

GUIA DO USUÁRIO

Atualização Sistema e-Natjus

APRESENTAÇÃO

O Sistema Nacional de Pareceres e Notas Técnicas (e-Natjus) foi pensado com o objetivo de oferecer aos Magistrados brasileiros fundamentos científicos quando são levados a julgar ações que tenham como objeto o direito à saúde.

A ferramenta digital busca evitar que os Magistrados sejam expostos quando forem instados a decidir sobre a concessão de determinado medicamento, procedimento ou produto, com base na gravidade do quadro clínico de um cidadão e não na possibilidade de cura.

O e-Natjus está a serviço do Magistrado para que a sua decisão não seja tomada apenas diante da narrativa que apresenta o cidadão entre a vida e a morte. Com a plataforma digital, essas decisões poderão ser tomadas com bases objetivas e seguras.

TÓPICOS

- Manual para solicitar Notas Técnicas - Serventia
- Manual de devolução das notas técnicas
- Manual para responder Notas técnicas
- Extração de notas técnicas

Atualizações nos dados do sistema e-Natjus

Manual para solicitar Notas Técnicas - Serventia

1. Somente a escrivania ou o juiz têm acesso a esta área para fazer solicitações ao NatJus. No início da tela de solicitação, é apresentada uma mensagem em que se explica o motivo de a solicitação ser enquadrada como urgente, para melhor compreensão dos usuários evitando seu uso indevido; o campo “Urgente” é obrigatório.

Texto: Consideram-se como de urgência as situações de ocorrência imprevista de agravo à saúde, com ou sem risco potencial de vida, cujo portador necessita de assistência médica imediata (Resolução CFM 1451/95).

← Solicitação de Nota Técnica

Considera-se urgência as situações de ocorrência imprevista de agravo à saúde, com ou sem risco potencial de vida, cujo portador necessita da assistência médica imediata (Resolução CFM 1451/95)

Urgente * Sim
 Não

Dados do Paciente

Urgente * Sim
 Não

Atualizações nos dados do sistema e-Natjus

Manual para solicitar Notas Técnicas - Serventia

2. No segundo bloco de dados, inserem-se os dados do advogado autor, quando for solicitado pela serventia; os campos “Nome do Advogado”, “Número OAB” e a representação do autor pelo Ministério Público ou pela Defensoria Pública são campos não obrigatórios.

Dados do Advogado do Autor

Nome do Advogado

Número OAB

Autor está representado por:

- Ministério Público
- Defensoria Pública

Dados do Processo

- Nome do Advogado: preencher com o nome do advogado completo sem abreviações; não obrigatório.
- Número OAB: preencher com o número do registro do advogado; não obrigatório.
- Autor está representado por: escolher entre Ministério Público ou Defensoria Pública; não obrigatório.

Atualizações nos dados do sistema e-Natjus

Manual para solicitar Notas Técnicas - Serventia

3. Em **Dados do Processo**, há um campo de preenchimento obrigatório para o e-mail da escrivania/servidor ou do juiz e uma pequena explicação. Este campo auxilia o solicitante a receber atualizações da nota (nota devolvida, solicitação de complementação etc.), e a resposta da Nota da Técnica será encaminhada junto com a notificação para o e-mail informado. O objetivo é que não seja necessário abrir as notas para consultas, facilitando a comunicação das atualizações da nota; o preenchimento desse campo é obrigatório.

Dados do Processo

Requerido *

Número do Processo *

Prazo de resposta dia(s)

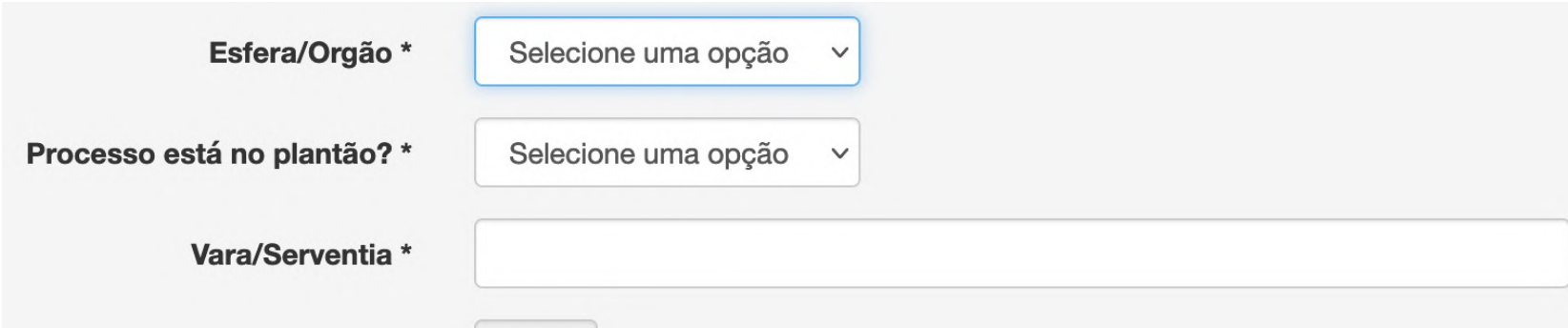
Atenção: Indicar no campo abaixo o email que receberá avisos sobre o andamento da Nota Técnica
Recomenda-se indicar a escrivania responsável por receber as notas

Email para notificar resposta *

Atualizações nos dados do sistema e-Natjus

Manual para solicitar Notas Técnicas - Serventia

4. Também em **Dados do Processo** foi inserido um campo denominado “Esfera/Orgão”, dividido em Justiça estadual e Justiça federal para que possa ser facilitada a filtragem posteriormente, tendo em vista o campo “Vara/ Serventia” ser um campo livre, o que pode dificultar a filtragem posterior. Logo em seguida foi incluído o campo “Processo está no plantão?”, para situações em que, caso o processo precise de algumas alterações, sabendo-se que está de plantão, a comunicação fica melhor e fácil de encontrar, sendo que muitas vezes quem está lançando apenas está responsável para isso. Todos os campos são de preenchimento obrigatório.




The image shows a screenshot of a web form with three fields:

- Esfera/Orgão ***: A dropdown menu with the text "Selecione uma opção" and a downward arrow.
- Processo está no plantão? ***: A dropdown menu with the text "Selecione uma opção" and a downward arrow.
- Vara/Serventia ***: A text input field.

Atualizações nos dados do sistema e-Natjus

Manual para solicitar Notas Técnicas - Serventia

5. Quando uma nota é devolvida, o sistema a apresenta destacado em vermelho na listagem, podendo ser clicado o ícone  (como o exemplo da imagem) para se visualizar o motivo da devolução. Caso a nota seja devolvida mais de uma vez, é registrado como um novo procedimento, gerando um histórico para visualização.

210	07/03/2021 11:20	[Redacted]	[Redacted]	Aguardando Natjus Nacional	Ações ▾
217	04/02/2021 15:31	[Redacted]	[Redacted]	Devolvido pelo NatJus	Ações ▾

Histórico de Encaminhamento

Devolvido pelo NatJus às 2021-09-03 15:54:18

falta de dados

✕ Fechar

Atualizações nos dados do sistema e-Natjus

Manual de devolução das notas técnicas

1. Na tela de listagem de notas, cada nota tem um botão denominado “Ações”; ao clicá-lo, aparece a opção “Devolver para a Serventia”.

Solicitante	Status	
aaaaa/SP	Aguardando	Ações ▾
Vara/Server		
teste/SP		

- Dados da Solicitação
- Dados Complementares
- Tutoria NATS
- Nota Técnica
- Encaminhar para NatJus Nacional
- Devolver para Serventia**

Atualizações nos dados do sistema e-Natjus

Manual de devolução das notas técnicas

1. Foi adicionado como campo de seleção o motivo, “Motivo de devolução” de preenchimento obrigatório, cujas escolha das opções disponíveis foi feita com base nos dados mais comuns utilizados, para posteriormente facilitar a extração de relatórios. As opções disponíveis são:

- Não identificada a urgência médica;
- Não se trata de ação em desfavor do SUS;
- Nota já emitida por NatJus Estadual;
- Solicitação duplicada;
- Solicitação com documentos faltantes ou corrompidos;
- Outros (especificar a seguir).

Devolver Solicitação

Nome do Paciente

Número do Processo

Solicitante

Serventia/SP

Motivo de devolução *

✓ Seleccione uma opção

- Não identificada urgência médica
- Não se trata de ação em desfavor do SUS
- Nota já emitida por NatJus Estadual
- Solicitação duplicada
- Solicitação com documentos faltantes ou corrompidos
- Outros (Especificar a seguir)

Salvar Fechar

Atualizações nos dados do sistema e-Natjus

Manual de devolução das notas técnicas

Existe também o campo “Observações”, campo livre, de preenchimento não obrigatório. Caso a solicitação não esteja nas opções ou queira complementar, o usuário pode descrever o motivo para auxiliar na devolução.

Motivo de devolução *

Observações

Atualizações nos dados do sistema e-Natjus

Manual para responder Notas técnicas

1. Ao se acessar uma nota técnica a ser respondida, no topo da tela haverá duas tabelas. A primeira tabela apresenta uma ou mais tecnologias já adicionadas na nota, considerando-se que é possível adicionar quantas tecnologias forem necessárias na mesma nota técnica. A segunda apresenta o histórico de encaminhamento para que possam ser visualizados os motivos de devolução da solicitação, se houver. Essas tabelas aparecem tanto para o NatJus que lança a nota técnica diretamente sem solicitação quanto para os NatJus que respondem solicitações da serventia/juiz.

< Nota Técnica 230

Há uma ou mais tecnologias pendentes, finalize-as para poder realizar a emissão

Nota	Tecnologia	1. tabela	Conclusão	Status	
230	Não Informado		Não informado	Aguardando análise	Ver Nota
230-A	Não Informado		Não informado	Aguardando análise	Ver Nota
230-B	Medicamento - RANIBIZUMABE		Não informado	Aguardando análise	Ver Nota

↩ Realizar emissão

Histórico de Encaminhamento 2. tabela

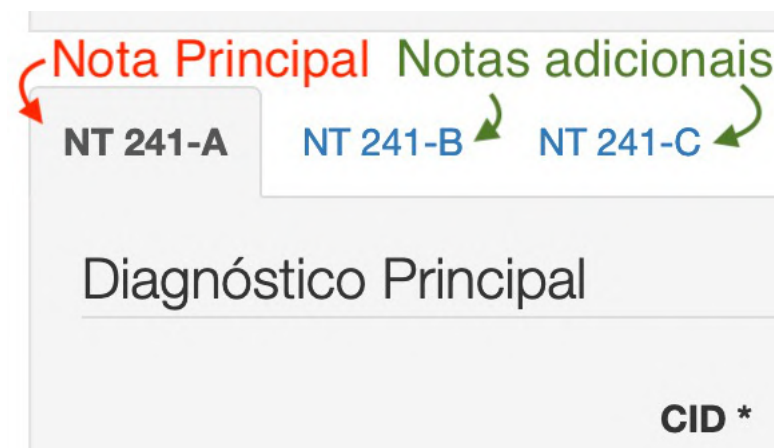
Devolvido pelo NatJus às 2021-09-03 15:54:18
falta de dados

Atualizações nos dados do sistema e-Natjus

Manual para responder Notas técnicas

2. Na parte do diagnóstico, há a possibilidade de se inserirem novas tecnologias em uma mesma nota técnica, bastando, para isso, clicar a aba (Primeira figura), a tela levará à nova aba, possibilitando inserir novas tecnologias (Medicamento, procedimento e produto), sendo possível navegar entre elas. Clicando-se entre as abas, sua nomenclatura mudará e seguirá como NT XX-A (NT - Nota técnica, XX – numeração da nota e -A, -B, -C... – Letra para cada tecnologia adicional). Há um exemplo na segunda figura de como fica uma nota com três tecnologias inseridas.

Observação: Independentemente da quantidade de tecnologias presentes na nota técnica, será sempre considerada uma única nota técnica com várias tecnologias.



Atualizações nos dados do sistema e-Natjus

Manual para responder Notas técnicas

3. No campo “CID”, deve ser inserido o código apontado na prescrição ou no relatório/laudo médico; é um campo de autopreenchimento é obrigatório. Ao se digitarem três caracteres, o sistema busca o CID e, ao selecioná-lo, ele preenche os dados automaticamente. Ao se digitarem os caracteres, automaticamente aparecerão as opções do CID-10, devendo-se selecionar a opção mais adequada para o diagnóstico. Em caso de dúvida, é possível acessar o documento do CID-10 em: <http://www.datasus.gov.br/cid10/V2008/cid10.htm>

A captura de tela mostra um formulário com o campo "CID *" selecionado. O campo contém o texto "Selecione um item" e "a90". Abaixo do campo, há uma lista de sugestões de diagnóstico, com "A90 - Dengue [dengue clássico]" selecionado e destacado em azul.


O campo “Diagnóstico” se tornou um campo de preenchimento não obrigatório no qual deve-se colocar o diagnóstico médico de acordo com os dados contidos na documentação médica.

A captura de tela mostra o formulário com o campo "CID *" preenchido com "A90 - Dengue [dengue clássico]" e o campo "Diagnóstico" com o texto "Para descrever mais detalhadamente".

Atualizações nos dados do sistema e-Natjus

Manual para responder Notas técnicas

4. O campo “Tipo da Tecnologia”, é um campo de preenchimento obrigatório no qual se pode escolher entre as três tecnologias disponíveis (Medicamento, procedimento e produto), como apresentado na figura. Caso a nota tenha mais de um diagnóstico, poderão ser inseridas novas abas e escolher entre as opções, preenchendo cada uma com seus dados. Ressalta-se que cada tecnologia altera os campos a seguir para seu preenchimento.

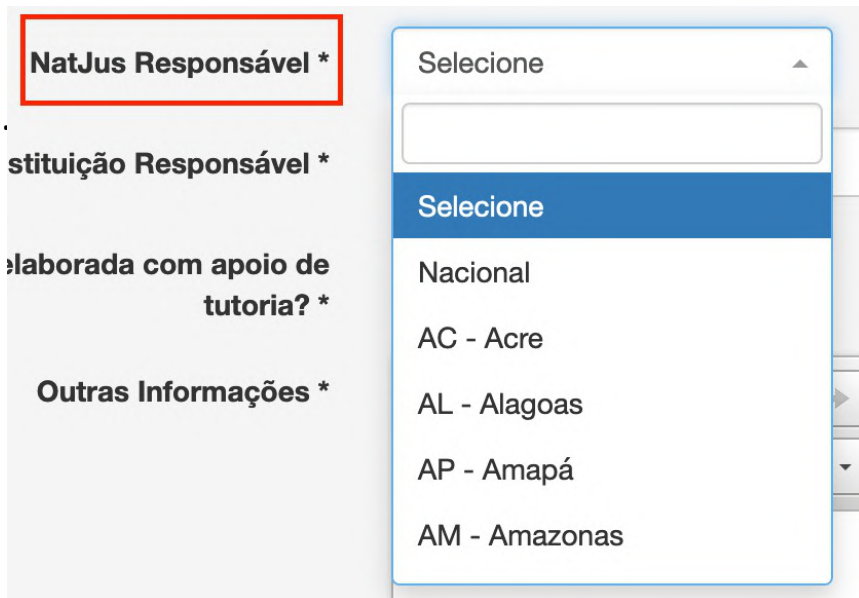


The image shows a screenshot of a web form. At the top, there is a section titled "Descrição da Tecnologia". Below this, there is a label "Tipo da Tecnologia *" and a dropdown menu. The dropdown menu is open, showing three options: "Selecione" (with a checkmark), "Medicamento", "Procedimento", and "Produto". Below the dropdown, there is a section titled "Outras Tecnologias Disponíveis".

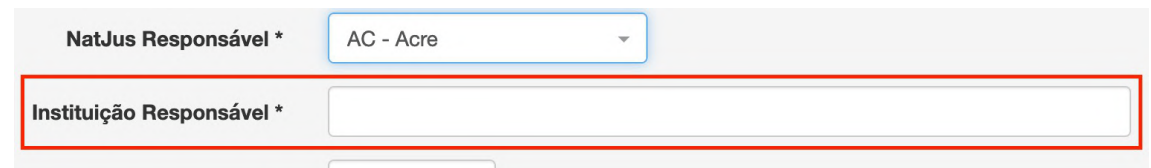
Atualizações nos dados do sistema e-Natjus

Manual para responder Notas técnicas

5. No campo “NatJus Responsável” é possível selecionar entre os estados ou Nacional; este campo é de preenchimento obrigatório. No momento, contempla apenas os estados e alguns deles podem constar mais de uma vez, nesse caso poderá ser especificado no campo “Instituição Responsável”, que também é de preenchimento obrigatório.



The image shows a dropdown menu for the field "NatJus Responsável *". The menu is open, displaying a list of options: "Selecione" (highlighted in blue), "Nacional", "AC - Acre", "AL - Alagoas", "AP - Amapá", and "AM - Amazonas". The field label "NatJus Responsável *" is highlighted with a red box.



The image shows the "NatJus Responsável *" field with "AC - Acre" selected. Below it, the "Instituição Responsável *" field is highlighted with a red box, indicating it is a required field for further specification.

Este manual foi desenvolvido pelo Conselho Nacional de Justiça em parceria com o Ministério da Saúde e Hospital Albert Einstein para explicar o uso e o funcionamento do sistema e-Natjus.



e-Natjus

GUIA DO USUÁRIO Atualização Sistema E-NATJUS