



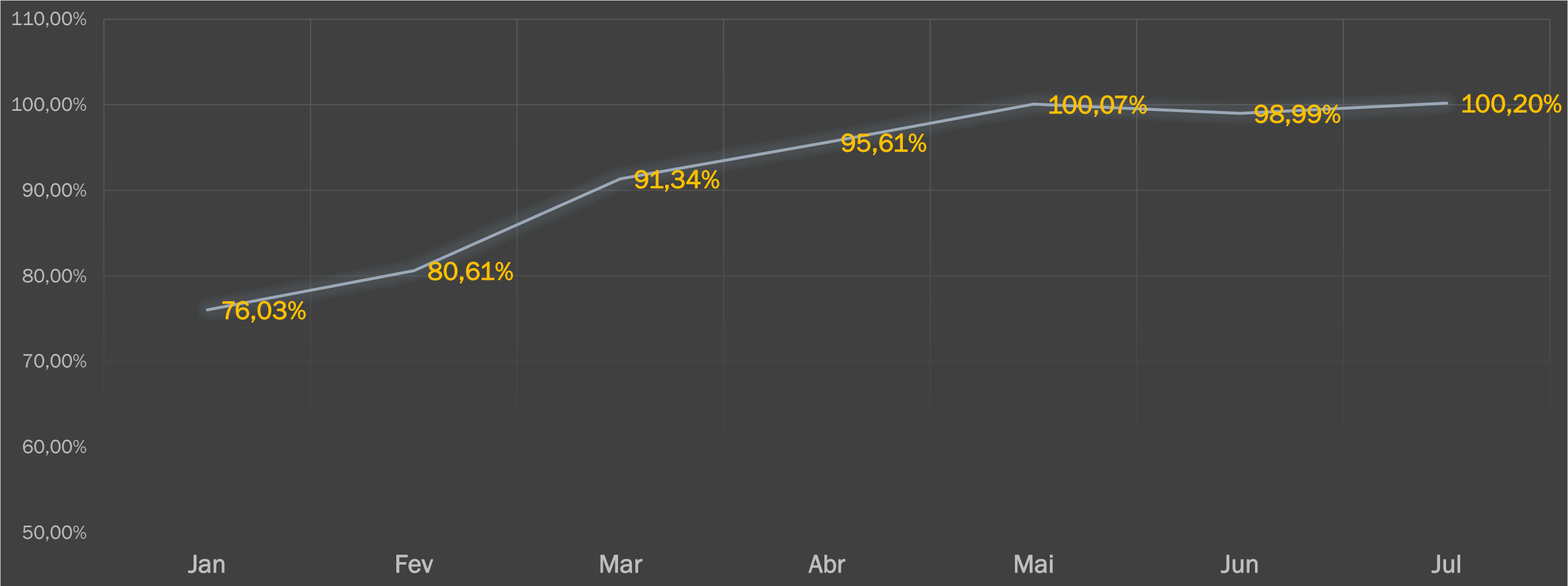
# Meta 1 de 2021

---

RESULTADO ATÉ JULHO

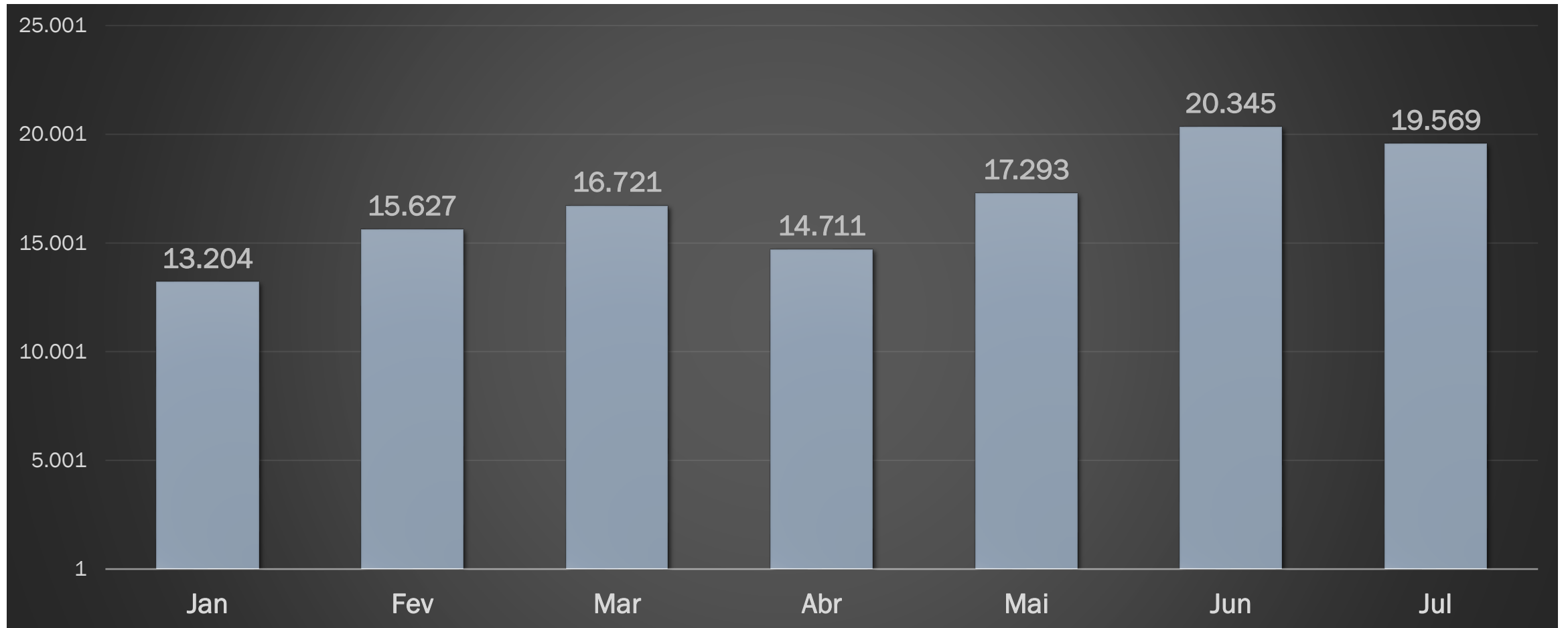
# *Distribuição x Julgados*

DPGE/CCP

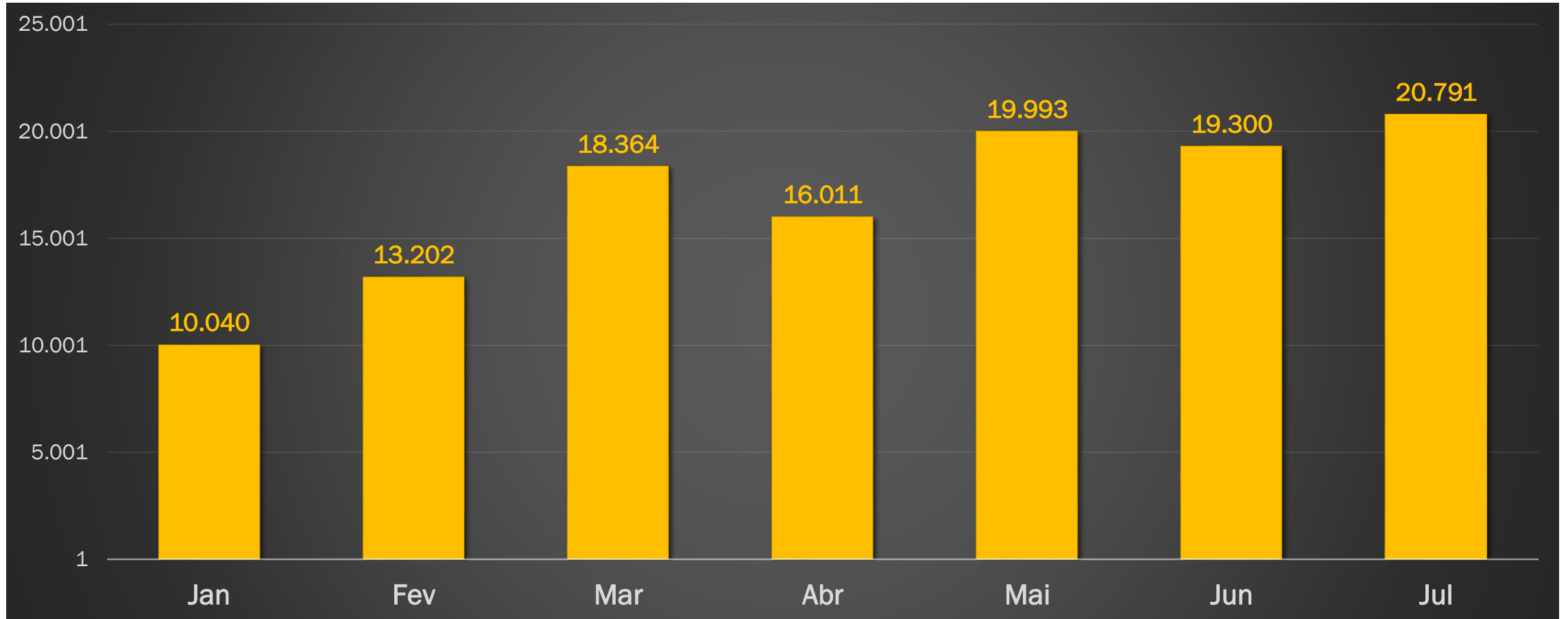


# Evolução do Grau de Cumprimento

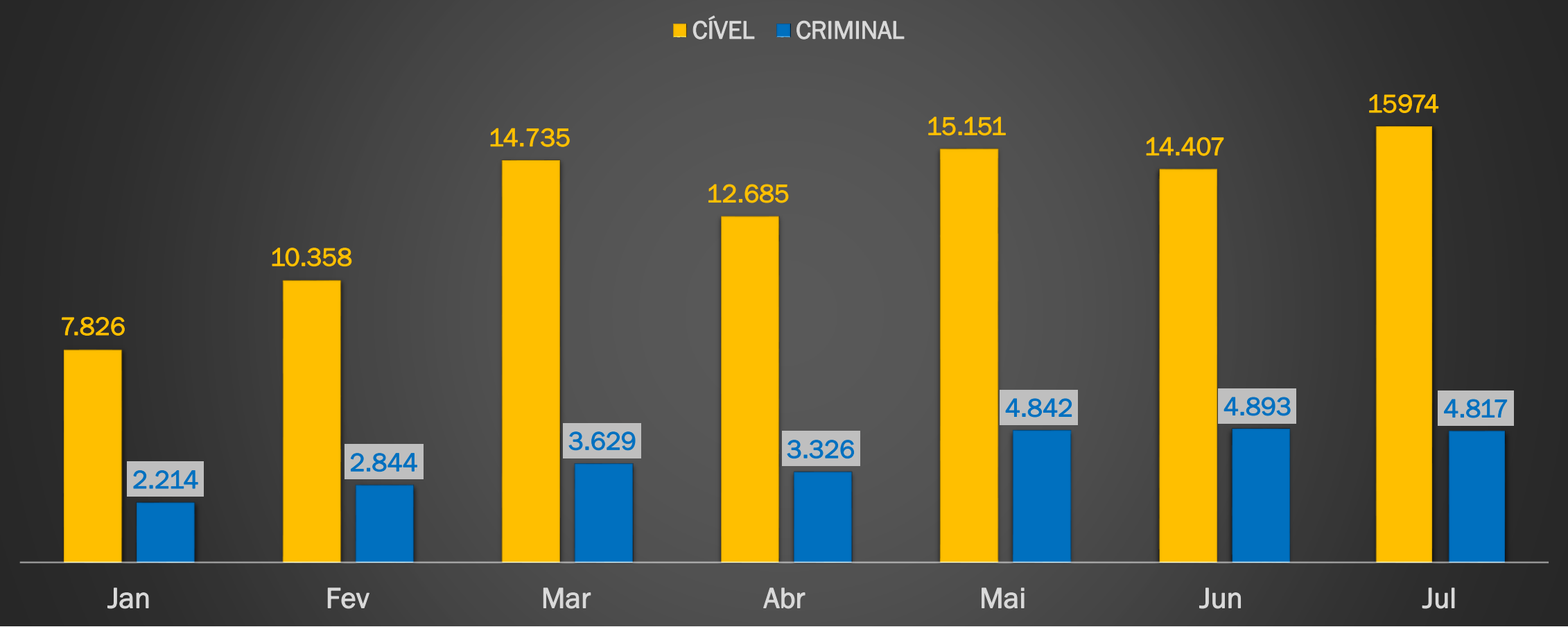
# Evolução da distribuição



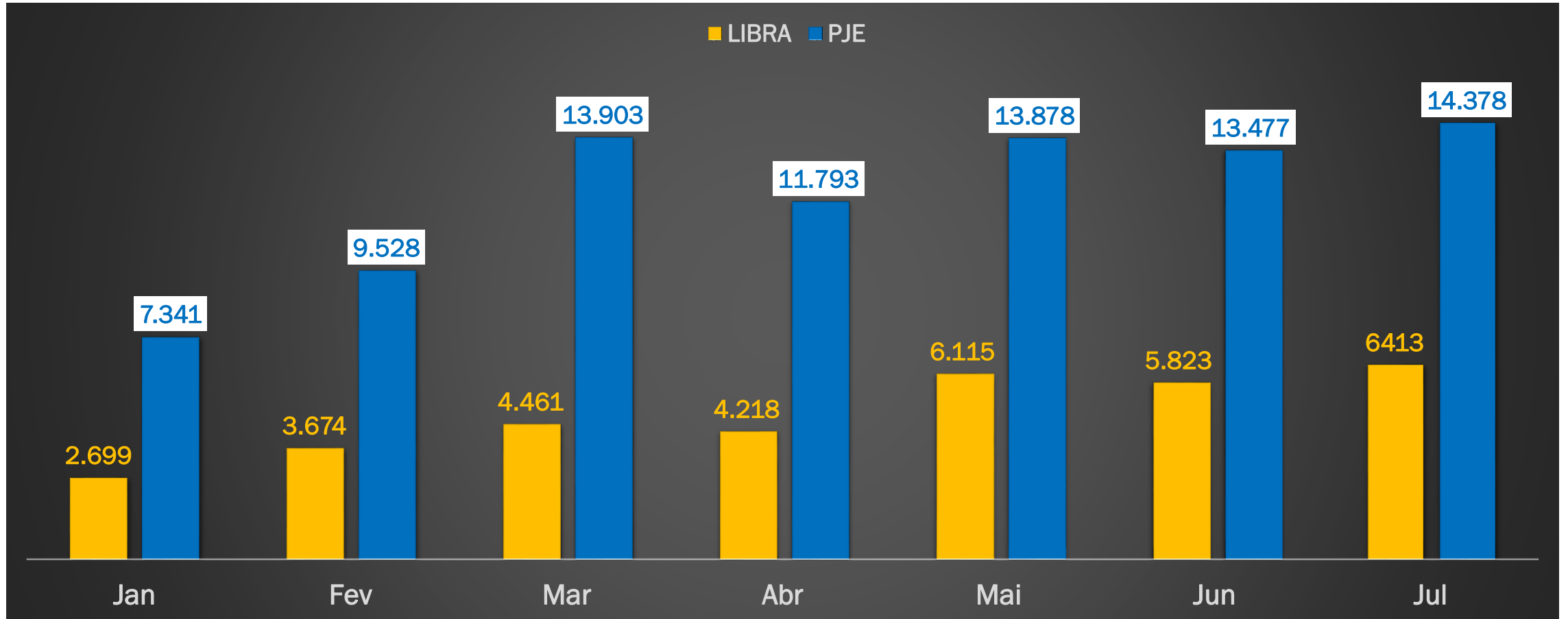
# Evolução dos julgamentos



# Evolução dos julgamentos por área



# Evolução dos julgamentos por sistema



# Evolução da distribuição x sentenças – 1º grau

Mês	1º Grau			Mês	1º Grau		
	Distr.	Sent.	Grau Cumpr.		Distr.	Sent.	Grau Cumpr.
Jan.	9.010	7.071	78,47%	Jan.	9.010	7.071	78,47%
Fev.	10.161	8.764	86,24%	Fev.	19.171	15.835	82,59%
Mar.	11.362	12.265	107,94%	Mar.	30.533	28.100	92,03%
Abr.	9.718	11.130	114,52%	Abr.	40.251	39.230	97,46%
mai.	11.445	13.642	119,19%	Mai.	51.696	52.872	102,27%
jun.	13.744	13.794	100,36%	Jun.	65.440	66.666	101,87%
jul.	12.979	15.510	119,49%	Jul.	78.419	82.176	104,79%

RESULTADO MENSAL

RESULTADO ACUMULADO



# Evolução da distribuição x julgamento – 2º grau

Mês	2º Grau			Mês	2º Grau		
	Distr.	Sent.	Grau Cumpr.		Distr.	Sent.	Grau Cumpr.
Jan.	1.091	981	89,84%	Jan.	1.091	981	89,84%
Fev.	1.308	1.615	123,38%	Fev.	2.399	2.596	108,17%
Mar.	1.502	2.569	170,92%	Mar.	3.901	5.165	132,37%
Abr.	1.780	1.809	101,57%	Abr.	5.681	6.974	122,74%
mai.	2.233	2.458	110,03%	Mai.	7.914	9.432	119,17%
jun.	2.739	1.796	65,55%	Jun.	10.653	11.228	105,39%
jul.	2.789	1.658	59,43%	Jul.	13.442	12.886	95,86%

RESULTADO MENSAL

RESULTADO ACUMULADO

# Evolução da distribuição x sentenças – Juizados

Mês	Juizados Especiais			Mês	Juizados Especiais		
	Distr.	Sent.	Grau Cumpr.		Distr.	Sent.	Grau Cumpr.
Jan.	2.293	1.864	81,26%	Jan.	2.293	1.864	81,26%
Fev.	3.126	2.559	81,84%	Fev.	5.419	4.423	81,61%
Mar.	3.133	2.930	93,49%	Mar.	8.552	7.353	85,97%
Abr.	2.333	2.382	102,06%	Abr.	10.885	9.735	89,43%
mai.	2.827	3.127	110,57%	Mai.	13.712	12.862	93,79%
jun.	2.931	3.292	112,28%	Jun.	16.643	16.154	97,06%
jul.	2.701	3.264	120,80%	Jul.	19.344	19.418	100,38%

RESULTADO MENSAL

RESULTADO ACUMULADO

# Evolução da distribuição x julgamento – Turma Recursal

Mês	Turma Recursal			Mês	Turma Recursal		
	Distr.	Sent.	Grau Cumpr.		Distr.	Sent.	Grau Cumpr.
Jan.	810	124	15,29%	Jan.	810	124	15,29%
Fev.	1032	264	25,56%	Fev.	1.842	388	21,05%
Mar.	724	600	82,76%	Mar.	2.566	988	38,49%
Abr.	880	690	78,32%	Abr.	3.446	1.678	48,68%
mai.	788	766	97,08%	Mai.	4.234	2.444	57,71%
jun.	931	418	44,85%	Jun.	5.165	2.862	55,40%
jul.	1100	359	32,61%	Jul.	6.265	3.221	51,40%

RESULTADO MENSAL

RESULTADO ACUMULADO

# Evolução da distribuição x julgamento – TJPA

Mês	TJPA			Mês	TJPA		
	Distr.	Sent.	Grau Cumpr.		Distr.	Sent.	Grau Cumpr.
Jan.	13.204	10.040	76,03%	Jan.	13.204	10.040	76,03%
Fev.	15.627	13.202	84,48%	Fev.	28.831	23.242	80,61%
Mar.	16.721	18.364	109,82%	Mar.	45.552	41.606	91,34%
Abr.	14.711	16.011	108,83%	Abr.	60.263	57.617	95,61%
mai.	17.293	19.993	115,61%	Mai.	77.556	77.610	100,07%
jun.	20.345	19.300	94,86%	Jun.	97.901	96.910	98,99%
jul.	19.569	20.791	106,24%	Jul.	117.470	117.701	100,20%

RESULTADO MENSAL

RESULTADO ACUMULADO