

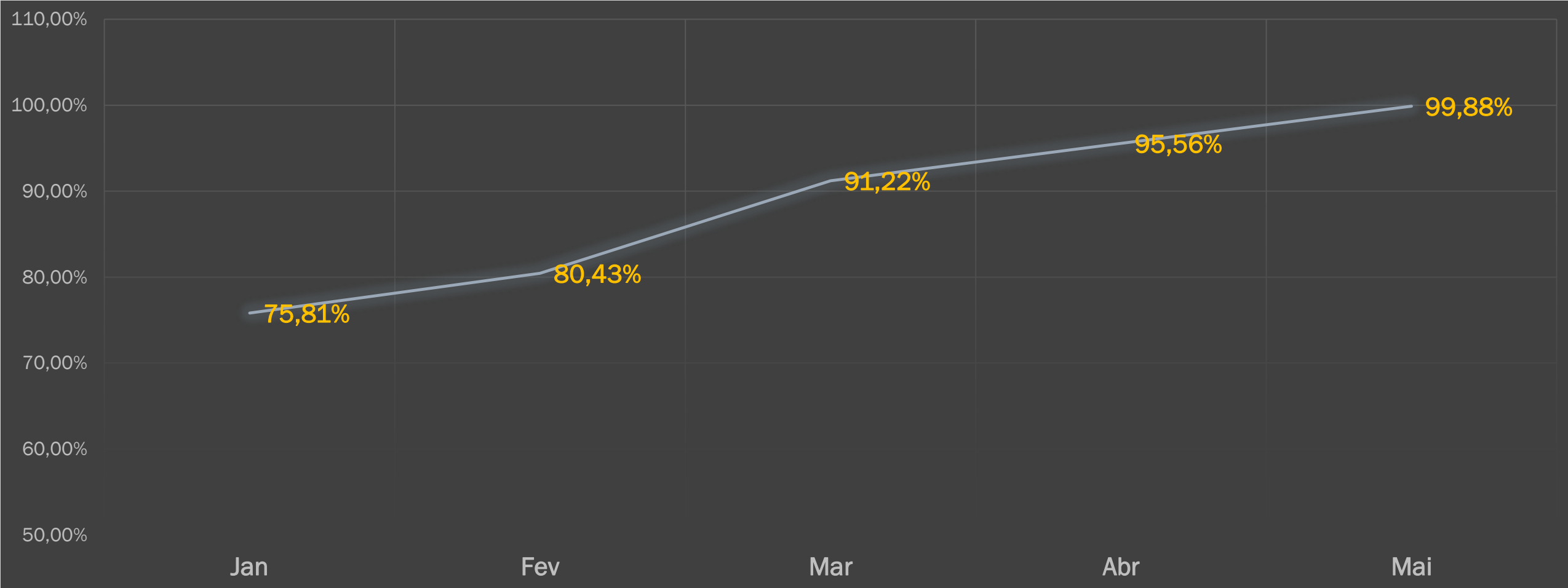


Meta 1 de 2021

RESULTADO ATÉ MAIO

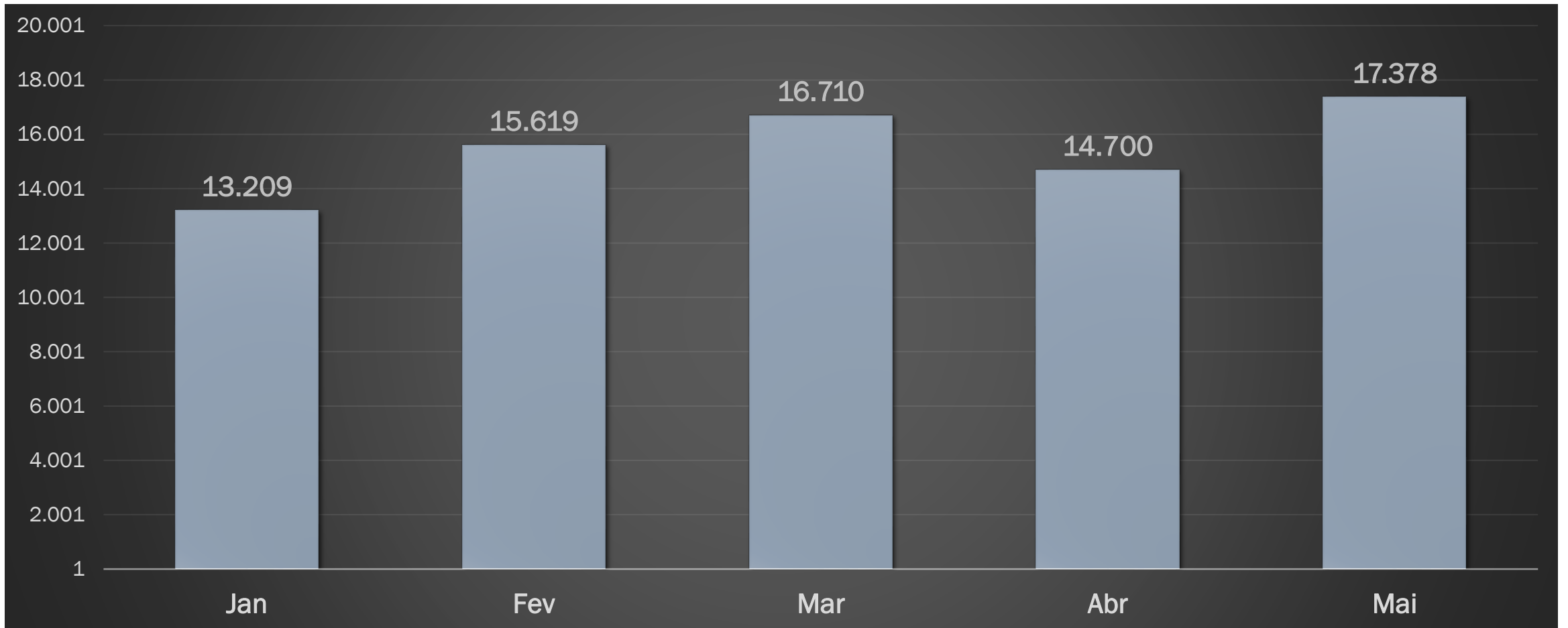
Distribuição x Julgados

DPGE/CCP

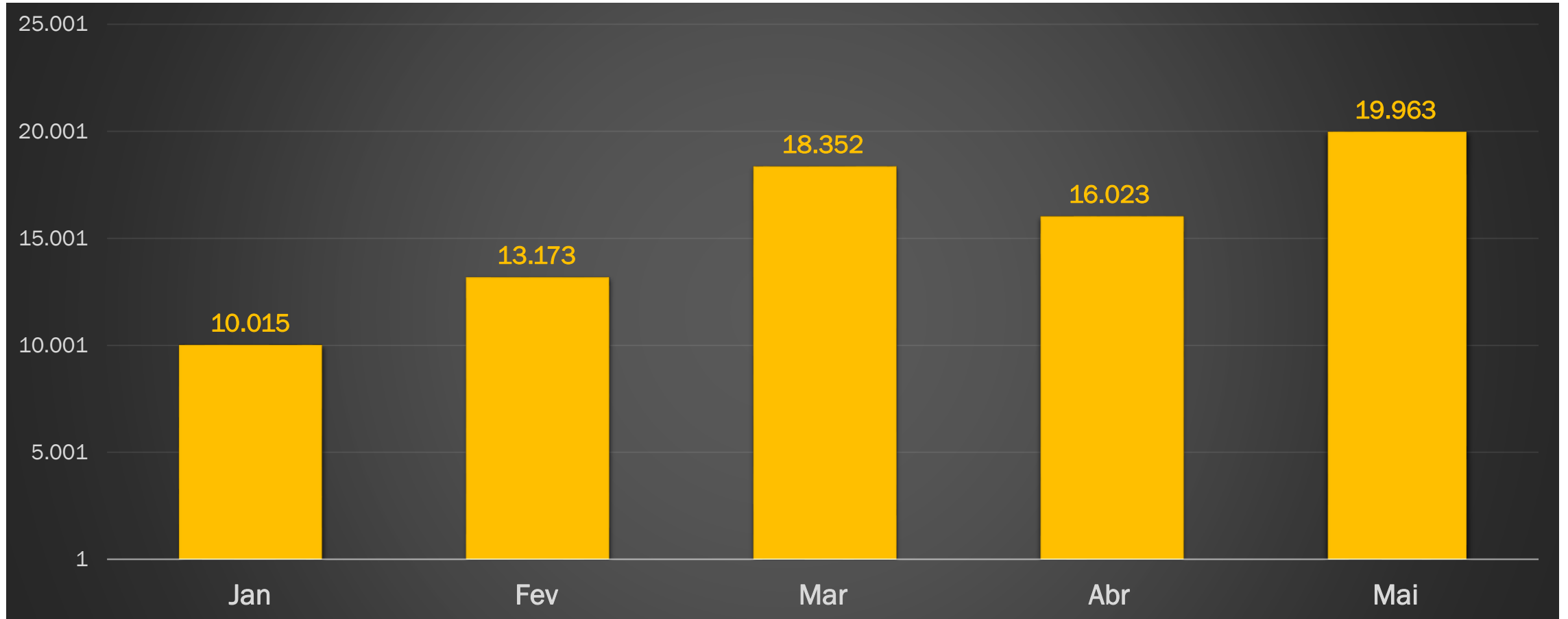


Evolução do Grau de Cumprimento

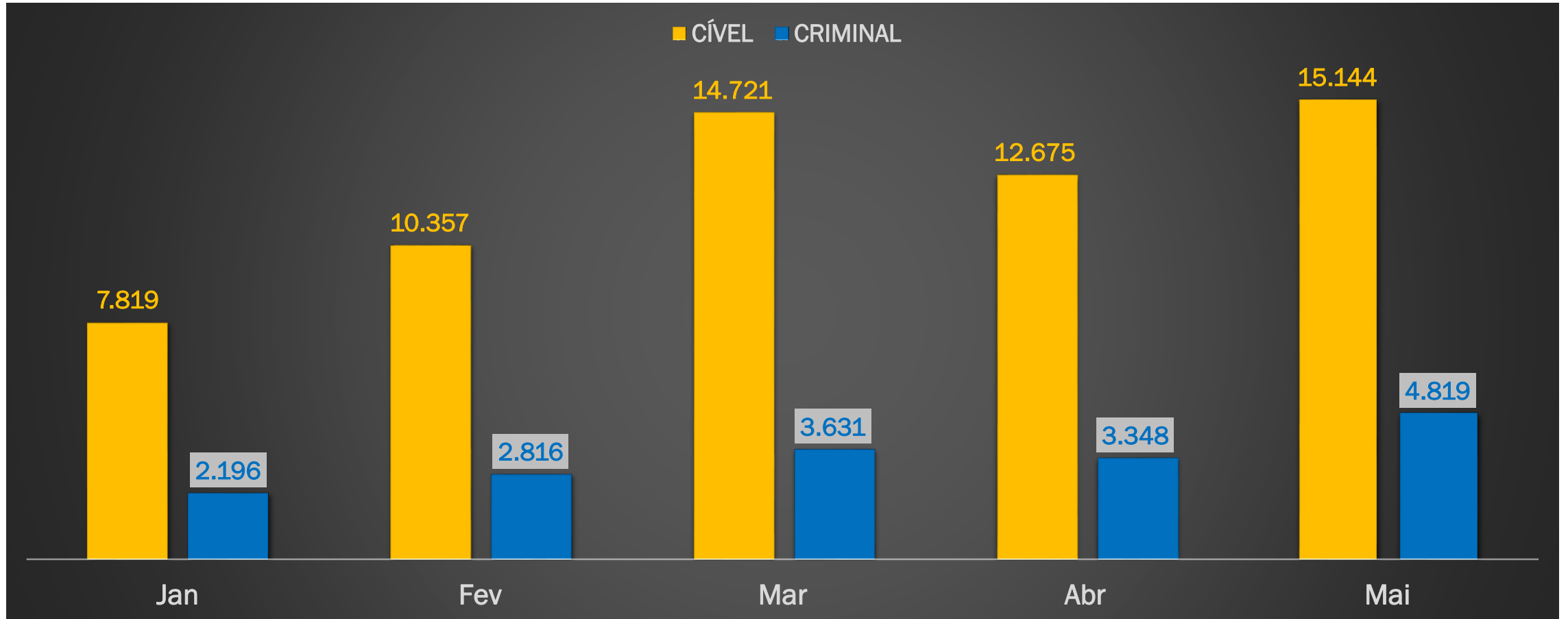
Evolução da distribuição



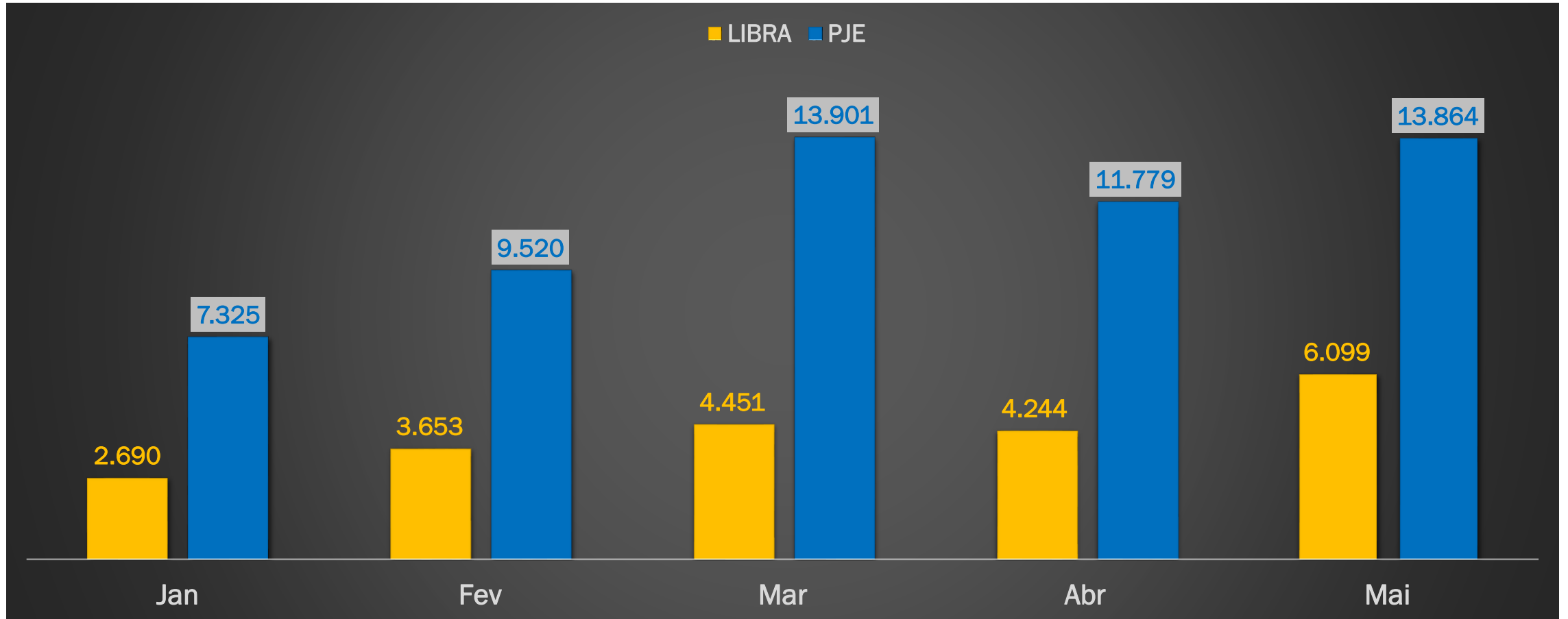
Evolução dos julgamentos



Evolução dos julgamentos por área



Evolução dos julgamentos por sistema



Evolução da distribuição x sentenças – 1º grau

Mês	1º Grau			Mês	1º Grau		
	Distr.	Sent.	Grau Cumpr.		Distr.	Sent.	Grau Cumpr.
Jan.	9.015	7.047	78,16%	Jan.	9.015	7.047	78,16%
Fev.	10.153	8.735	86,03%	Fev.	19.168	15.782	82,33%
Mar.	11.352	12.252	107,92%	Mar.	30.520	28.034	91,85%
Abr.	9.709	11.142	114,75%	Abr.	40.229	39.176	97,38%
Mai.	11.430	13.611	119,07%	Mai.	51.659	52.787	102,18%

RESULTADO MENSAL

RESULTADO ACUMULADO

Evolução da distribuição x julgamento – 2º grau

Mês	2º Grau			Mês	2º Grau		
	Distr.	Sent.	Grau Cumpr.		Distr.	Sent.	Grau Cumpr.
Jan.	1.092	980	89,66%	Jan.	1.092	980	89,66%
Fev.	1.308	1.615	123,38%	Fev.	2.400	2.595	108,08%
Mar.	1.502	2.569	170,92%	Mar.	3.902	5.164	132,31%
Abr.	1.780	1.809	101,57%	Abr.	5.682	6.973	122,70%
Mai.	2.259	2.458	108,76%	Mai.	7.941	9.431	118,75%

RESULTADO MENSAL

RESULTADO ACUMULADO

Evolução da distribuição x sentenças – Juizados

Mês	Juizados Especiais			Mês	Juizados Especiais		
	Distr.	Sent.	Grau Cumpr.		Distr.	Sent.	Grau Cumpr.
Jan.	2.292	1.864	81,29%	Jan.	2.292	1.864	81,29%
Fev.	3.126	2.559	81,84%	Fev.	5.418	4.423	81,62%
Mar.	3.132	2.931	93,55%	Mar.	8.550	7.354	86,00%
Abr.	2.331	2.382	102,14%	Abr.	10.881	9.736	89,47%
Mai.	2.827	3.127	110,57%	Mai.	13.708	12.863	93,83%

RESULTADO MENSAL

RESULTADO ACUMULADO

Evolução da distribuição x julgamento – Turma Recursal

Mês	Turma Recursal			Mês	Turma Recursal		
	Distr.	Sent.	Grau Cumpr.		Distr.	Sent.	Grau Cumpr.
Jan.	810	124	15,29%	Jan.	810	124	15,29%
Fev.	1032	264	25,56%	Fev.	1.842	388	21,05%
Mar.	724	600	82,76%	Mar.	2.566	988	38,49%
Abr.	880	690	78,32%	Abr.	3.446	1.678	48,68%
Mai.	862	767	88,88%	Mai.	4.308	2.445	56,74%

RESULTADO MENSAL

RESULTADO ACUMULADO

Evolução da distribuição x julgamento – TJPA

Mês	TJPA			Mês	TJPA		
	Distr.	Sent.	Grau Cumpr.		Distr.	Sent.	Grau Cumpr.
Jan.	13.209	10.015	75,81%	Jan.	13.209	10.015	75,81%
Fev.	15.619	13.173	84,33%	Fev.	28.828	23.188	80,43%
Mar.	16.710	18.352	109,82%	Mar.	45.538	41.540	91,22%
Abr.	14.700	16.023	108,99%	Abr.	60.238	57.563	95,56%
Mai.	17.378	19.963	114,87%	Mai.	77.616	77.526	99,88%

RESULTADO MENSAL

RESULTADO ACUMULADO