

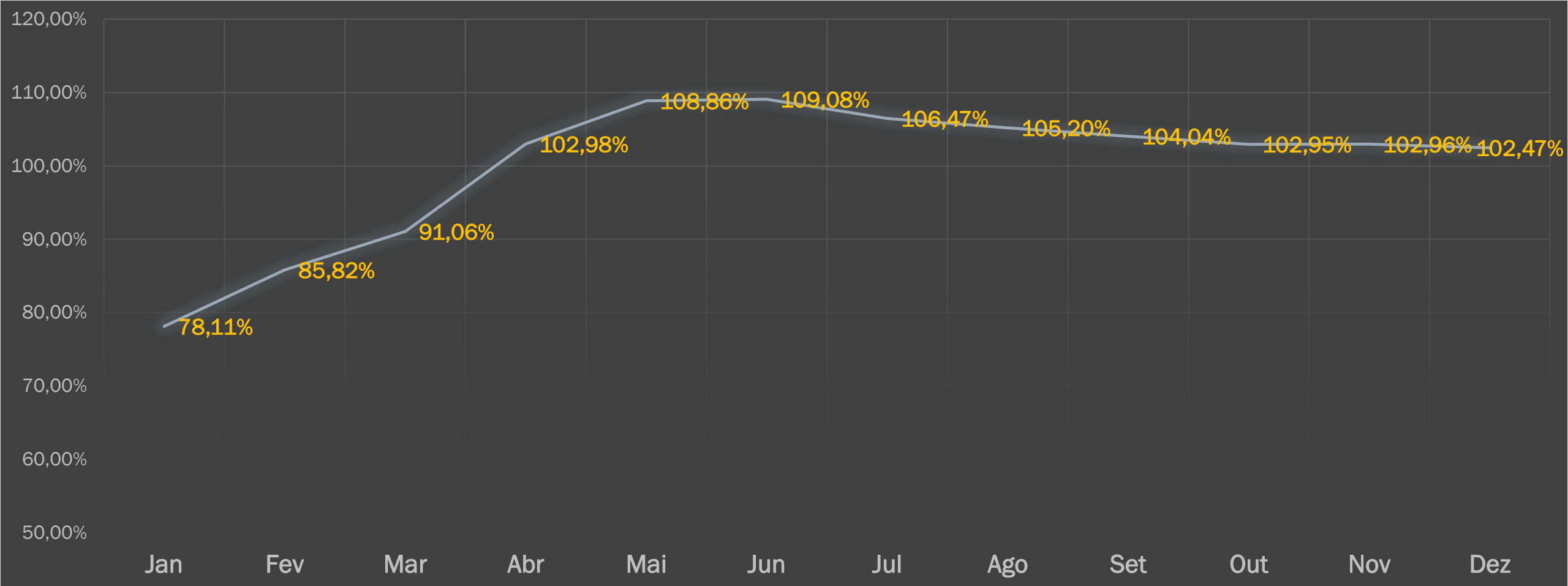


Meta 1 de 2020

RESULTADO FINAL

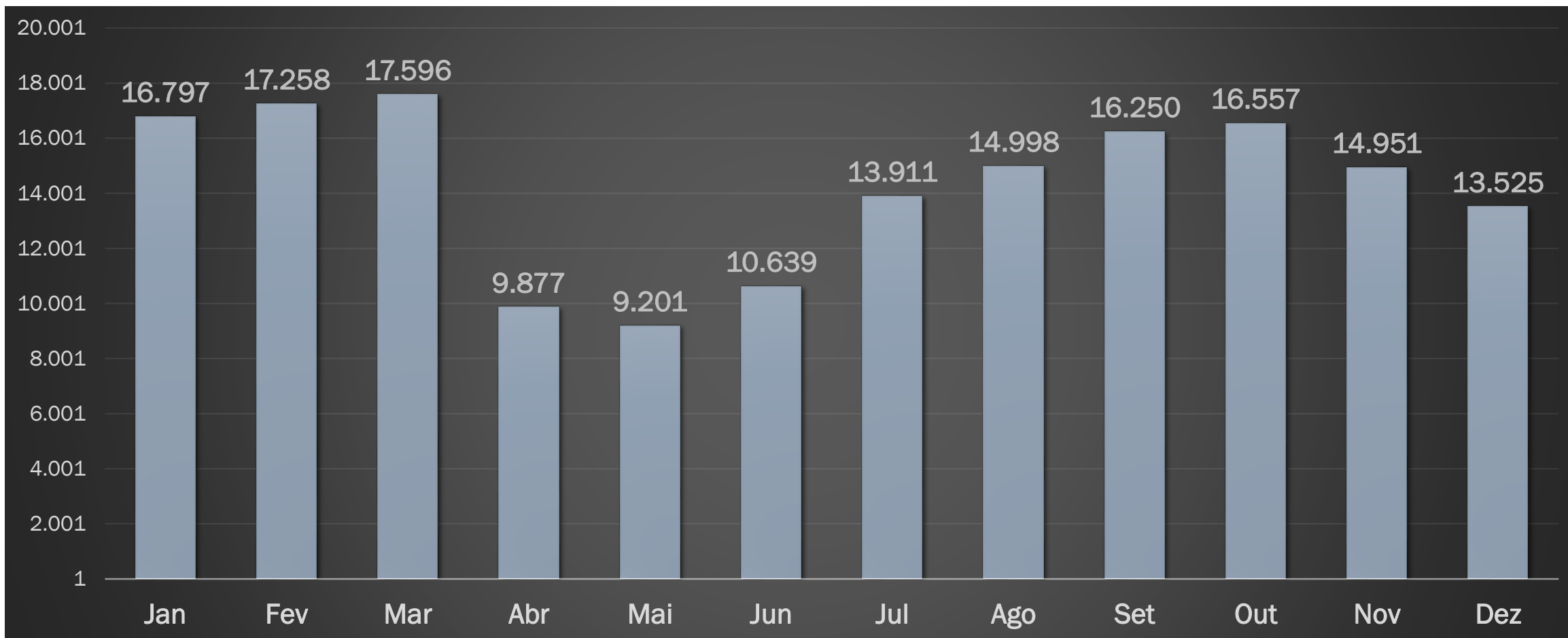
Distribuição x Julgados

DPGE/CCP

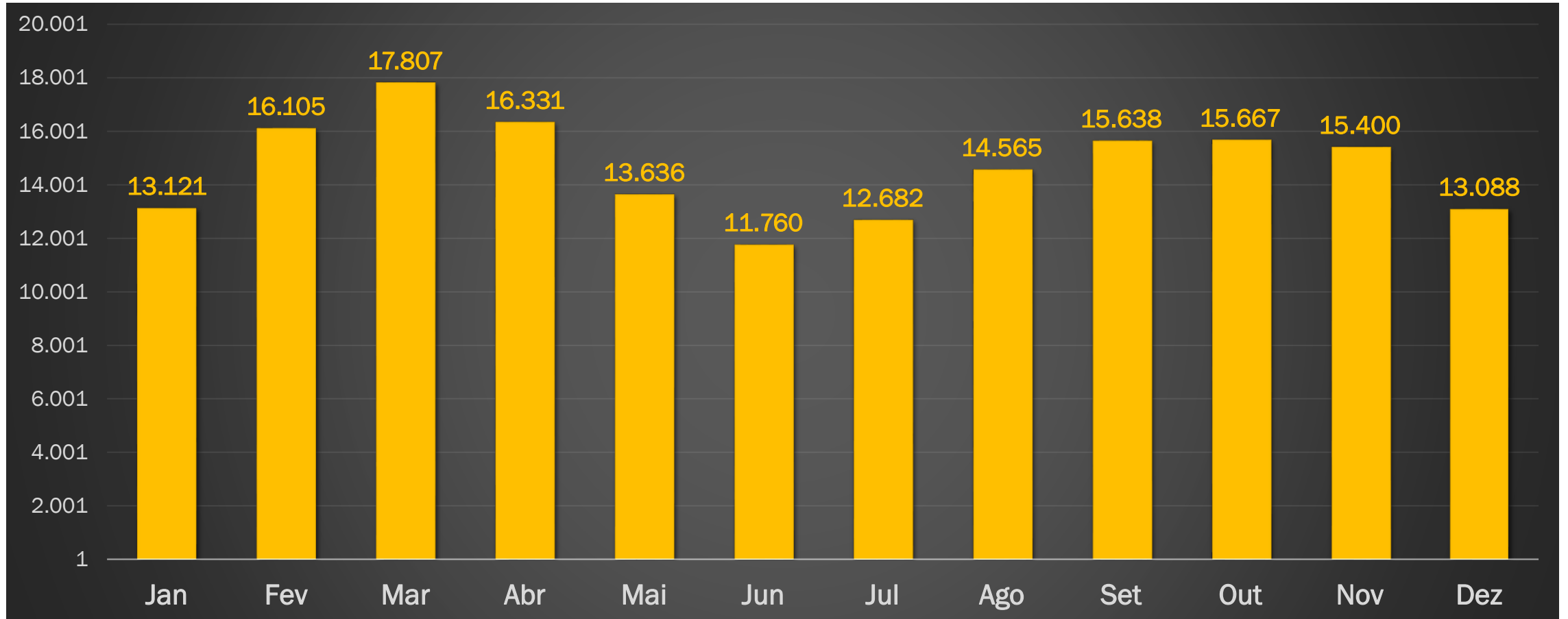


Evolução do Grau de Cumprimento

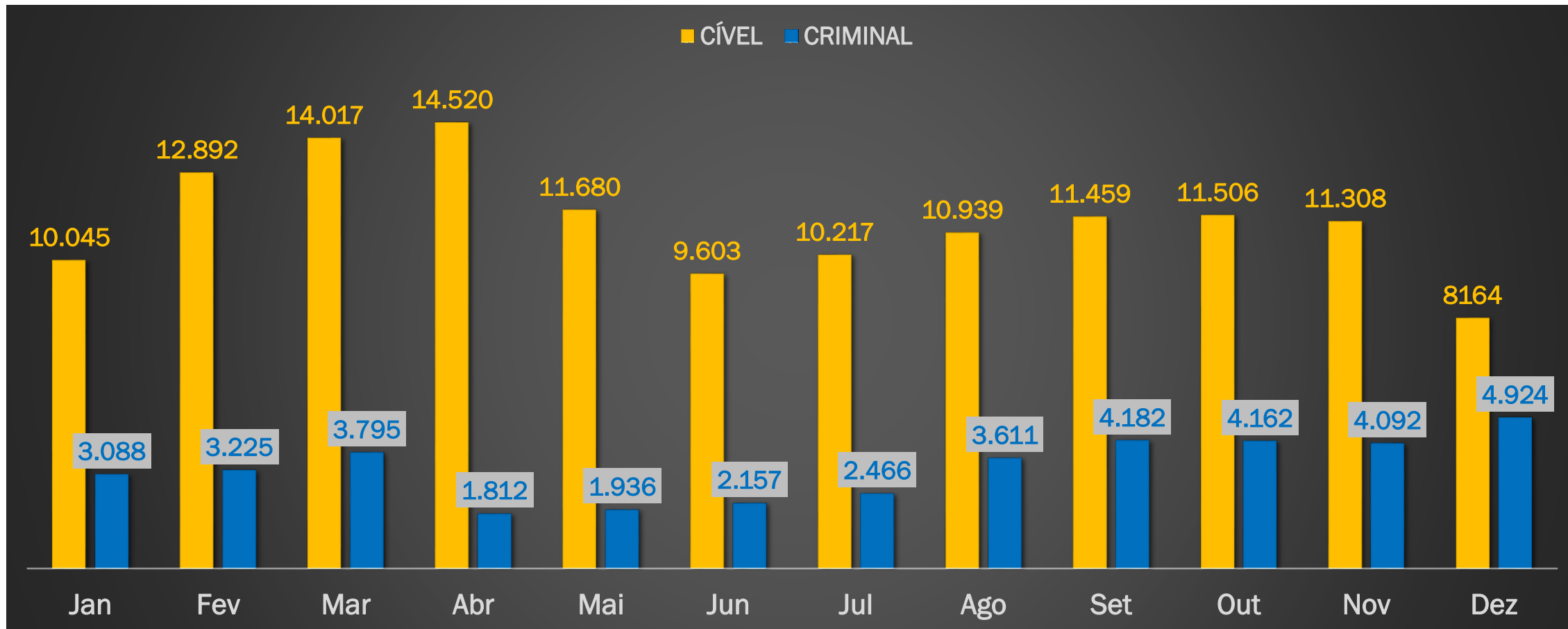
Evolução da distribuição



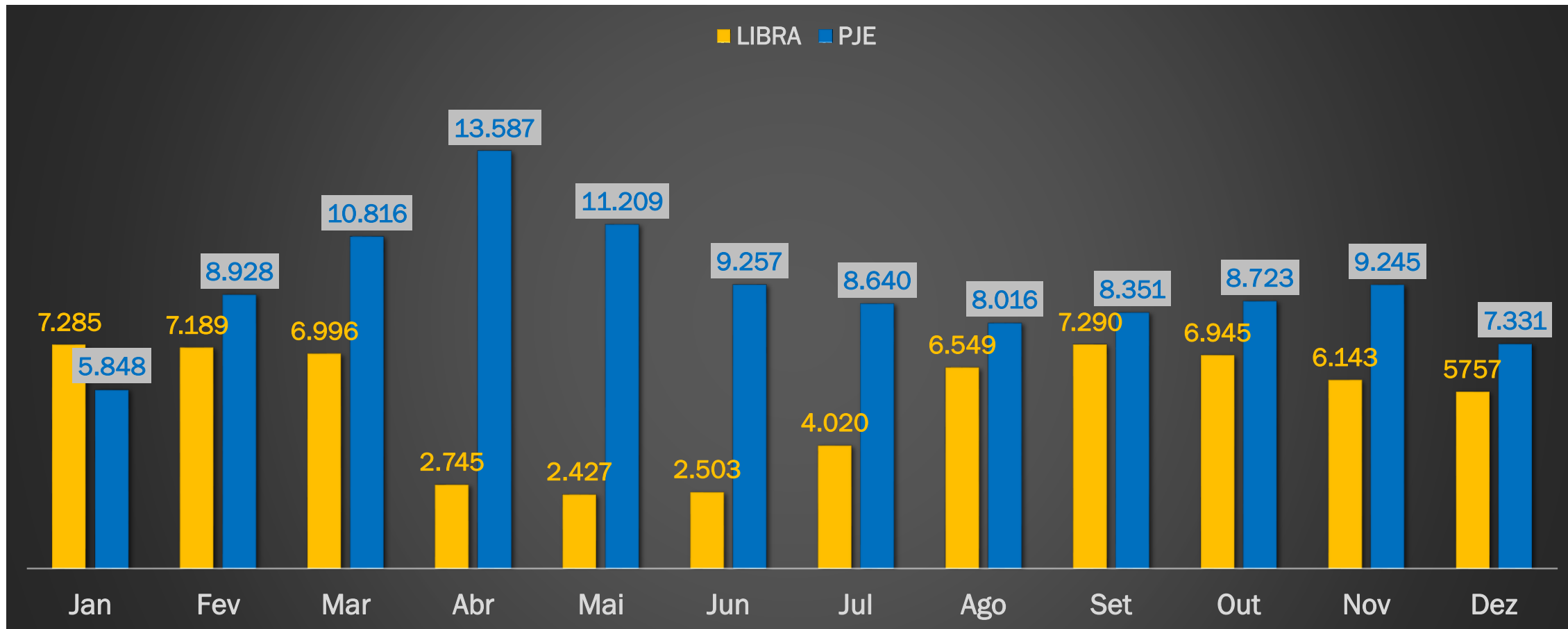
Evolução dos julgamentos



Evolução dos julgamentos por área



Evolução dos julgamentos por sistema



Evolução da distribuição x sentenças – 1º grau

| Mês | 1º Grau | | | Mês | 1º Grau | | |
|------|---------|--------|-------------|------|---------|---------|-------------|
| | Distr. | Sent. | Grau Cumpr. | | Distr. | Sent. | Grau Cumpr. |
| Jan. | 11.356 | 9.404 | 82,80% | Jan. | 11.356 | 9.404 | 82,80% |
| Fev. | 10.803 | 10.221 | 94,60% | Fev. | 22.159 | 19.625 | 88,56% |
| Mar. | 11.484 | 11.747 | 102,28% | Mar. | 33.643 | 31.372 | 93,25% |
| Abr. | 5.887 | 10.009 | 169,99% | Abr. | 39.530 | 41.381 | 104,68% |
| Mai. | 5.223 | 8.313 | 159,13% | Mai. | 44.753 | 49.694 | 111,04% |
| Jun. | 6.675 | 6.653 | 99,66% | Jun. | 51.428 | 56.347 | 109,56% |
| Jul. | 8.807 | 7.829 | 88,89% | Jul. | 60.235 | 64.176 | 106,54% |
| Ago. | 9.435 | 9.219 | 97,70% | Ago. | 69.670 | 73.395 | 105,35% |
| Set. | 10.626 | 10.420 | 98,05% | Set. | 80.296 | 83.815 | 104,38% |
| Out. | 10.718 | 10.399 | 97,01% | Out. | 91.014 | 94.214 | 103,51% |
| Nov. | 9.390 | 9.902 | 105,44% | Nov. | 100.404 | 104.116 | 103,70% |
| Dez. | 8.984 | 8.644 | 96,20% | Dez. | 109.388 | 112.760 | 103,08% |

RESULTADO MENSAL

RESULTADO ACUMULADO

Evolução da distribuição x julgamento – 2º grau

| Mês | 2º Grau | | | Mês | 2º Grau | | |
|------|---------|-------|-------------|------|---------|--------|-------------|
| | Distr. | Sent. | Grau Cumpr. | | Distr. | Sent. | Grau Cumpr. |
| Jan. | 1.611 | 956 | 59,31% | Jan. | 1.611 | 956 | 59,31% |
| Fev. | 2.671 | 1.709 | 63,96% | Fev. | 4.282 | 2.665 | 62,22% |
| Mar. | 2.325 | 1.839 | 79,06% | Mar. | 6.607 | 4.504 | 68,16% |
| Abr. | 1.497 | 2.028 | 135,38% | Abr. | 8.104 | 6.532 | 80,59% |
| Mai. | 1.425 | 2.467 | 173,00% | Mai. | 9.529 | 8.999 | 94,43% |
| Jun. | 1.379 | 2.563 | 185,72% | Jun. | 10.908 | 11.562 | 105,99% |
| Jul. | 2.119 | 2.368 | 111,70% | Jul. | 13.027 | 13.930 | 106,92% |
| Ago. | 2.252 | 2.704 | 120,02% | Ago. | 15.279 | 16.634 | 108,86% |
| Set. | 2.179 | 2.130 | 97,71% | Set. | 17.458 | 18.764 | 107,47% |
| Out. | 1.893 | 1.750 | 92,40% | Out. | 19.351 | 20.514 | 106,00% |
| Nov. | 1.699 | 2.122 | 124,82% | Nov. | 21.050 | 22.636 | 107,53% |
| Dez. | 1.350 | 2.092 | 154,85% | Dez. | 22.400 | 24.728 | 110,39% |

RESULTADO MENSAL

RESULTADO ACUMULADO

Evolução da distribuição x sentenças – Juizados

| Mês | Juizados Especiais | | | Mês | Juizados Especiais | | |
|------|--------------------|-------|-------------|------|--------------------|--------|-------------|
| | Distr. | Sent. | Grau Cumpr. | | Distr. | Sent. | Grau Cumpr. |
| Jan. | 3.255 | 2.576 | 79,12% | Jan. | 3.255 | 2.576 | 79,12% |
| Fev. | 3.242 | 3.717 | 114,62% | Fev. | 6.497 | 6.293 | 96,85% |
| Mar. | 3.168 | 3.881 | 122,47% | Mar. | 9.665 | 10.174 | 105,26% |
| Abr. | 1.615 | 4.251 | 263,06% | Abr. | 11.280 | 14.425 | 127,87% |
| Mai. | 1.637 | 2.793 | 170,51% | Mai. | 12.917 | 17.218 | 133,29% |
| Jun. | 1.683 | 2.395 | 142,22% | Jun. | 14.600 | 19.613 | 134,33% |
| Jul. | 2.190 | 2.302 | 105,07% | Jul. | 16.790 | 21.915 | 130,52% |
| Ago. | 2.505 | 2.135 | 85,20% | Ago. | 19.295 | 24.050 | 124,64% |
| Set. | 2.632 | 2.478 | 94,11% | Set. | 21.927 | 26.528 | 120,98% |
| Out. | 2.710 | 2.516 | 92,81% | Out. | 24.637 | 29.044 | 117,88% |
| Nov. | 2.985 | 2.616 | 87,61% | Nov. | 27.622 | 31.660 | 114,61% |
| Dez. | 2.602 | 1.808 | 69,46% | Dez. | 30.224 | 33.468 | 110,73% |

RESULTADO MENSAL

RESULTADO ACUMULADO

Evolução da distribuição x julgamento – Turma Recursal

| Mês | Turma Recursal | | | Mês | Turma Recursal | | |
|------|----------------|-------|-------------|------|----------------|-------|-------------|
| | Distr. | Sent. | Grau Cumpr. | | Distr. | Sent. | Grau Cumpr. |
| Jan. | 575 | 185 | 32,12% | Jan. | 575 | 185 | 32,12% |
| Fev. | 542 | 458 | 84,35% | Fev. | 1.117 | 643 | 57,51% |
| Mar. | 619 | 340 | 54,84% | Mar. | 1.736 | 983 | 56,59% |
| Abr. | 878 | 43 | 4,89% | Abr. | 2.614 | 1.026 | 39,24% |
| Mai. | 916 | 63 | 6,87% | Mai. | 3.530 | 1.089 | 30,84% |
| Jun. | 902 | 149 | 16,50% | Jun. | 4.432 | 1.238 | 27,93% |
| Jul. | 795 | 183 | 22,99% | Jul. | 5.227 | 1.421 | 27,18% |
| Ago. | 806 | 507 | 62,83% | Ago. | 6.033 | 1.928 | 31,95% |
| Set. | 813 | 610 | 74,94% | Set. | 6.846 | 2.538 | 37,07% |
| Out. | 1.236 | 1.002 | 81,00% | Out. | 8.082 | 3.540 | 43,80% |
| Nov. | 877 | 760 | 86,56% | Nov. | 8.959 | 4.300 | 47,99% |
| Dez. | 589 | 544 | 92,20% | Dez. | 9.548 | 4.844 | 50,73% |

RESULTADO MENSAL

RESULTADO ACUMULADO

Evolução da distribuição x julgamento – TJPA

| Mês | TJPA | | | Mês | TJPA | | |
|------|--------|--------|-------------|------|---------|---------|-------------|
| | Distr. | Sent. | Grau Cumpr. | | Distr. | Sent. | Grau Cumpr. |
| Jan. | 16.797 | 13.121 | 78,11% | Jan. | 16.797 | 13.121 | 78,11% |
| Fev. | 17.258 | 16.105 | 93,31% | Fev. | 34.055 | 29.226 | 85,82% |
| Mar. | 17.596 | 17.807 | 101,19% | Mar. | 51.651 | 47.033 | 91,06% |
| Abr. | 9.877 | 16.331 | 165,33% | Abr. | 61.528 | 63.364 | 102,98% |
| Mai. | 9.201 | 13.636 | 148,19% | Mai. | 70.729 | 77.000 | 108,86% |
| Jun. | 10.639 | 11.760 | 110,53% | Jun. | 81.368 | 88.760 | 109,08% |
| Jul. | 13.911 | 12.682 | 91,16% | Jul. | 95.279 | 101.442 | 106,47% |
| Ago. | 14.998 | 14.565 | 97,11% | Ago. | 110.277 | 116.007 | 105,20% |
| Set. | 16.250 | 15.638 | 96,23% | Set. | 126.527 | 131.645 | 104,04% |
| Out. | 16.557 | 15.667 | 94,62% | Out. | 143.084 | 147.312 | 102,95% |
| Nov. | 14.951 | 15.400 | 103,00% | Nov. | 158.035 | 162.712 | 102,96% |
| Dez. | 13.525 | 13.088 | 96,76% | Dez. | 171.560 | 175.800 | 102,47% |

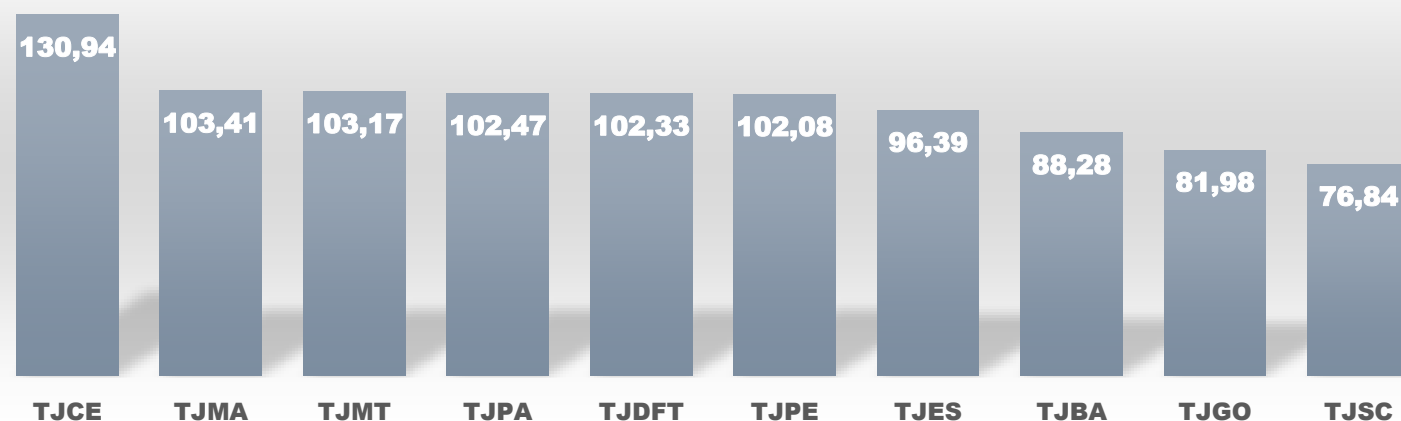
RESULTADO MENSAL

RESULTADO ACUMULADO

Resultado dos Tribunais de Médio Porte



GRAU DE CUMPRIMENTO (%)



SENTENÇAS

