



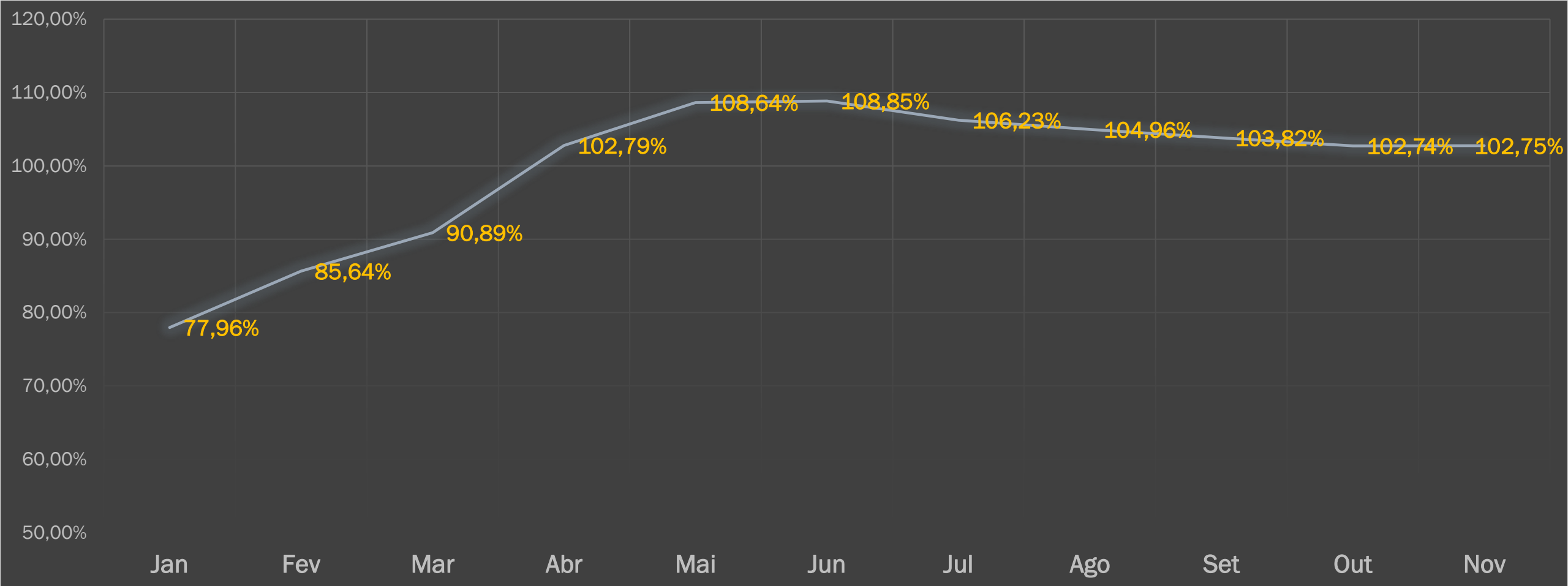
# Meta 1 de 2020

---

RESULTADO ATÉ NOVEMBRO

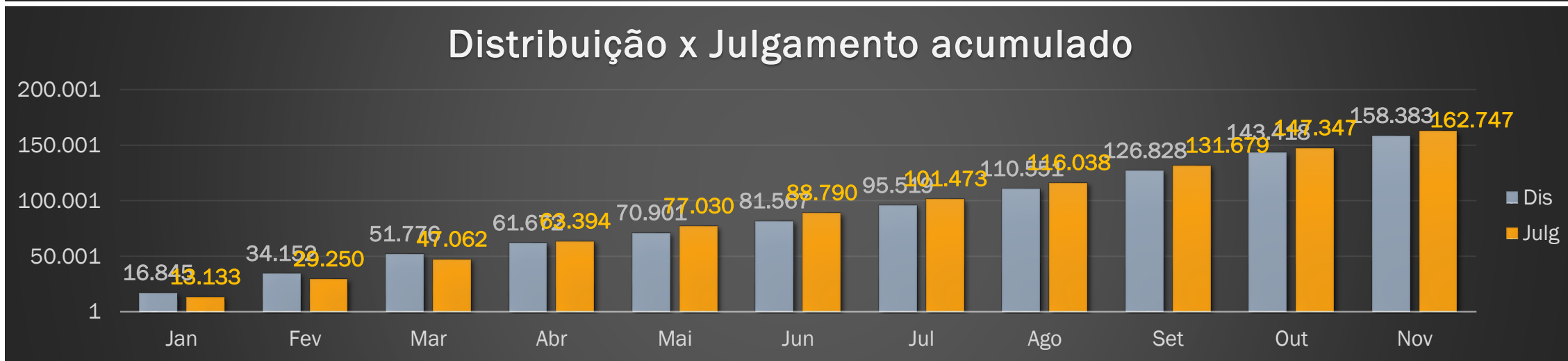
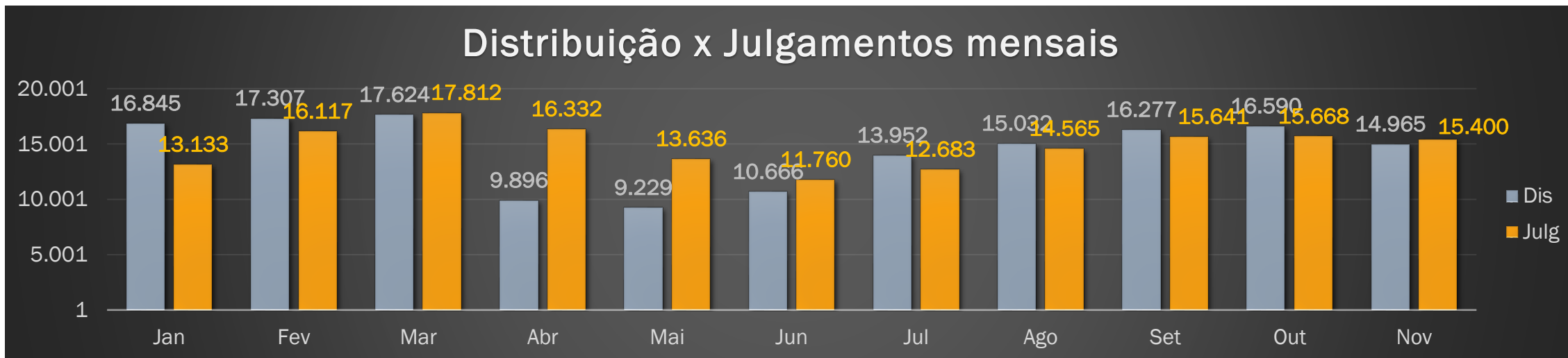
# *Distribuição x Julgados*

DPGE/CCP

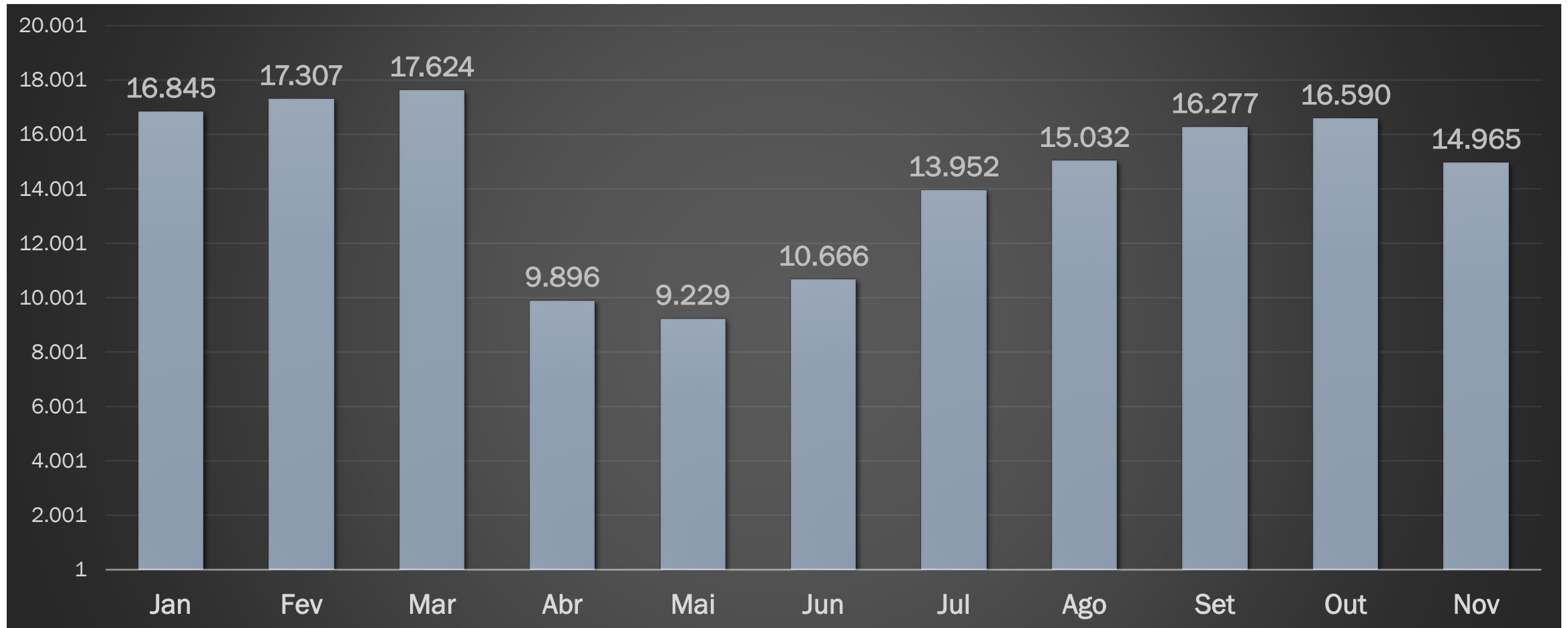


# Evolução do Grau de Cumprimento

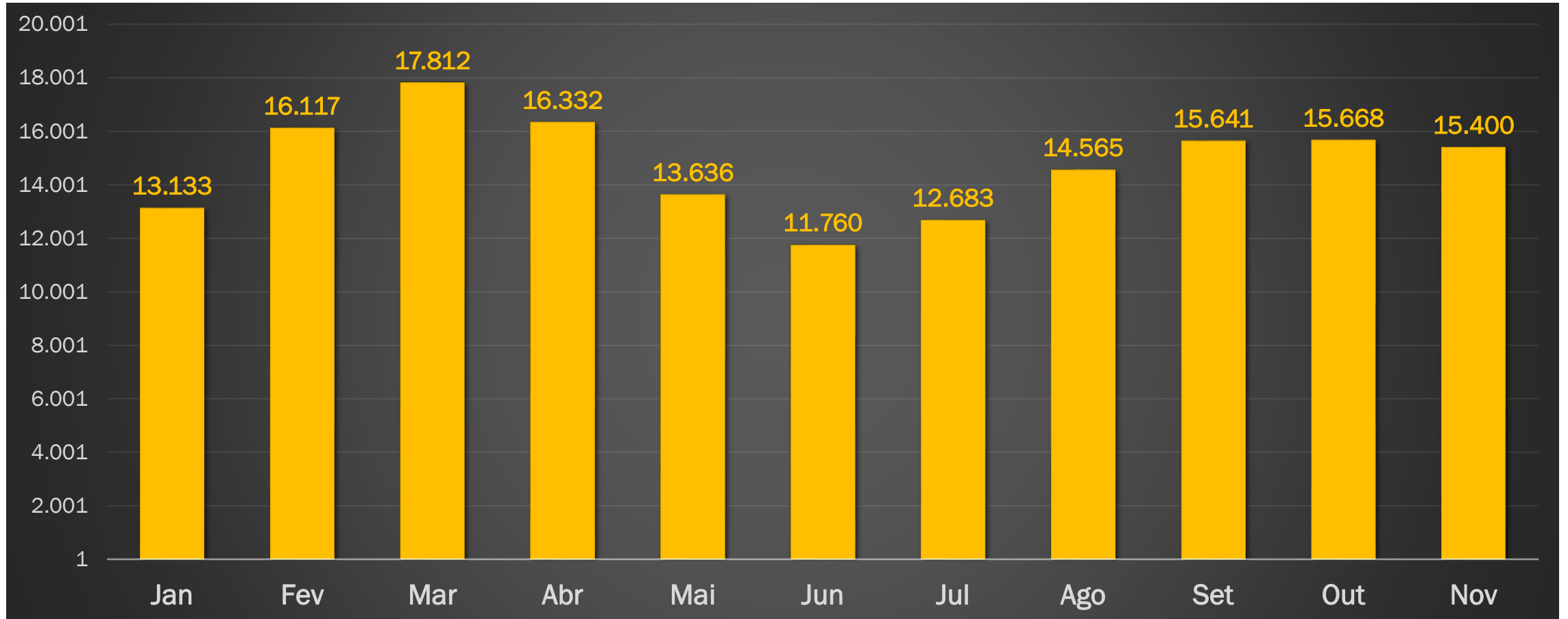
# Evolução da distribuição x julgamentos



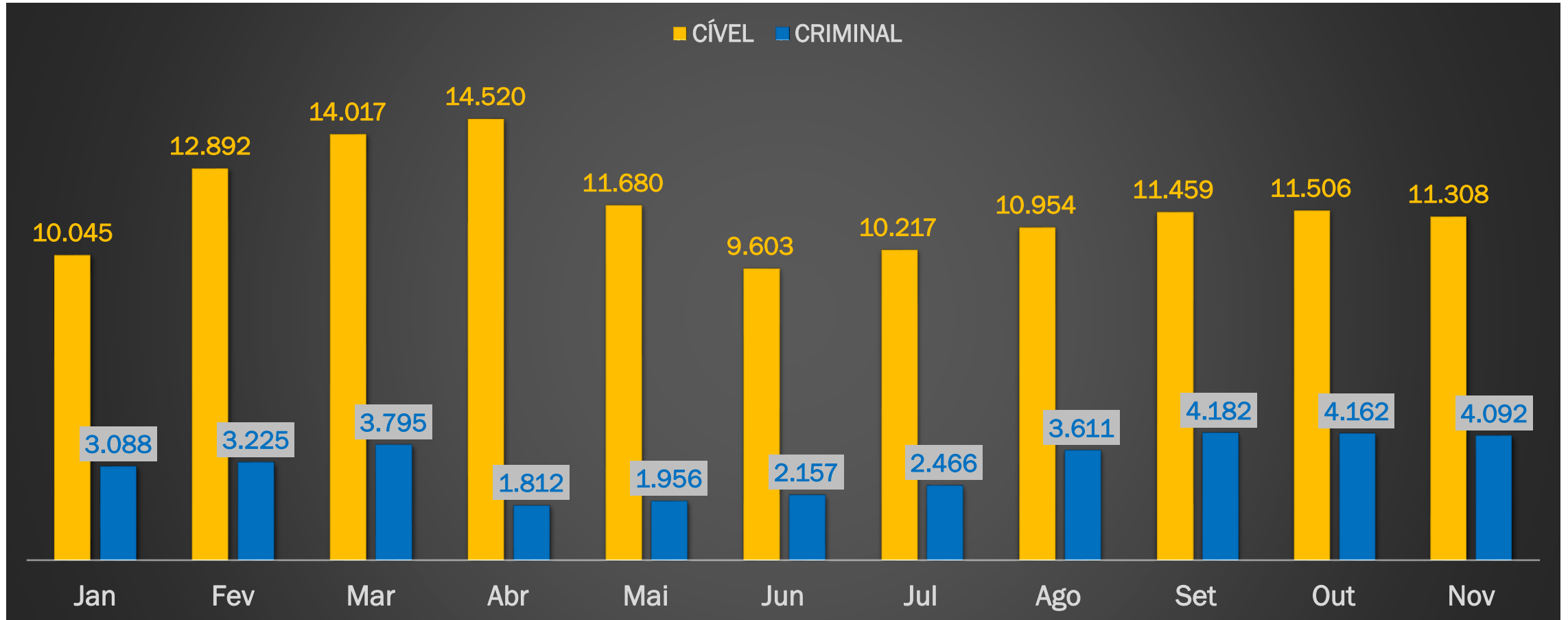
# Evolução da distribuição



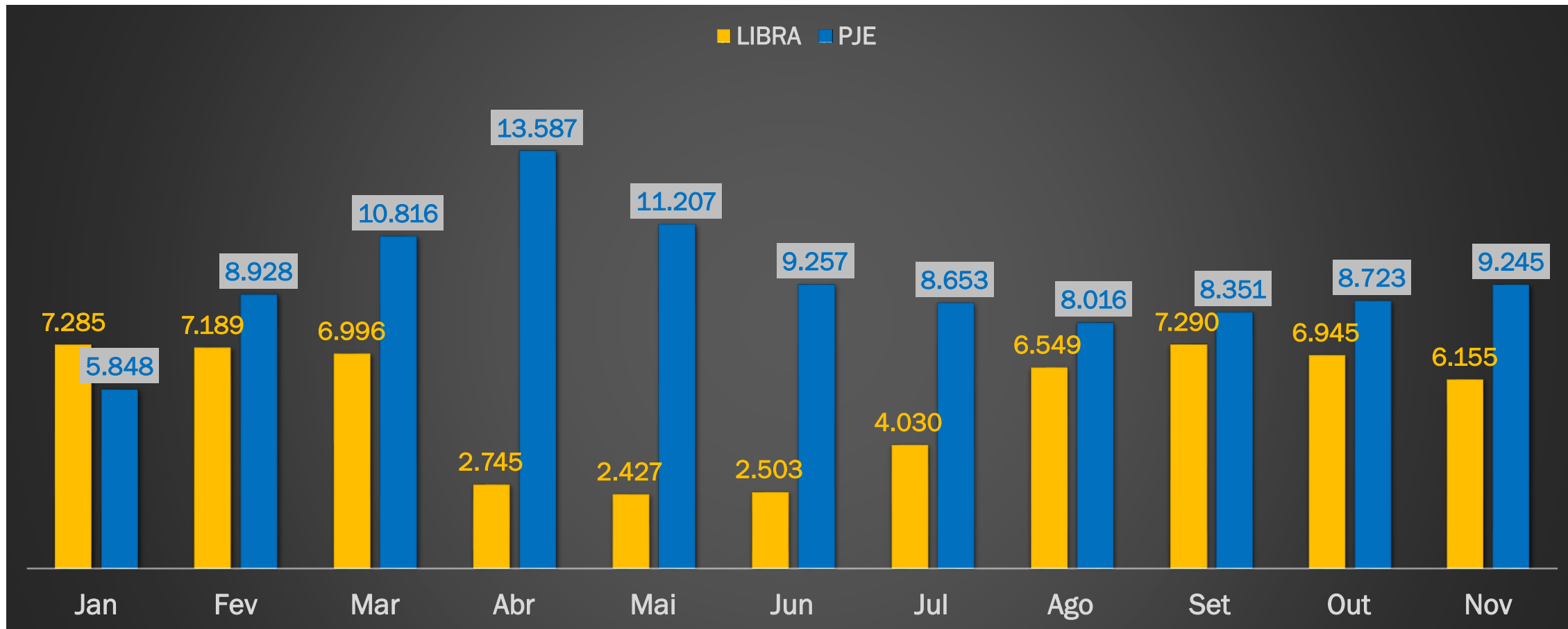
# Evolução dos julgamentos



# Evolução dos julgamentos por área



# Evolução dos julgamentos por sistema





# Evolução da distribuição x sentenças – 1º grau

Mês	1º Grau			Mês	1º Grau		
	Distr.	Sent.	Grau Cumpr.		Distr.	Sent.	Grau Cumpr.
Jan.	11.396	9.177	80,52%	Jan.	11.396	9.177	80,52%
Fev.	10.811	10.017	92,65%	Fev.	22.207	19.194	86,43%
Mar.	11.493	11.445	99,57%	Mar.	33.700	30.639	90,91%
Abr.	5.876	9.456	160,90%	Abr.	39.576	40.095	101,31%
Mai.	5.229	7.960	152,20%	Mai.	44.805	48.055	107,25%
Jun.	6.686	6.305	94,29%	Jun.	51.491	54.360	105,57%
Jul.	8.326	7.446	89,42%	Jul.	59.817	61.806	103,32%
Ago.	9.018	8.960	99,35%	Ago.	68.835	70.766	102,80%
Set.	10.012	10.056	100,43%	Set.	78.847	80.822	102,50%
Out.	10.025	10.000	99,74%	Out.	88.872	90.822	102,19%
Nov.	8.703	9.570	109,95%	Nov.	97.575	100.392	102,89%

RESULTADO MENSAL

RESULTADO ACUMULADO

# Evolução da distribuição x julgamento – 2º grau

Mês	2º Grau			Mês	2º Grau		
	Distr.	Sent.	Grau Cumpr.		Distr.	Sent.	Grau Cumpr.
Jan.	1.611	956	59,31%	Jan.	1.611	956	59,31%
Fev.	2.671	1.709	63,96%	Fev.	4.282	2.665	62,22%
Mar.	2.325	1.839	79,06%	Mar.	6.607	4.504	68,16%
Abr.	1.497	2.028	135,38%	Abr.	8.104	6.532	80,59%
Mai.	1.425	2.467	173,00%	Mai.	9.529	8.999	94,43%
Jun.	1.379	2.563	185,72%	Jun.	10.908	11.562	105,99%
Jul.	2.119	2.368	111,70%	Jul.	13.027	13.930	106,92%
Ago.	2.252	2.704	120,02%	Ago.	15.279	16.634	108,86%
Set.	2.179	2.130	97,71%	Set.	17.458	18.764	107,47%
Out.	1.893	1.750	92,40%	Out.	19.351	20.514	106,00%
Nov.	1.699	2.122	124,82%	Nov.	21.050	22.636	107,53%

RESULTADO MENSAL

RESULTADO ACUMULADO

# Evolução da distribuição x sentenças – Juizados

Mês	Juizados Especiais			Mês	Juizados Especiais		
	Distr.	Sent.	Grau Cumpr.		Distr.	Sent.	Grau Cumpr.
Jan.	3.263	2.815	86,24%	Jan.	3.263	2.815	86,24%
Fev.	3.283	3.933	119,76%	Fev.	6.546	6.748	103,07%
Mar.	3.187	4.188	131,37%	Mar.	9.733	10.936	112,35%
Abr.	1.645	4.805	291,92%	Abr.	11.378	15.741	138,33%
Mai.	1.659	3.146	189,52%	Mai.	13.037	18.887	144,86%
Jun.	1.699	2.743	161,35%	Jun.	14.736	21.630	146,77%
Jul.	2.712	2.686	99,00%	Jul.	17.448	24.316	139,35%
Ago.	2.956	2.394	80,96%	Ago.	20.404	26.710	130,90%
Set.	3.273	2.845	86,90%	Set.	23.677	29.555	124,82%
Out.	3.436	2.916	84,84%	Out.	27.113	32.471	119,76%
Nov.	3.686	2.948	79,96%	Nov.	30.799	35.419	115,00%

RESULTADO MENSAL

RESULTADO ACUMULADO

# Evolução da distribuição x julgamento – Turma Recursal

Mês	Turma Recursal			Mês	Turma Recursal		
	Distr.	Sent.	Grau Cumpr.		Distr.	Sent.	Grau Cumpr.
Jan.	575	185	32,12%	Jan.	575	185	32,12%
Fev.	542	458	84,35%	Fev.	1.117	643	57,51%
Mar.	619	340	54,84%	Mar.	1.736	983	56,59%
Abr.	878	43	4,89%	Abr.	2.614	1.026	39,24%
Mai.	916	63	6,87%	Mai.	3.530	1.089	30,84%
Jun.	902	149	16,50%	Jun.	4.432	1.238	27,93%
Jul.	795	183	22,99%	Jul.	5.227	1.421	27,18%
Ago.	806	507	62,83%	Ago.	6.033	1.928	31,95%
Set.	813	610	74,94%	Set.	6.846	2.538	37,07%
Out.	1.236	1.002	81,00%	Out.	8.082	3.540	43,80%
Nov.	877	760	86,56%	Nov.	8.959	4.300	47,99%

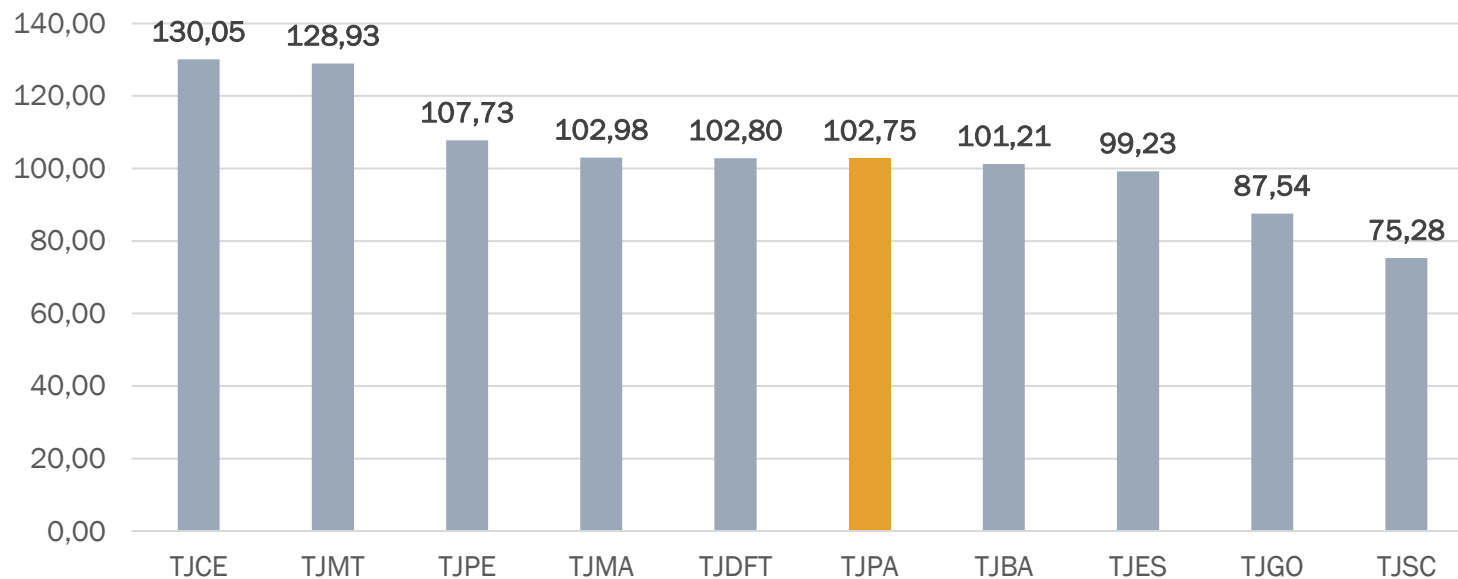
RESULTADO MENSAL

RESULTADO ACUMULADO

# Resultado dos Tribunais de Médio Porte



## GRAU DE CUMPRIMENTO (%)



## Sentenças

