

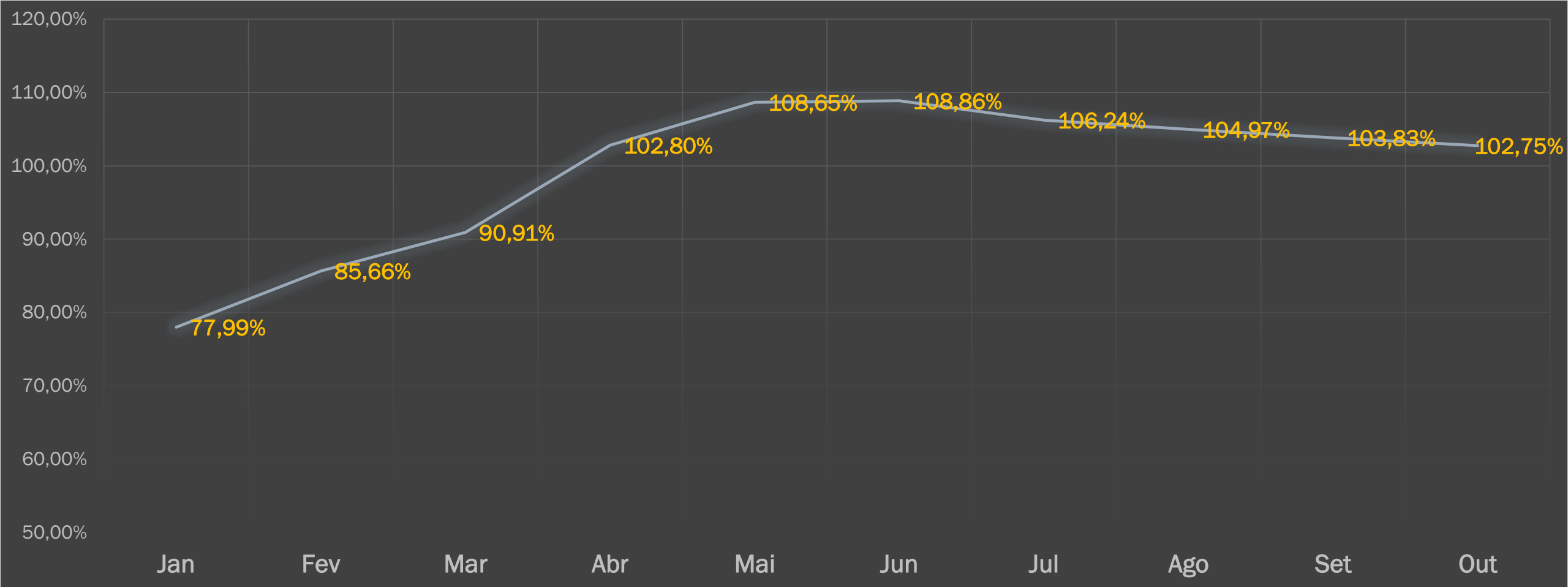


Meta 1 de 2020

RESULTADO ATÉ OUTUBRO

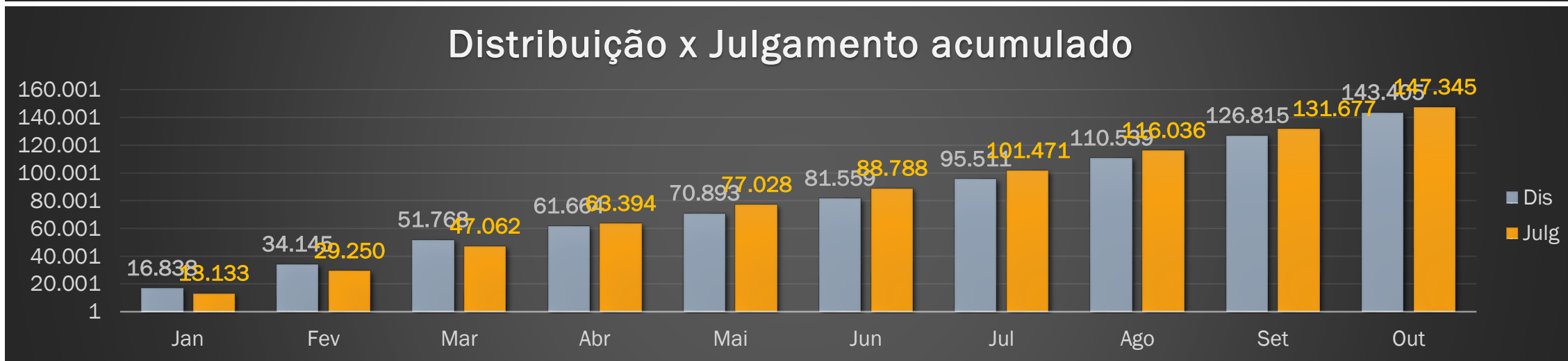
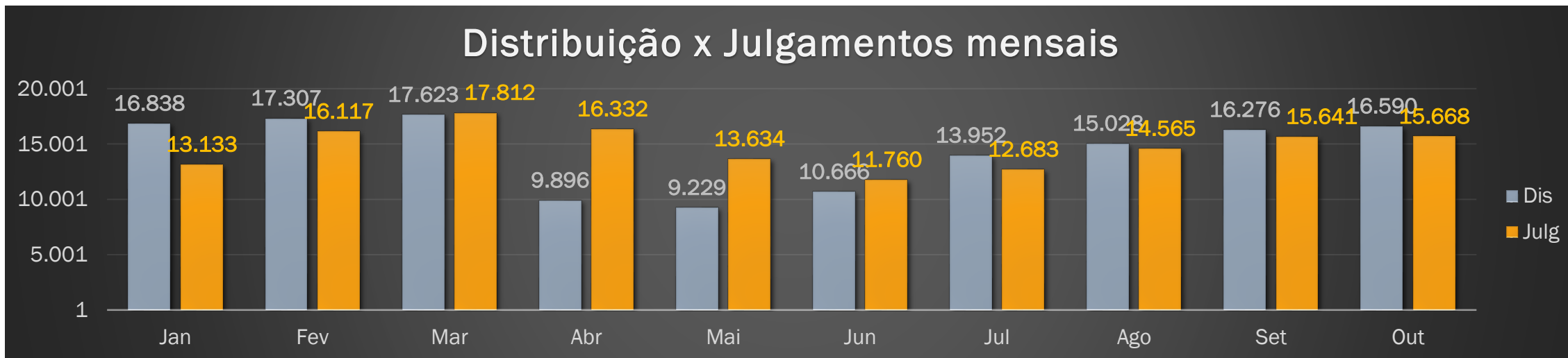
Distribuição x Julgados

DPGE/CCP

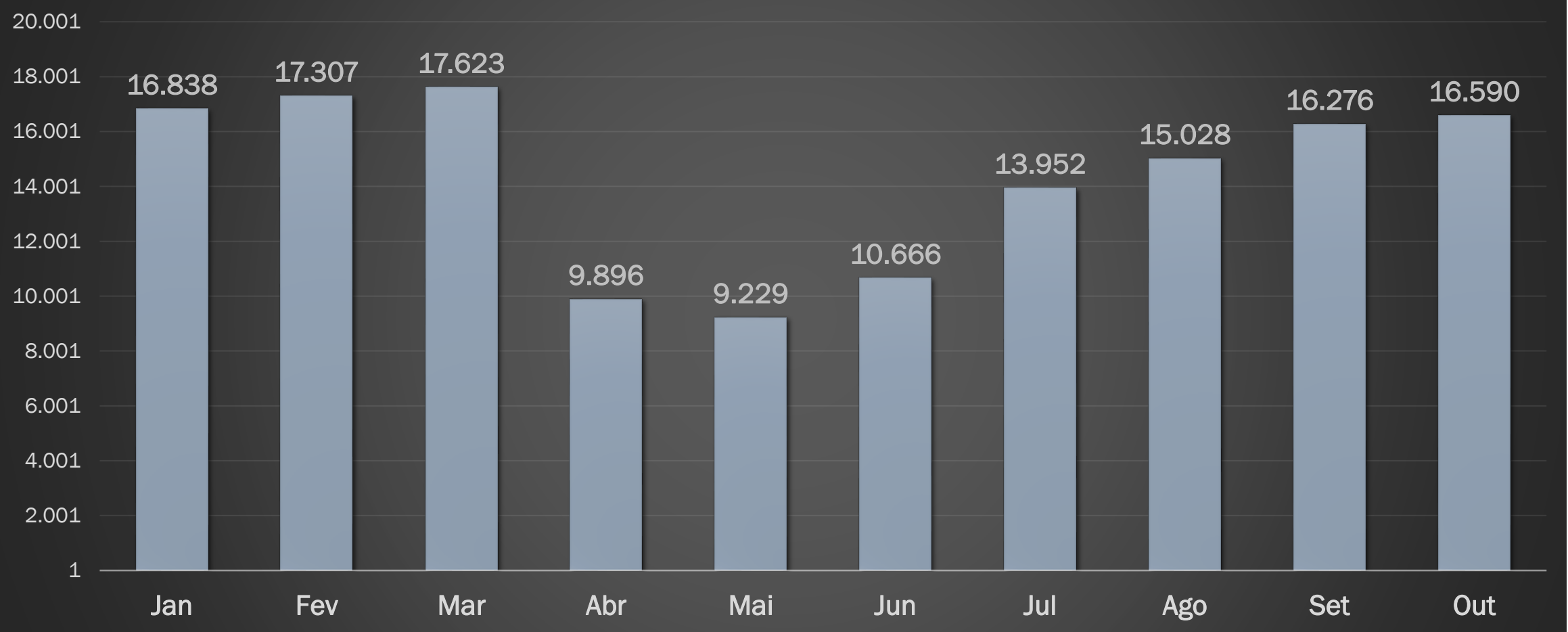


Evolução do Grau de Cumprimento

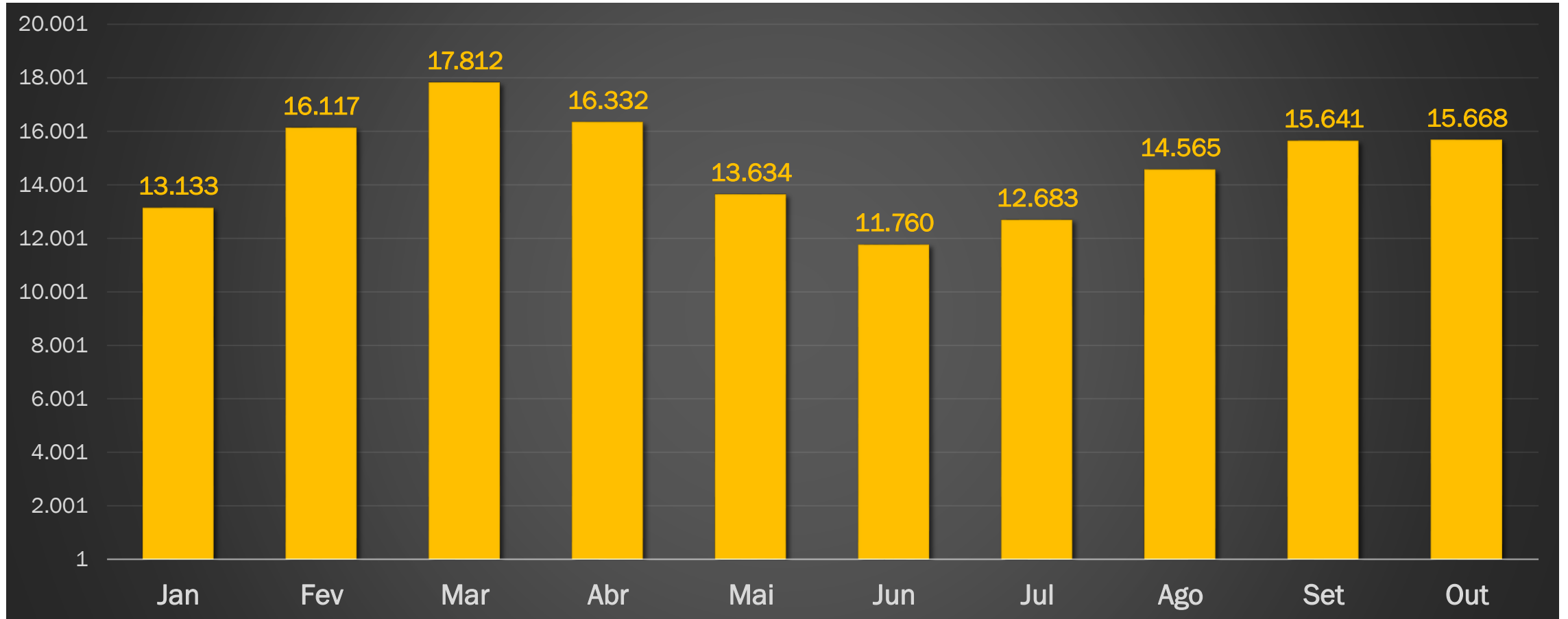
Evolução da distribuição x julgamentos



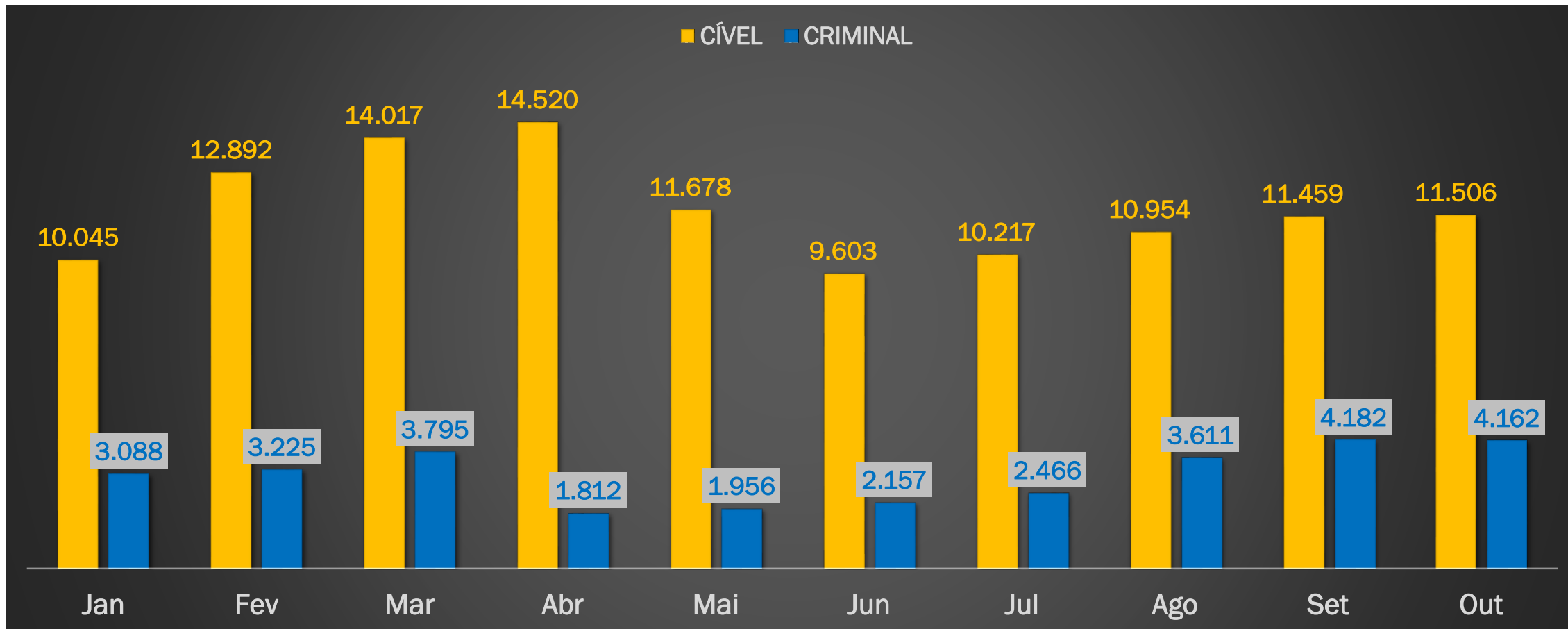
Evolução da distribuição



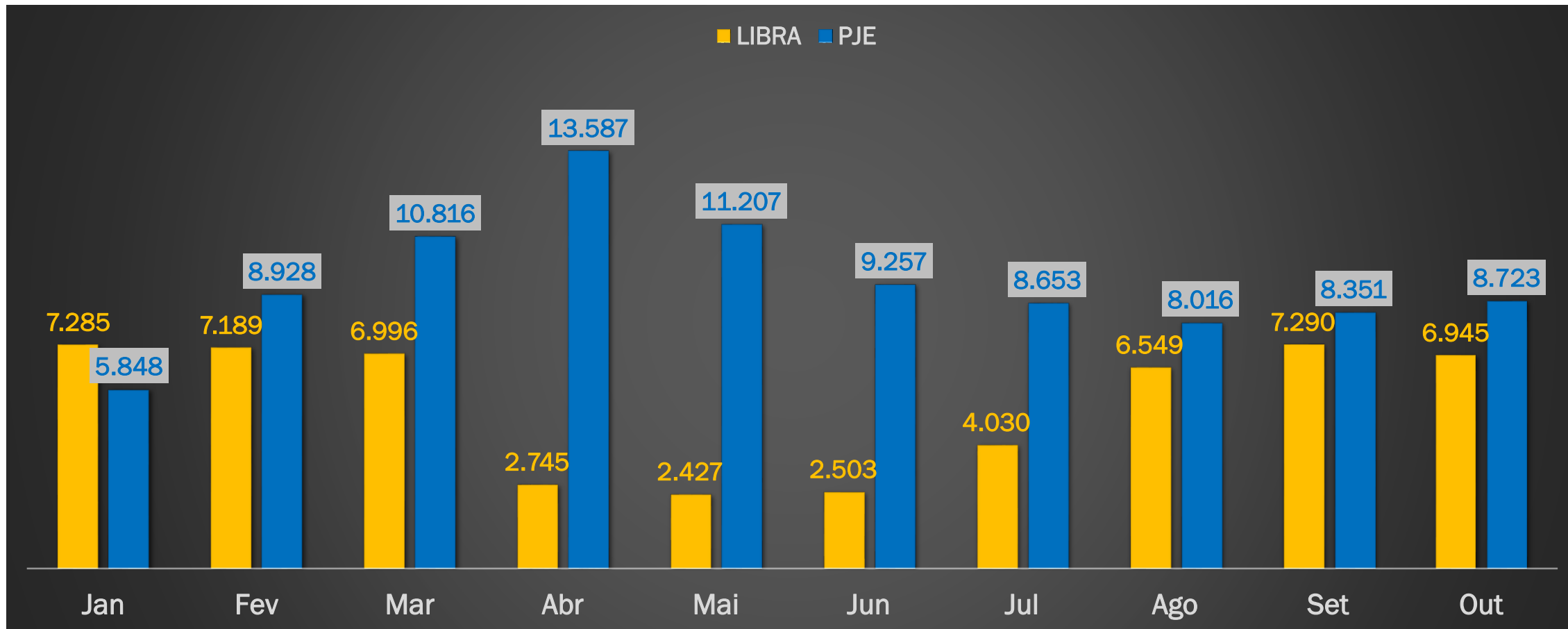
Evolução dos julgamentos



Evolução dos julgamentos por área



Evolução dos julgamentos por sistema



Evolução da distribuição x sentenças – 1º grau

Mês	1º Grau			Mês	1º Grau		
	Distr.	Sent.	Grau Cumpr.		Distr.	Sent.	Grau Cumpr.
Jan.	11.389	9.177	80,57%	Jan.	11.389	9.177	80,57%
Fev.	10.811	10.017	92,65%	Fev.	22.200	19.194	86,46%
Mar.	11.492	11.445	99,58%	Mar.	33.692	30.639	90,94%
Abr.	5.876	9.456	160,90%	Abr.	39.568	40.095	101,33%
Mai.	5.229	7.958	152,16%	Mai.	44.797	48.053	107,27%
Jun.	6.686	6.305	94,29%	Jun.	51.483	54.358	105,58%
Jul.	8.326	7.446	89,42%	Jul.	59.809	61.804	103,33%
Ago.	9.018	8.960	99,35%	Ago.	68.827	70.764	102,81%
Set.	10.011	10.056	100,44%	Set.	78.838	80.820	102,51%
Out.	10.025	10.000	99,74%	Out.	88.863	90.820	102,20%

RESULTADO MENSAL

RESULTADO ACUMULADO

Evolução da distribuição x julgamento – 2º grau

Mês	2º Grau			Mês	2º Grau		
	Distr.	Sent.	Grau Cumpr.		Distr.	Sent.	Grau Cumpr.
Jan.	1.611	956	59,31%	Jan.	1.611	956	59,31%
Fev.	2.671	1.709	63,96%	Fev.	4.282	2.665	62,22%
Mar.	2.325	1.839	79,06%	Mar.	6.607	4.504	68,16%
Abr.	1.497	2.028	135,38%	Abr.	8.104	6.532	80,59%
Mai.	1.425	2.467	173,00%	Mai.	9.529	8.999	94,43%
Jun.	1.379	2.563	185,72%	Jun.	10.908	11.562	105,99%
Jul.	2.119	2.368	111,70%	Jul.	13.027	13.930	106,92%
Ago.	2.252	2.704	120,02%	Ago.	15.279	16.634	108,86%
Set.	2.179	2.130	97,71%	Set.	17.458	18.764	107,47%
Out.	1.893	1.750	92,40%	Out.	19.351	20.514	106,00%

RESULTADO MENSAL

RESULTADO ACUMULADO

Evolução da distribuição x sentenças – Juizados

Mês	Juizados Especiais			Mês	Juizados Especiais		
	Distr.	Sent.	Grau Cumpr.		Distr.	Sent.	Grau Cumpr.
Jan.	3.263	2.815	86,24%	Jan.	3.263	2.815	86,24%
Fev.	3.283	3.933	119,76%	Fev.	6.546	6.748	103,07%
Mar.	3.187	4.188	131,37%	Mar.	9.733	10.936	112,35%
Abr.	1.645	4.805	291,92%	Abr.	11.378	15.741	138,33%
Mai.	1.659	3.146	189,52%	Mai.	13.037	18.887	144,86%
Jun.	1.699	2.743	161,35%	Jun.	14.736	21.630	146,77%
Jul.	2.712	2.686	99,00%	Jul.	17.448	24.316	139,35%
Ago.	2.952	2.394	81,07%	Ago.	20.400	26.710	130,92%
Set.	3.273	2.845	86,90%	Set.	23.673	29.555	124,84%
Out.	3.436	2.916	84,84%	Out.	27.109	32.471	119,77%

RESULTADO MENSAL

RESULTADO ACUMULADO

Evolução da distribuição x julgamento – Turma Recursal

Mês	Turma Recursal			Mês	Turma Recursal		
	Distr.	Sent.	Grau Cumpr.		Distr.	Sent.	Grau Cumpr.
Jan.	575	185	32,12%	Jan.	575	185	32,12%
Fev.	542	458	84,35%	Fev.	1.117	643	57,51%
Mar.	619	340	54,84%	Mar.	1.736	983	56,59%
Abr.	878	43	4,89%	Abr.	2.614	1.026	39,24%
Mai.	916	63	6,87%	Mai.	3.530	1.089	30,84%
Jun.	902	149	16,50%	Jun.	4.432	1.238	27,93%
Jul.	795	183	22,99%	Jul.	5.227	1.421	27,18%
Ago.	806	507	62,83%	Ago.	6.033	1.928	31,95%
Set.	813	610	74,94%	Set.	6.846	2.538	37,07%
Out.	1.236	1.002	81,00%	Out.	8.082	3.540	43,80%

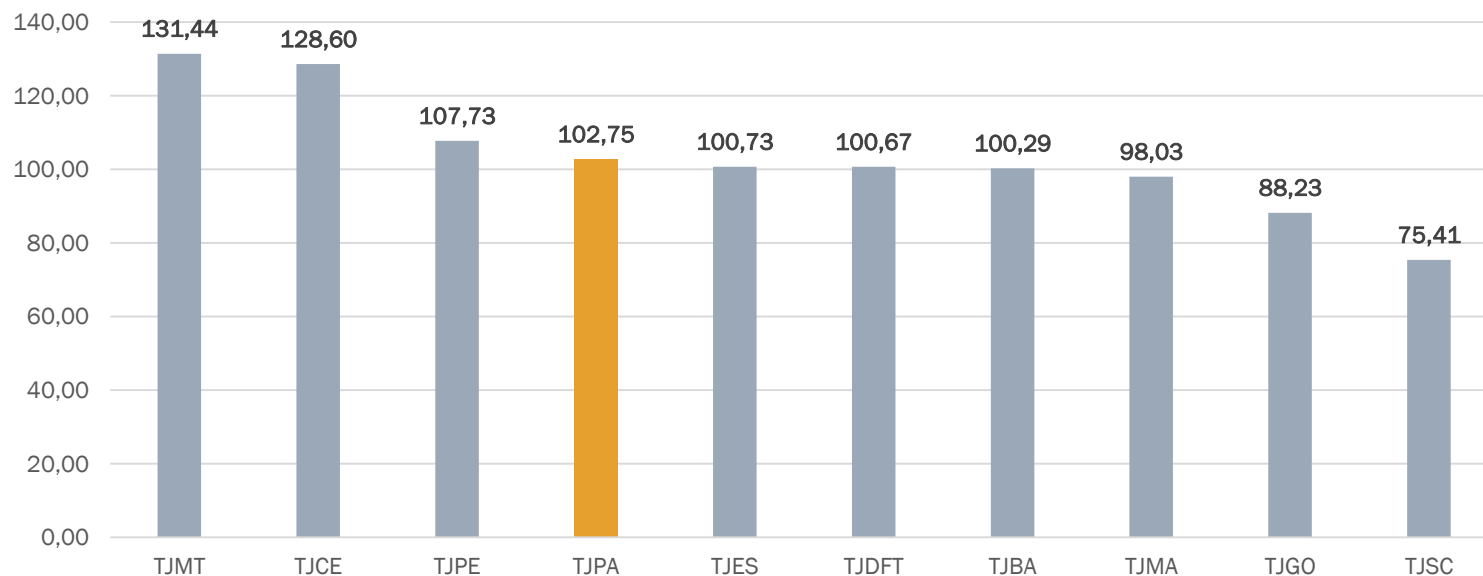
RESULTADO MENSAL

RESULTADO ACUMULADO

Resultado dos Tribunais de Médio Porte



GRAU DE CUMPRIMENTO (%)



Sentenças

