



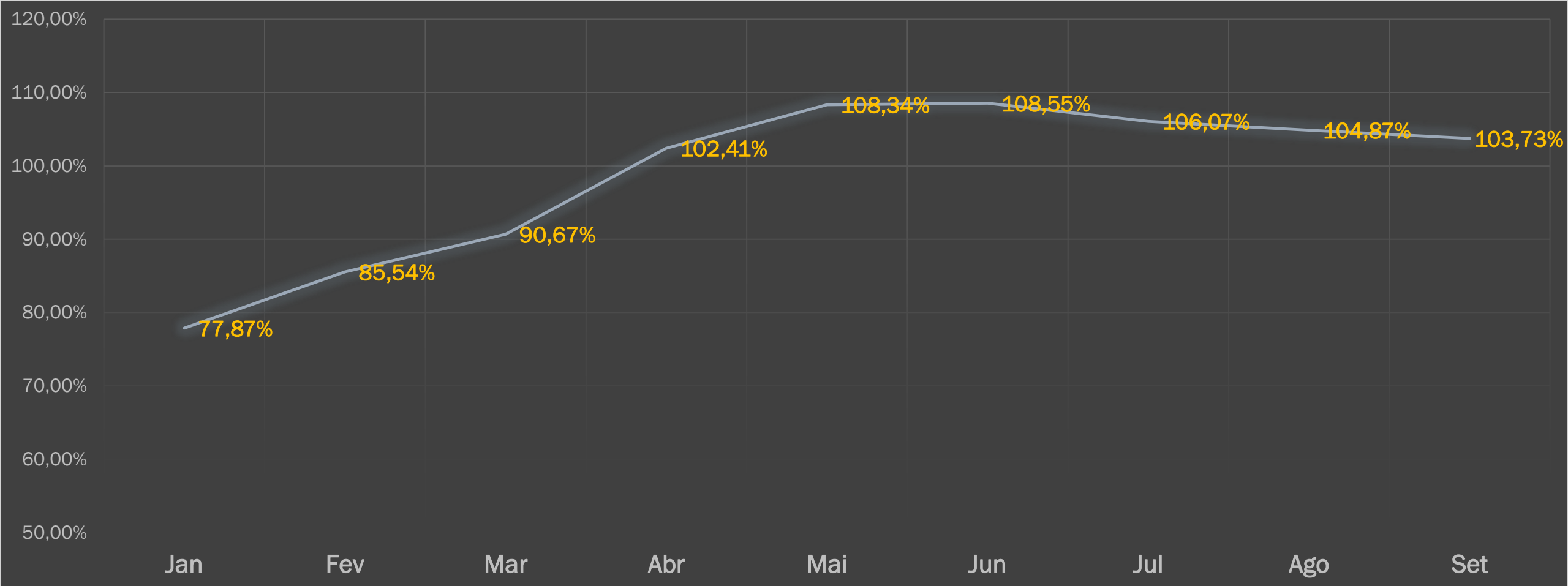
# Meta 1 de 2020

---

RESULTADO ATÉ SETEMBRO

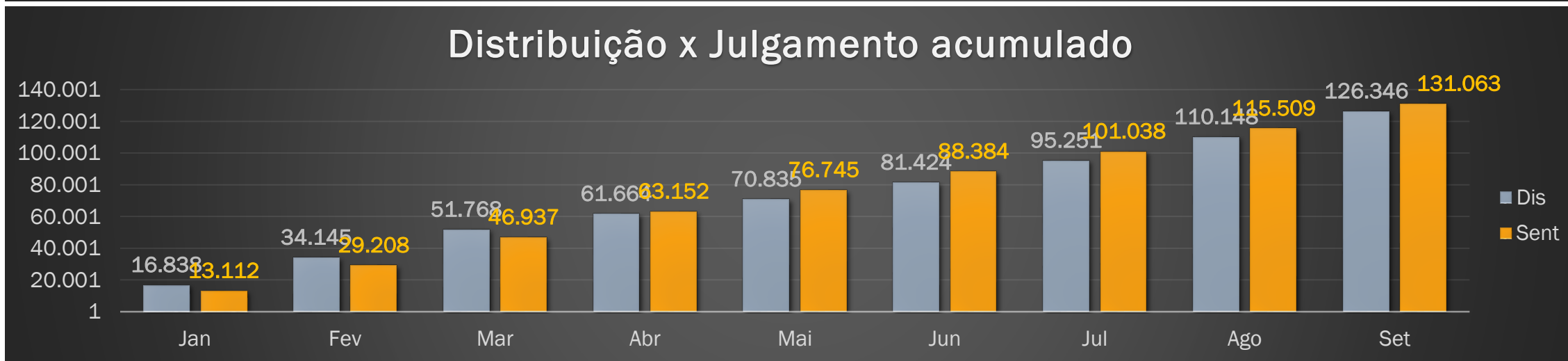
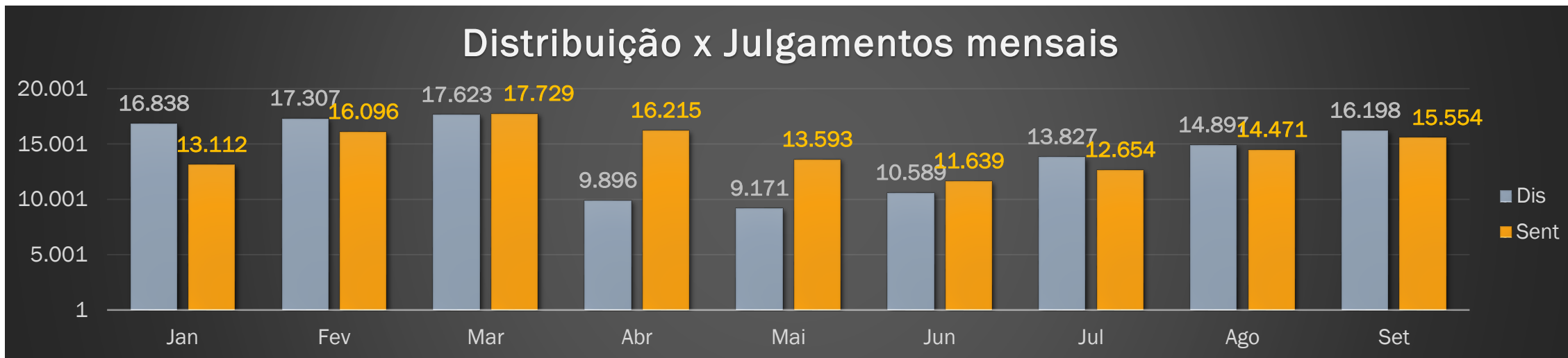
# *Distribuição x Julgados*

DPGE/CCP

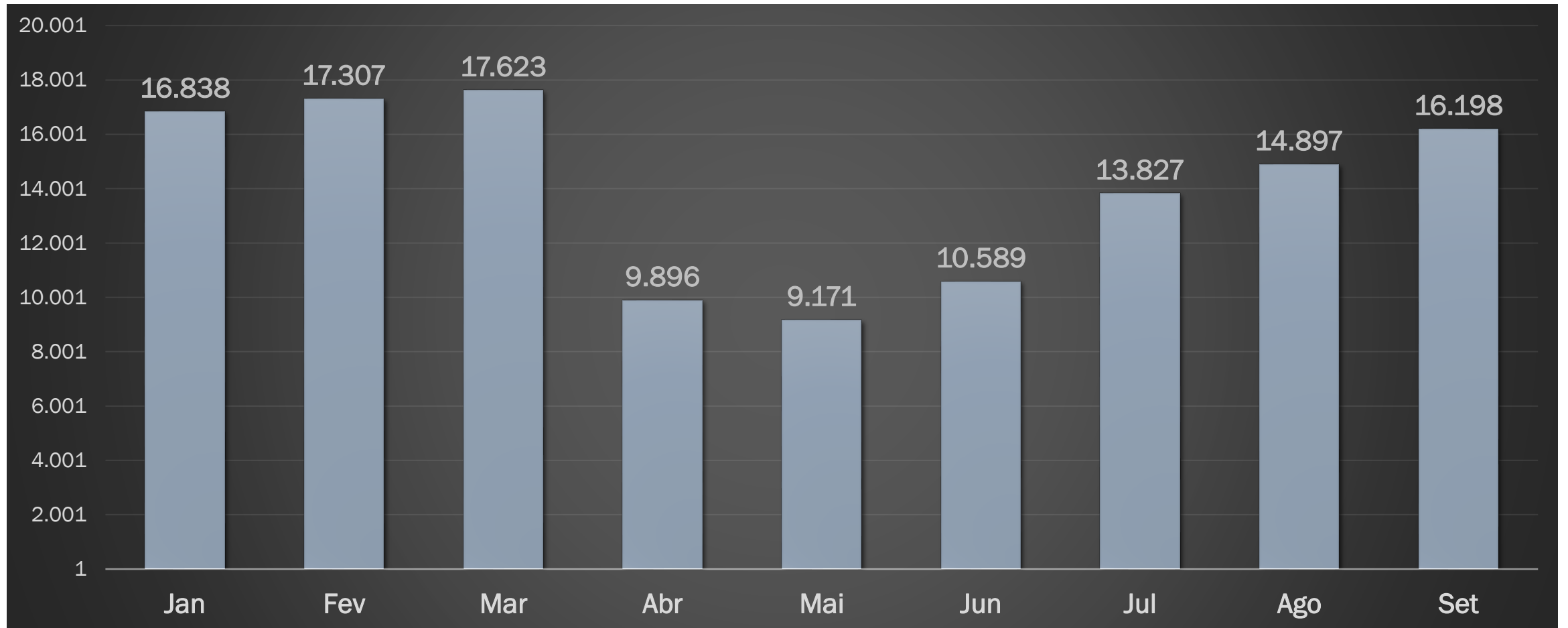


# Evolução do Grau de Cumprimento

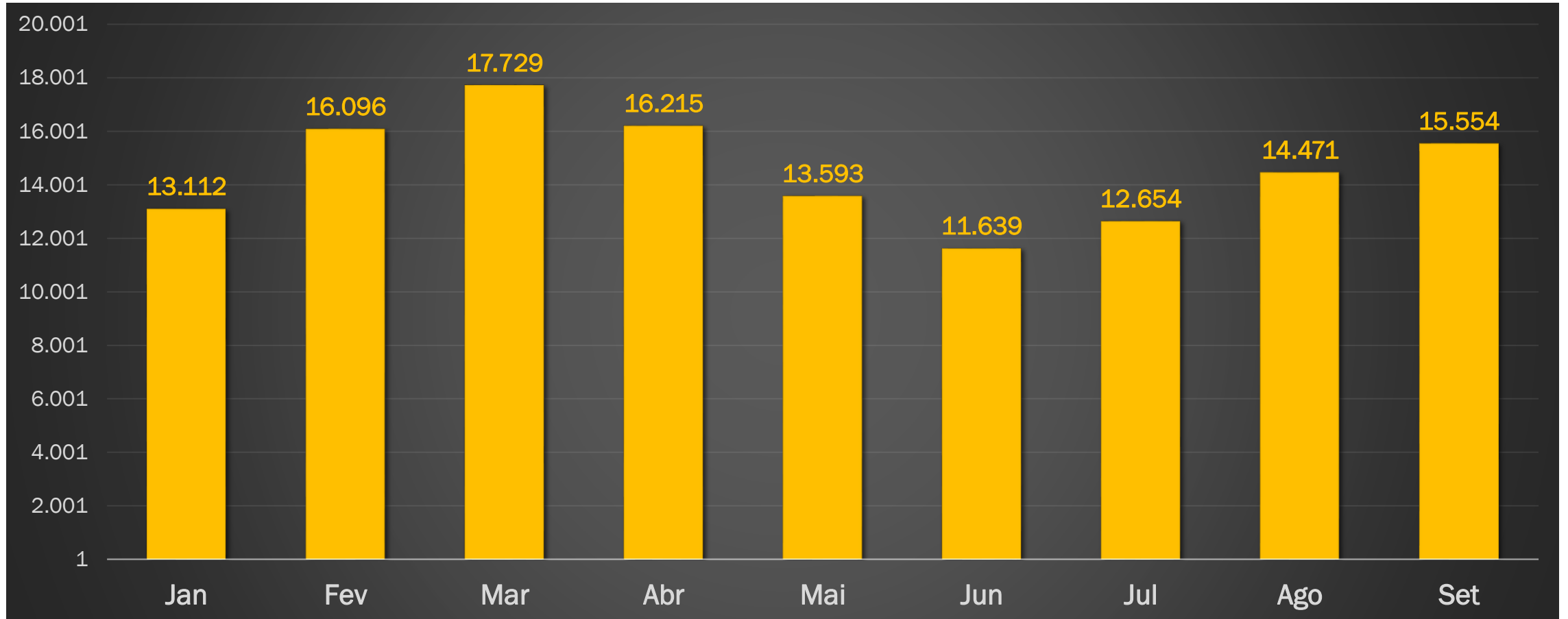
# Evolução da distribuição x julgamentos



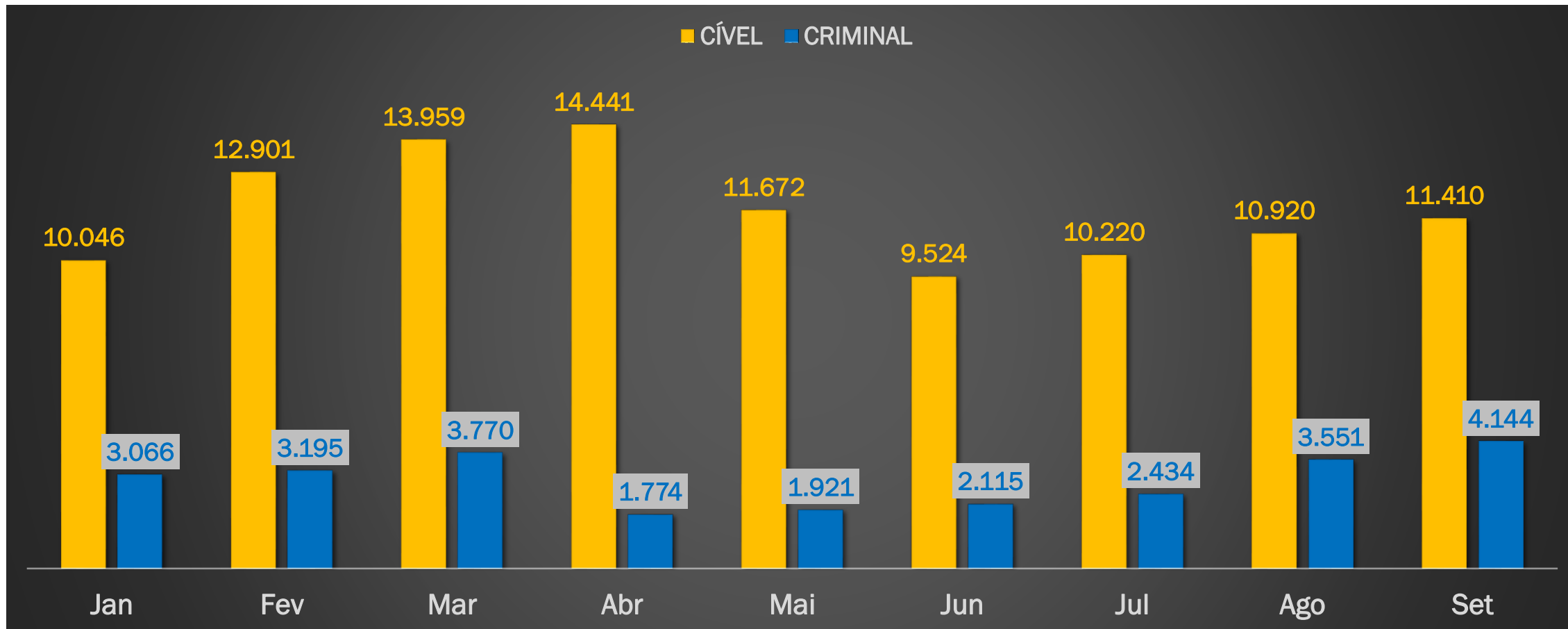
# Evolução da distribuição



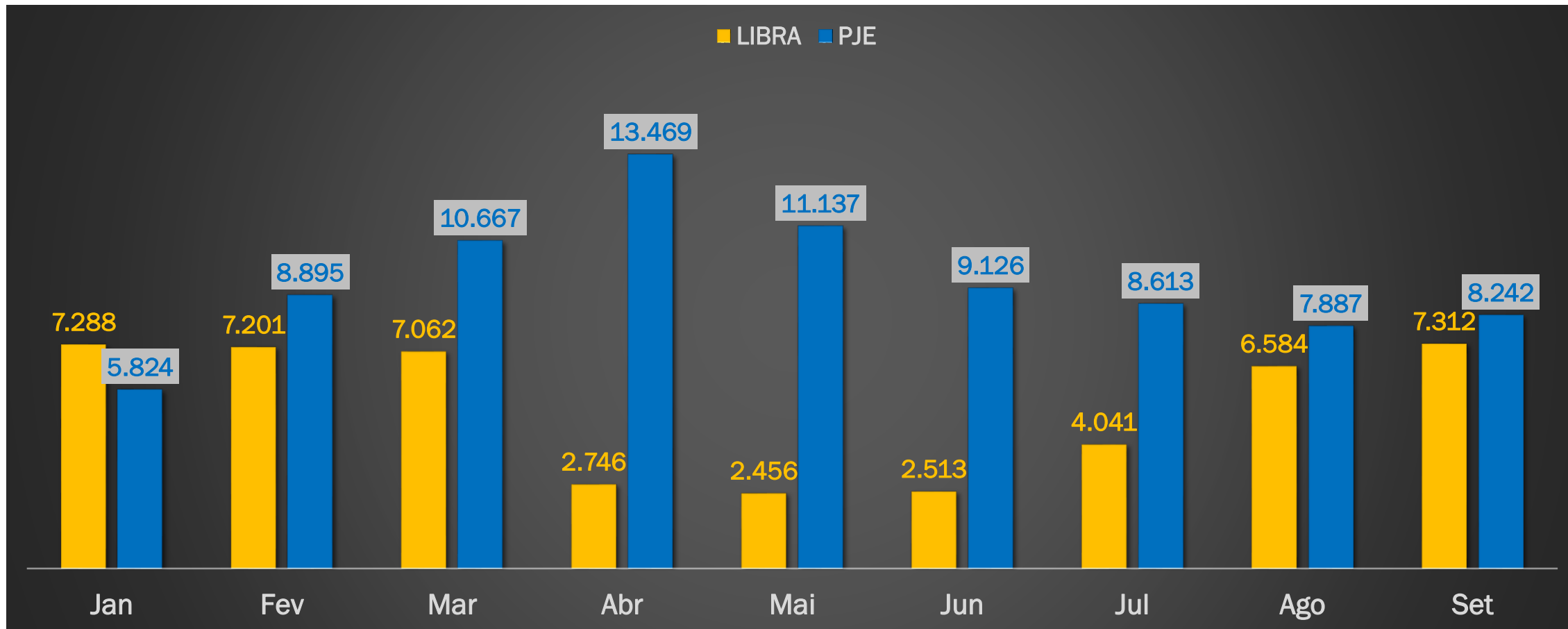
# Evolução dos julgamentos



# Evolução dos julgamentos por área



# Evolução dos julgamentos por sistema





# Evolução da distribuição x sentenças – 1º grau

Mês	1º Grau			Mês	1º Grau		
	Distr.	Sent.	Grau Cumpr.		Distr.	Sent.	Grau Cumpr.
Jan.	11.389	9.391	82,45%	Jan.	11.389	9.391	82,45%
Fev.	10.811	10.241	94,72%	Fev.	22.200	19.632	88,43%
Mar.	11.492	11.773	102,44%	Mar.	33.692	31.405	93,21%
Abr.	5.876	9.952	169,34%	Abr.	39.568	41.357	104,52%
Mai.	5.229	8.346	159,58%	Mai.	44.797	49.703	110,95%
Jun.	6.686	6.637	99,25%	Jun.	51.483	56.340	109,43%
Jul.	8.326	7.457	89,55%	Jul.	59.809	63.797	106,67%
Ago.	9.018	8.994	99,72%	Ago.	68.827	72.791	105,76%
Set.	10.011	10.082	100,70%	Set.	78.838	82.873	105,12%

RESULTADO MENSAL

RESULTADO ACUMULADO

# Evolução da distribuição x julgamento – 2º grau

Mês	2º Grau			Mês	2º Grau		
	Distr.	Sent.	Grau Cumpr.		Distr.	Sent.	Grau Cumpr.
Jan.	1.611	932	57,82%	Jan.	1.611	932	57,82%
Fev.	2.671	1.675	62,69%	Fev.	4.282	2.607	60,87%
Mar.	2.325	1.776	76,35%	Mar.	6.607	4.383	66,33%
Abr.	1.497	1.985	132,51%	Abr.	8.104	6.368	78,57%
Mai.	1.421	2.416	169,90%	Mai.	9.525	8.784	92,21%
Jun.	1.367	2.478	181,14%	Jun.	10.892	11.262	103,39%
Jul.	1.994	2.327	116,64%	Jul.	12.886	13.589	105,45%
Ago.	2.121	2.574	121,30%	Ago.	15.007	16.163	107,70%
Set.	2.101	2.017	95,96%	Set.	17.108	18.180	106,26%

RESULTADO MENSAL

RESULTADO ACUMULADO

# Evolução da distribuição x sentenças – Juizados

Mês	Juizados Especiais			Mês	Juizados Especiais		
	Distr.	Sent.	Grau Cumpr.		Distr.	Sent.	Grau Cumpr.
Jan.	3.263	2.604	79,78%	Jan.	3.263	2.604	79,78%
Fev.	3.283	3.722	113,34%	Fev.	6.546	6.326	96,62%
Mar.	3.187	3.839	120,42%	Mar.	9.733	10.165	104,43%
Abr.	1.645	4.233	257,17%	Abr.	11.378	14.398	126,53%
Mai.	1.659	2.761	166,33%	Mai.	13.037	17.159	131,61%
Jun.	1.699	2.369	139,35%	Jun.	14.736	19.528	132,51%
Jul.	2.712	2.687	99,04%	Jul.	17.448	22.215	127,31%
Ago.	2.952	2.396	81,14%	Ago.	20.400	24.611	120,64%
Set.	3.273	2.845	86,90%	Set.	23.673	27.456	115,98%

RESULTADO MENSAL

RESULTADO ACUMULADO

# Evolução da distribuição x julgamento – Turma Recursal

Mês	Turma Recursal			Mês	Turma Recursal		
	Distr.	Sent.	Grau Cumpr.		Distr.	Sent.	Grau Cumpr.
Jan.	575	185	32,12%	Jan.	575	185	32,12%
Fev.	542	458	84,35%	Fev.	1.117	643	57,51%
Mar.	619	341	55,00%	Mar.	1.736	984	56,65%
Abr.	878	45	5,12%	Abr.	2.614	1.029	39,35%
Mai.	862	70	8,11%	Mai.	3.476	1.099	31,61%
Jun.	837	155	18,50%	Jun.	4.313	1.254	29,07%
Jul.	795	183	22,99%	Jul.	5.108	1.437	28,13%
Ago.	806	507	62,83%	Ago.	5.914	1.944	32,87%
Set.	813	610	74,94%	Set.	6.727	2.554	37,96%

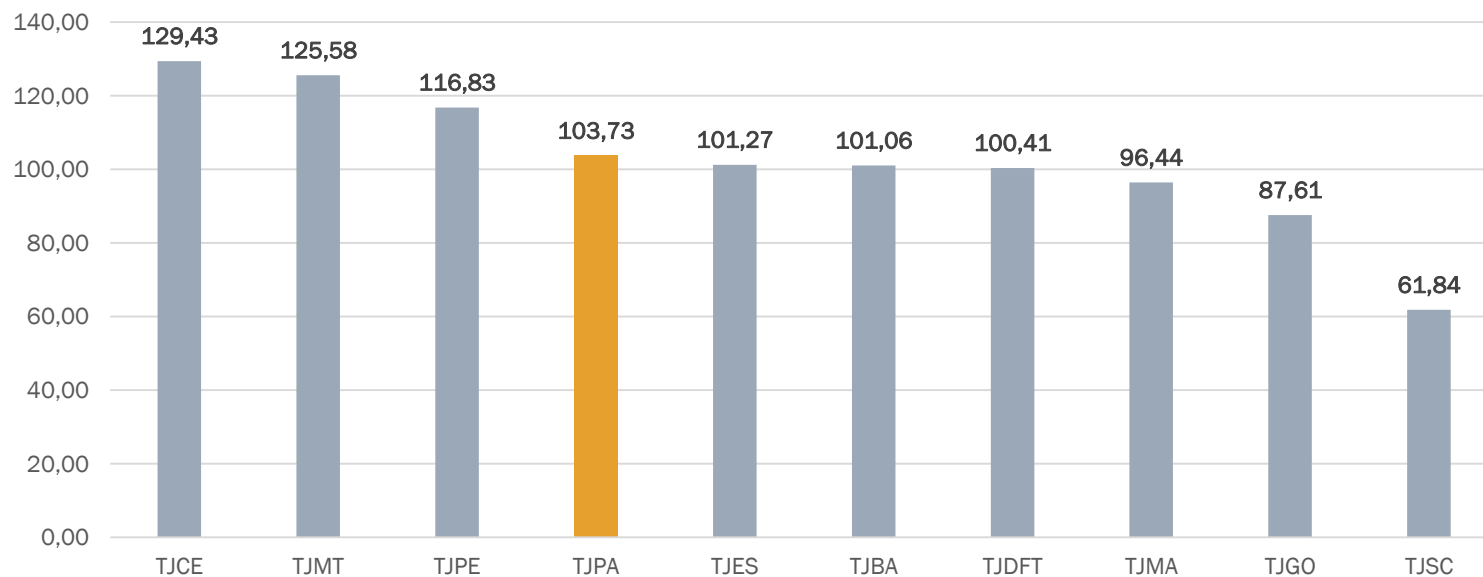
RESULTADO MENSAL

RESULTADO ACUMULADO

# Resultado dos Tribunais de Médio Porte



### GRAU DE CUMPRIMENTO (%)



### Sentenças

