

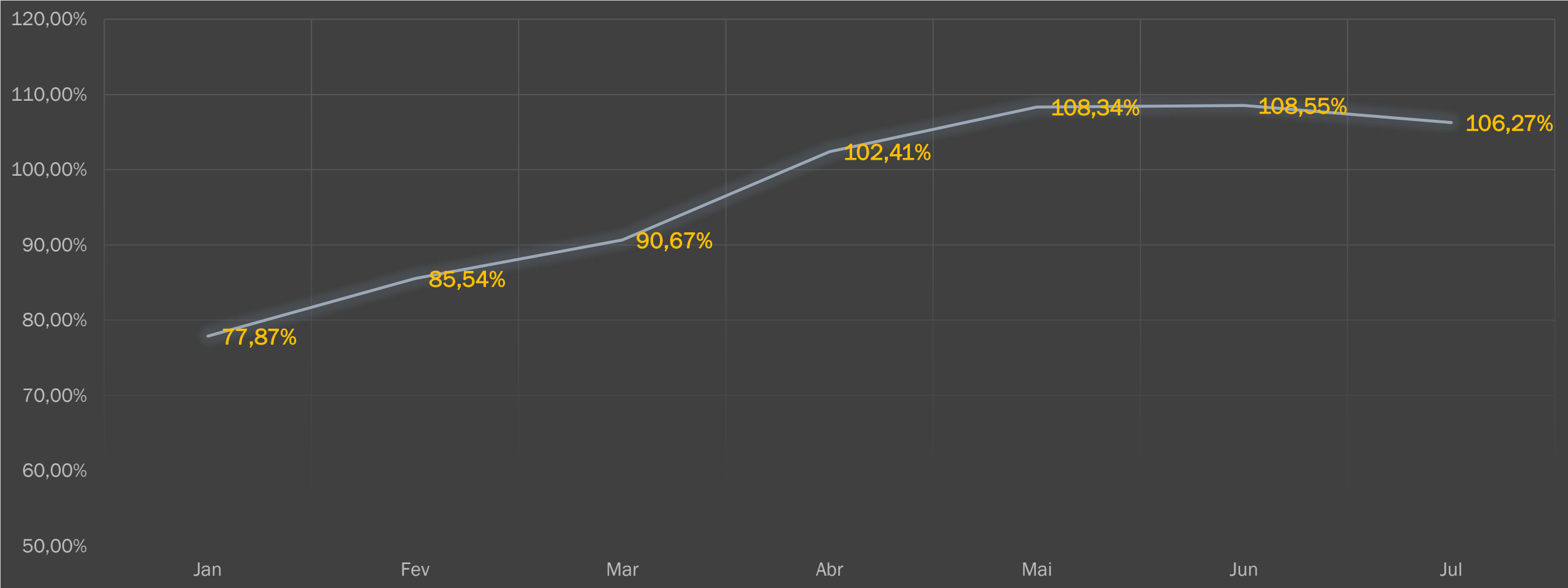


Meta 1 de 2020

RESULTADO ATÉ JULHO

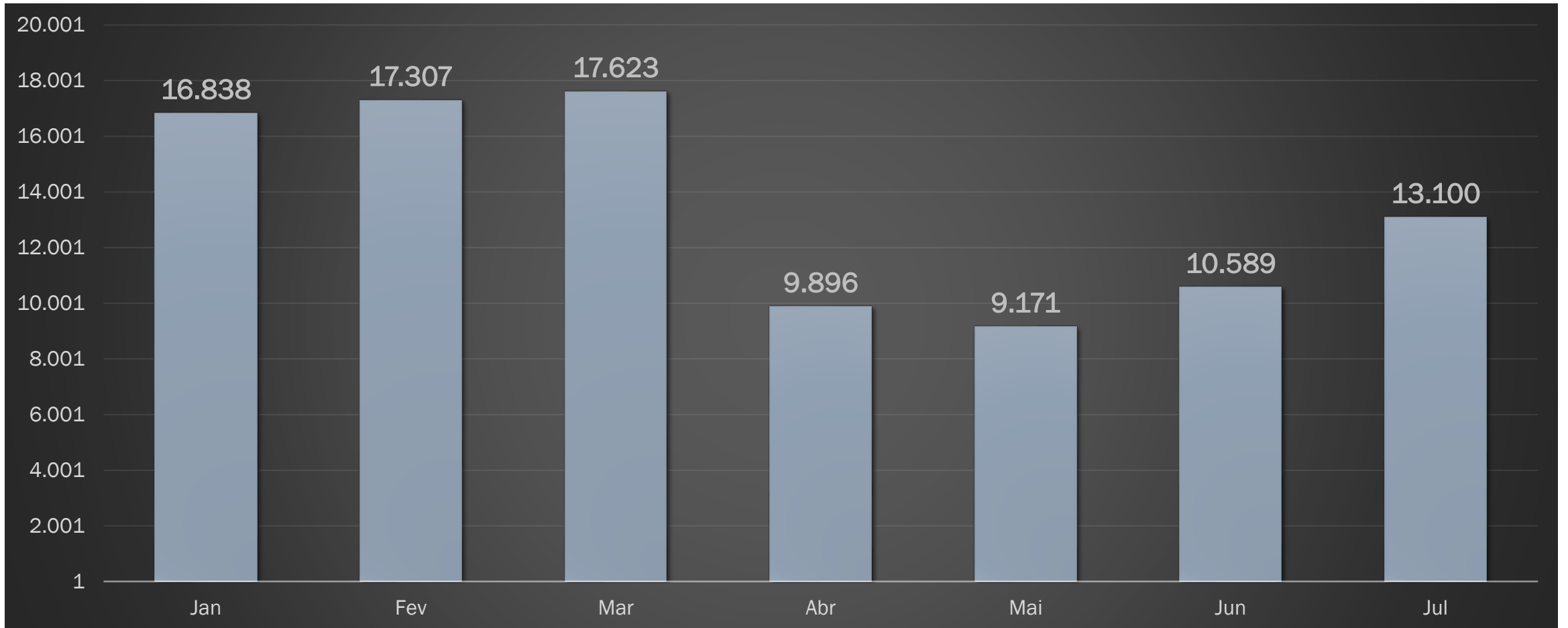
Distribuição x Julgados

DPGE/CCP

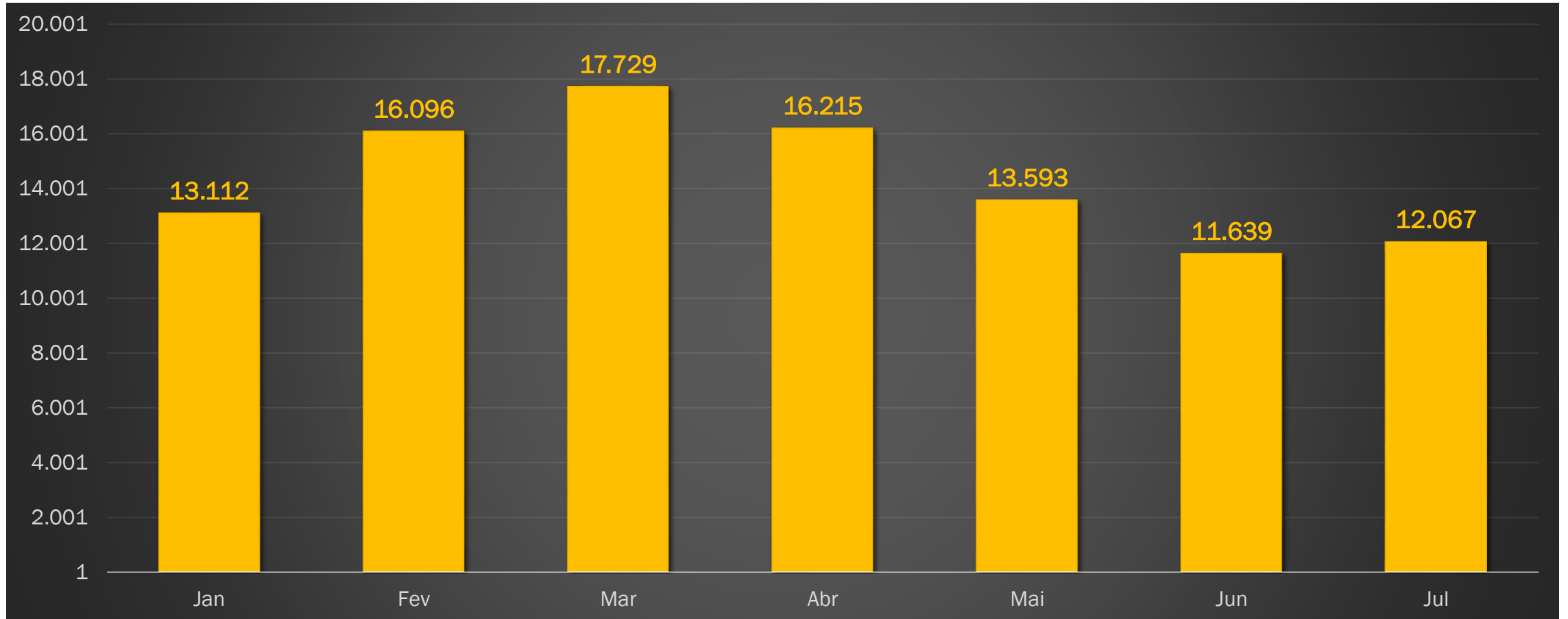


Evolução do Grau de Cumprimento

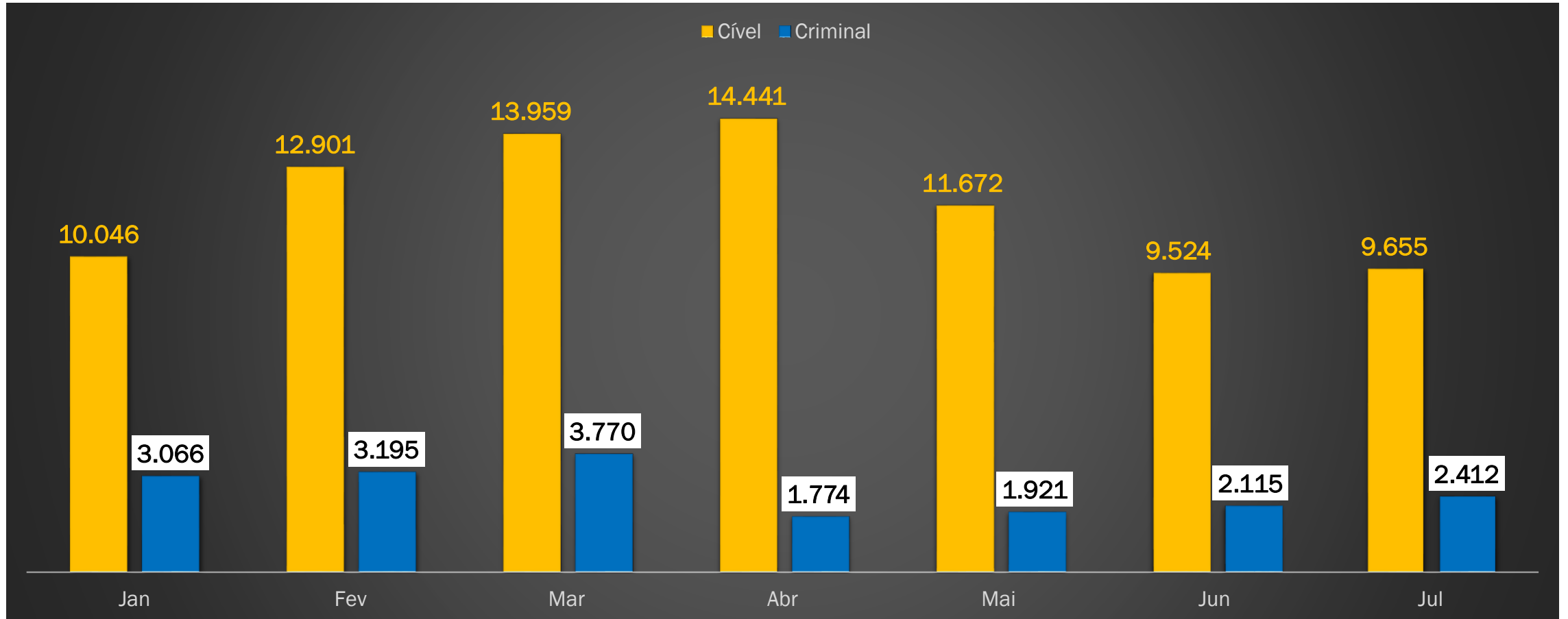
Evolução da distribuição



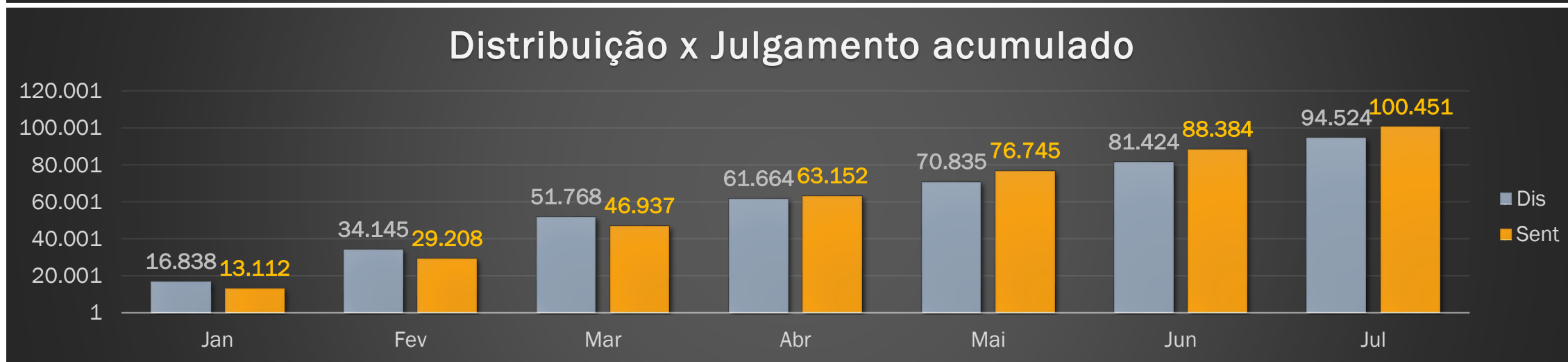
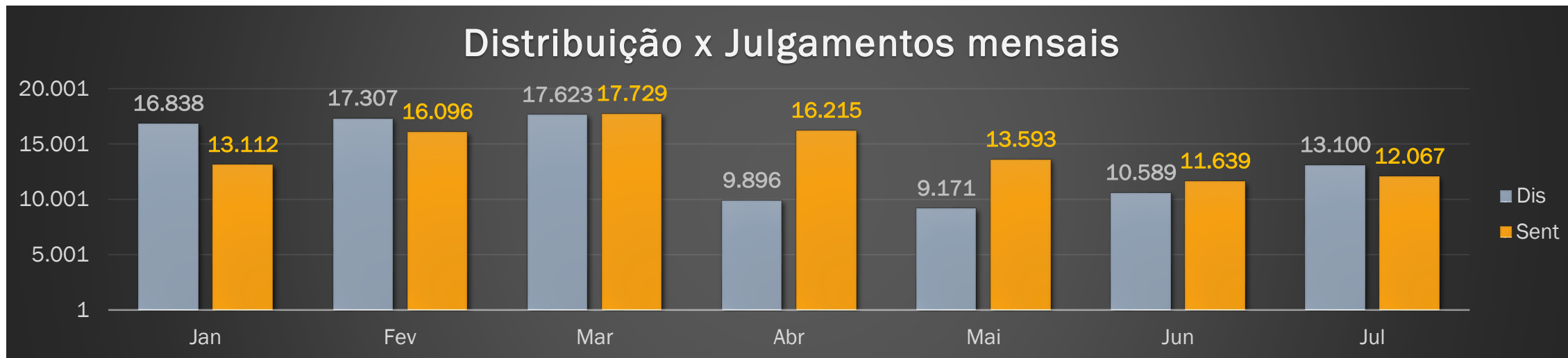
Evolução dos julgamentos



Evolução dos julgamentos por área



Evolução da distribuição x julgamentos



Evolução da distribuição x sentenças – 1º grau

| Mês | 1º Grau | | | Mês | 1º Grau | | |
|------|---------|--------|-------------|------|---------|--------|-------------|
| | Distr. | Sent. | Grau Cumpr. | | Distr. | Sent. | Grau Cumpr. |
| Jan. | 11.389 | 9.391 | 82,45% | Jan. | 11.389 | 9.391 | 82,45% |
| Fev. | 10.811 | 10.241 | 94,72% | Fev. | 22.200 | 19.632 | 88,43% |
| Mar. | 11.492 | 11.773 | 102,44% | Mar. | 33.692 | 31.405 | 93,21% |
| Abr. | 5.876 | 9.952 | 169,34% | Abr. | 39.568 | 41.357 | 104,52% |
| Mai. | 5.229 | 8.346 | 159,58% | Mai. | 44.797 | 49.703 | 110,95% |
| Jun. | 6.686 | 6.637 | 99,25% | Jun. | 51.483 | 56.340 | 109,43% |
| Jul. | 8.361 | 7.456 | 89,17% | Jul. | 59.844 | 63.796 | 106,60% |

RESULTADO MENSAL

RESULTADO ACUMULADO

Evolução da distribuição x julgamento – 2º grau

| Mês | 2º Grau | | | Mês | 2º Grau | | |
|------|---------|-------|-------------|------|---------|--------|-------------|
| | Distr. | Sent. | Grau Cumpr. | | Distr. | Sent. | Grau Cumpr. |
| Jan. | 1.611 | 932 | 57,82% | Jan. | 1.611 | 932 | 57,82% |
| Fev. | 2.671 | 1.675 | 62,69% | Fev. | 4.282 | 2.607 | 60,87% |
| Mar. | 2.325 | 1.776 | 76,35% | Mar. | 6.607 | 4.383 | 66,33% |
| Abr. | 1.497 | 1.985 | 132,51% | Abr. | 8.104 | 6.368 | 78,57% |
| Mai. | 1.421 | 2.416 | 169,90% | Mai. | 9.525 | 8.784 | 92,21% |
| Jun. | 1.367 | 2.478 | 181,14% | Jun. | 10.892 | 11.262 | 103,39% |
| Jul. | 1.903 | 2.239 | 117,59% | Jul. | 12.795 | 13.501 | 105,51% |

RESULTADO MENSAL

RESULTADO ACUMULADO

Evolução da distribuição x sentenças – Juizados

| Mês | Juizados Especiais | | | Mês | Juizados Especiais | | |
|------|--------------------|-------|-------------|------|--------------------|--------|-------------|
| | Distr. | Sent. | Grau Cumpr. | | Distr. | Sent. | Grau Cumpr. |
| Jan. | 3.263 | 2.604 | 79,78% | Jan. | 3.263 | 2.604 | 79,78% |
| Fev. | 3.283 | 3.722 | 113,34% | Fev. | 6.546 | 6.326 | 96,62% |
| Mar. | 3.187 | 3.839 | 120,42% | Mar. | 9.733 | 10.165 | 104,43% |
| Abr. | 1.645 | 4.233 | 257,17% | Abr. | 11.378 | 14.398 | 126,53% |
| Mai. | 1.659 | 2.761 | 166,33% | Mai. | 13.037 | 17.159 | 131,61% |
| Jun. | 1.699 | 2.369 | 139,35% | Jun. | 14.736 | 19.528 | 132,51% |
| Jul. | 2.071 | 2.181 | 105,26% | Jul. | 16.807 | 21.709 | 129,16% |

RESULTADO MENSAL

RESULTADO ACUMULADO

Evolução da distribuição x julgamento – Turma Recursal

| Mês | Turma Recursal | | | Mês | Turma Recursal | | |
|------|----------------|-------|-------------|------|----------------|-------|-------------|
| | Distr. | Sent. | Grau Cumpr. | | Distr. | Sent. | Grau Cumpr. |
| Jan. | 575 | 185 | 32,12% | Jan. | 575 | 185 | 32,12% |
| Fev. | 542 | 458 | 84,35% | Fev. | 1.117 | 643 | 57,51% |
| Mar. | 619 | 341 | 55,00% | Mar. | 1.736 | 984 | 56,65% |
| Abr. | 878 | 45 | 5,12% | Abr. | 2.614 | 1.029 | 39,35% |
| Mai. | 862 | 70 | 8,11% | Mai. | 3.476 | 1.099 | 31,61% |
| Jun. | 837 | 155 | 18,50% | Jun. | 4.313 | 1.254 | 29,07% |
| Jul. | 765 | 191 | 24,93% | Jul. | 5.078 | 1.445 | 28,45% |

RESULTADO MENSAL

RESULTADO ACUMULADO