


METAS NACIONAIS

2019 – RESULTADO PARCIAL ATÉ
NOVEMBRO



DEPARTAMENTO DE PLANEJAMENTO, GESTÃO E ESTATÍSTICA
COORDENADORIA DE CONTROLE DE PLANEJAMENTO - CCP

METAS 2019 – NOVEMBRO - RESUMO



META 1

- Grau de Cumprimento igual a 103,45% (Meta cumprida) ✓

META 2

- Grau de Cumprimento do 1º Grau igual a 91,49% (Meta não cumprida) ✗
- Grau de Cumprimento do 2º Grau igual a 112,85% (Meta cumprida) ✓
- Grau de Cumprimento dos Juizados Especiais igual a 107,94% (Meta cumprida) ✓

META 3

- Grau de cumprimento igual a 78,45% ✗

META 4

- Grau de Cumprimento igual a 72,65% (Meta não cumprida) ✗

META 6

- Grau de Cumprimento do 1º Grau igual a 111,56% (Meta cumprida) ✓
- Grau de Cumprimento do 2º Grau igual a 115,74% (Meta cumprida) ✓

META 8

- FEMINICÍDIO: Grau de Cumprimento do 1º Grau igual 64,71% (Meta não cumprida) ✗
- V. DOMÉSTICA : Grau de Cumprimento do 1º Grau igual 88,59% (Meta não cumprida) ✗
- V. DOMÉSTICA : Grau de Cumprimento do 2º Grau igual 200,00% (Meta Cumprida) ✓

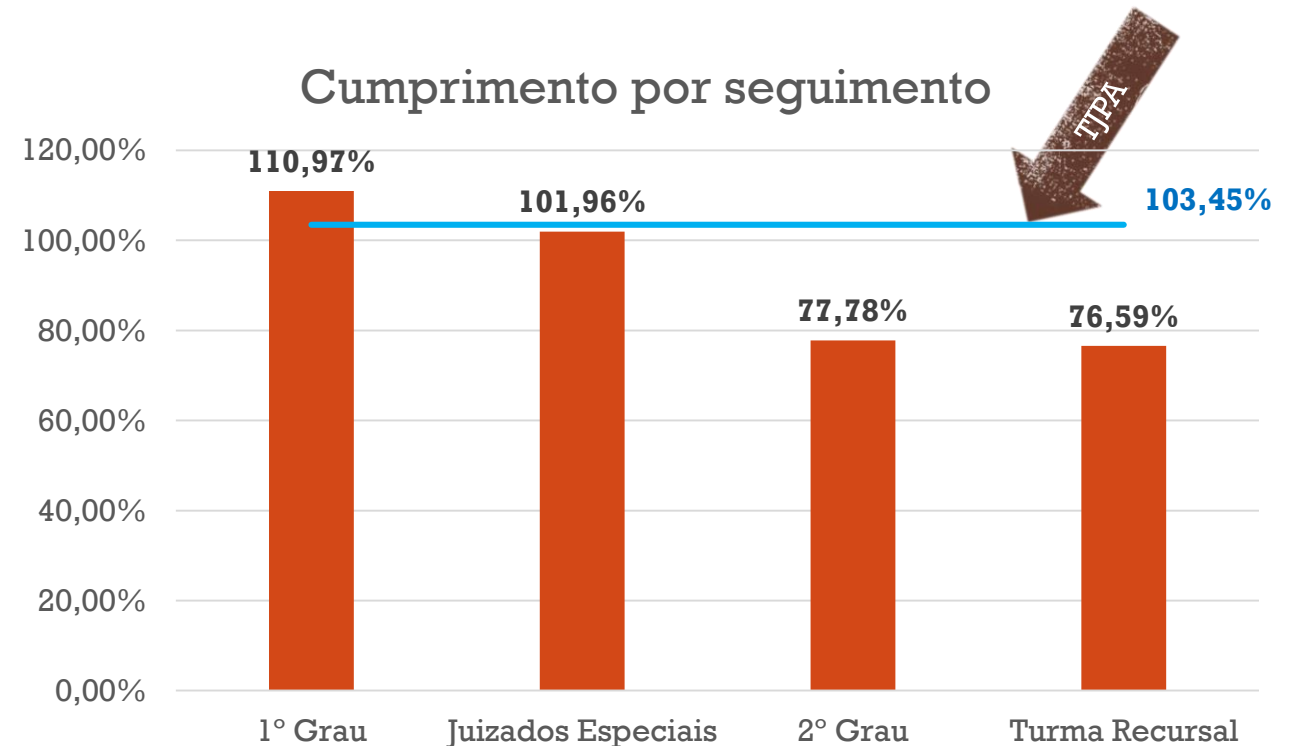




META 1 DE 2019 – PRODUTIVIDADE

Objetivo: Julgar quantidade maior de processos de conhecimento do que os distribuídos no ano corrente.

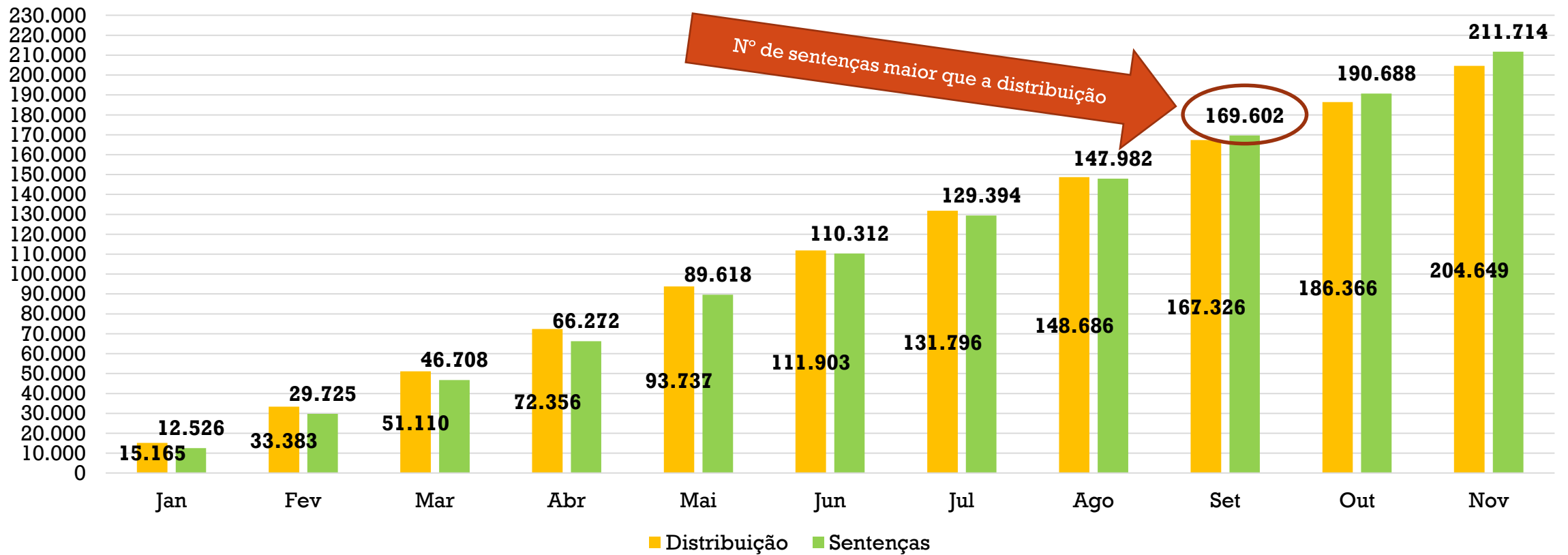
Segmento	Distribuição	Sentenças	Grau de Cumprimento
1º Grau	130.259	144.554	110,97%
Juizados Especiais	38.805	39.567	101,96%
2º Grau	28.363	22.061	77,78%
Turma Recursal	7.222	5.532	76,59%
TJPA	204.649	211.714	103,45%





META 1 DE 2019 – PRODUTIVIDADE

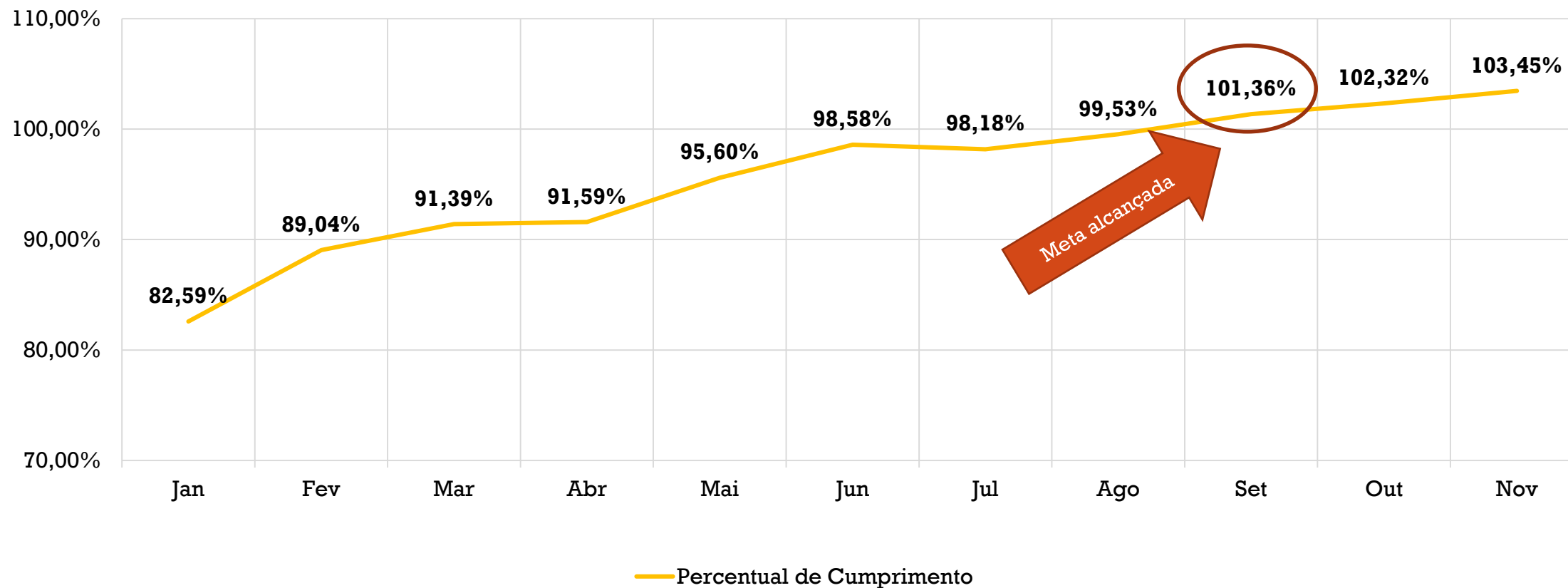
Movimentação acumulada



META 1 DE 2019 – PRODUTIVIDADE



Evolução do grau de cumprimento





META 1 DE 2019 – PRODUTIVIDADE

1º GRAU

Segmento	Distribuição	Sentenças	Grau de Cumprimento
CJCI	90.568	94.854	104,73%
CJRMB	39.691	49.700	125,21%
1º Grau	130.259	144.554	110,97%

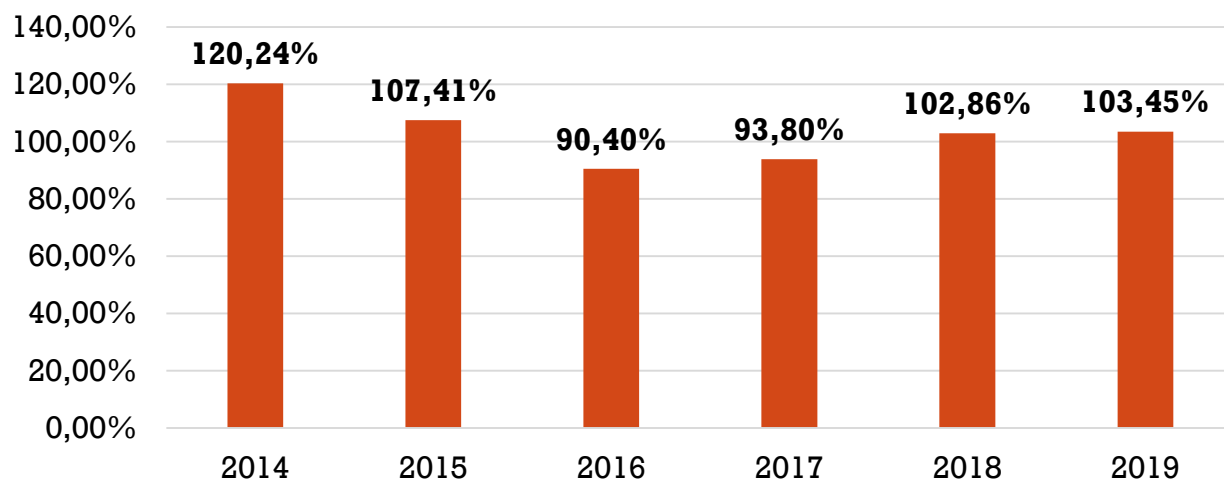
REGIÃO JUDICIÁRIA	DISTRIBUIÇÃO	SENTENÇAS	GRAU DE CUMPRIMENTO	SITUAÇÃO
REGIÃO CENTRAL - BELÉM	24.934	33.272	133,43%	Meta Cumprida
3º REGIÃO JUDICIÁRIA - ABAETETUBA	5.247	6.835	130,24%	Meta Cumprida
1º REGIÃO JUDICIÁRIA - ANANINDEUA	11.043	13.344	120,83%	Meta Cumprida
10º REGIÃO JUDICIÁRIA - TUCURUÍ	5.682	6.591	115,98%	Meta Cumprida
8º REGIÃO JUDICIÁRIA - BREVES	4.480	5.076	113,28%	Meta Cumprida
15º REGIÃO JUDICIÁRIA - SANTARÉM	12.720	14.107	110,90%	Meta Cumprida
2º REGIÃO JUDICIÁRIA - TOMÉ AÇU	2.413	2.677	110,89%	Meta Cumprida
14º REGIÃO JUDICIÁRIA - ALTAMIRA	4.922	5.252	106,68%	Meta Cumprida
5º REGIÃO JUDICIÁRIA - CAPANEMA	9.155	9.591	104,75%	Meta Cumprida
13º REGIÃO JUDICIÁRIA - REDENÇÃO	3.783	3.906	103,22%	Meta Cumprida
12º REGIÃO JUDICIÁRIA - XINGUARA	3.920	3.975	101,38%	Meta Cumprida
16º REGIÃO JUDICIÁRIA - ITAITUBA	2.874	2.886	100,38%	Meta Cumprida
9º REGIÃO JUDICIÁRIA - CAMETÁ	6.339	6.358	100,28%	Meta Cumprida
11º REGIÃO JUDICIÁRIA - MARABÁ	16.923	16.038	94,76%	Meta Não Cumprida
6º REGIÃO JUDICIÁRIA - PARAGOMINAS	5.908	5.590	94,60%	Meta Não Cumprida
4º REGIÃO JUDICIÁRIA - CASTANHAL	8.076	7.468	92,46%	Meta Não Cumprida
7º REGIÃO JUDICIÁRIA - SOURE	1.840	1.588	86,26%	Meta Não Cumprida
RESULTADO DO 1º GRAU (SEM JUIZADOS)	130.259	144.554	110,97%	Meta Cumprida



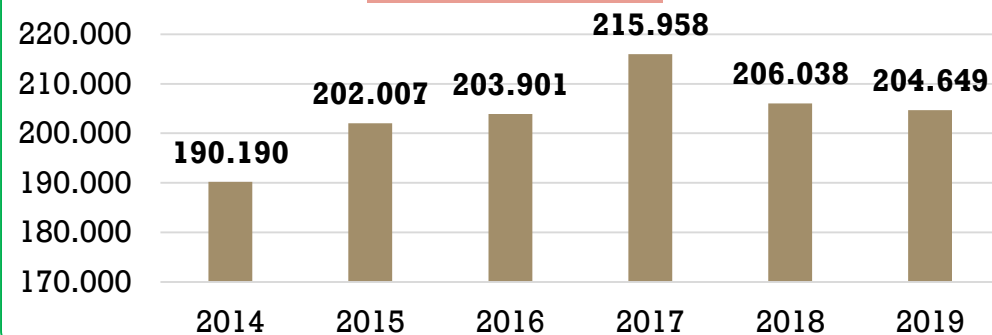


META 1 DE 2019 – HISTÓRICO DE CUMPRIMENTO

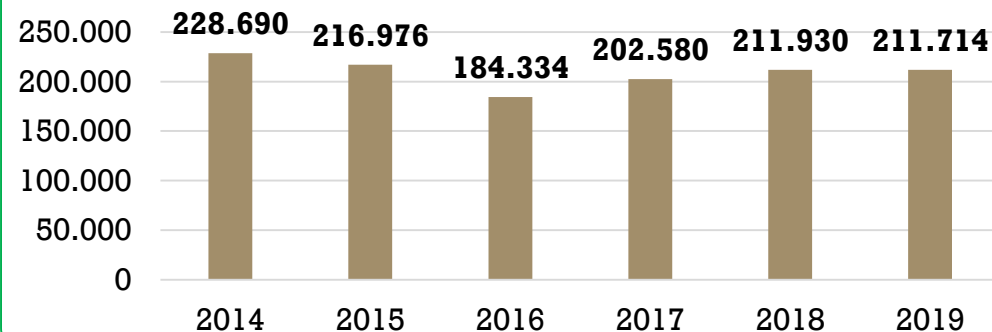
Evolução do Grau de Cumprimento



Distribuição



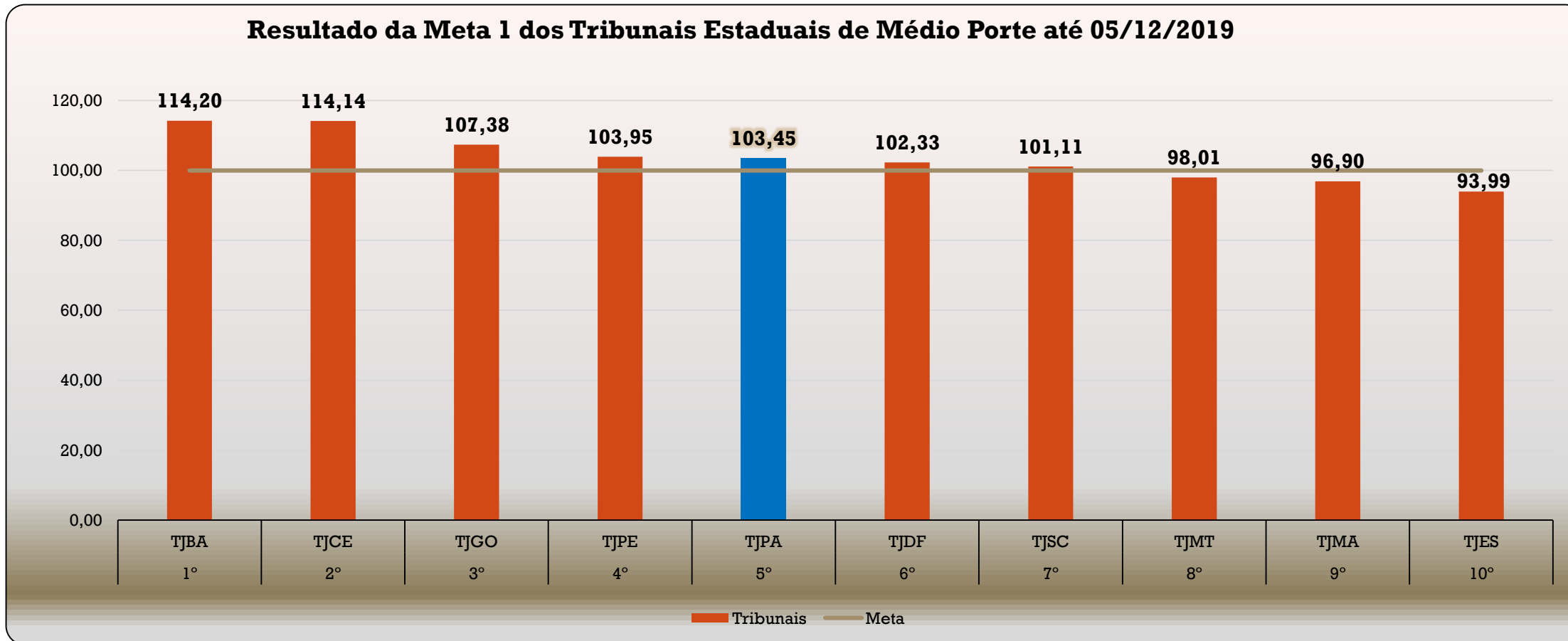
Sentenças



2019 até novembro



META 1 DE 2019 – RESULTADO DOS TRIBUNAIS ESTADUAIS



META 2 DE 2019 - CELERIDADE



Objetivo: Identificar e julgar até 31/12/2019, no 1º grau, pelo menos 80% dos processos distribuídos até 31/12/2015. No 2º grau, pelos menos 80% dos distribuídos até 31/12/2016, e nos juizados especiais e turmas recursais, 90% dos processos distribuídos até 31/12/2016.

Segmento	Acervo da Meta	Alvo	Sentenças até Nov/2019	Processos Pendentes de Julgamento	Grau de Julgamento*	Grau de Cumprimento**	Necessidade de Julgamento
1º Grau	375.998	300.798 (80%)	275.186	100.812	73,19%	91,49%	25.612
2º Grau	33.003	26.402 (80%)	29.794	3.209	90,28%	112,85%	-3.392
Juizados Especiais	40.581	36.523 (90%)	39.463	1.118	97,25%	107,94%	-2.940

*Grau de julgamento: sentenças/acervo

**Grau de cumprimento: (sentenças/acervo)*1000/8 – fórmula de cálculo do CNJ.

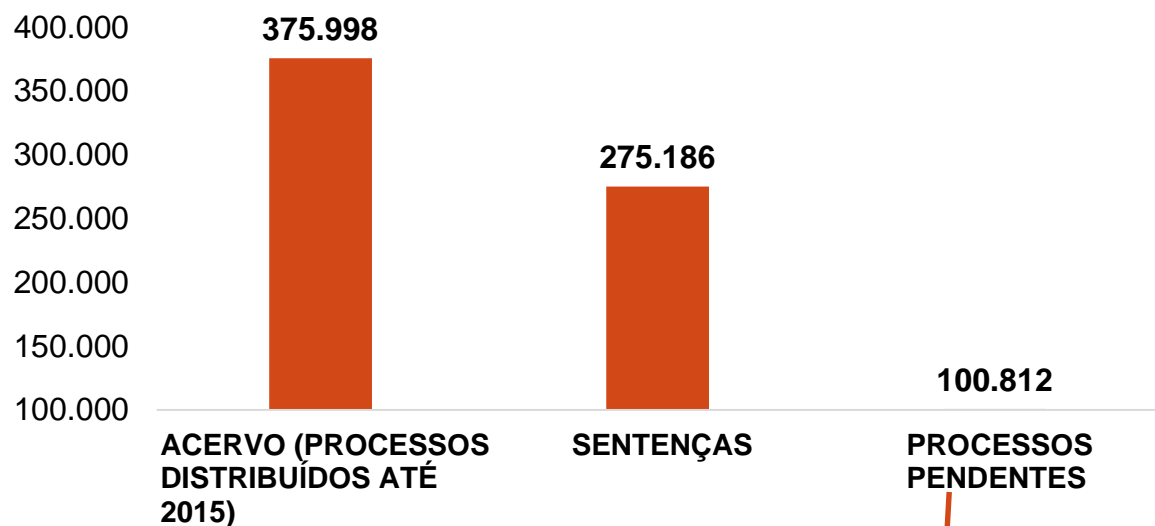




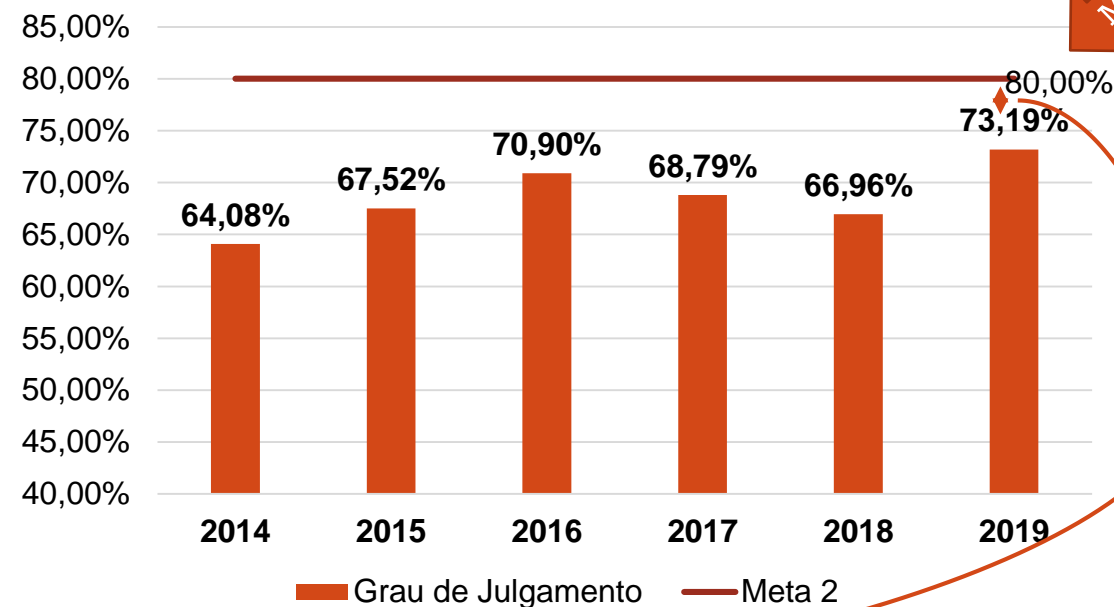
META 2 DE 2019 – 1º GRAU

CELERIDADE

RESULTADO 2019 ATÉ NOVEMBRO



Evolução do Grau de Julgamento



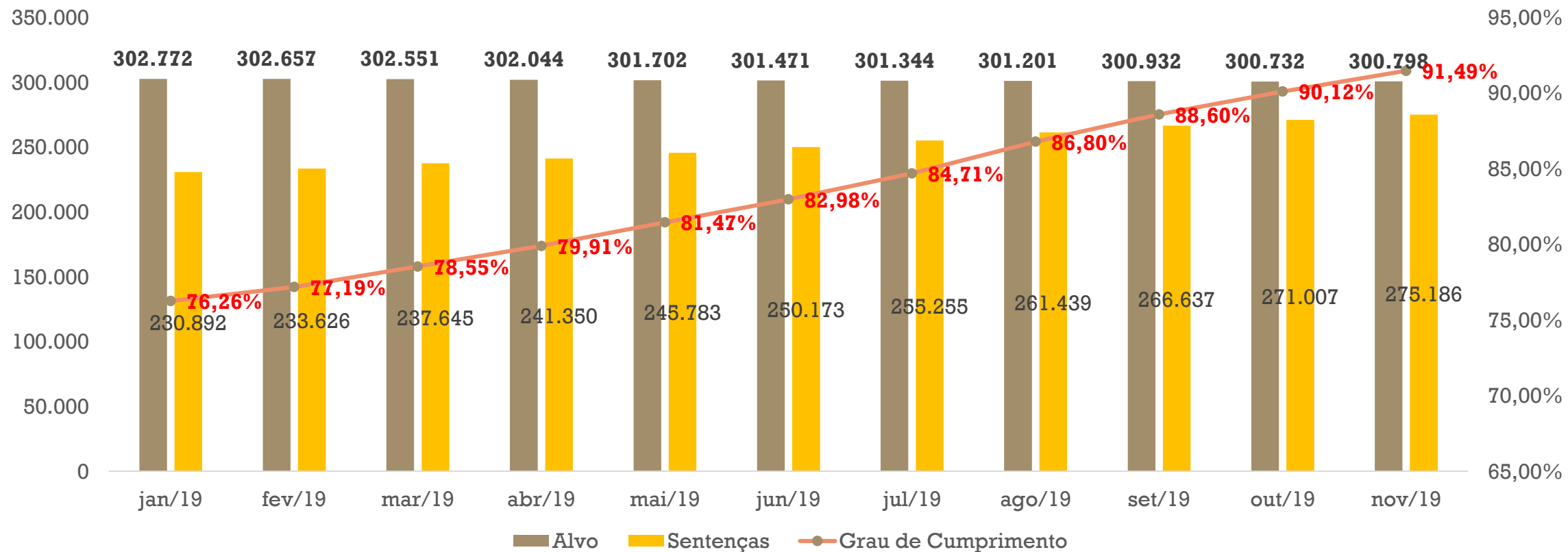
Para o cumprimento da Meta 2 de 2019, as unidades de justiça comum necessitam julgar pelo menos 25.612 processos antigos até dezembro.



META 2 DE 2019 - CELERIDADE



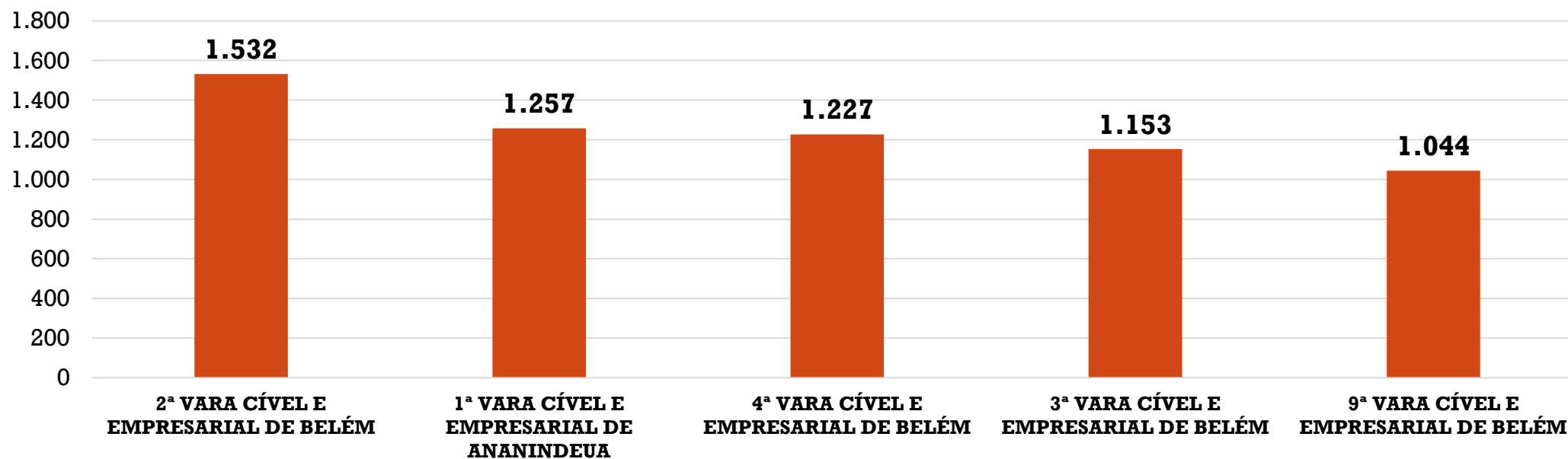
1º Grau - Evolução do Grau de Cumprimento



META 2 DE 2019 – 1º GRAU CELERIDADE



Unidades com maiores necessidades de julgamento* – RMB
Novembro de 2019



*Quantidade mínima necessária para o cumprimento da Meta 2 de 2019

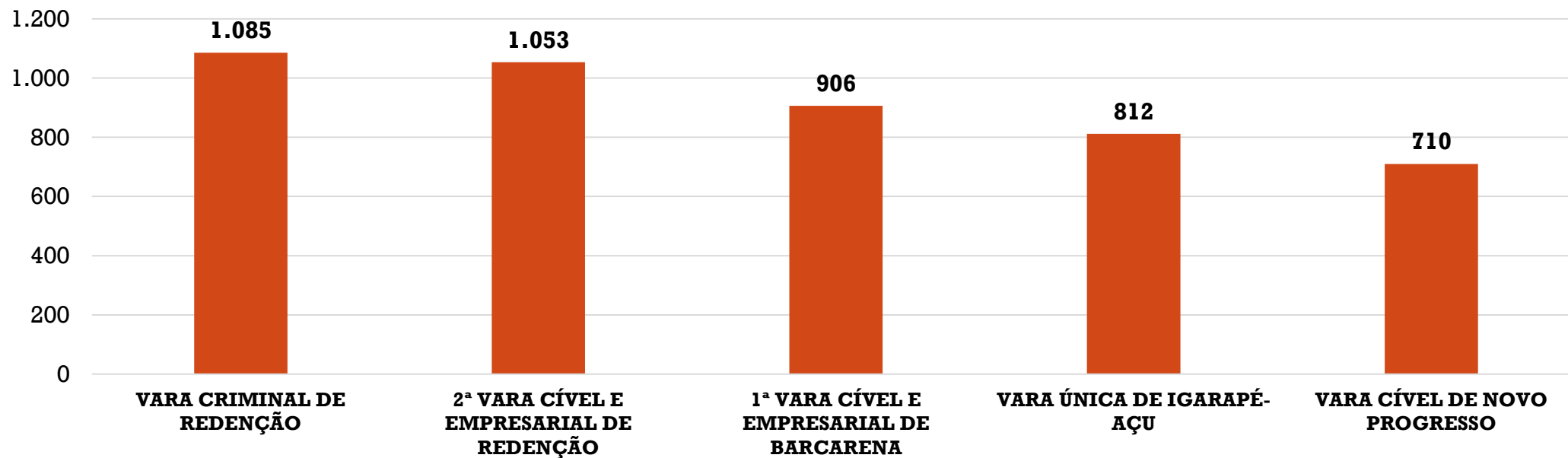


META 2 DE 2019 – 1º GRAU

CELERIDADE



Unidades com maiores necessidades de julgamento* – INTERIOR
Novembro de 2019



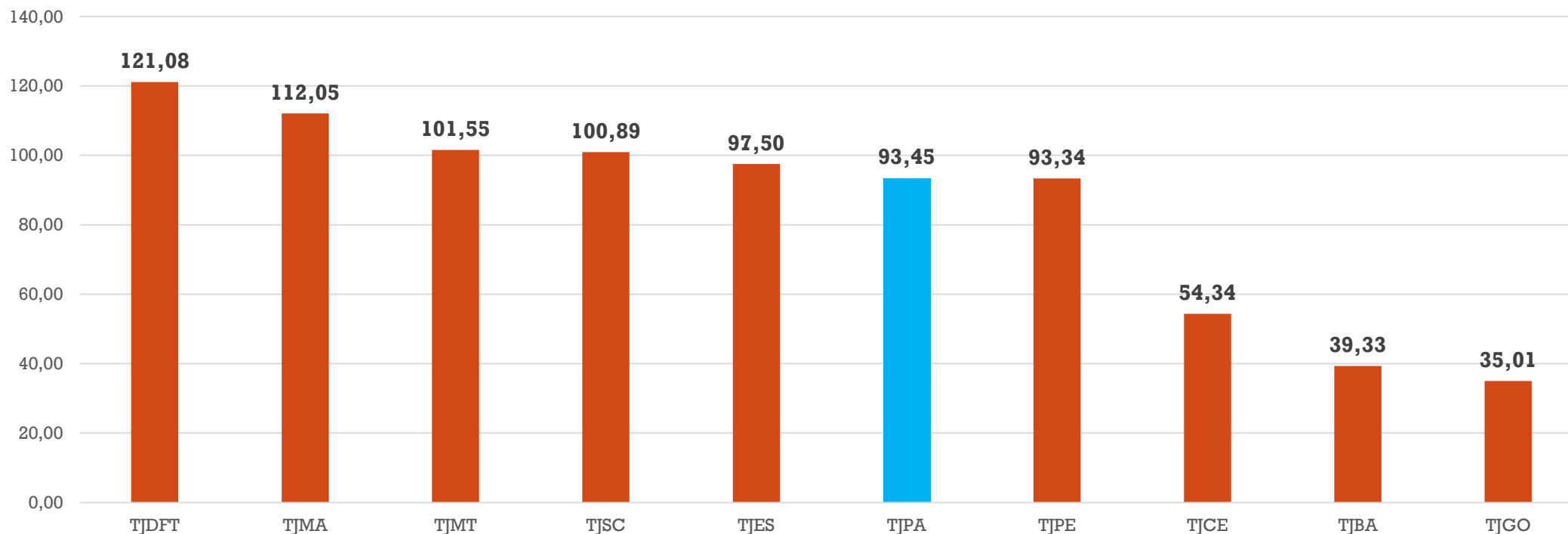
*Quantidade mínima necessária para o cumprimento da Meta 2 de 2019



META 2 DE 2019 – RESULTADO DOS TRIBUNAIS ESTADUAIS – 1º GRAU



Resultado da Meta 2 - 1º Grau dos Tribunais Estaduais de Médio Porte até 12/12



META 4 DE 2019 – COMBATE À CORRUPÇÃO



Objetivo: Identificar e julgar até 31/12/2019, 70% das ações de improbidade administrativa e das ações penais relacionadas a crimes contra a administração pública distribuídas até 31/12/2016, em especial corrupção ativa e passiva, peculato e concussão.

Segmento	Acervo da Meta	Alvo (70%)	Sentenças até Nov/2019	Processos Pendentes de Julgamento	Grau de Julgamento*	Grau de Cumprimento**	Necessidade de Julgamento
1º Grau	3.329	2.330	1.655	1.674	50,28%	71,84%	656
2º Grau	114	80	94	20	82,46%	117,09%	-14
Juizados Especiais	4	3	4	0	100,00%	142,00%	-1
TJPA	3.447	2.413	1.753	1.694	50,86%	72,65%	641

*Grau de julgamento: sentenças/acervo

**Grau de cumprimento: (sentenças/acervo)*1000/7 – fórmula de cálculo do CNJ.

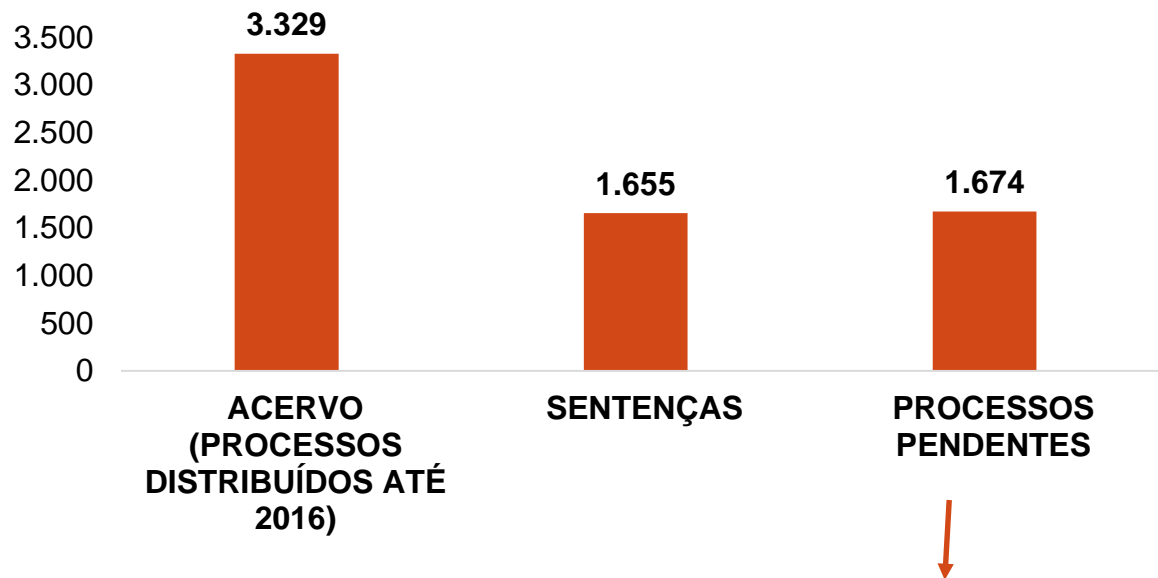
Nota: O total de julgados do 1º grau está influenciado pelos processos arquivados nas unidades.



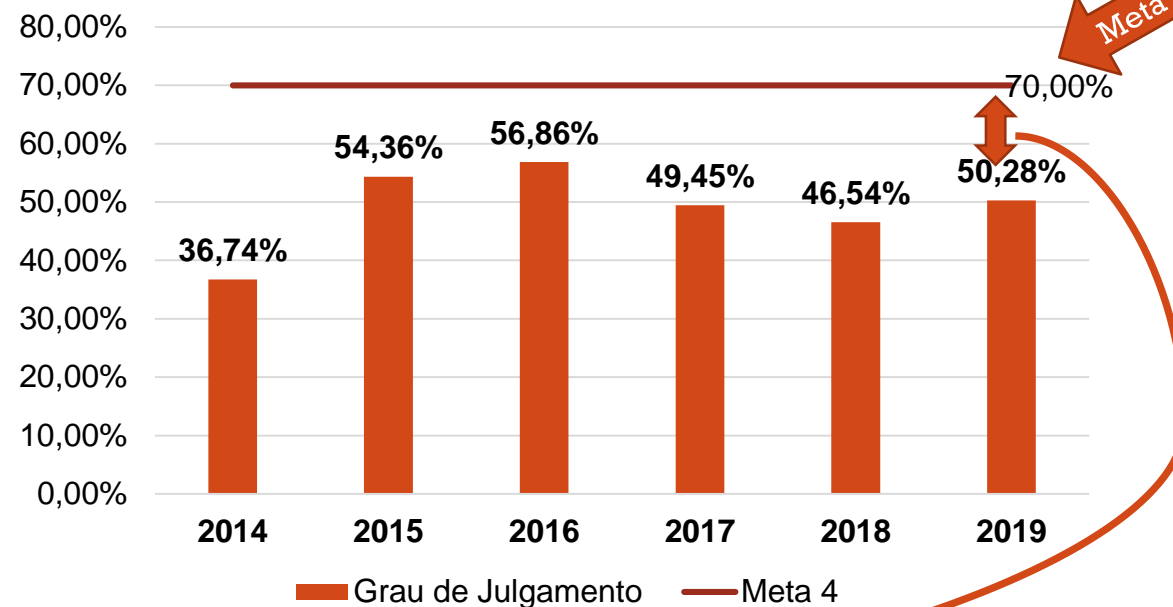


META 4 DE 2019 – 1º GRAU COMBATE À CORRUPÇÃO

RESULTADO 2019 ATÉ NOVEMBRO




Evolução do Grau de Julgamento



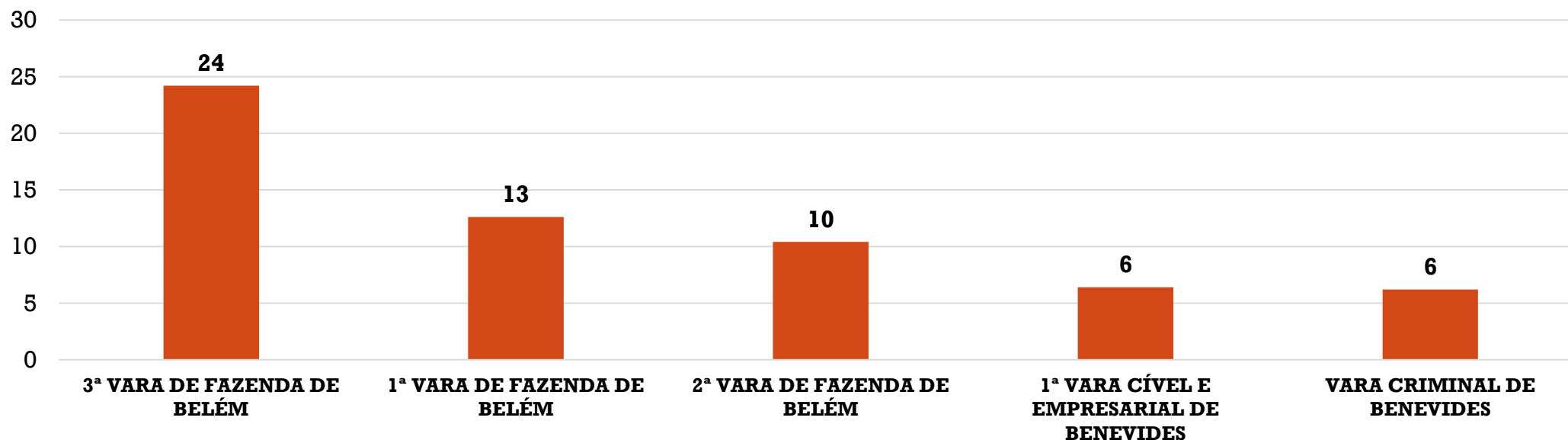
As unidades de justiça comum necessitam julgar pelos menos 656 ações de corrupção até dezembro para o cumprimento integral da Meta 4 de 2019.





META 4 DE 2019 – 1º GRAU COMBATE À CORRUPÇÃO

Unidades com maiores necessidades de julgamento* – RMB
Novembro de 2019



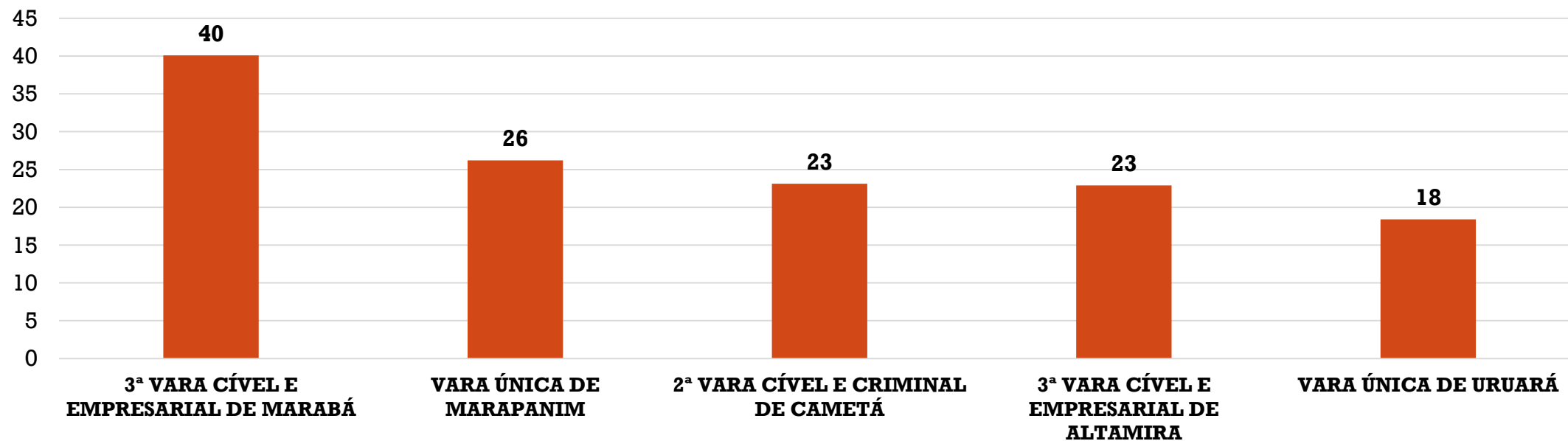
* Quantidade mínima necessária para o cumprimento da Meta 4 de 2019



META 4 DE 2019 – 1º GRAU COMBATE À CORRUPÇÃO



Unidades com maiores necessidades de julgamento* – INTERIOR
Novembro de 2019



* Quantidade mínima necessária para o cumprimento da Meta 4 de 2019





META 6 DE 2019 – AÇÕES COLETIVAS

Objetivo: Julgar, até 31/12/2019, 60% das ações coletivas distribuídas até 31/12/2016 no 1º grau, e 80% das ações coletivas distribuídas até 31/12/2017 no 2º grau.

Segmento	Acervo da Meta	Alvo	Sentenças até Nov/2019	Processos Pendentes de Julgamento	Grau de Julgamento*	Grau de Cumprimento**	Necessidade de Julgamento
1º Grau	5.505	3.303 (60%)	3.685	1.820	66,94%	111,56%	-382
2º Grau	405	324 (80%)	375	30	92,59%	115,74%	-51

*Grau de julgamento: sentenças/acervo

**Grau de cumprimento: (sentenças/acervo)*1000/6 – fórmula de cálculo do CNJ.

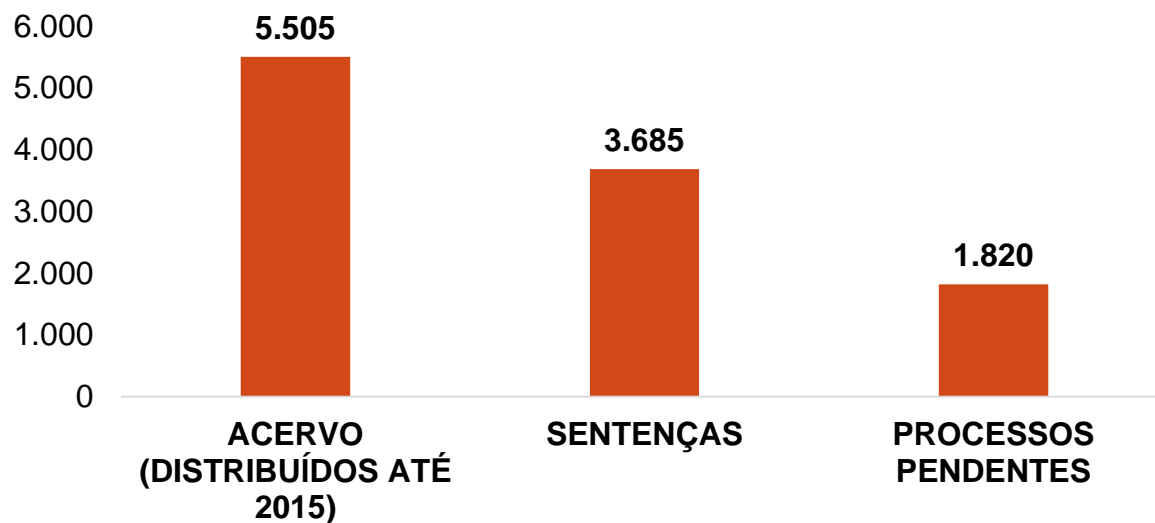




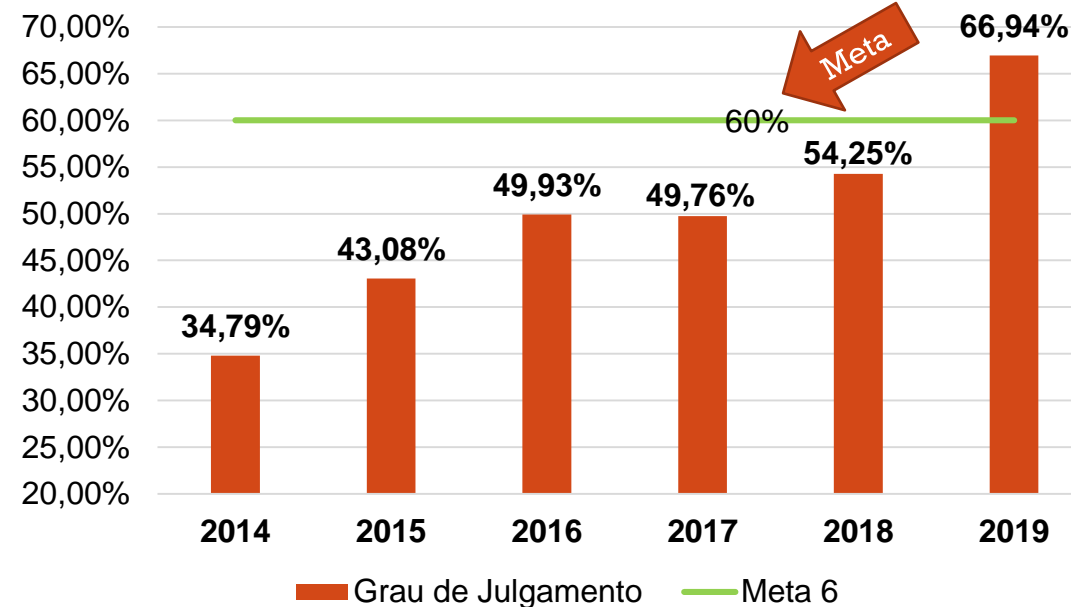
META 6 DE 2019 – 1º GRAU

AÇÕES COLETIVAS

RESULTADO 2019 ATÉ NOVEMBRO



Evolução do Grau de Julgamento





META 8 DE 2019 – AÇÕES COLETIVAS

Objetivo: Julgar, até 31/12/2019, 50% dos casos pendentes de julgamento relacionados ao feminicídio distribuídos até 31/12/2018 e 50% dos casos pendentes de julgamento relacionados à violência doméstica e familiar contra a mulher distribuídos até 31/12/2018.

Segmento	Acervo da Meta	Alvo	Sentenças até Nov/2019	Processos Pendentes de Julgamento	Grau de Julgamento*	Grau de Cumprimento**	Necessidade de Julgamento
1º Grau	68	34 (50%)	22	46	32,35%	64,71%	12

Segmento	Acervo da Meta	Alvo	Sentenças até Nov/2019	Processos Pendentes de Julgamento	Grau de Julgamento*	Grau de Cumprimento**	Necessidade de Julgamento
1º Grau	16.756	8.378 (50%)	7.422	9.334	44,29%	88,59%	956
2º Grau	1	1 (50%)	1	1	100,00%	200,00%	0

*Grau de julgamento: sentenças/acervo

**Grau de cumprimento: (sentenças/acervo)*1000/5 – fórmula de cálculo do CNJ.

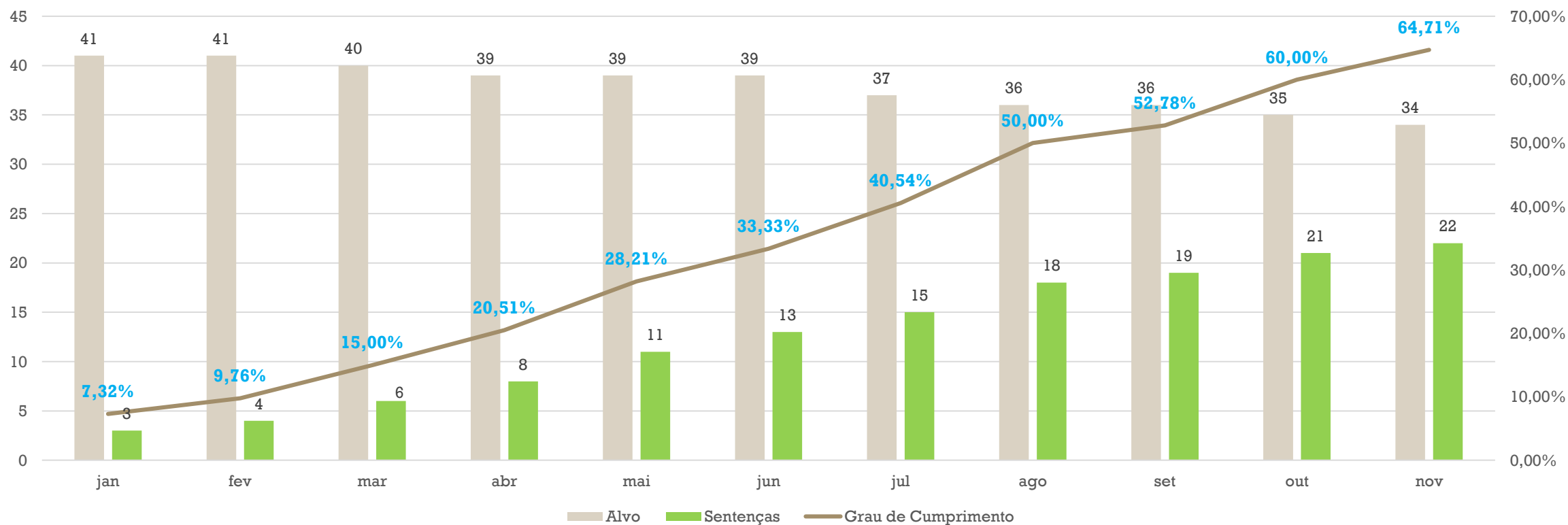


META 8 DE 2019

FEMINICÍDIO



1º Grau - FEMINICÍDIO - Evolução do Grau de Cumprimento

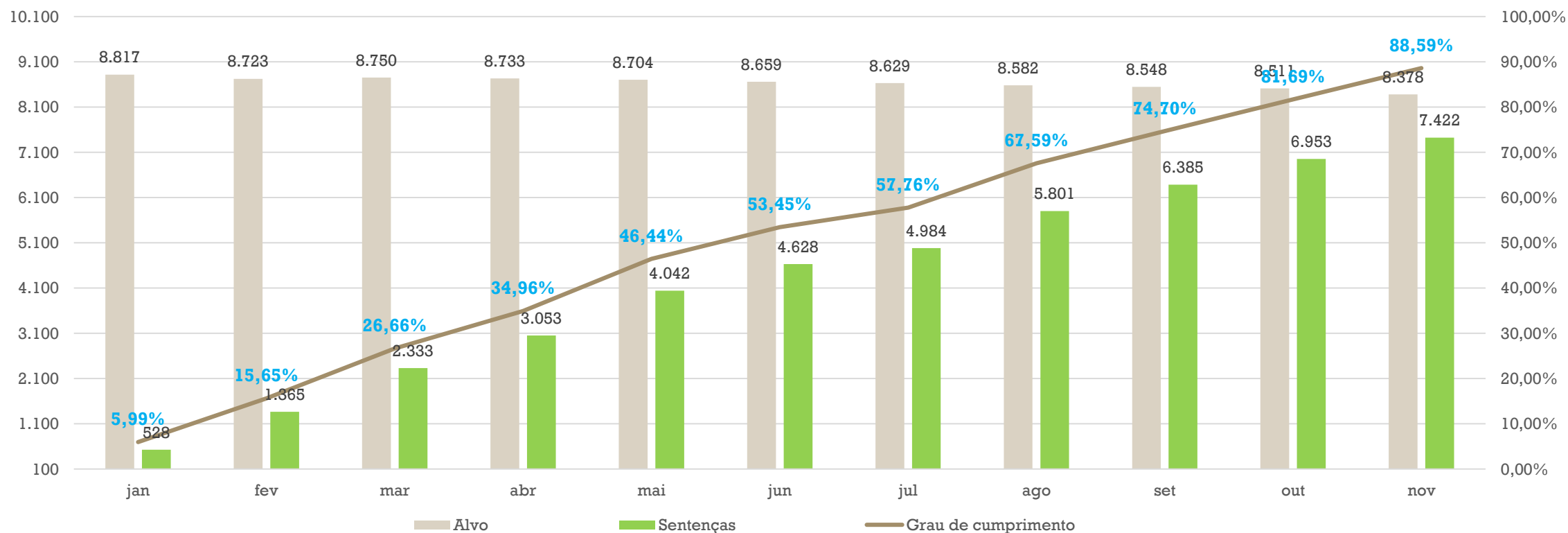


META 8 DE 2019

VIOLÊNCIA DOMÉSTICA



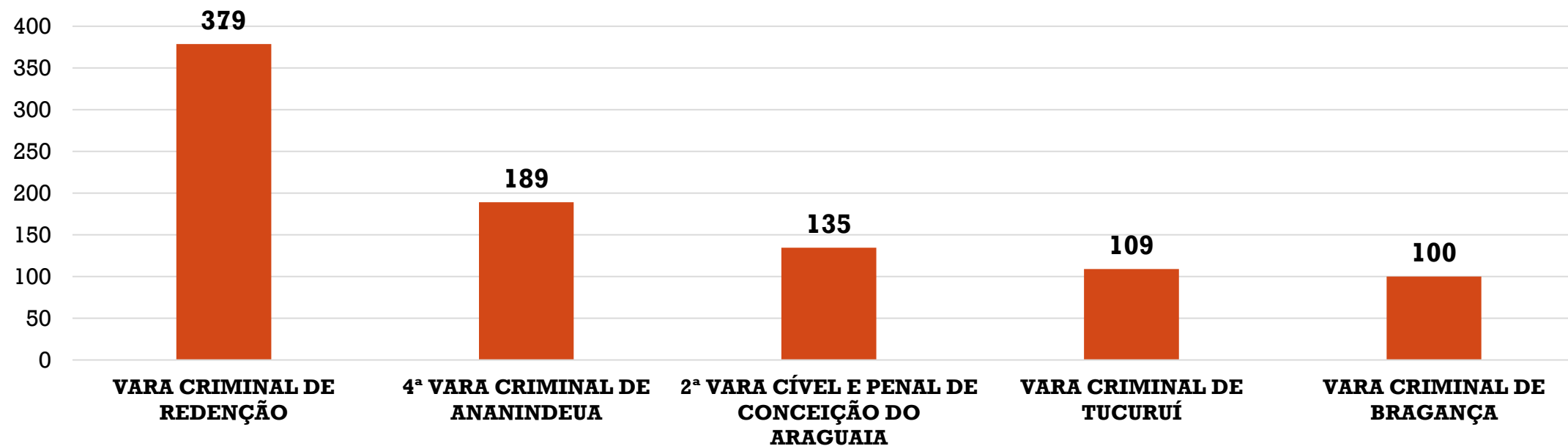
1º Grau - VIOLÊNCIA DOMÉSTICA - Evolução do Grau de Cumprimento





META 8 DE 2019 - 1º GRAU VIOLÊNCIA DOMÉSTICA

Unidades com maiores necessidades de julgamento*
Novembro de 2019



* Quantidade mínima necessária para o cumprimento da Meta 8 de 2019





METAS 2019

TRIBUNAL DE JUSTIÇA DO ESTADO DO PARÁ

