



Diagnóstico da Participação Feminina no Poder Judiciário do Pará

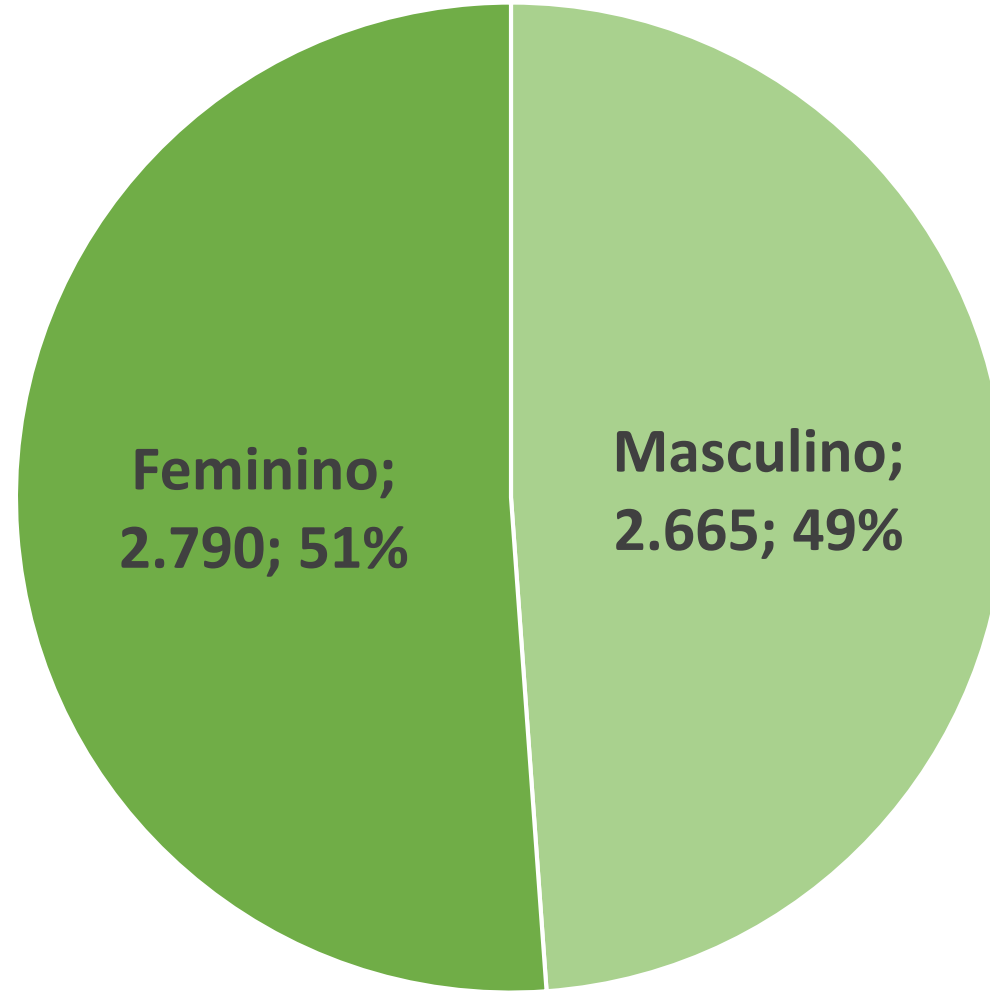
Comitê Deliberativo de Participação Feminina no TJPB – Agosto/2019

Distribuição de Magistradas e Servidoras*

- Aproximadamente 51% do total da força de trabalho é composta por mulheres, de um total de 5.455 servidores e magistrados, 2.790 são do sexo feminino.
- Dentre os servidores, a participação feminina é de 52%. Do total de 5.105 servidores, 2.653 são mulheres.
- Do universo de 350 juízes e desembargadores, 39, 1% são do sexo feminino, o que representa 137 mulheres magistradas.

*Compreende servidoras efetivas, comissionadas e requisitadas.

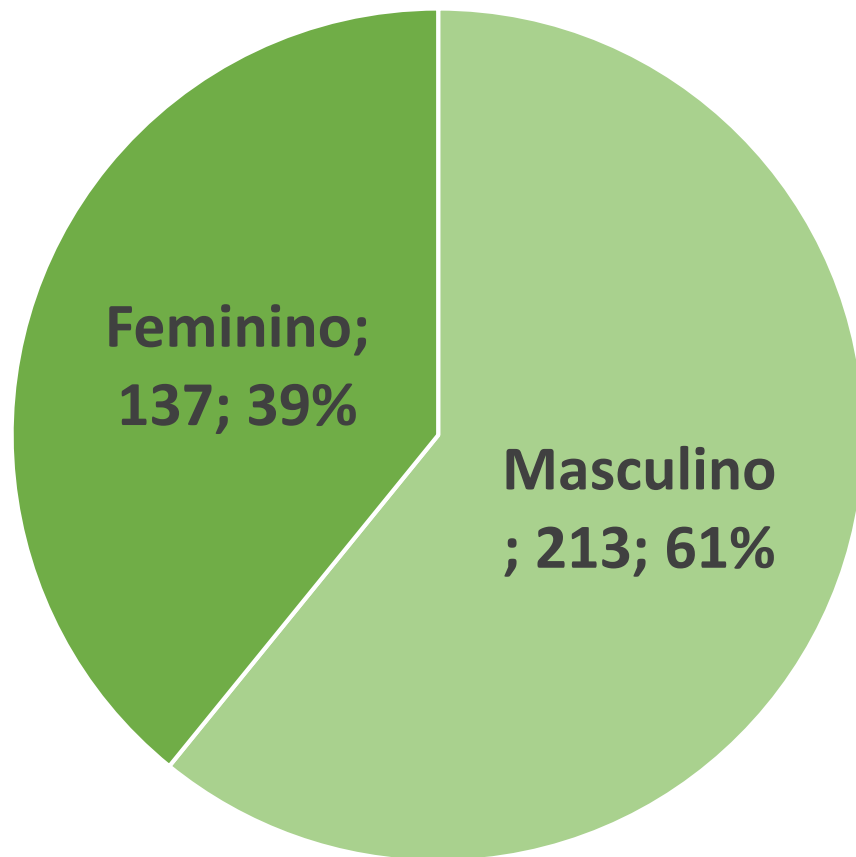
Distribuição de Magistrados(as) e Servidores(as) por Sexo



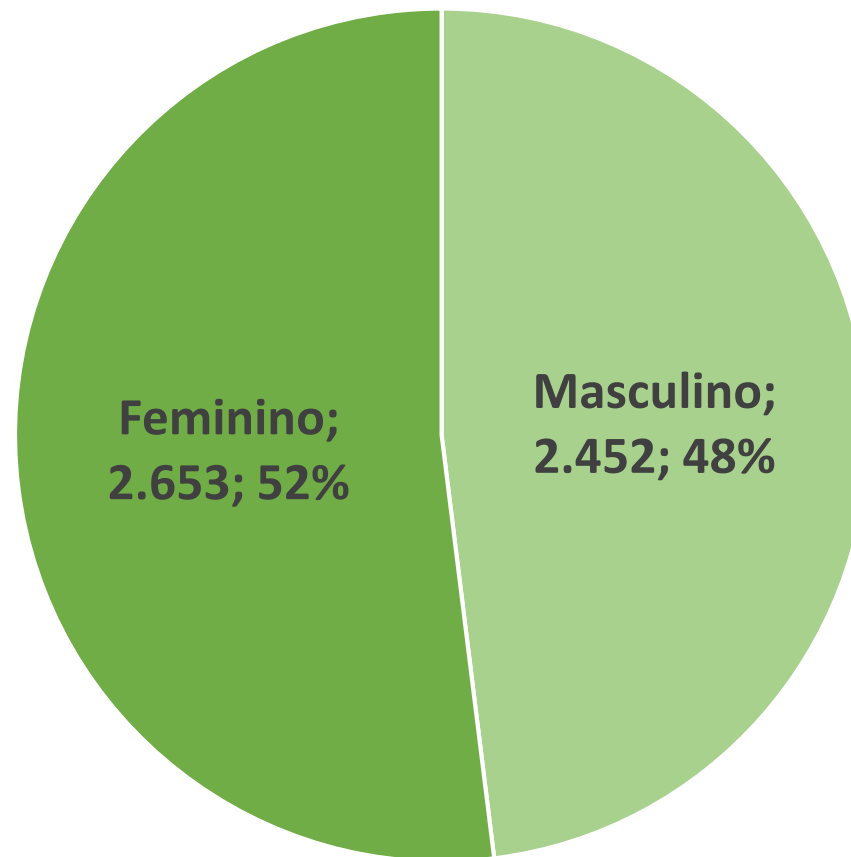
Cargos de chefia

- Do universo de 1.316 servidores que ocupam cargo de chefia, assessoramento e direção, 717 são mulheres, o que representa 54,5%.
- As mulheres representam 27% dos magistrados que ocupam cargo de assessoramento e direção. Atualmente, são 136 magistrados nesta posição, dos quais 37 são do sexo feminino.

Distribuição de Magistrados(as) por Sexo



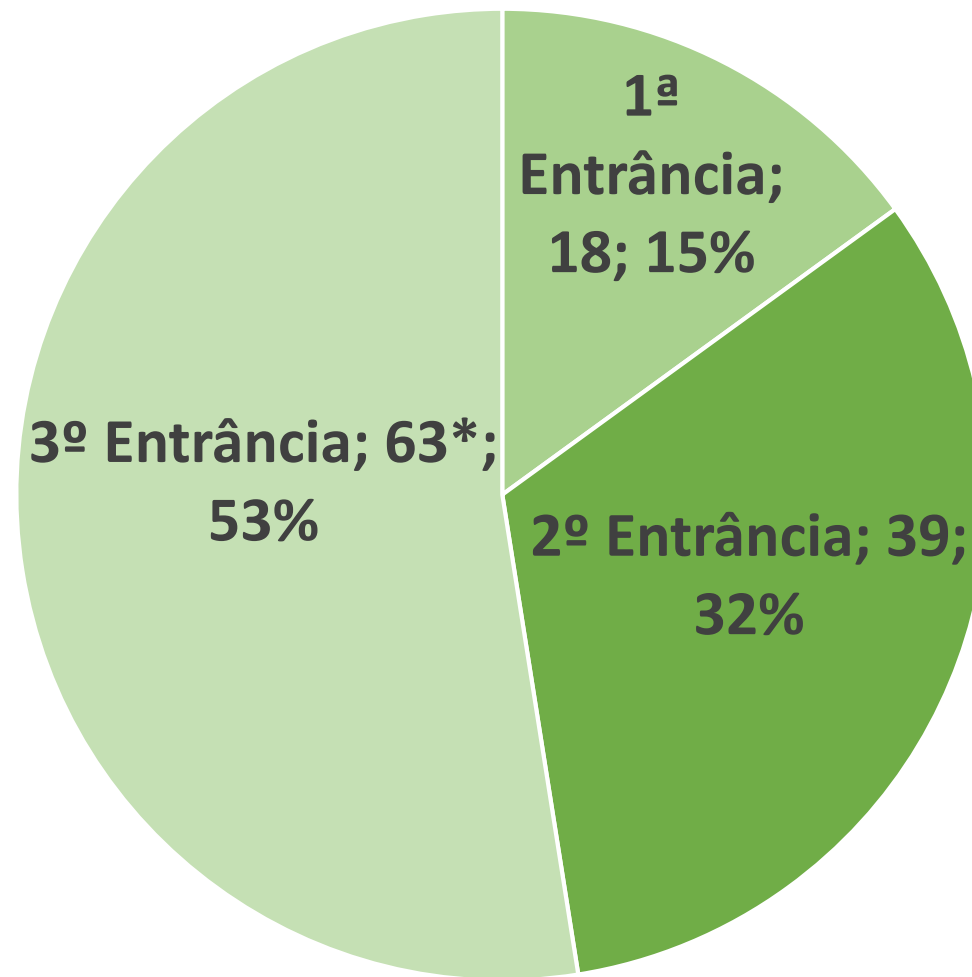
Distribuição de Servidores(as) por Sexo



Média de Idade de Magistradas e Servidoras

- As mulheres que atuam no Poder Judiciário Estadual possuem, em média, 42 anos de idade.
- A média de idade entre as servidoras é de 41 anos, enquanto que a média entre as magistradas é de 48 anos.

Distribuição das Magistradas por Entrância no 1º Grau



Fonte: Secretaria de Gestão de Pessoas

* Não incluídas as desembargadoras.

Distribuição de Desembargadores, por Sexo

