




METAS NACIONAIS

2019 – RESULTADO PARCIAL ATÉ
SETEMBRO



DEPARTAMENTO DE PLANEJAMENTO, GESTÃO E ESTATÍSTICA
COORDENADORIA DE CONTROLE DE PLANEJAMENTO - CCP

METAS 2019 – SETEMBRO - RESUMO



META 1

- Grau de Cumprimento igual a 100,96% (Meta cumprida) ✓

META 2

- Grau de Cumprimento do 1º Grau igual a 88,92% (Meta não cumprida) ✗
- Grau de Cumprimento do 2º Grau igual a 110,17% (Meta cumprida) ✓
- Grau de Cumprimento dos Juizados Especiais igual a 107,34% (Meta cumprida) ✓

META 3

- Grau de cumprimento igual a 76,66% ✗

META 4

- Grau de Cumprimento igual a 67,07% (Meta não cumprida) ✗

META 6

- Grau de Cumprimento do 1º Grau igual a 109,09% (Meta cumprida) ✓
- Grau de Cumprimento do 2º Grau igual a 112,25% (Meta cumprida) ✓

META 8

- FEMINICÍDIO: Grau de Cumprimento do 1º Grau igual 54,29% (Meta não cumprida) ✗
- V. DOMÉSTICA : Grau de Cumprimento do 1º Grau igual 75,32% (Meta não cumprida) ✗
- V. DOMÉSTICA : Grau de Cumprimento do 2º Grau igual 200,00% (Meta Cumprida) ✓

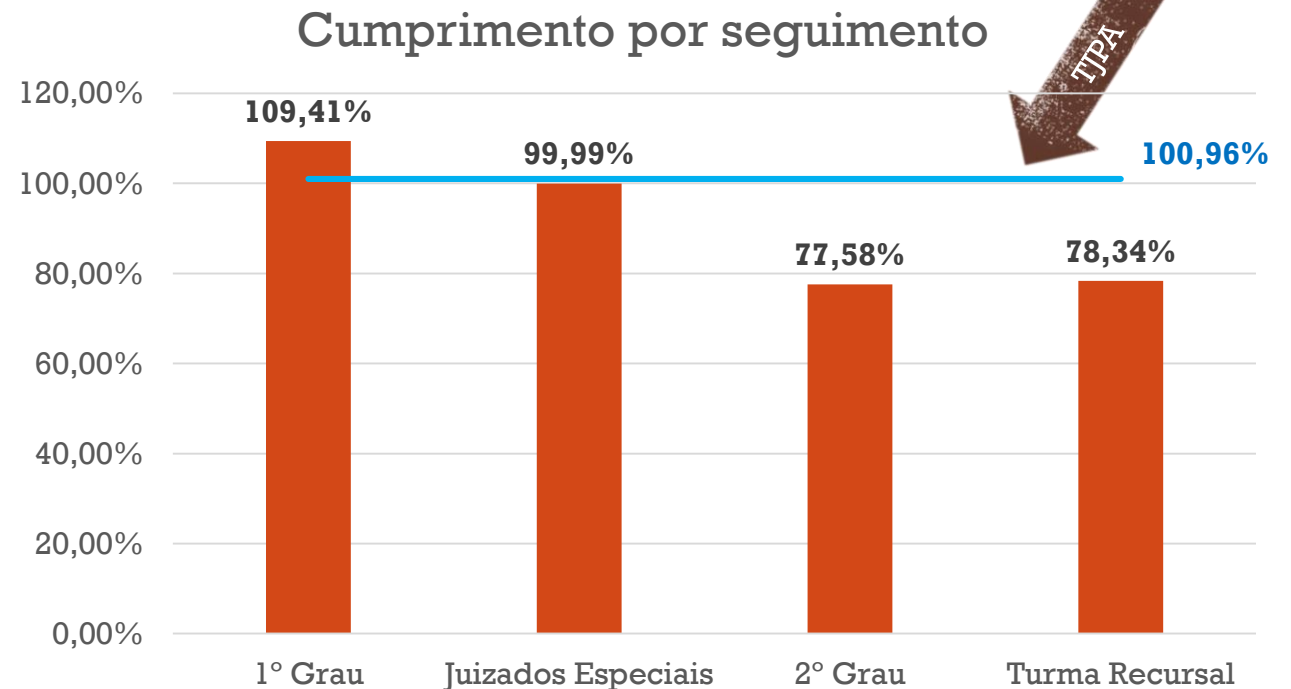




META 1 DE 2019 – PRODUTIVIDADE

Objetivo: Julgar quantidade maior de processos de conhecimento do que os distribuídos no ano corrente.

Segmento	Distribuição	Sentenças	Grau de Cumprimento
1º Grau	107.116	115.257	107,60%
Juizados Especiais	32.245	31.848	98,77%
2º Grau	22.598	17.713	78,38%
Turma Recursal	5.747	4.503	78,34%
TJPA	167.706	169.321	100,96%

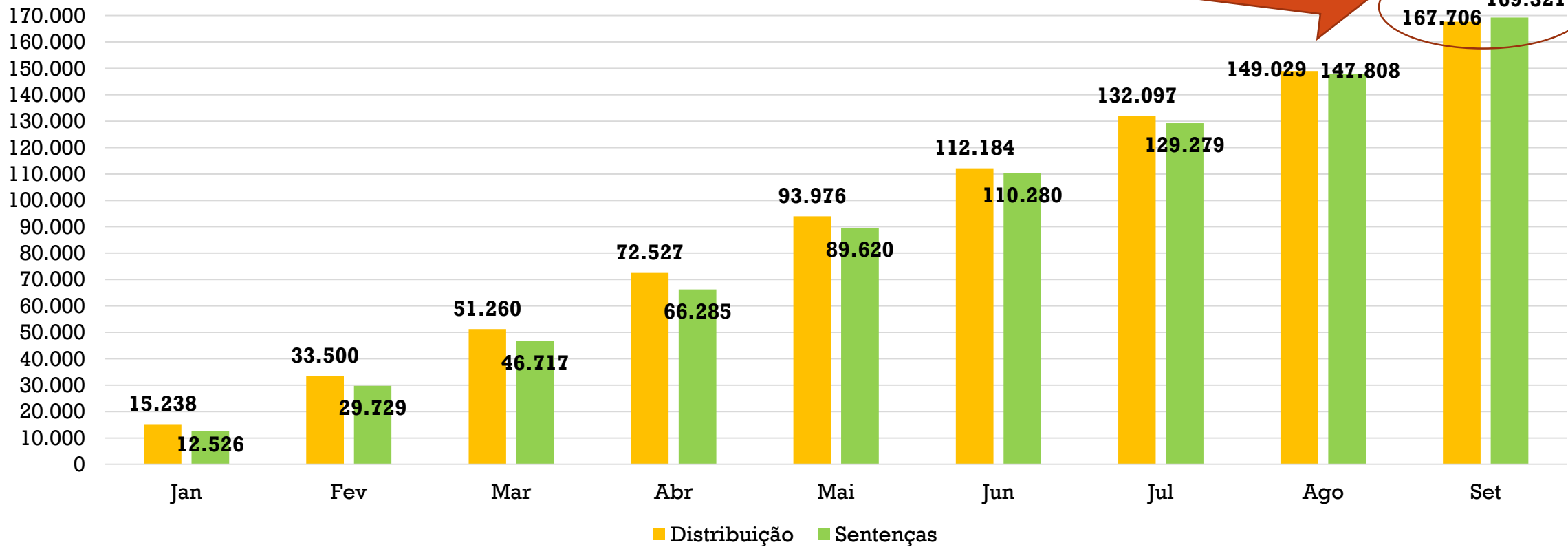




META 1 DE 2019 – PRODUTIVIDADE

Movimentação acumulada

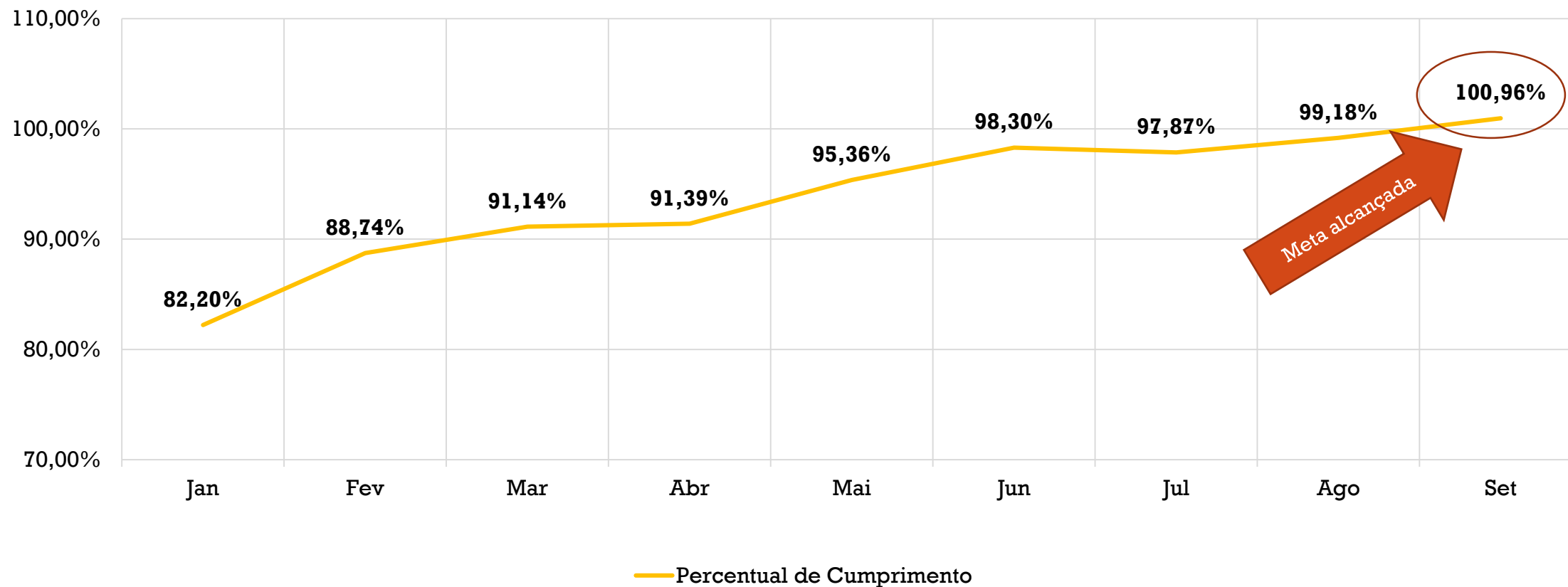
Nº de sentenças maior que a distribuição



META 1 DE 2019 – PRODUTIVIDADE



Evolução do grau de cumprimento





META 1 DE 2019 – PRODUTIVIDADE

1º GRAU

Segmento	Distribuição	Sentenças	Grau de Cumprimento
CJCI	74.520	74.834	100,42%
CJRMB	32.596	40.423	124,01%
1º Grau	107.116	115.257	107,60%

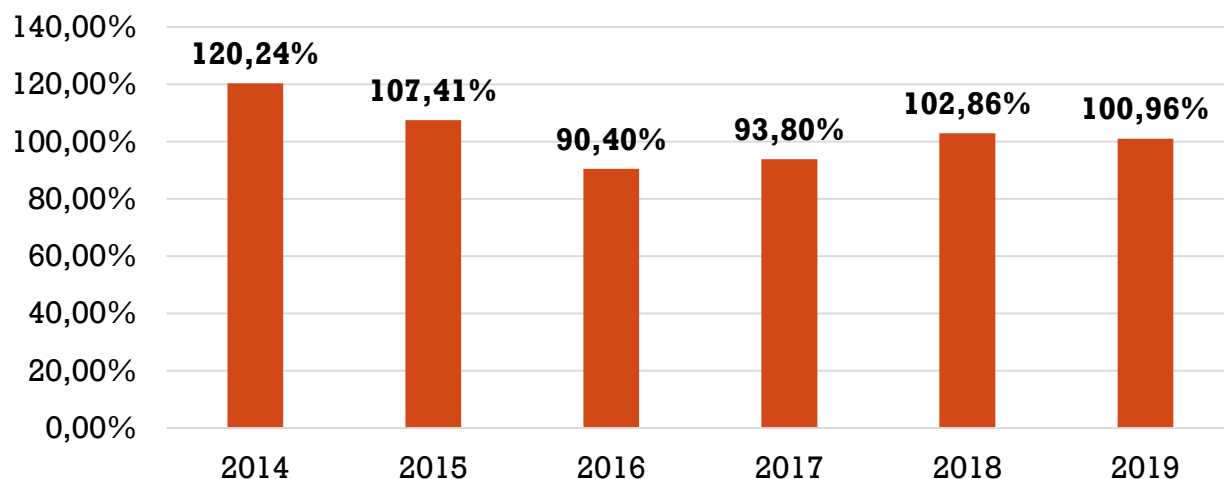
REGIAO JUDICIÁRIA	DISTRIBUIÇÃO	SENTENÇAS	GRAU DE CUMPRIMENTO	SITUAÇÃO
REGIÃO CENTRAL - BELÉM	20.557	27.267	132,63%	Meta Cumprida
3º REGIÃO JUDICIÁRIA - ABAETETUBA	4.294	5.470	127,36%	Meta Cumprida
10º REGIÃO JUDICIÁRIA - TUCURUÍ	4.492	5.563	123,81%	Meta Cumprida
1º REGIÃO JUDICIÁRIA - ANANINDEUA	9.033	10.620	117,56%	Meta Cumprida
14º REGIÃO JUDICIÁRIA - ALTAMIRA	3.893	4.194	107,70%	Meta Cumprida
15º REGIÃO JUDICIÁRIA - SANTARÉM	10.757	11.321	105,23%	Meta Cumprida
8º REGIÃO JUDICIÁRIA - BREVES	3.677	3.853	104,76%	Meta Cumprida
5º REGIÃO JUDICIÁRIA - CAPANEMA	7.604	7.776	102,25%	Meta Cumprida
16º REGIÃO JUDICIÁRIA - ITAITUBA	2.311	2.295	99,26%	Meta Não Cumprida
13º REGIÃO JUDICIÁRIA - REDENÇÃO	3.141	3.086	98,22%	Meta Não Cumprida
2º REGIÃO JUDICIÁRIA - TOMÉ AÇU	2.060	1.972	95,68%	Meta Não Cumprida
4º REGIÃO JUDICIÁRIA - CASTANHAL	6.417	6.067	94,53%	Meta Não Cumprida
11º REGIÃO JUDICIÁRIA - MARABÁ	13.770	12.948	94,02%	Meta Não Cumprida
6º REGIÃO JUDICIÁRIA - PARAGOMINAS	4.884	4.567	93,49%	Meta Não Cumprida
12º REGIÃO JUDICIÁRIA - XINGUARA	3.013	2.714	90,05%	Meta Não Cumprida
7º REGIÃO JUDICIÁRIA - SOURE	1.548	1.204	77,73%	Meta Não Cumprida
9º REGIÃO JUDICIÁRIA - CAMETÁ	5.665	4.340	76,60%	Meta Não Cumprida
TOTAL DO 1º GRAU (SEM JUIZADOS)	107.116	115.257	107,60%	Meta Cumprida



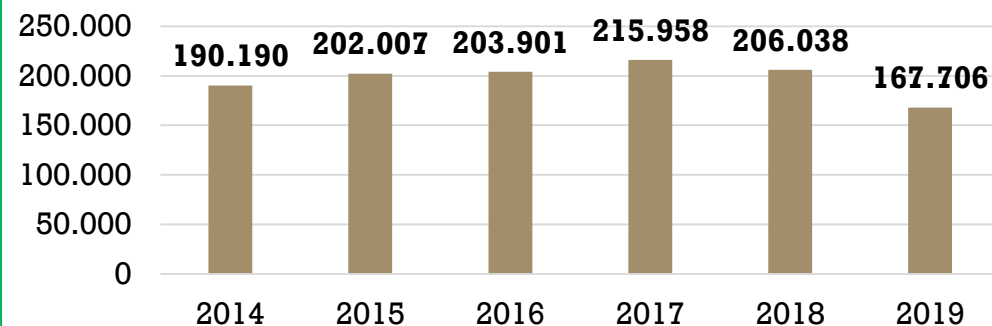


META 1 DE 2019 – HISTÓRICO DE CUMPRIMENTO

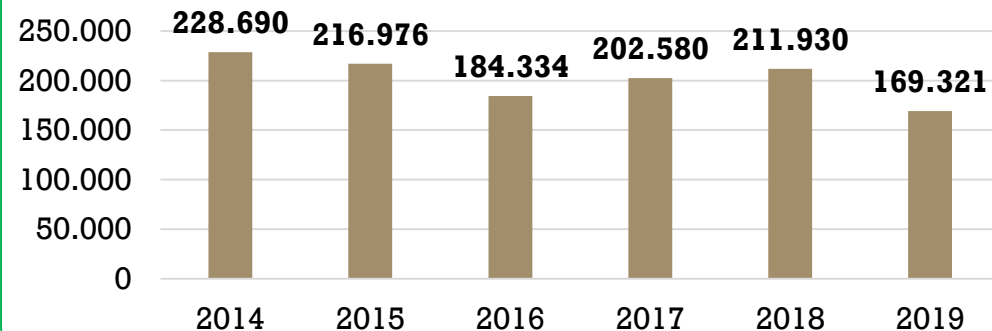
Evolução do Grau de Cumprimento



Distribuição



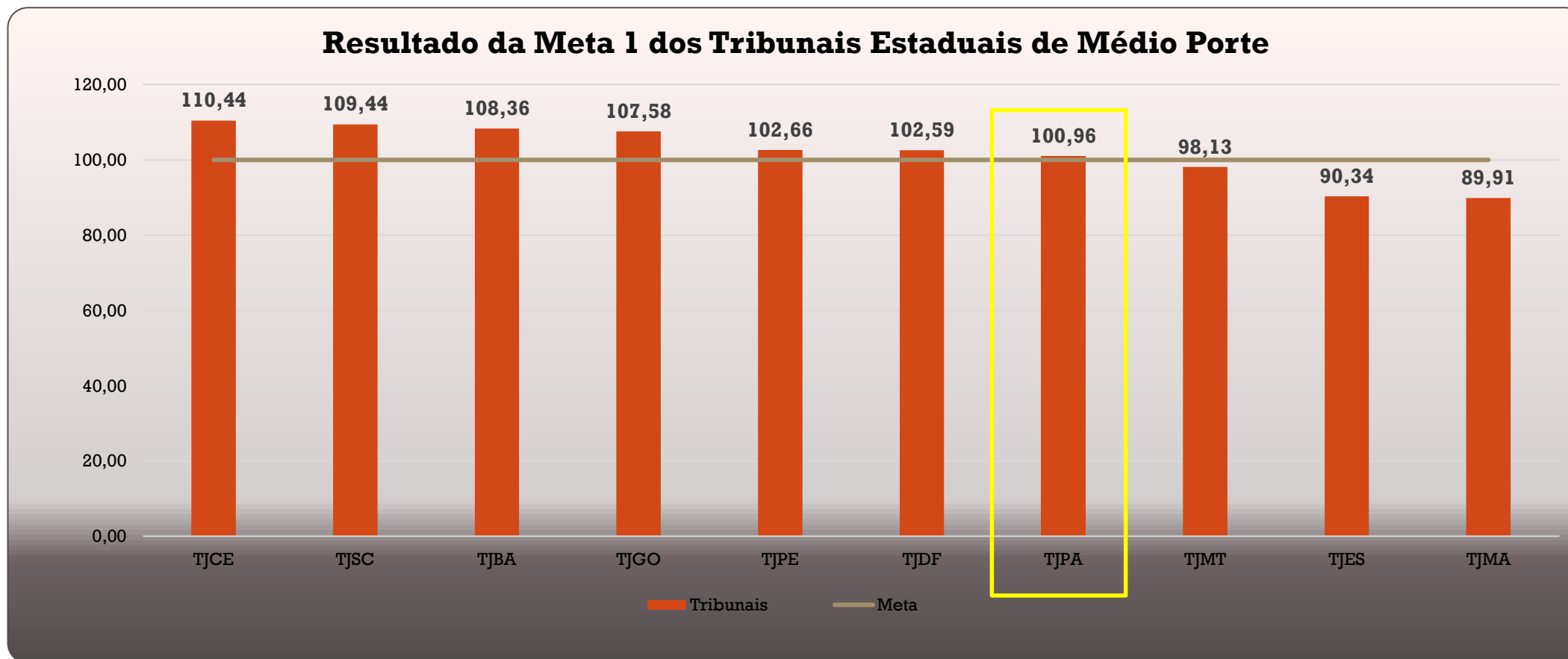
Sentenças



2019 até setembro



META 1 DE 2019 – RESULTADO DOS TRIBUNAIS ESTADUAIS



Obs: os resultados dos tribunais estão calculados até agosto, apenas o do TJPA está até setembro.



META 2 DE 2019 - CELERIDADE



Objetivo: Identificar e julgar até 31/12/2019, no 1º grau, pelo menos 80% dos processos distribuídos até 31/12/2015. No 2º grau, pelos menos 80% dos distribuídos até 31/12/2016, e nos juizados especiais e turmas recursais, 90% dos processos distribuídos até 31/12/2016.

Segmento	Acervo da Meta	Alvo	Sentenças até Set/2019	Processos Pendentes de Julgamento	Grau de Julgamento*	Grau de Cumprimento**	Necessidade de Julgamento
1º Grau	377.974	302.379 (80%)	268.873	109.101	71,14%	88,92%	33.506
2º Grau	33.042	26.434 (80%)	29.122	3.920	88,14%	110,17%	-2.688
Juizados Especiais	41.296	37.166 (90%)	39.895	1.401	96,61%	107,34%	-2.729

*Grau de julgamento: sentenças/acervo

**Grau de cumprimento: (sentenças/acervo)*1000/8 – fórmula de cálculo do CNJ.

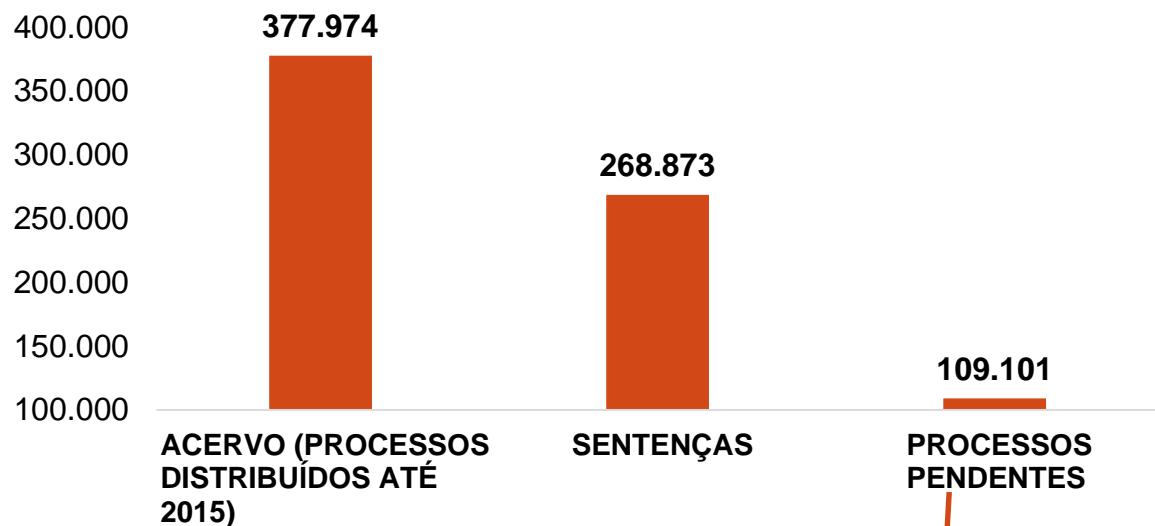




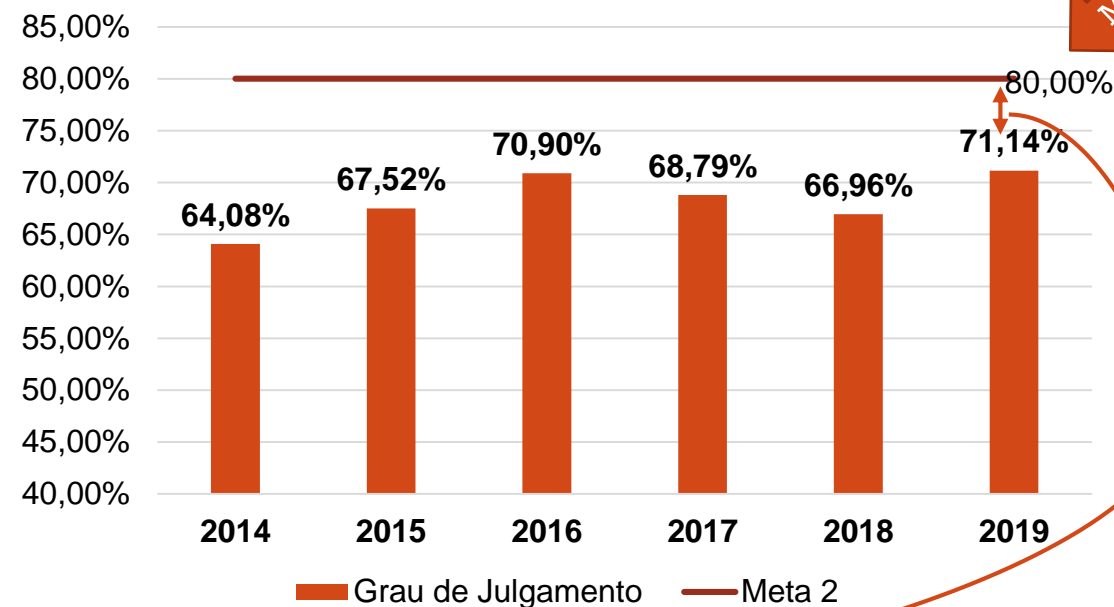
META 2 DE 2019 – 1º GRAU

CELERIDADE

RESULTADO 2019 ATÉ SETEMBRO



Evolução do Grau de Julgamento



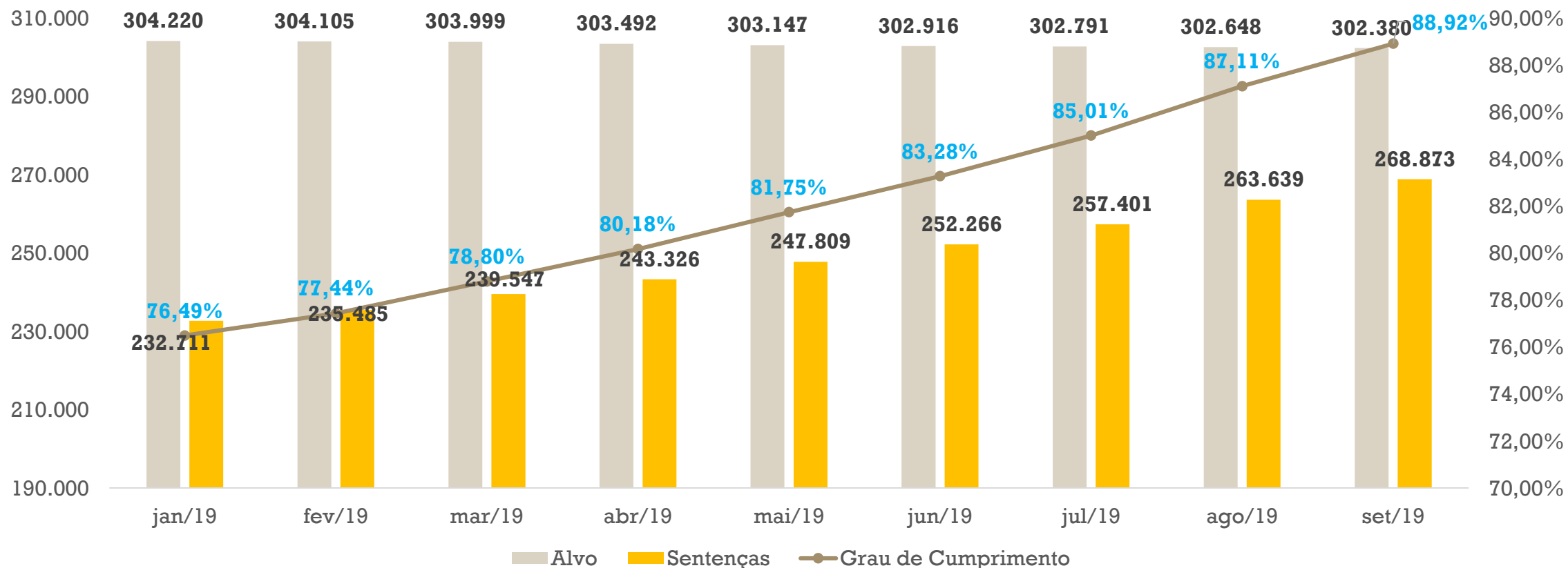
Para o cumprimento da Meta 2 de 2019, as unidades de justiça comum necessitam julgar pelo menos 33.506 processos antigos até dezembro.



META 2 DE 2019 - CELERIDADE



1º Grau - Evolução do Grau de Cumprimento

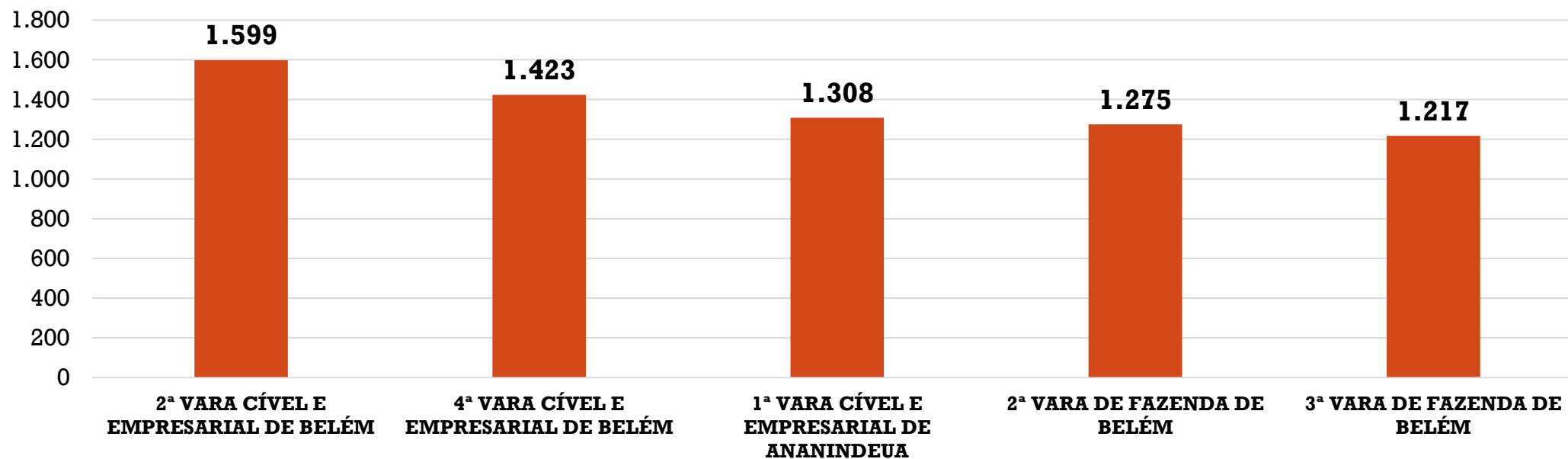


META 2 DE 2019 – 1º GRAU

CELERIDADE



Unidades com maiores necessidades de julgamento* – RMB
Setembro de 2019



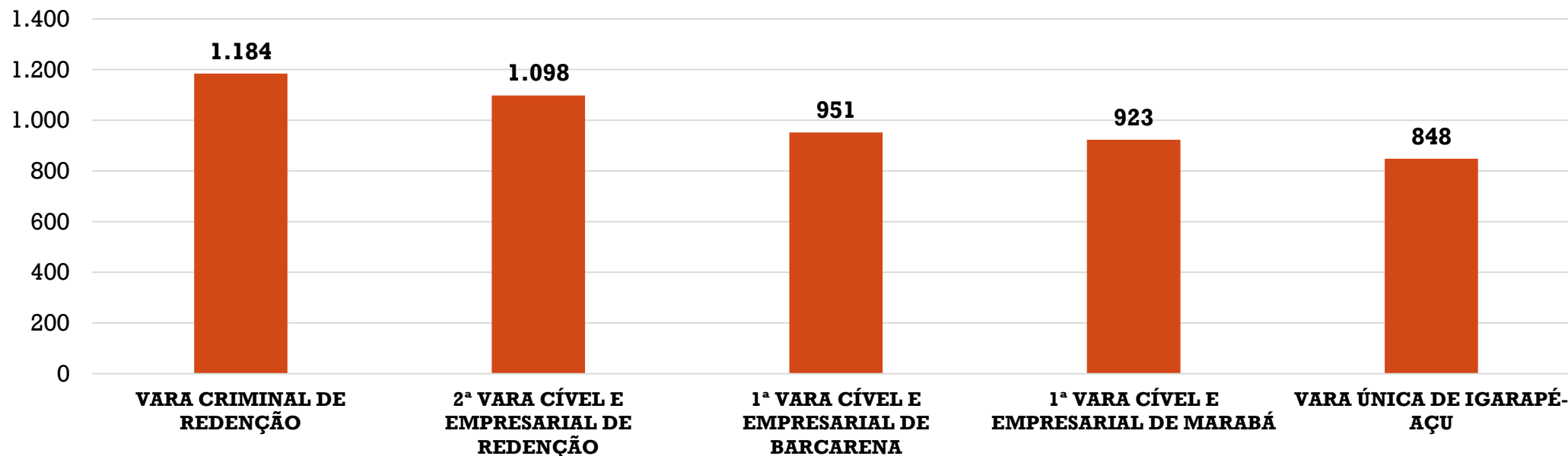
*Quantidade mínima necessária para o cumprimento da Meta 2 de 2019



META 2 DE 2019 – 1º GRAU CELERIDADE



Unidades com maiores necessidades de julgamento* – INTERIOR
Setembro de 2019



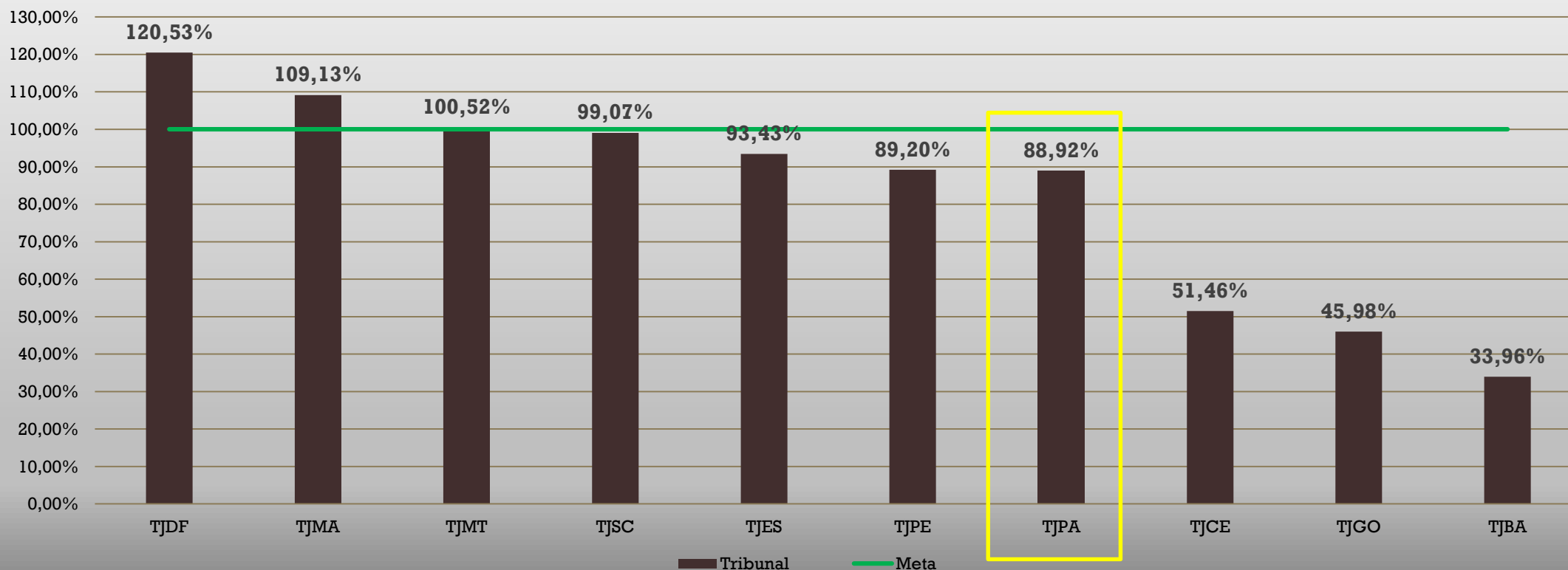
*Quantidade mínima necessária para o cumprimento da Meta 2 de 2019



META 2 DE 2019 – RESULTADO DOS TRIBUNAIS ESTADUAIS – 1º GRAU



Resultado do 1º Grau da Meta 2 dos Tribunais Estaduais de Médio Porte



Obs: os resultados dos tribunais estão calculados até agosto, apenas o do TJPA está até setembro.



META 4 DE 2019 – COMBATE À CORRUPÇÃO



Objetivo: Identificar e julgar até 31/12/2019, 70% das ações de improbidade administrativa e das ações penais relacionadas a crimes contra a administração pública distribuídas até 31/12/2016, em especial corrupção ativa e passiva, peculato e concussão.

Segmento	Acervo da Meta	Alvo (70%)	Sentenças até Set/2019	Processos Pendentes de Julgamento	Grau de Julgamento*	Grau de Cumprimento**	Necessidade de Julgamento
1º Grau	3.342	2.339	1.539	1.803	46,05%	65,79%	801
2º Grau	114	80	82	32	71,93%	102,14%	-2
Juizados Especiais	4	3	4	0	100,00%	142,00%	-1
TJPA	3.460	2.422	1.625	1.835	46,97%	67,09%	798

*Grau de julgamento: sentenças/acervo

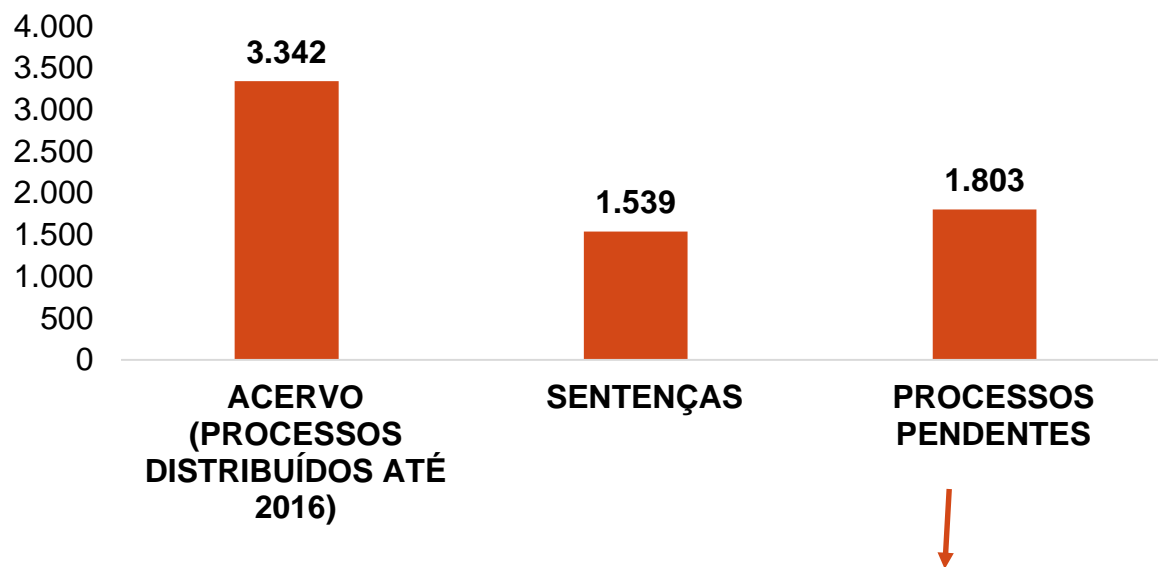
**Grau de cumprimento: (sentenças/acervo)*1000/7 – fórmula de cálculo do CNJ.



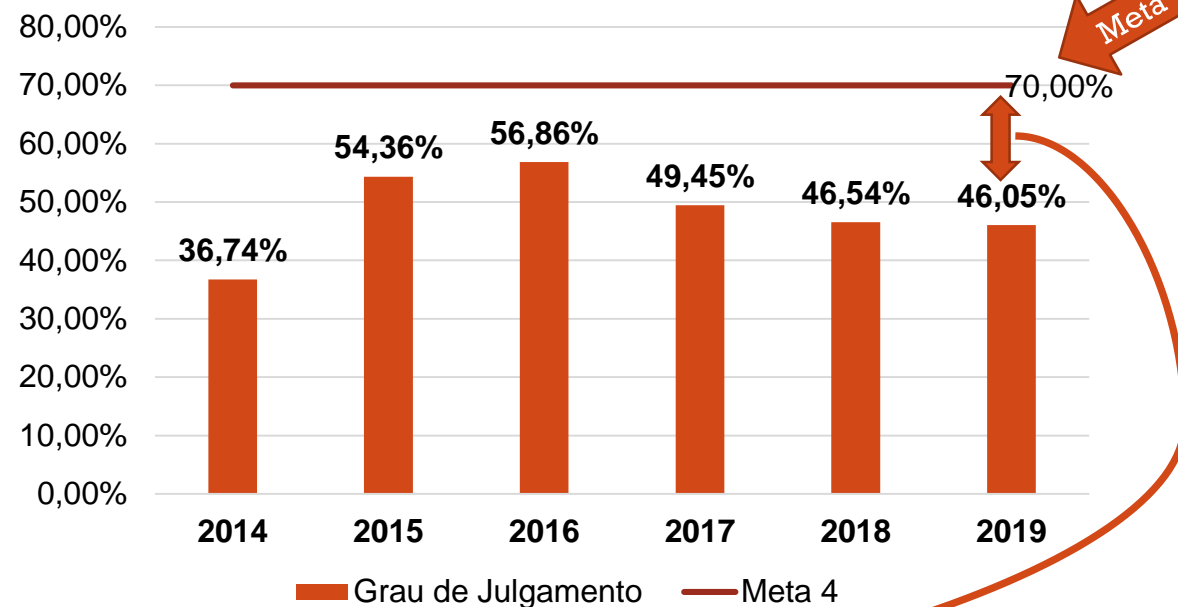


META 4 DE 2019 – 1º GRAU COMBATE À CORRUPÇÃO

RESULTADO 2019 ATÉ SETEMBRO



Evolução do Grau de Julgamento



As unidades de justiça comum necessitam julgar pelos menos 801 ações de corrupção até dezembro para o cumprimento integral da Meta 4 de 2019.

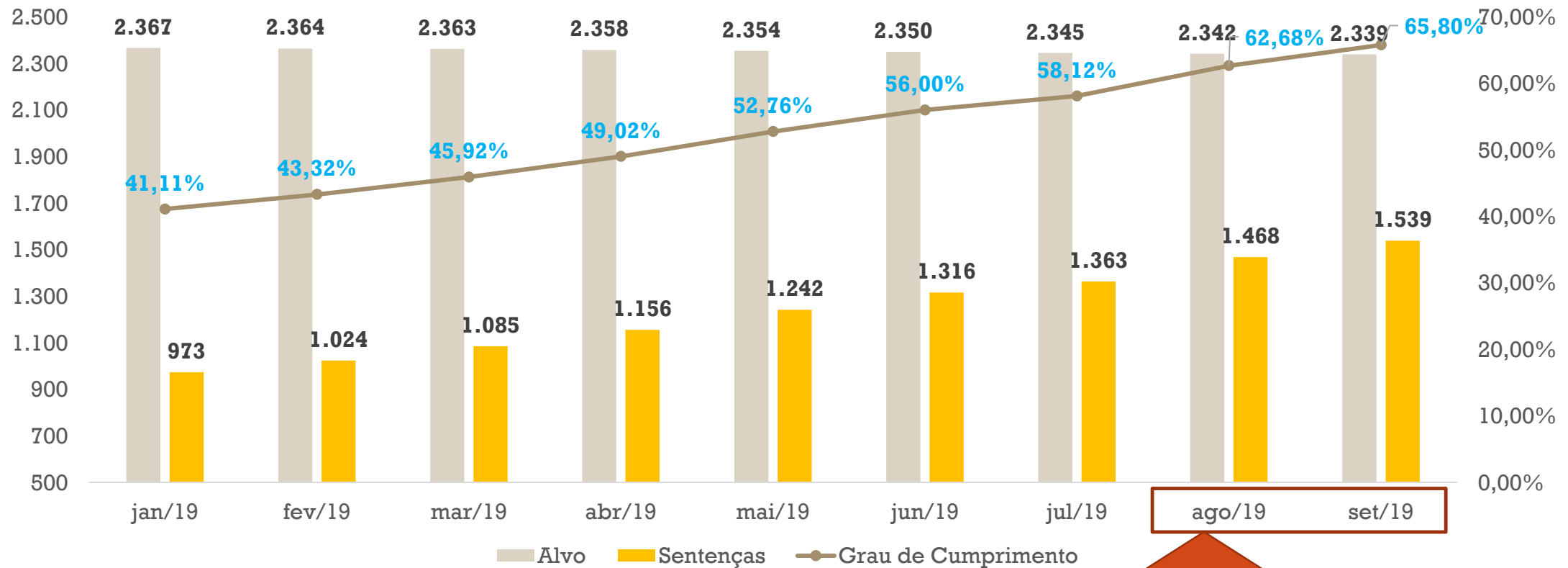




META 4 DE 2019

COMBATE À CORRUPÇÃO

1º Grau – Evolução do Grau de Cumprimento



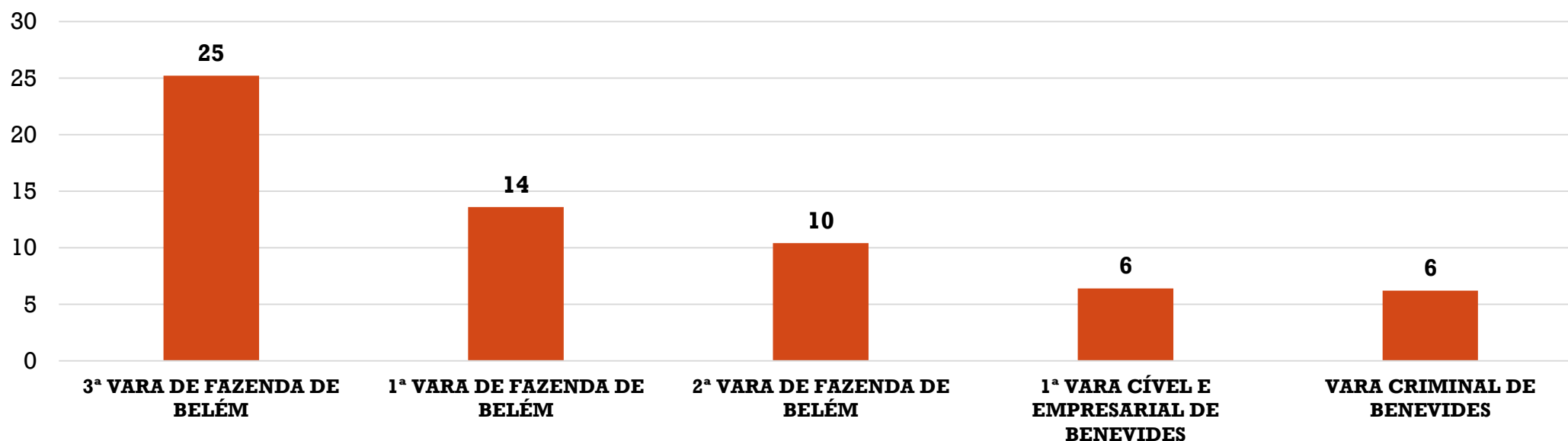
As sentenças de agosto e setembro poderão ser alterados por conta do chamado 505215, que deverá retornar para a lista de pendentes os processos encaminhados para a Central de Digitalização, com o movimento “Ao tribunal em Grau de Recurso”.



META 4 DE 2019 – 1º GRAU COMBATE À CORRUPÇÃO



Unidades com maiores necessidades de julgamento* – RMB
Setembro de 2019



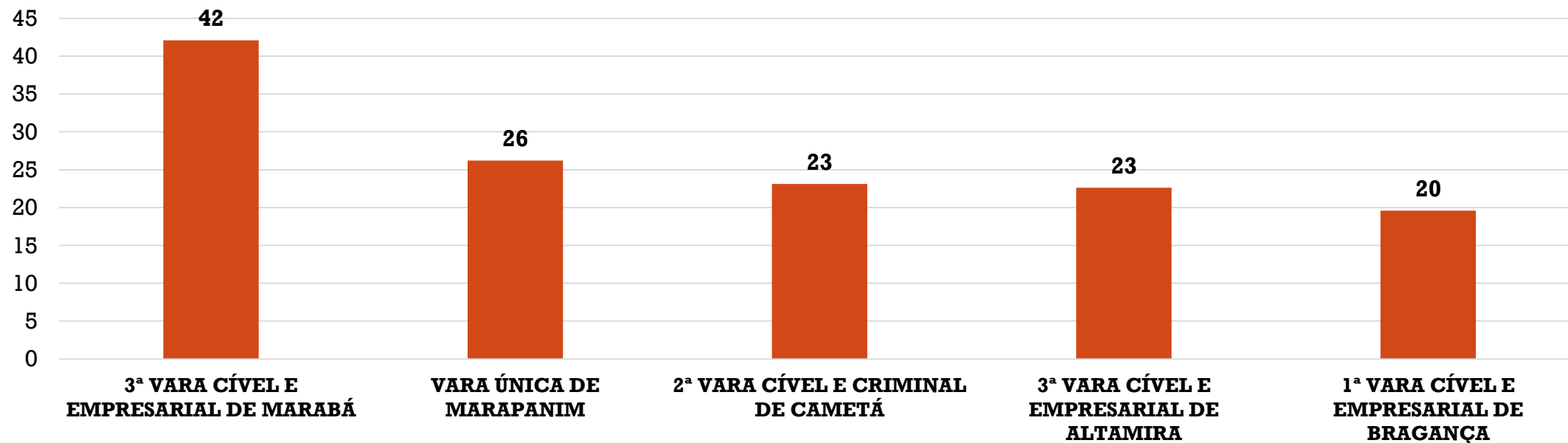
* Quantidade mínima necessária para o cumprimento da Meta 4 de 2019



META 4 DE 2019 – 1º GRAU COMBATE À CORRUPÇÃO



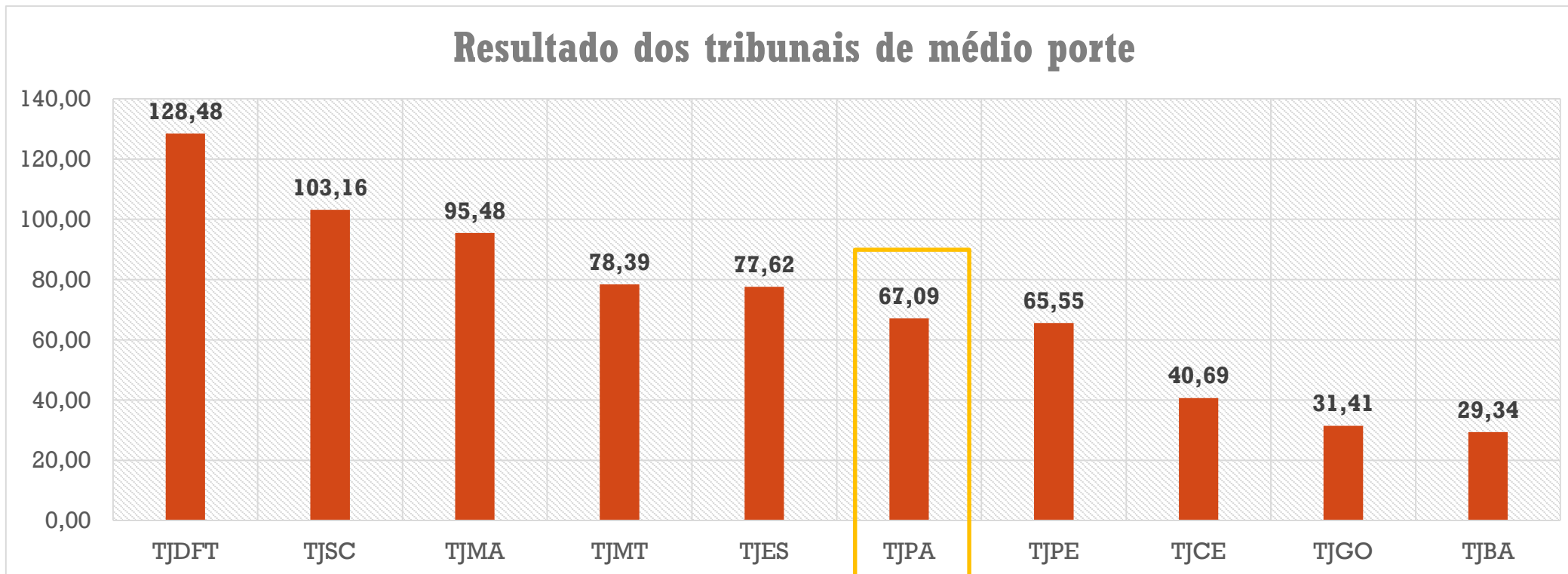
Unidades com maiores necessidades de julgamento* – INTERIOR
Setembro de 2019



* Quantidade mínima necessária para o cumprimento da Meta 4 de 2019



META 4 DE 2019 – RESULTADO DOS TRIBUNAIS ESTADUAIS



Obs: os resultados dos tribunais estão calculados até agosto, apenas o do TJPA está até setembro.





META 6 DE 2019 – AÇÕES COLETIVAS

Objetivo: Julgar, até 31/12/2019, 60% das ações coletivas distribuídas até 31/12/2016 no 1º grau, e 80% das ações coletivas distribuídas até 31/12/2017 no 2º grau.

Segmento	Acervo da Meta	Alvo	Sentenças até Set/2019	Processos Pendentes de Julgamento	Grau de Julgamento*	Grau de Cumprimento**	Necessidade de Julgamento
1º Grau	5.572	3.343 (60%)	3.647	1.925	65,45%	109,09%	-304
2º Grau	403	322 (80%)	371	32	92,06%	115,07%	-49

*Grau de julgamento: sentenças/acervo

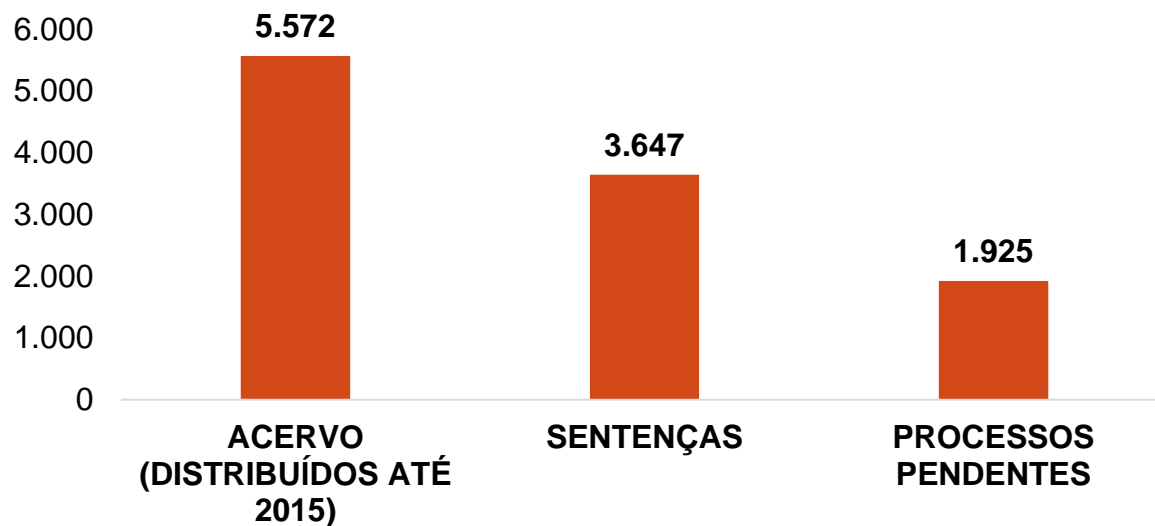
**Grau de cumprimento: (sentenças/acervo)*1000/6 – fórmula de cálculo do CNJ.



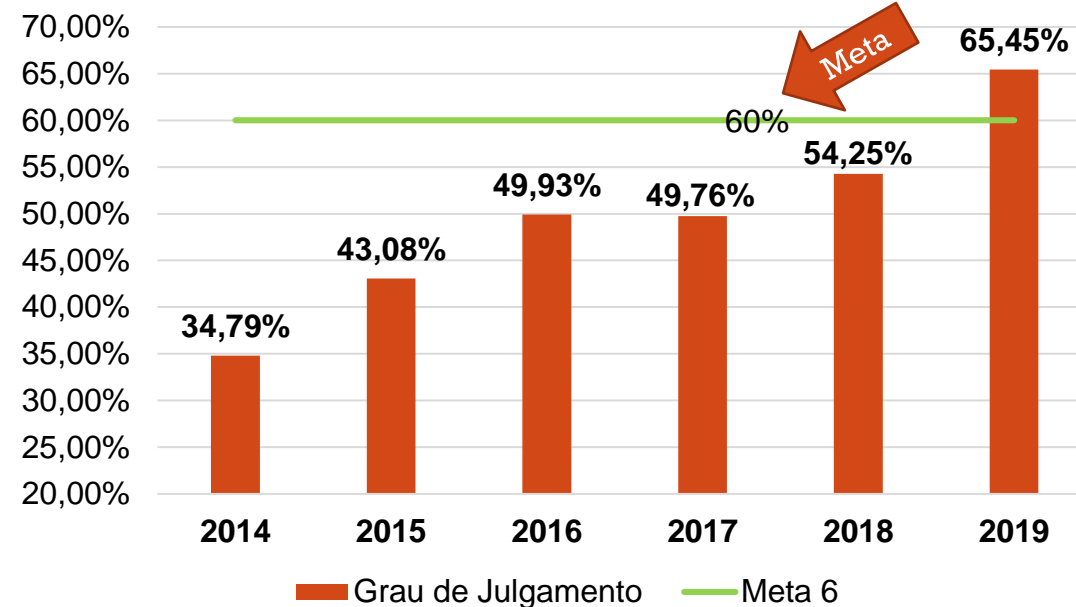


META 6 DE 2019 – 1º GRAU AÇÕES COLETIVAS

RESULTADO 2019 ATÉ SETEMBRO



Evolução do Grau de Julgamento

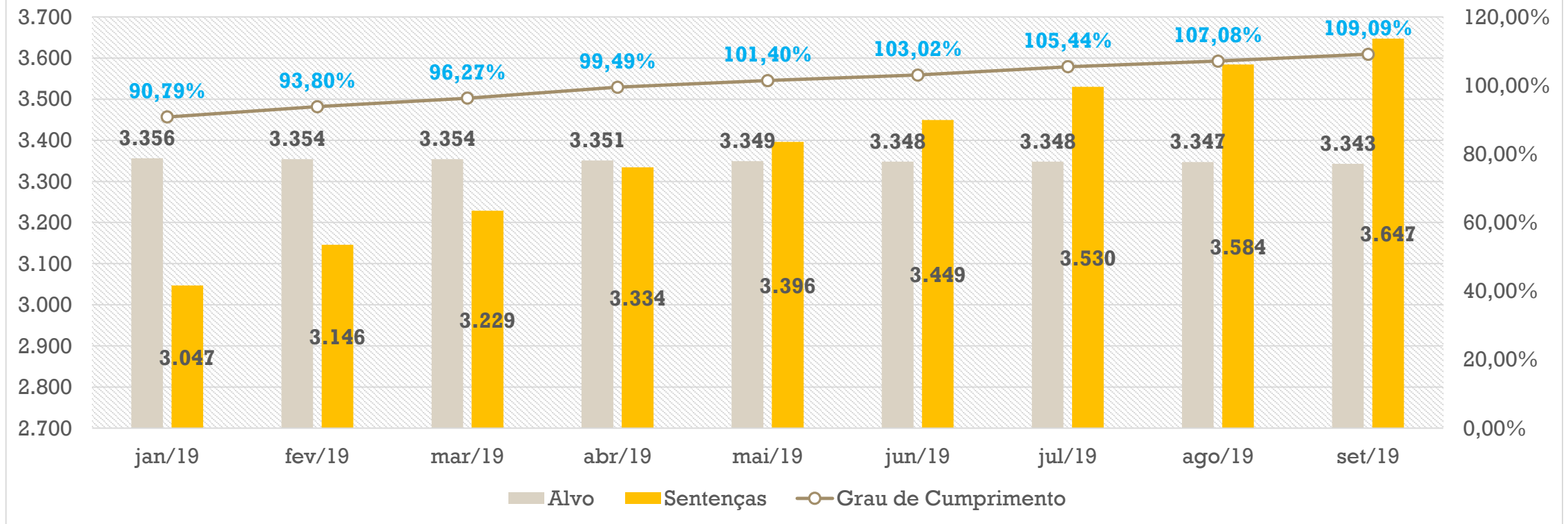


META 6 DE 2019

AÇÕES COLETIVAS



1º Grau – Evolução do Grau de Cumprimento





META 8 DE 2019 – AÇÕES COLETIVAS

Objetivo: Julgar, até 31/12/2019, 50% dos casos pendentes de julgamento relacionados ao feminicídio distribuídos até 31/12/2018 e 50% dos casos pendentes de julgamento relacionados à violência doméstica e familiar contra a mulher distribuídos até 31/12/2018.

Segmento	Acervo da Meta	Alvo	Sentenças até Set/2019	Processos Pendentes de Julgamento	Grau de Julgamento*	Grau de Cumprimento**	Necessidade de Julgamento
1º Grau	70	35 (50%)	19	51	27,14%	54,29%	16

Segmento	Acervo da Meta	Alvo	Sentenças até Set/2019	Processos Pendentes de Julgamento	Grau de Julgamento*	Grau de Cumprimento**	Necessidade de Julgamento
1º Grau	16.949	8.475 (50%)	6.383	10.566	37,66%	75,32%	2.092
2º Grau	1	1 (50%)	1	1	100,00%	200,00%	0

*Grau de julgamento: sentenças/acervo

**Grau de cumprimento: (sentenças/acervo)*1000/5 – fórmula de cálculo do CNJ.

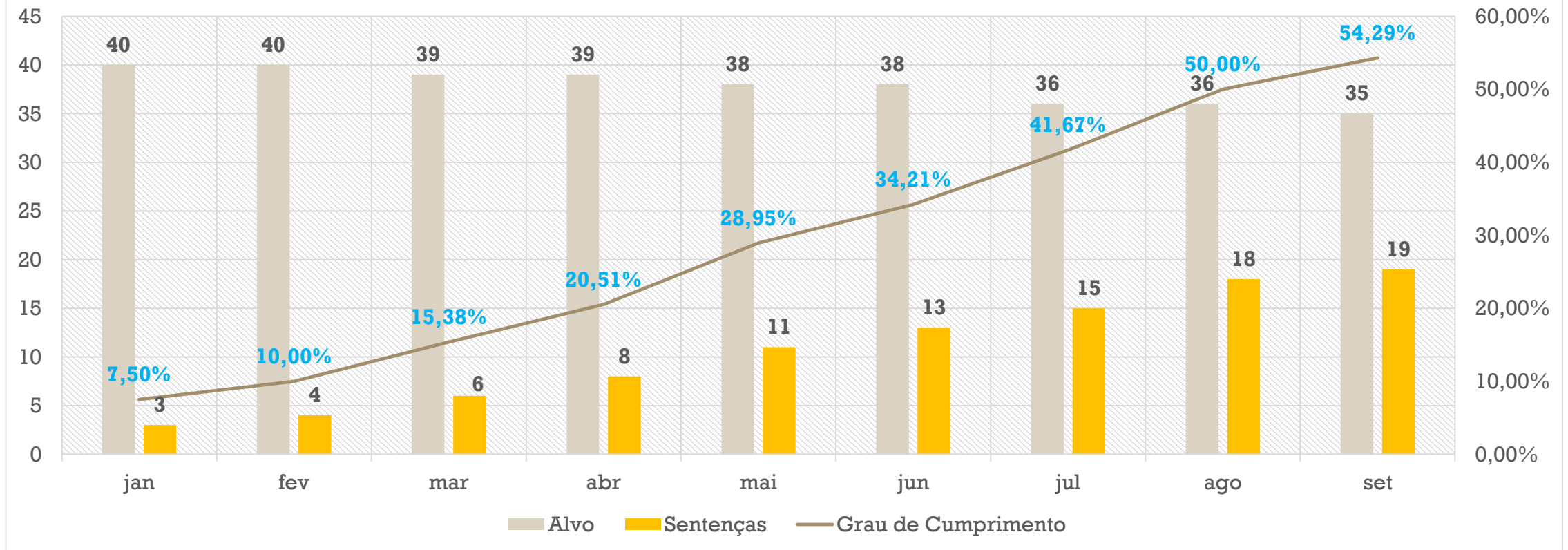


META 8 DE 2019

FEMINICÍDIO



1º Grau – FEMINICÍDIO – Evolução do Grau de Cumprimento

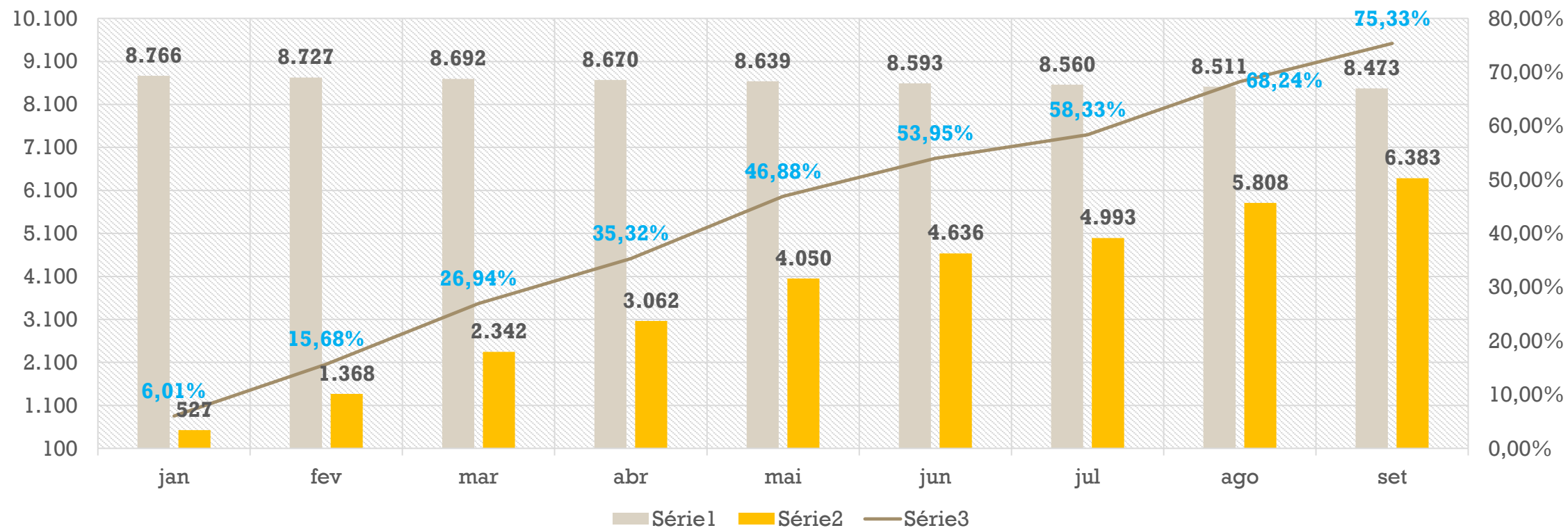


META 8 DE 2019

VIOLÊNCIA DOMÉSTICA



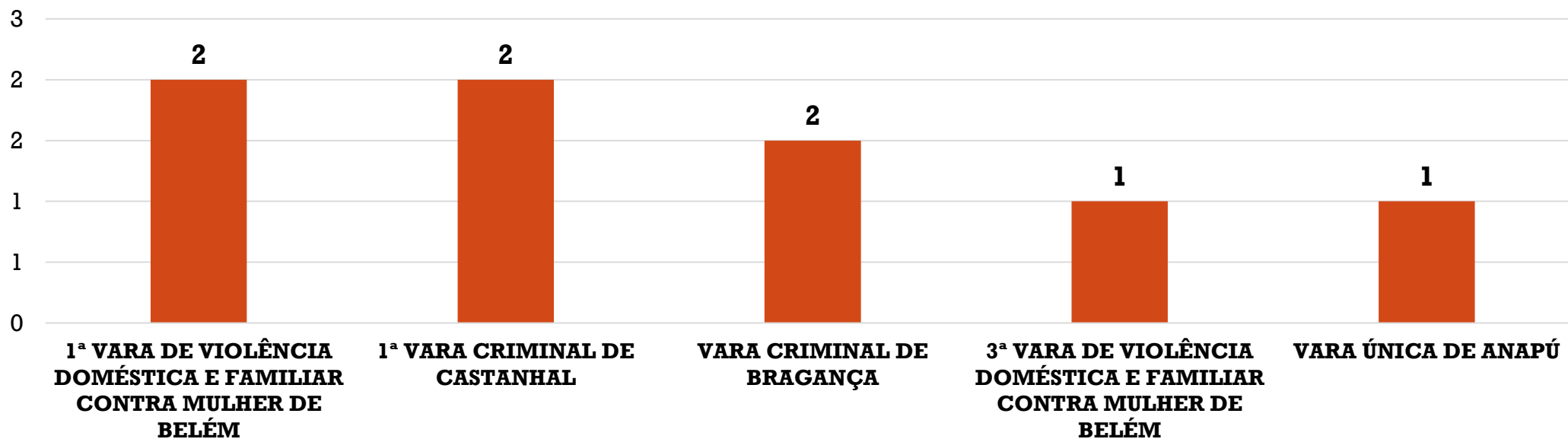
1º Grau - VIOLÊNCIA DOMÉSTICA – Evolução do Grau de Cumprimento





META 8 DE 2019 - 1º GRAU FEMINICÍDIO

Unidades com maiores necessidades de julgamento*
Setembro de 2019



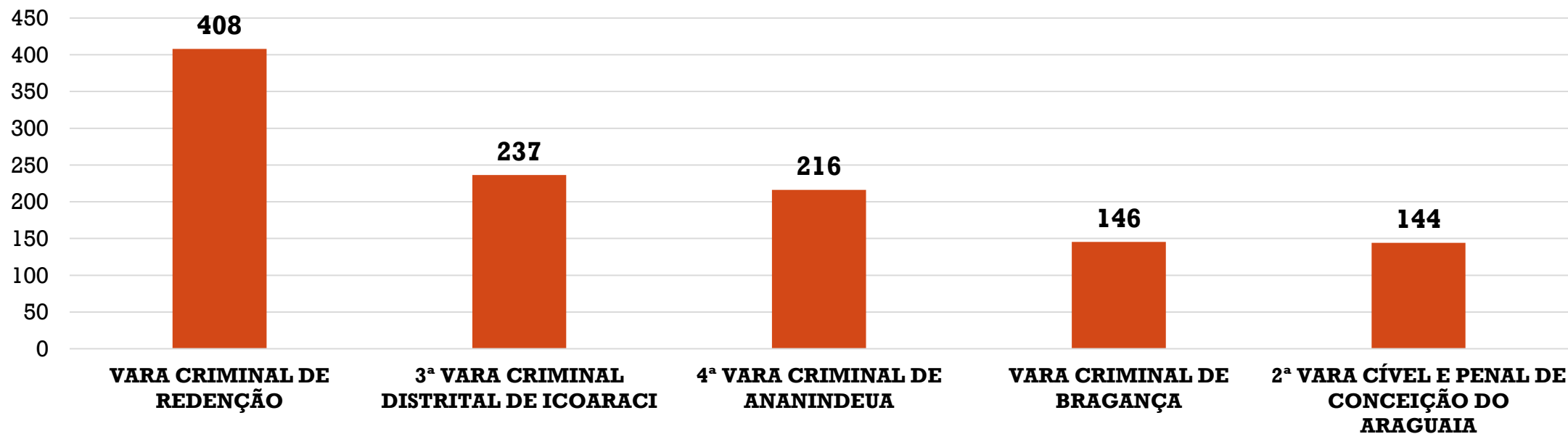
* Quantidade mínima necessária para o cumprimento da Meta 8 de 2019





META 8 DE 2019 - 1º GRAU VIOLÊNCIA DOMÉSTICA

Unidades com maiores necessidades de julgamento*
Setembro de 2019



* Quantidade mínima necessária para o cumprimento da Meta 8 de 2019





METAS 2019

TRIBUNAL DE JUSTIÇA DO ESTADO DO PARÁ

