


METAS NACIONAIS

2019 – RESULTADO ATÉ JULHO



DEPARTAMENTO DE PLANEJAMENTO, GESTÃO E ESTATÍSTICA
COORDENADORIA DE CONTROLE DE PLANEJAMENTO - CCP

METAS 2019 – JULHO - RESUMO



META 1

- Grau de Cumprimento igual a 98,52% (Meta não cumprida)

META 2

- Grau de Cumprimento do 1º Grau igual a 85,74% (Meta não cumprida)
- Grau de Cumprimento do 2º Grau igual a 107,29% (Meta cumprida)
- Grau de Cumprimento dos Juizados Especiais igual a 106,34% (Meta cumprida)

META 3

- Grau de cumprimento ainda não calculado

META 4

- Grau de Cumprimento igual a 60,31% (Meta não cumprida)

META 6

- Grau de Cumprimento do 1º Grau igual a 105,87% (Meta cumprida)
- Grau de Cumprimento do 2º Grau igual a 112,25% (Meta cumprida)

META 8

- FEMINICÍDIO: Grau de Cumprimento do 1º Grau igual 32,88% (Meta não cumprida)
- V. DOMÉSTICA : Grau de Cumprimento do 1º Grau igual 53,48% (Meta não cumprida)
- V. DOMÉSTICA : Grau de Cumprimento do 2º Grau igual 100,00% (Meta Cumprida)

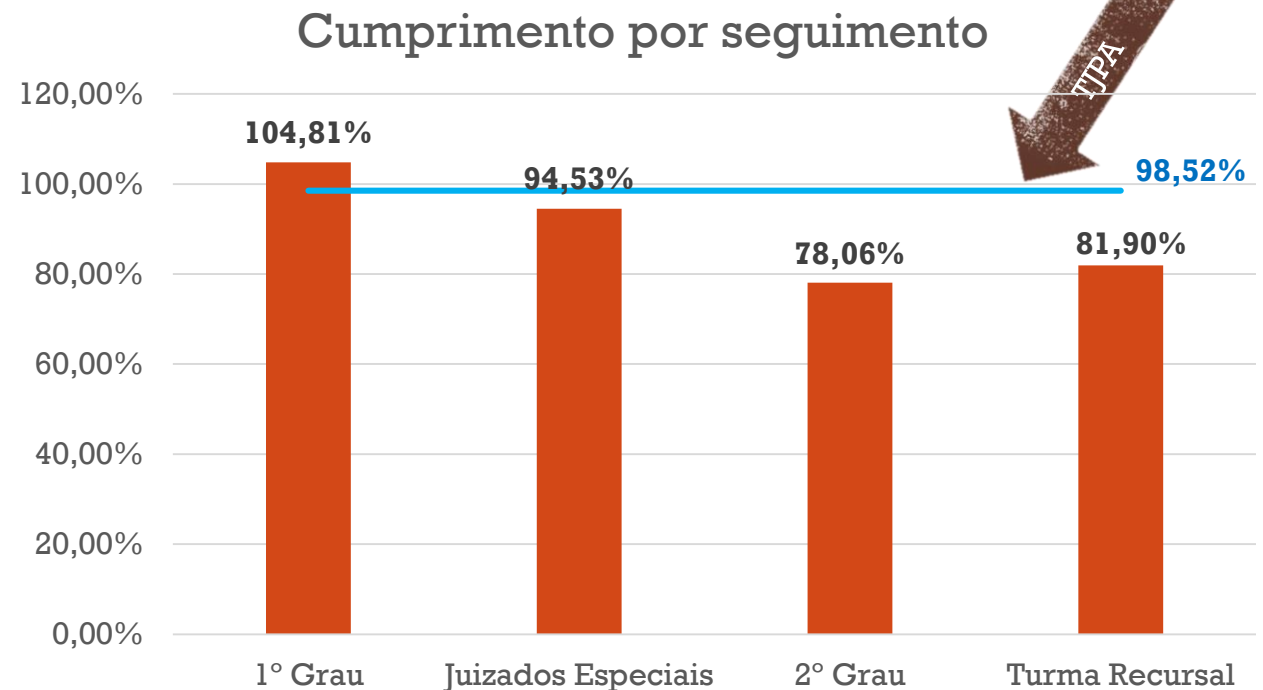




META 1 DE 2019 – PRODUTIVIDADE

Objetivo: Julgar quantidade maior de processos de conhecimento do que os distribuídos no ano corrente.

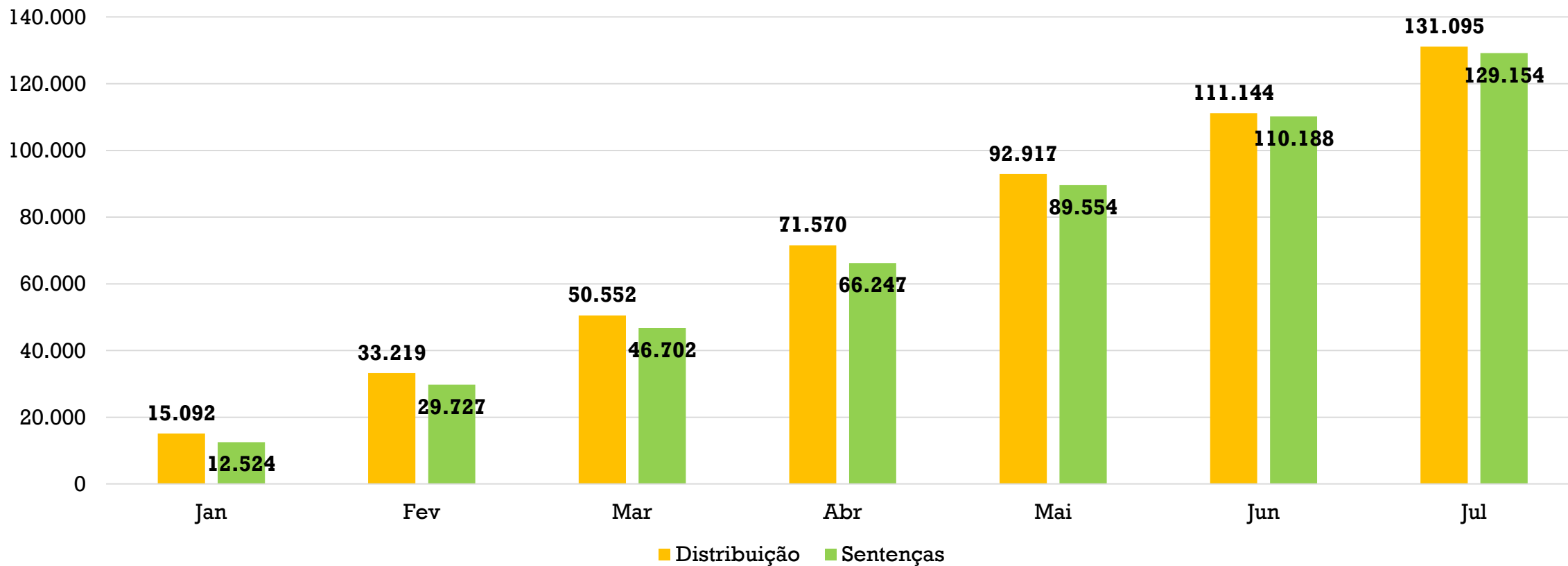
Segmento	Distribuição	Sentenças	Grau de Cumprimento
1º Grau	84.158	88.210	104,81%
Juizados Especiais	25.140	23.766	94,53%
2º Grau	17.610	13.748	78,06%
Turma Recursal	4.187	3.430	81,90%
TJPA	131.095	129.154	98,52%



META 1 DE 2019 – PRODUTIVIDADE



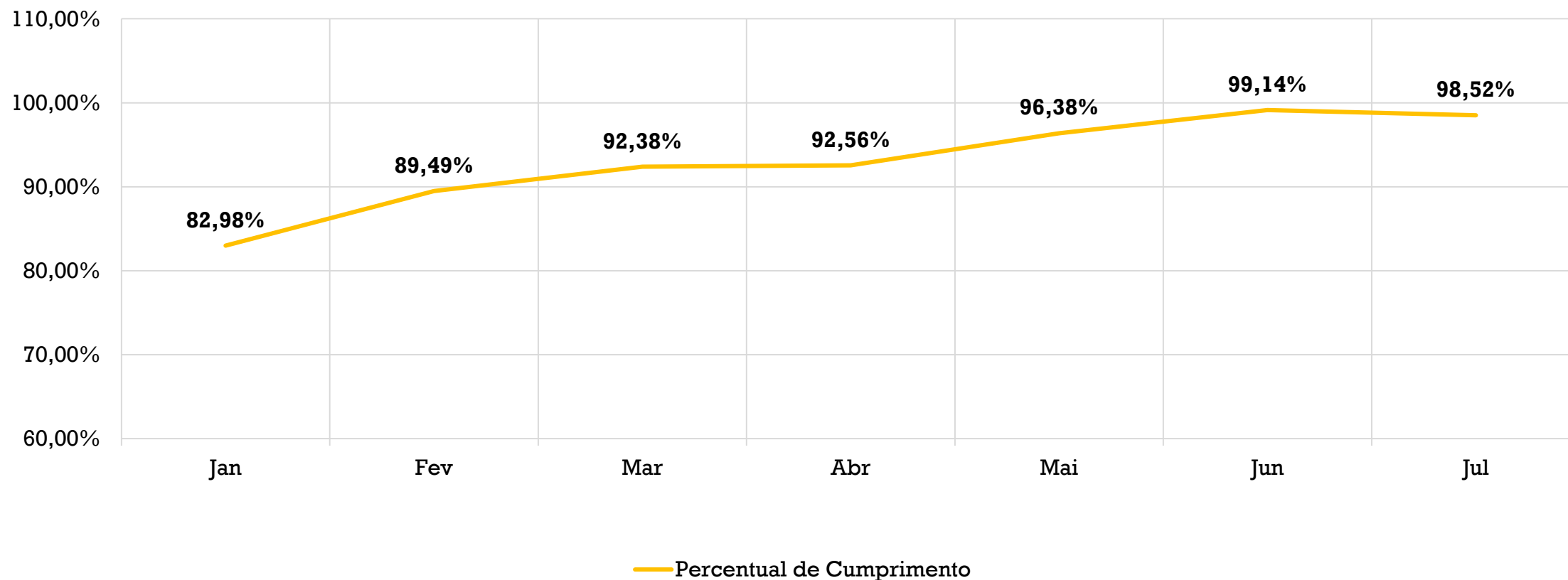
Movimentação acumulada



META 1 DE 2019 – PRODUTIVIDADE



Evolução do grau de cumprimento





META 1 DE 2019 – PRODUTIVIDADE

1º GRAU

Segmento	Distribuição	Sentenças	Grau de Cumprimento
CJCI	59.066	56.892	96,32%
CJRMB	25.092	31.318	124,81%
1º Grau	84.158	88.210	104,81%

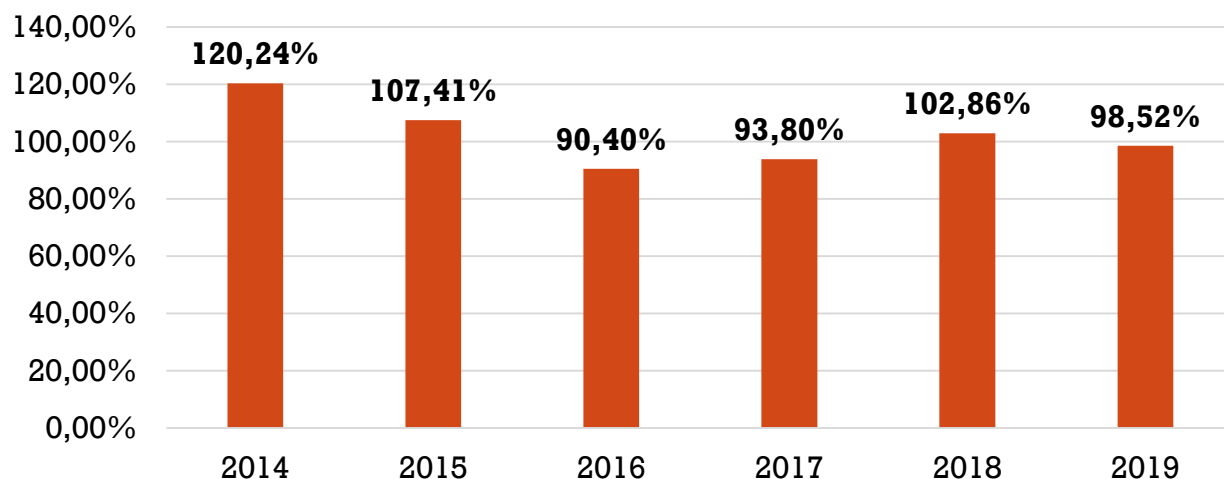
REGIÃO JUDICIÁRIA	DISTRIBUIÇÃO	SENTENÇAS	GRAU DE CUMPRIMENTO	SITUAÇÃO
REGIÃO CENTRAL - BELÉM	15.916	21.233	133,40%	Meta Cumprida
3º REGIÃO JUDICIÁRIA - ABAETETUBA	3.318	3.981	119,95%	Meta Cumprida
1º REGIÃO JUDICIÁRIA - ANANINDEUA	6.861	8.201	119,51%	Meta Cumprida
10º REGIÃO JUDICIÁRIA - TUCURUÍ	3.964	4.590	115,76%	Meta Cumprida
15º REGIÃO JUDICIÁRIA - SANTARÉM	8.444	8.677	102,75%	Meta Cumprida
13º REGIÃO JUDICIÁRIA - REDENÇÃO	2.498	2.473	98,96%	Meta Não Cumprida
16º REGIÃO JUDICIÁRIA - ITAITUBA	1.790	1.753	97,88%	Meta Não Cumprida
5º REGIÃO JUDICIÁRIA - CAPANEMA	6.086	5.947	97,70%	Meta Não Cumprida
8º REGIÃO JUDICIÁRIA - BREVES	2.957	2.857	96,59%	Meta Não Cumprida
6º REGIÃO JUDICIÁRIA - PARAGOMINAS	3.787	3.656	96,52%	Meta Não Cumprida
11º REGIÃO JUDICIÁRIA - MARABÁ	10.570	10.041	94,99%	Meta Não Cumprida
4º REGIÃO JUDICIÁRIA - CASTANHAL	4.838	4.581	94,67%	Meta Não Cumprida
2º REGIÃO JUDICIÁRIA - TOMÉ AÇU	1.680	1.567	93,22%	Meta Não Cumprida
14º REGIÃO JUDICIÁRIA - ALTAMIRA	3.126	2.795	89,38%	Meta Não Cumprida
12º REGIÃO JUDICIÁRIA - XINGUARA	2.470	2.043	82,68%	Meta Não Cumprida
7º REGIÃO JUDICIÁRIA - SOURE	1.219	940	77,05%	Meta Não Cumprida
9º REGIÃO JUDICIÁRIA - CAMETÁ	4.634	2.875	62,03%	Meta Não Cumprida
Total por Região Judiciária (1º Grau - apenas Justiça Comum)	84.158	88.210	104,81%	Meta Cumprida



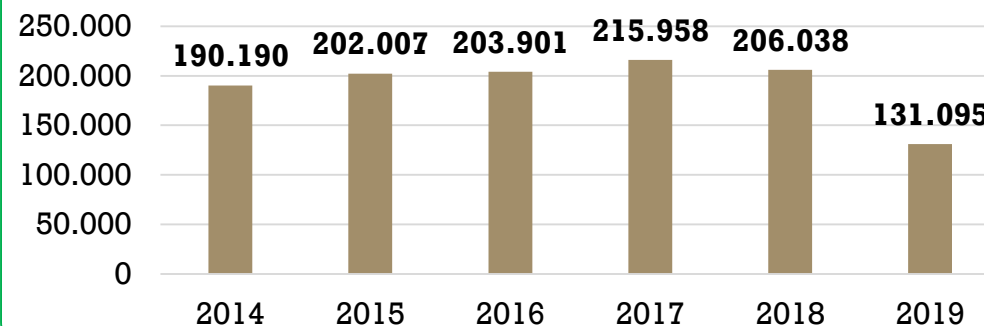


META 1 DE 2019 – HISTÓRICO DE CUMPRIMENTO

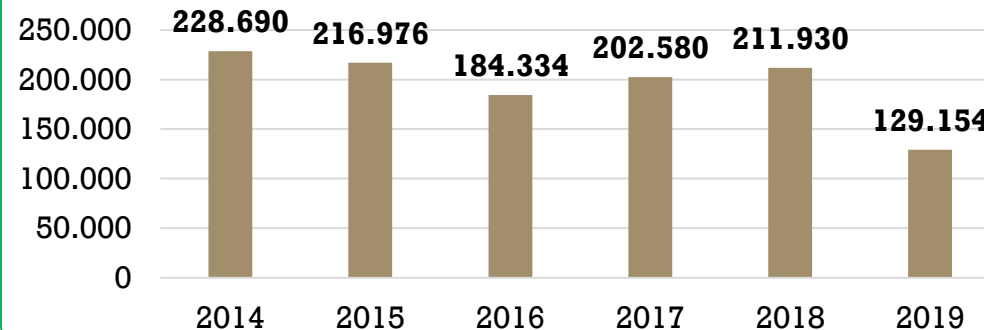
Evolução do Grau de Cumprimento



Distribuição



Sentenças



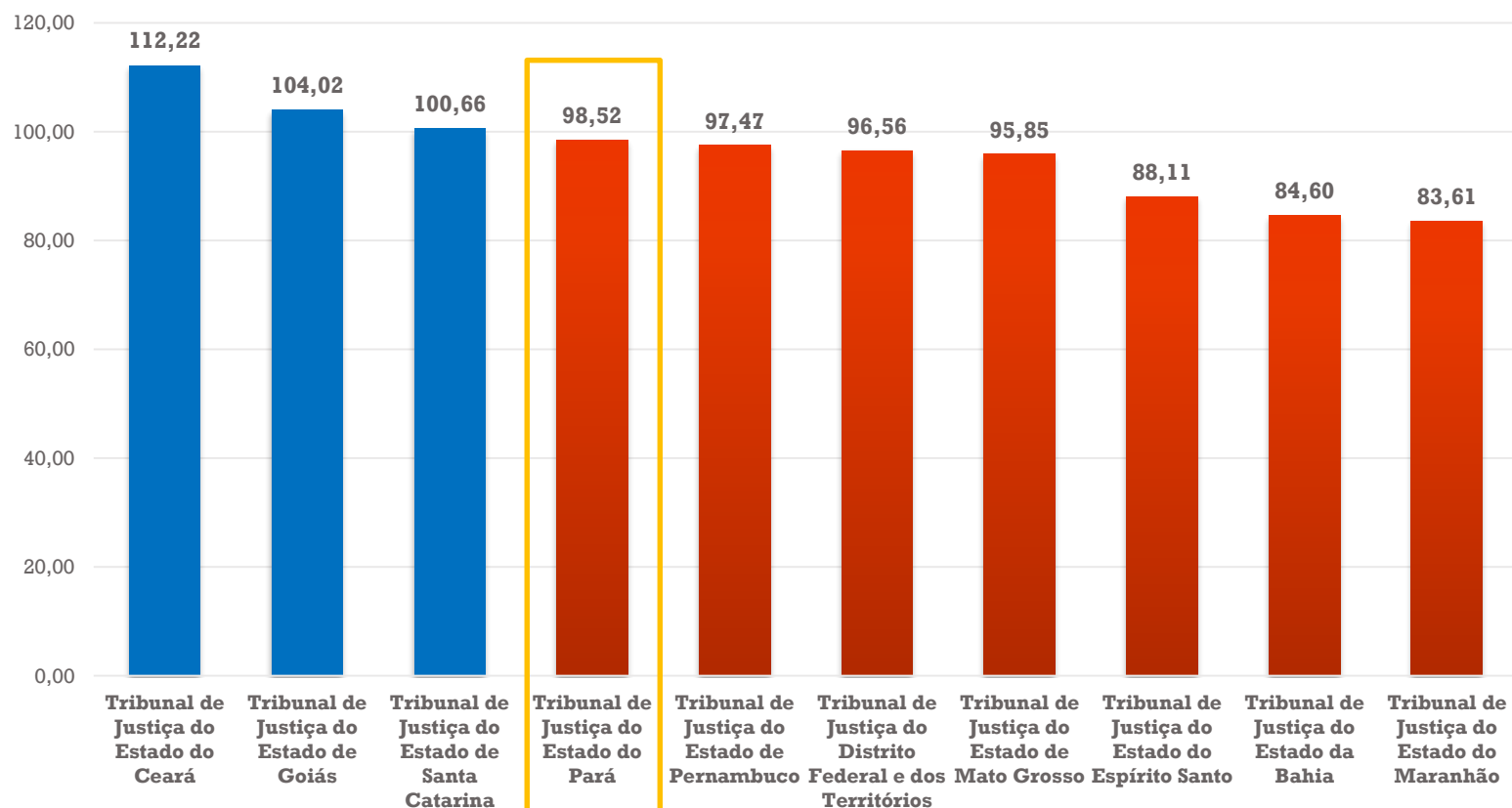
2019 até julho



META 1 DE 2019 – RESULTADO DOS TRIBUNAIS ESTADUAIS



Tribunais de médio porte



Tribunal	Grau de cumprimento Meta 1
Tribunal de Justiça do Estado de Alagoas	116,90
Tribunal de Justiça do Estado do Acre	113,71
Tribunal de Justiça do Estado do Ceará	112,22
Tribunal de Justiça do Estado do Amazonas	108,73
Tribunal de Justiça do Estado do Amapá	108,51
Tribunal de Justiça do Estado de Sergipe	104,91
Tribunal de Justiça do Estado de São Paulo	104,38
Tribunal de Justiça do Estado do Rio Grande do Norte	104,02
Tribunal de Justiça do Estado de Goiás	104,02
Tribunal de Justiça do Estado de Mato Grosso do Sul	103,61
Tribunal de Justiça do Estado de Rondônia	102,78
Tribunal de Justiça do Estado de Santa Catarina	100,66
Tribunal de Justiça do Estado do Pará	98,52
Tribunal de Justiça do Estado da Paraíba	97,52
Tribunal de Justiça do Estado de Pernambuco	97,47
Tribunal de Justiça do Estado de Roraima	96,96
Tribunal de Justiça do Distrito Federal e dos Territórios	96,56
Tribunal de Justiça do Estado de Mato Grosso	95,85
Tribunal de Justiça do Estado do Rio de Janeiro	92,78
Tribunal de Justiça do Estado de Minas Gerais	92,72
Tribunal de Justiça do Estado do Paraná	89,24
Tribunal de Justiça do Estado do Espírito Santo	88,11
Tribunal de Justiça do Estado de Tocantins	84,79
Tribunal de Justiça do Estado da Bahia	84,60
Tribunal de Justiça do Estado do Maranhão	83,61
Tribunal de Justiça do Estado do Piauí	77,33
Tribunal de Justiça do Estado do Rio Grande do Sul	53,58



META 2 DE 2019 - CELERIDADE



Objetivo: Identificar e julgar até 31/12/2019, no 1º grau, pelo menos 80% dos processos distribuídos até 31/12/2015. No 2º grau, pelos menos 80% dos distribuídos até 31/12/2016, e nos juizados especiais e turmas recursais, 90% dos processos distribuídos até 31/12/2016.

Segmento	Acervo da Meta	Alvo	Sentenças até Jul/2019	Processos Pendentes de Julgamento	Grau de Julgamento*	Grau de Cumprimento**	Necessidade de Julgamento
1º Grau	375.533	300.426 (80%)	257.595	117.938	68,59%	85,74%	42.831
2º Grau	33.039	26.431 (80%)	28.359	4.680	85,83%	107,29%	-1.928
Juizados Especiais	41.833	37.650 (90%)	40.076	1.757	95,80%	106,34%	-2.426

*Grau de julgamento: sentenças/acervo

**Grau de cumprimento: (sentenças/acervo)*1000/8 – fórmula de cálculo do CNJ.

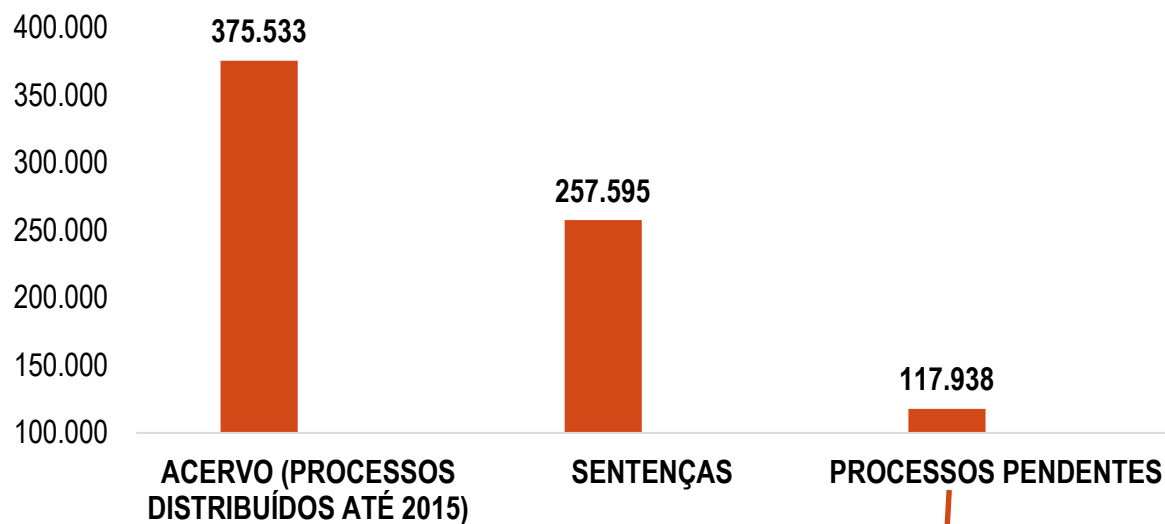




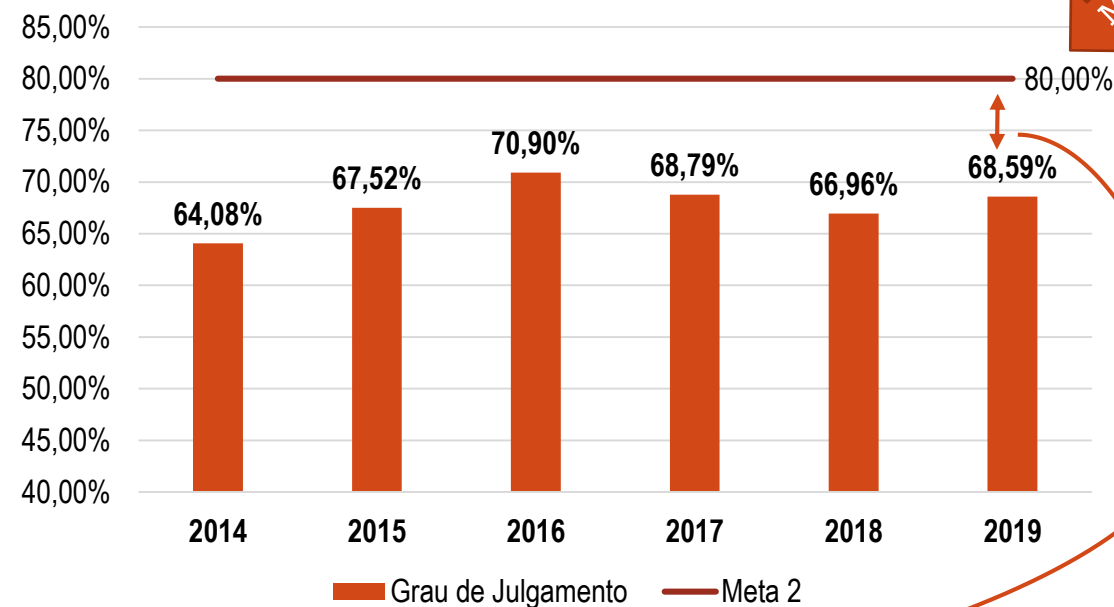
META 2 DE 2019 – 1º GRAU

CELERIDADE

RESULTADO 2019 ATÉ JULHO



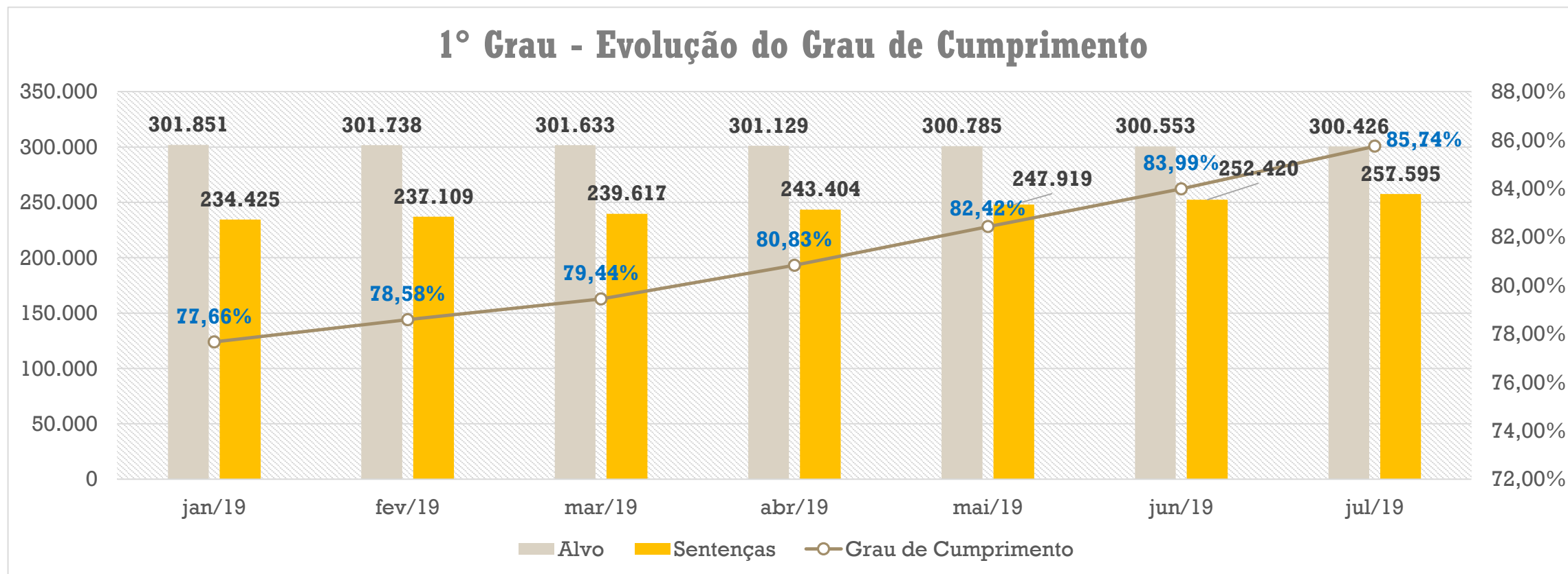
Evolução do Grau de Julgamento



Para o cumprimento da Meta 2 de 2019, as unidades de justiça comum necessitam julgar pelo menos 42.831 processos antigos até dezembro.



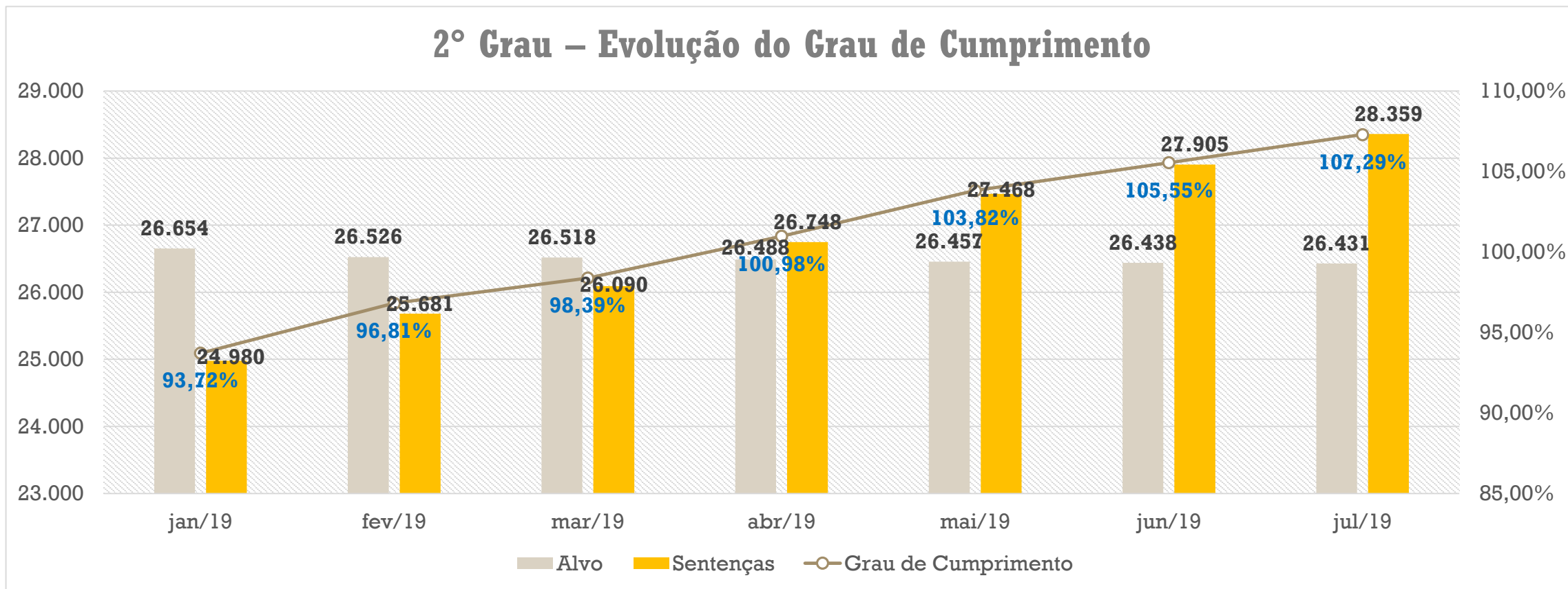
META 2 DE 2019 - CELERIDADE



META 2 DE 2019 – CELERIDADE



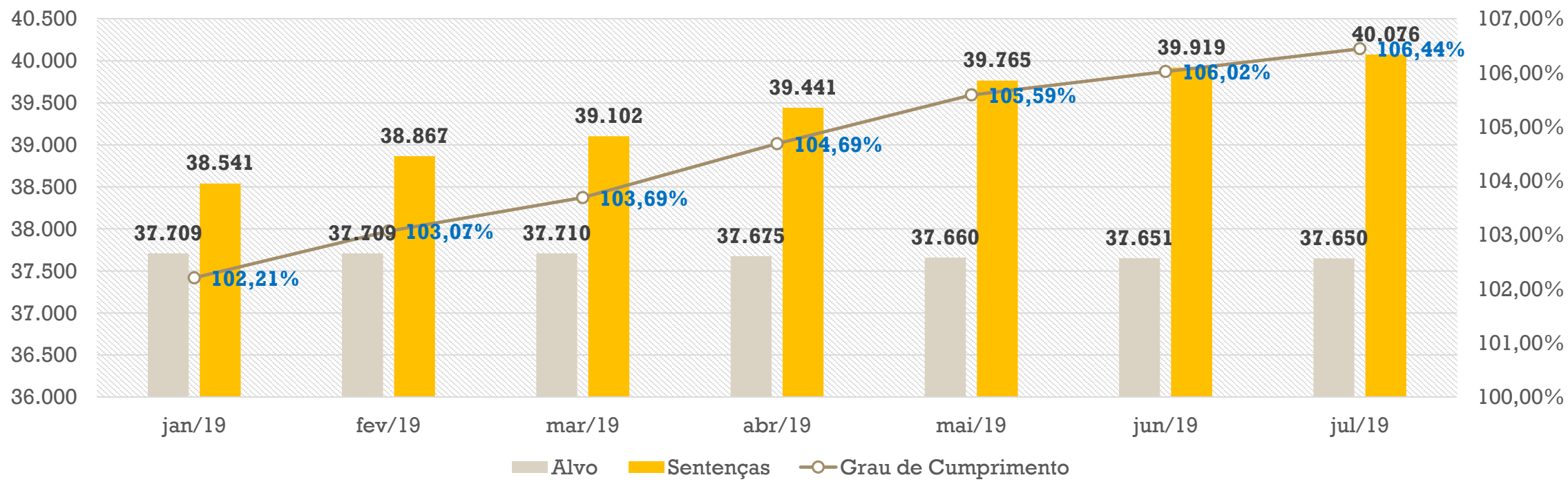
2º Grau – Evolução do Grau de Cumprimento



META 2 DE 2019 – CELERIDADE



Juizados Especiais – Evolução do Grau de Cumprimento

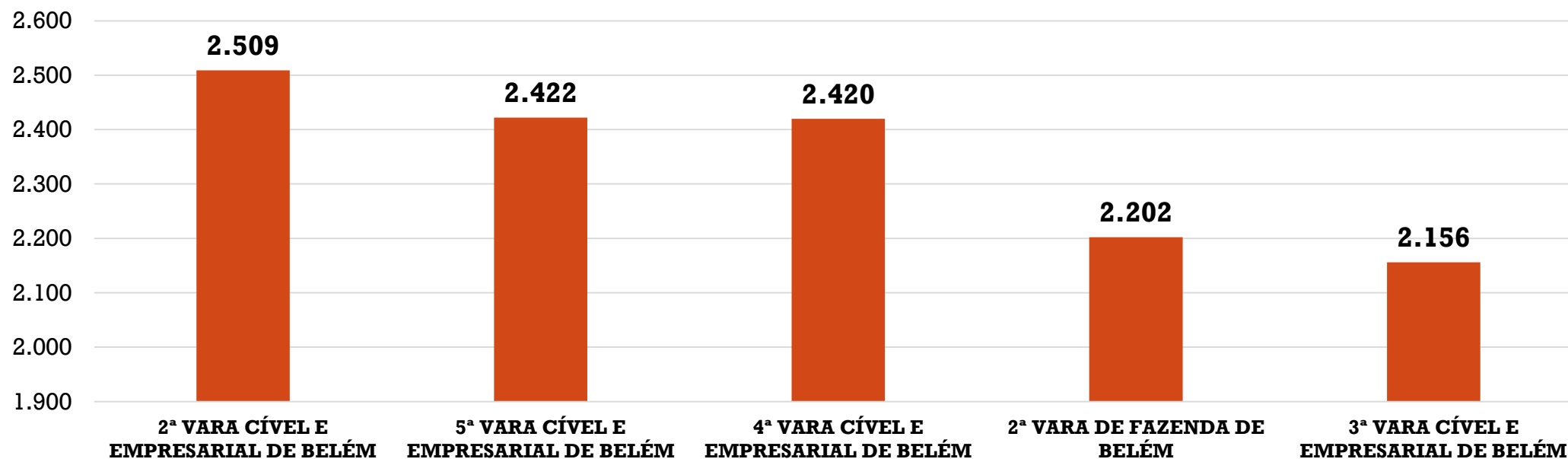


META 2 DE 2019 – 1º GRAU

CELERIDADE



Unidades com maior quantidade de processos pendentes* – RMB
Julho de 2019



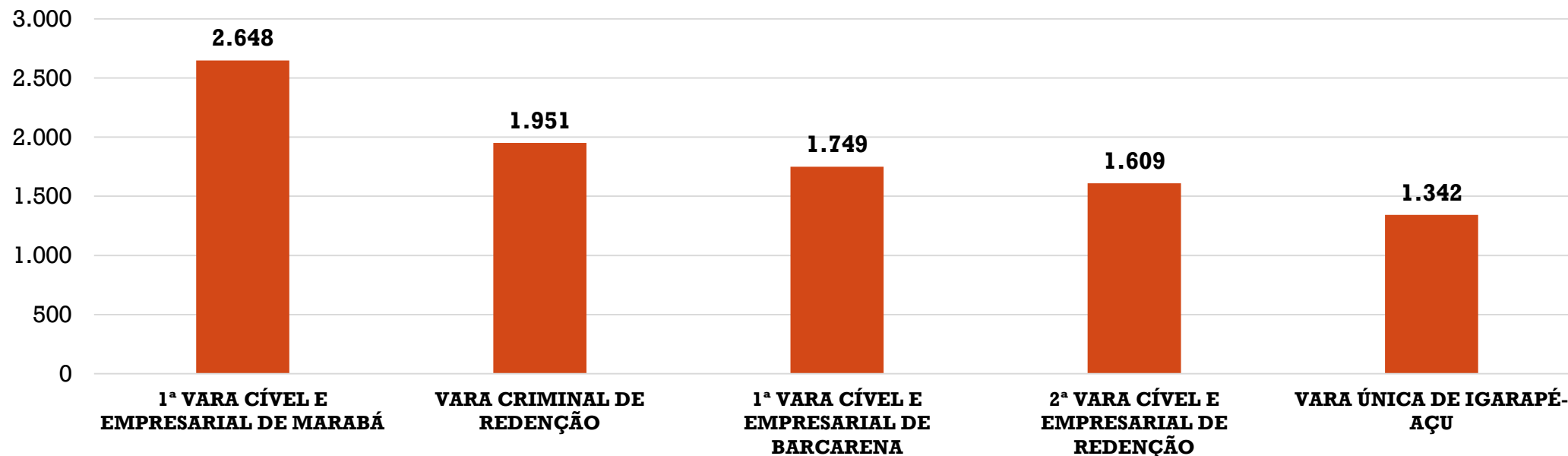
*Processos distribuídos até 2015, que possuem classes listadas no Glossário de Metas do CNJ



META 2 DE 2019 – 1º GRAU CELERIDADE



Unidades com maior quantidade de processos pendentes* – INTERIOR
Julho de 2019



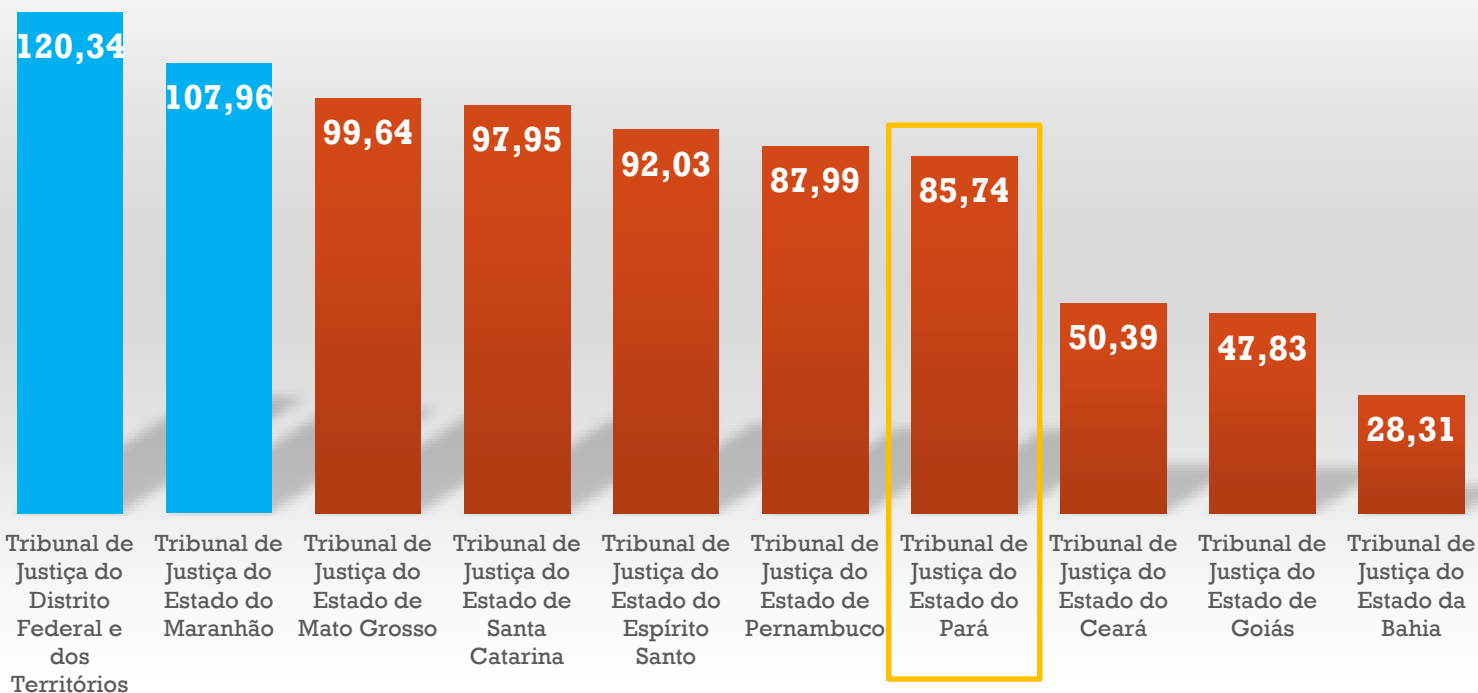
*Processos distribuídos até 2015, que possuem classes listadas no Glossário de Metas do CNJ



META 2 DE 2019 – RESULTADO DOS TRIBUNAIS ESTADUAIS – 1º GRAU



Tribunais de médio porte



Tribunal	Instância	Grau de cumprimento Meta 2
Tribunal de Justiça do Estado de Rondônia	1º Grau comum	120,43
Tribunal de Justiça do Distrito Federal e dos Territórios	1º Grau comum	120,34
Tribunal de Justiça do Estado do Acre	1º Grau comum	118,59
Tribunal de Justiça do Estado de Roraima	1º Grau comum	113,07
Tribunal de Justiça do Estado de Sergipe	1º Grau comum	110,17
Tribunal de Justiça do Estado do Amapá	1º Grau comum	109,56
Tribunal de Justiça do Estado do Maranhão	1º Grau comum	107,96
Tribunal de Justiça do Estado do Rio de Janeiro	1º Grau comum	105,09
Tribunal de Justiça do Estado de Mato Grosso do Sul	1º Grau comum	103,21
Tribunal de Justiça do Estado da Paraíba	1º Grau comum	101,86
Tribunal de Justiça do Estado do Amazonas	1º Grau comum	101,62
Tribunal de Justiça do Estado de Mato Grosso	1º Grau comum	99,64
Tribunal de Justiça do Estado de Santa Catarina	1º Grau comum	97,95
Tribunal de Justiça do Estado de Minas Gerais	1º Grau comum	96,68
Tribunal de Justiça do Estado do Rio Grande do Norte	1º Grau comum	93,48
Tribunal de Justiça do Estado do Rio Grande do Sul	1º Grau comum	92,62
Tribunal de Justiça do Estado do Paraná	1º Grau comum	92,40
Tribunal de Justiça do Estado do Espírito Santo	1º Grau comum	92,03
Tribunal de Justiça do Estado de Alagoas	1º Grau comum	90,33
Tribunal de Justiça do Estado de Tocantins	1º Grau comum	90,19
Tribunal de Justiça do Estado de São Paulo	1º Grau comum	88,22
Tribunal de Justiça do Estado de Pernambuco	1º Grau comum	87,99
Tribunal de Justiça do Estado do Pará	1º Grau comum	85,74
Tribunal de Justiça do Estado do Piauí	1º Grau comum	79,85
Tribunal de Justiça do Estado do Ceará	1º Grau comum	50,39
Tribunal de Justiça do Estado de Goiás	1º Grau comum	47,83
Tribunal de Justiça do Estado da Bahia	1º Grau comum	28,31



META 4 DE 2019 – COMBATE À CORRUPÇÃO



Objetivo: Identificar e julgar até 31/12/2019, 70% das ações de improbidade administrativa e das ações penais relacionadas a crimes contra a administração pública distribuídas até 31/12/2016, em especial corrupção ativa e passiva, peculato e concussão.

Segmento	Acervo da Meta	Alvo (70%)	Sentenças até Jul/2019	Processos Pendentes de Julgamento	Grau de Julgamento*	Grau de Cumprimento**	Necessidade de Julgamento
1º Grau	3.359	2.351	1.393	1.966	41,47%	59,24%	958
2º Grau	114	80	71	43	62,28%	88,44%	9
Juizados Especiais	4	3	4	0	100,00%	142,00%	-1
TJPA	3.477	2.435	1.468	2.009	42,22%	60,31%	966

*Grau de julgamento: sentenças/acervo

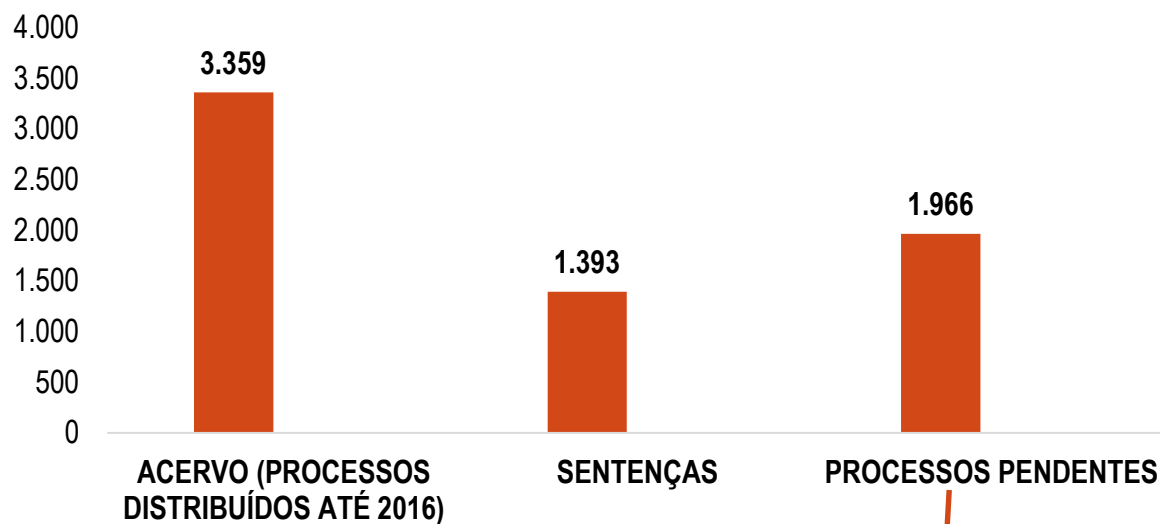
**Grau de cumprimento: (sentenças/acervo)*1000/7 – fórmula de cálculo do CNJ.



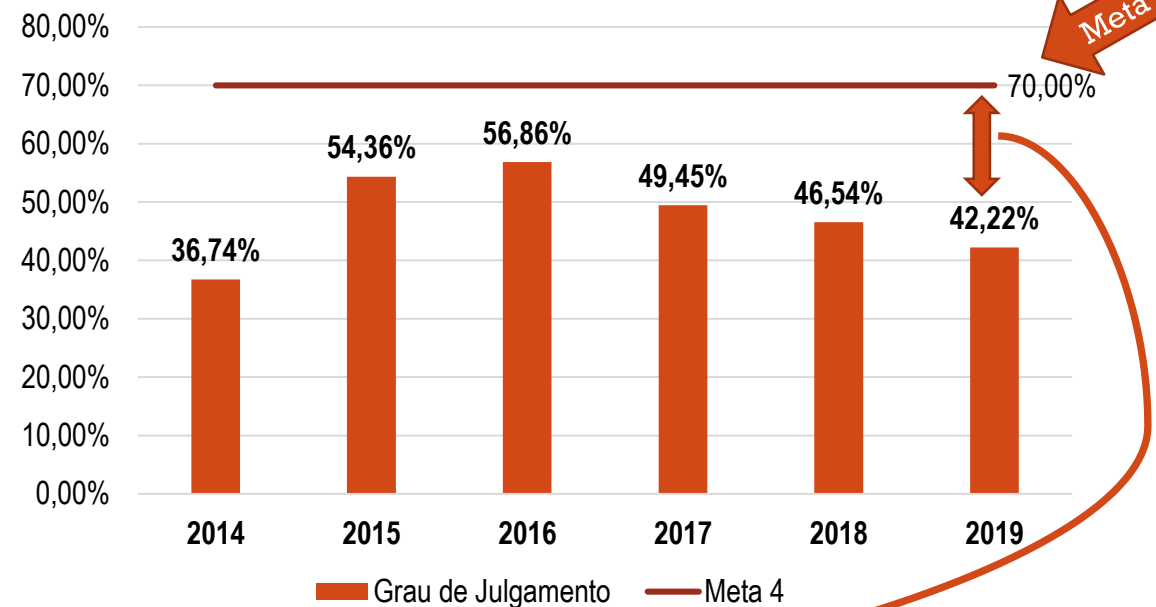


META 4 DE 2019 – 1º GRAU COMBATE À CORRUPÇÃO

RESULTADO 2019 ATÉ JULHO



Evolução do Grau de Julgamento

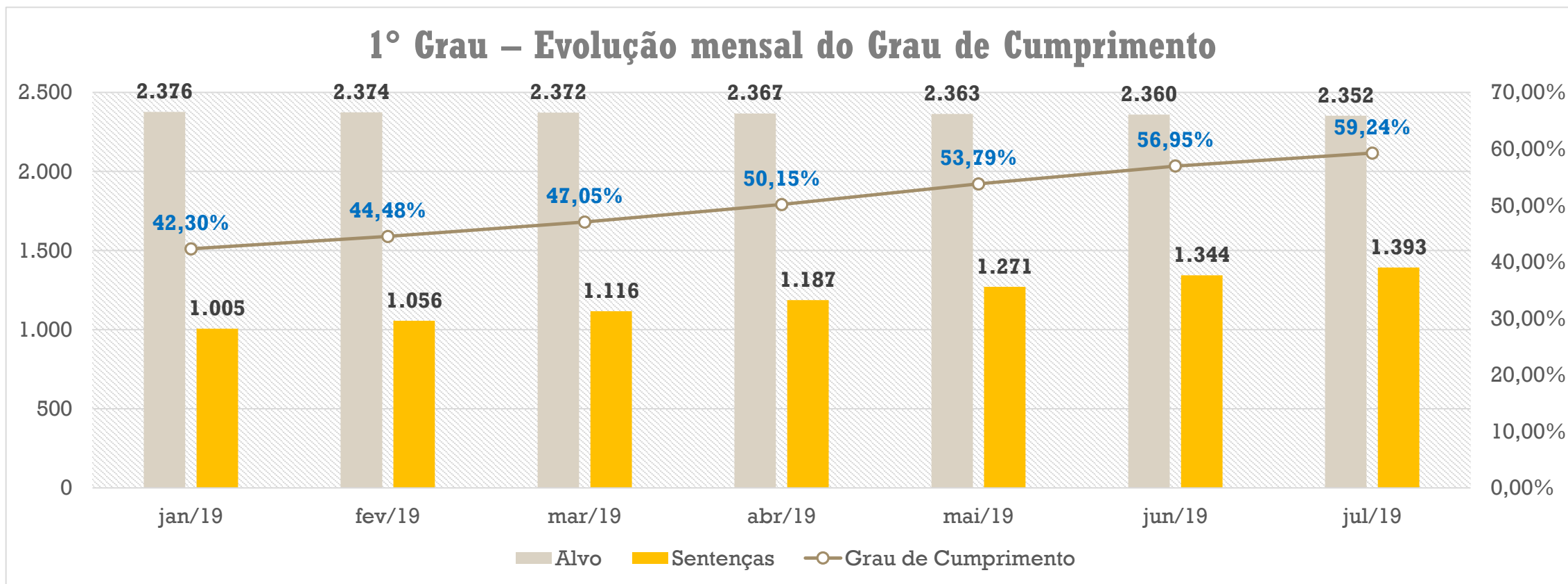


As unidades de justiça comum necessitam julgar pelos menos 958 ações de corrupção até dezembro para o cumprimento integral da Meta 4 de 2019.



META 4 DE 2019

COMBATE À CORRUPÇÃO

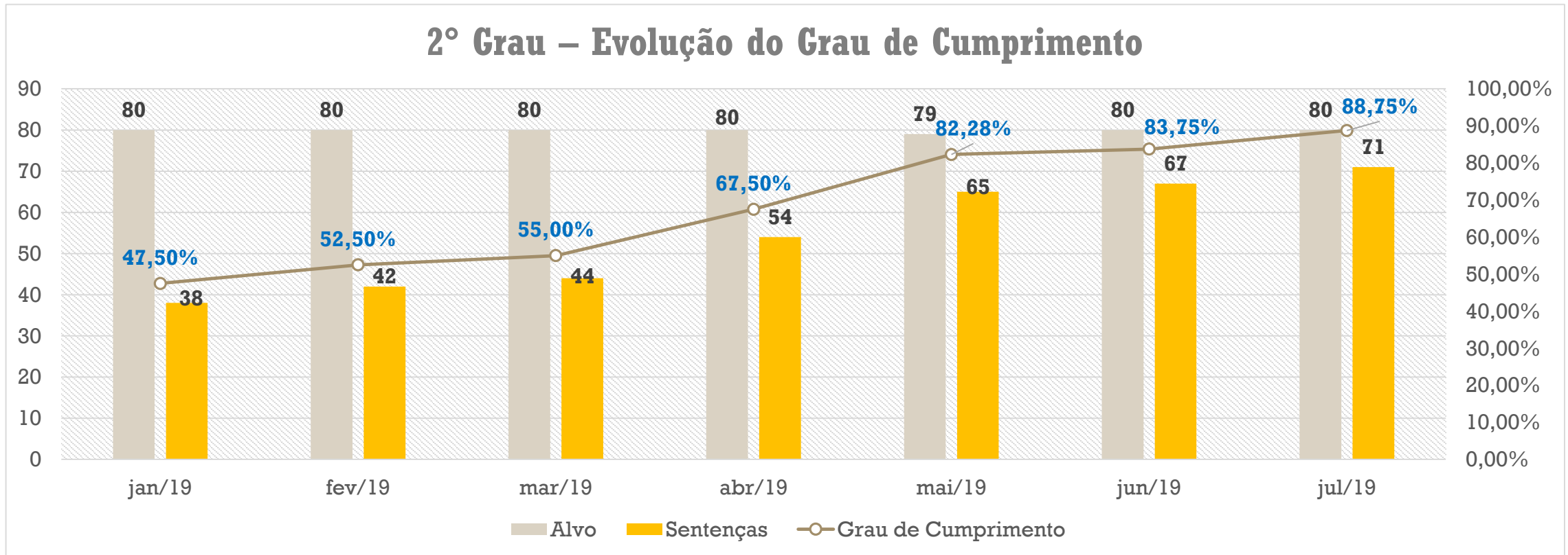




META 4 DE 2019

COMBATE À CORRUPÇÃO

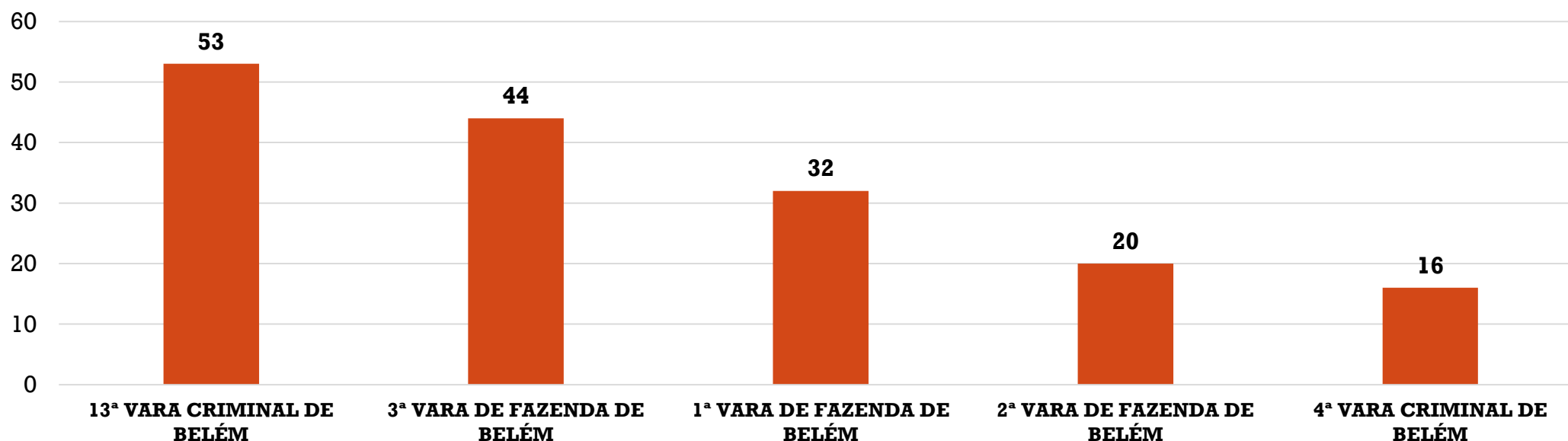
2º Grau – Evolução do Grau de Cumprimento





META 4 DE 2019 – 1º GRAU COMBATE À CORRUPÇÃO

Unidades com maior quantidade de processos pendentes – RMB*
Julho de 2019



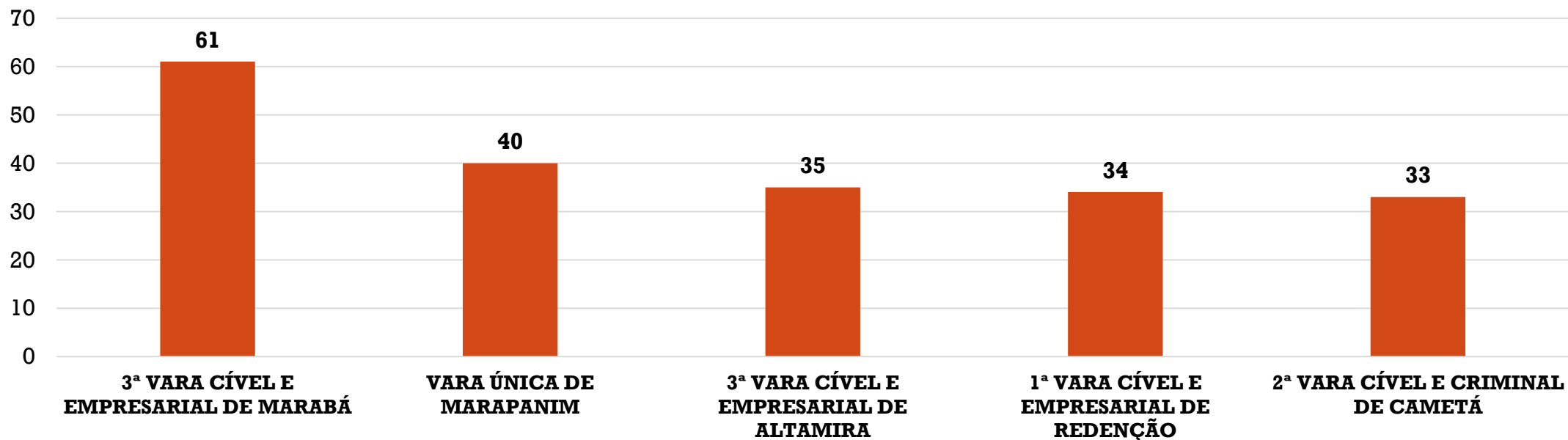
*Processos distribuídos até 2016, que possuem classes listadas no Glossário de Metas do CNJ



META 4 DE 2019 – 1º GRAU COMBATE À CORRUPÇÃO



Unidades com maior quantidade de processos pendentes – INTERIOR*
Julho de 2019



*Processos distribuídos até 2015, que possuem classes listadas no Glossário de Metas do CNJ



META 4 DE 2019 – RESULTADO DOS TRIBUNAIS ESTADUAIS



Tribunais de médio porte



Tribunal	Grau de cumprimento Meta 4
Tribunal de Justiça do Distrito Federal e dos Territórios	141,47
Tribunal de Justiça do Estado de Rondônia	107,92
Tribunal de Justiça do Estado de Sergipe	99,91
Tribunal de Justiça do Estado de Mato Grosso do Sul	96,67
Tribunal de Justiça do Estado do Acre	96,17
Tribunal de Justiça do Estado do Rio de Janeiro	94,60
Tribunal de Justiça do Estado do Amazonas	91,62
Tribunal de Justiça do Estado do Maranhão	88,86
Tribunal de Justiça do Estado do Rio Grande do Sul	83,41
Tribunal de Justiça do Estado do Amapá	82,40
Tribunal de Justiça do Estado da Paraíba	80,49
Tribunal de Justiça do Estado de Mato Grosso	75,69
Tribunal de Justiça do Estado de São Paulo	73,95
Tribunal de Justiça do Estado de Santa Catarina	71,04
Tribunal de Justiça do Estado de Minas Gerais	68,51
Tribunal de Justiça do Estado do Espírito Santo	67,63
Tribunal de Justiça do Estado de Roraima	66,55
Tribunal de Justiça do Estado do Paraná	65,48
Tribunal de Justiça do Estado do Piauí	63,43
Tribunal de Justiça do Estado do Pará	60,31
Tribunal de Justiça do Estado de Tocantins	55,91
Tribunal de Justiça do Estado do Rio Grande do Norte	52,81
Tribunal de Justiça do Estado de Pernambuco	51,83
Tribunal de Justiça do Estado do Ceará	35,01
Tribunal de Justiça do Estado de Goiás	25,60
Tribunal de Justiça do Estado da Bahia	16,79





META 6 DE 2019 – AÇÕES COLETIVAS

Objetivo: Julgar, até 31/12/2019, 60% das ações coletivas distribuídas até 31/12/2016 no 1º grau, e 80% das ações coletivas distribuídas até 31/12/2017 no 2º grau.

Segmento	Acervo da Meta	Alvo	Sentenças até Jul/2019	Processos Pendentes de Julgamento	Grau de Julgamento*	Grau de Cumprimento**	Necessidade de Julgamento
1º Grau	5.650	3.390 (60%)	3.589	2.061	63,52%	105,87%	-199
2º Grau	402	322 (80%)	361	41	89,80%	112,25%	-27

*Grau de julgamento: sentenças/acervo

**Grau de cumprimento: (sentenças/acervo)*1000/6 – fórmula de cálculo do CNJ.

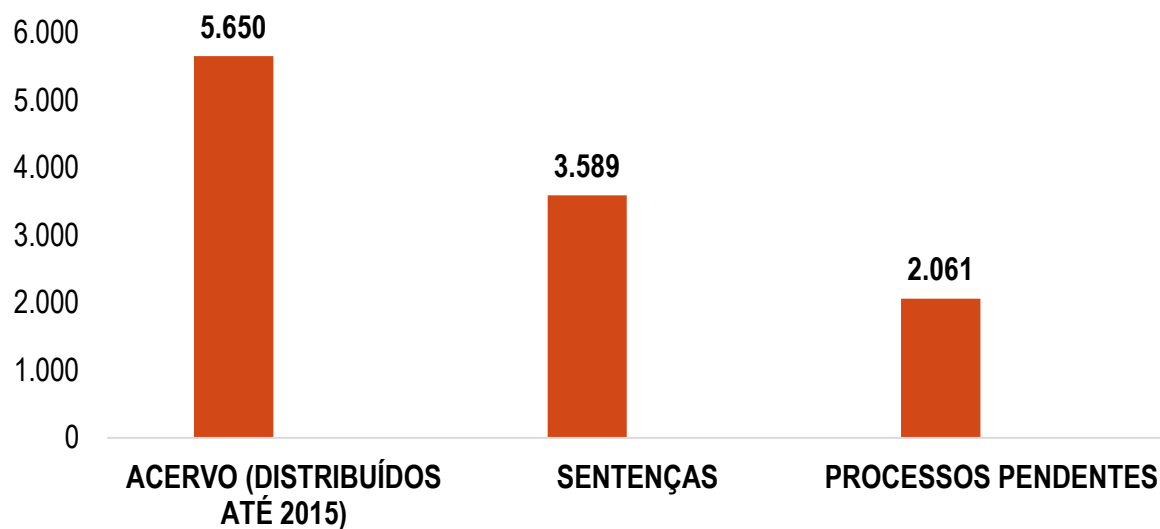




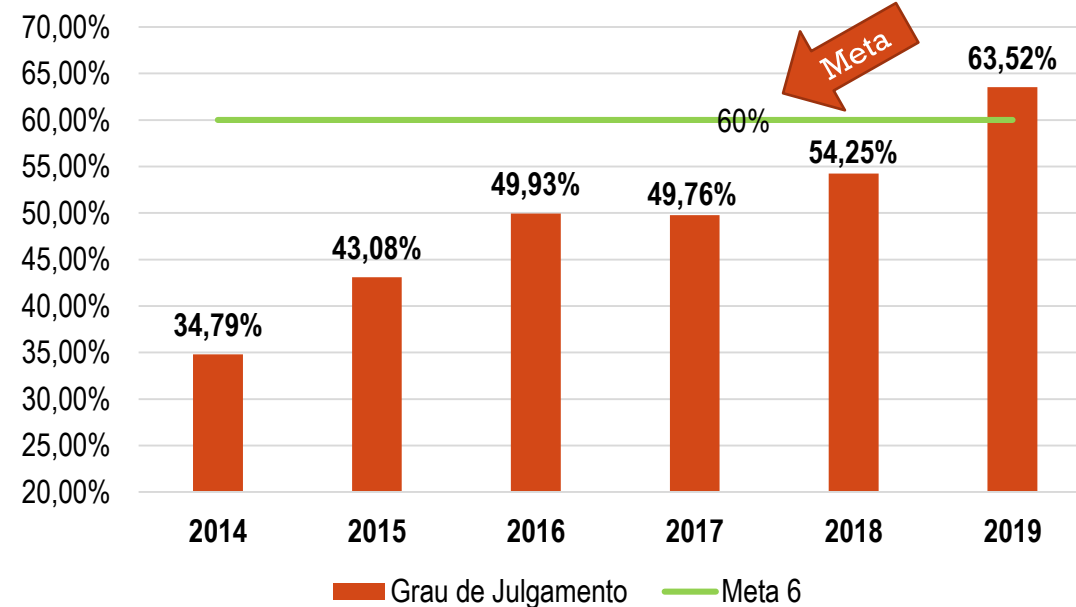
META 6 DE 2019 – 1º GRAU

AÇÕES COLETIVAS

RESULTADO 2019 ATÉ JULHO



Evolução do Grau de Julgamento

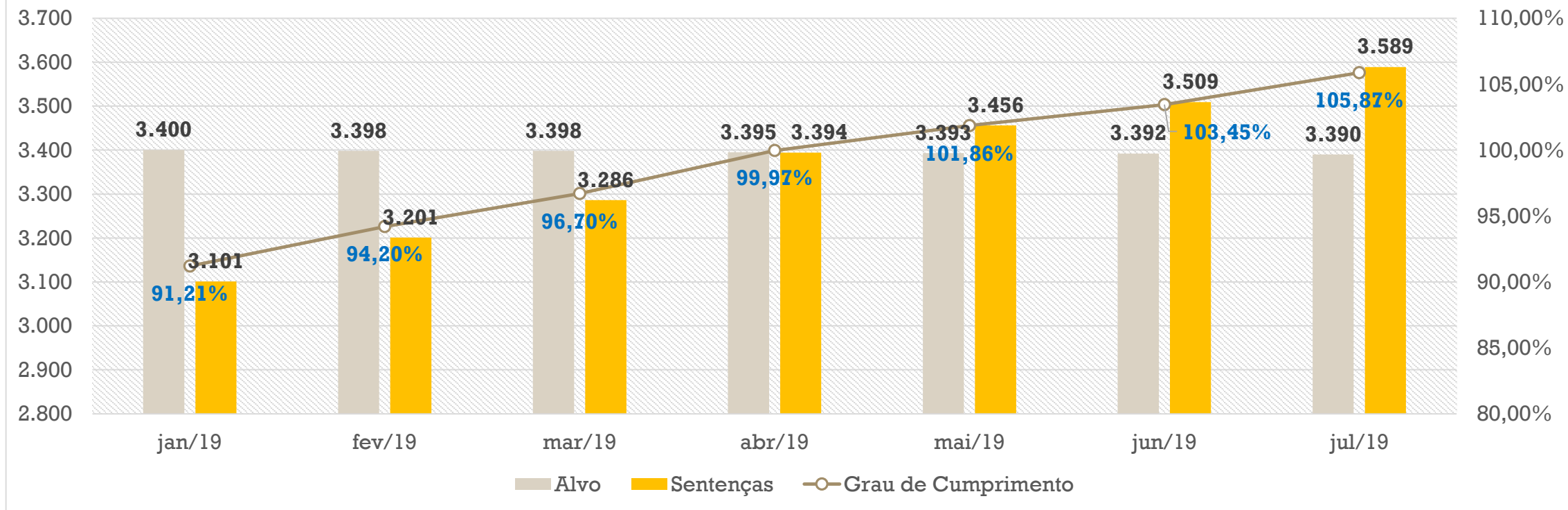


META 6 DE 2019

AÇÕES COLETIVAS



1º Grau – Evolução mensal do Grau de Cumprimento

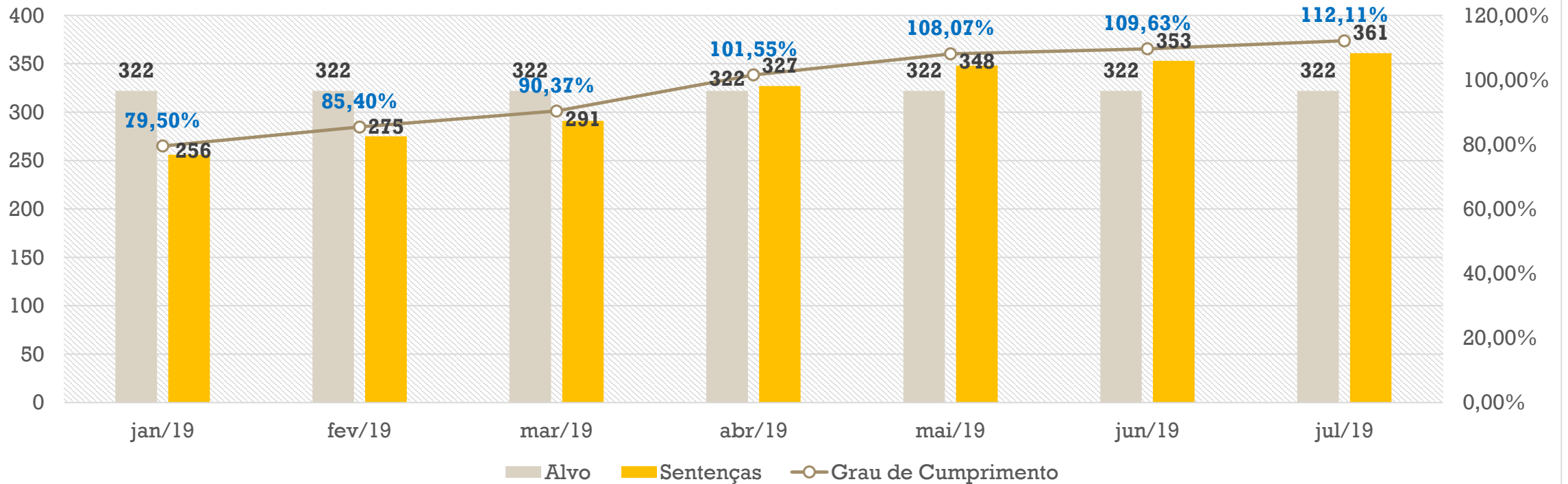


META 6 DE 2019

AÇÕES COLETIVAS



2º Grau – Evolução do Grau de Cumprimento

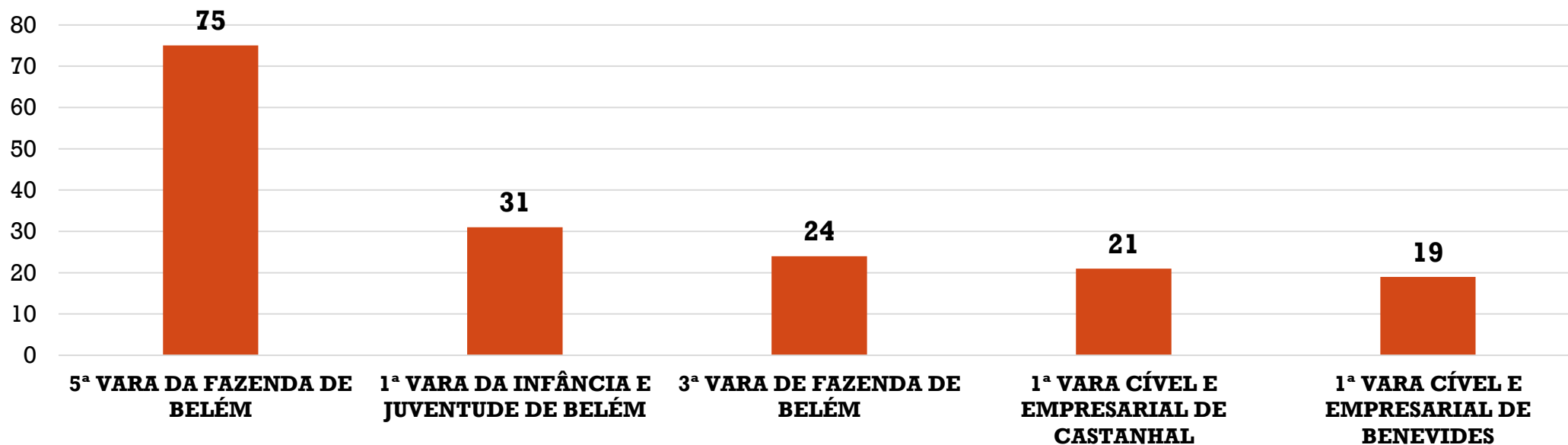




META 6 DE 2019 – 1º GRAU

AÇÕES COLETIVAS

Unidades com maior quantidade de processos pendentes – RMB*
Julho de 2019



*Processos distribuídos até 2016, que possuem classes listadas no Glossário de Metas do CNJ

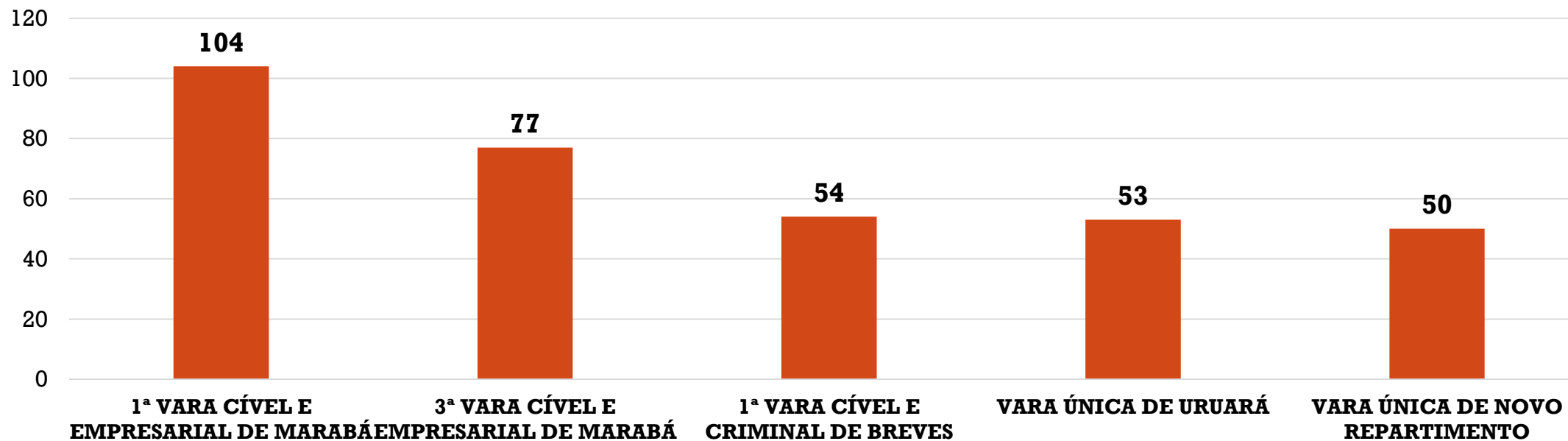




META 6 DE 2019 – 1º GRAU

AÇÕES COLETIVAS

Unidades com maior quantidade de processos pendentes – INTERIOR*
Julho de 2019



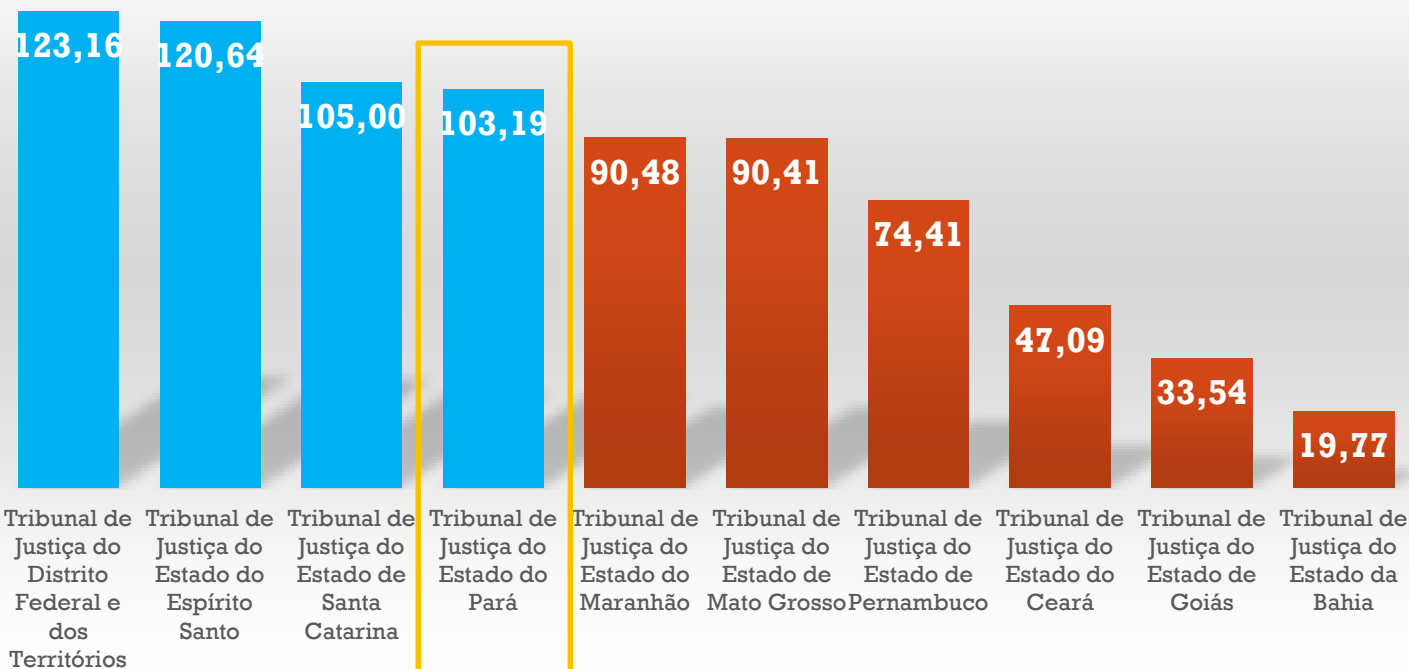
*Processos distribuídos até 2016, que possuem classes listadas no Glossário de Metas do CNJ



META 6 DE 2019 – RESULTADO DOS TRIBUNAIS ESTADUAIS – 1º GRAU



Tribunais de médio porte



Tribunal	Instância	Grau de cumprimento Meta 6
Tribunal de Justiça do Estado de Rondônia	1º Grau comum	148,12
Tribunal de Justiça do Estado do Amazonas	1º Grau comum	123,74
Tribunal de Justiça do Distrito Federal e dos Territórios	1º Grau comum	123,16
Tribunal de Justiça do Estado de Alagoas	1º Grau comum	121,28
Tribunal de Justiça do Estado do Espírito Santo	1º Grau comum	120,64
Tribunal de Justiça do Estado do Rio de Janeiro	1º Grau comum	115,25
Tribunal de Justiça do Estado de Sergipe	1º Grau comum	109,21
Tribunal de Justiça do Estado de Mato Grosso do Sul	1º Grau comum	108,37
Tribunal de Justiça do Estado do Amapá	1º Grau comum	107,80
Tribunal de Justiça do Estado do Acre	1º Grau comum	106,58
Tribunal de Justiça do Estado de Santa Catarina	1º Grau comum	105,00
Tribunal de Justiça do Estado de Tocantins	1º Grau comum	104,47
Tribunal de Justiça do Estado do Rio Grande do Sul	1º Grau comum	104,32
Tribunal de Justiça do Estado do Pará	1º Grau comum	103,19
Tribunal de Justiça do Estado de Minas Gerais	1º Grau comum	101,75
Tribunal de Justiça do Estado do Rio Grande do Norte	1º Grau comum	98,96
Tribunal de Justiça do Estado do Maranhão	1º Grau comum	90,48
Tribunal de Justiça do Estado de Mato Grosso	1º Grau comum	90,41
Tribunal de Justiça do Estado de São Paulo	1º Grau comum	86,66
Tribunal de Justiça do Estado do Piauí	1º Grau comum	79,90
Tribunal de Justiça do Estado de Pernambuco	1º Grau comum	74,41
Tribunal de Justiça do Estado do Paraná	1º Grau comum	74,33
Tribunal de Justiça do Estado do Ceará	1º Grau comum	47,09
Tribunal de Justiça do Estado da Paraíba	1º Grau comum	44,41
Tribunal de Justiça do Estado de Goiás	1º Grau comum	33,54
Tribunal de Justiça do Estado de Roraima	1º Grau comum	33,33
Tribunal de Justiça do Estado da Bahia	1º Grau comum	19,77





META 8 DE 2019 – AÇÕES COLETIVAS

Objetivo: Julgar, até 31/12/2019, 50% dos casos pendentes de julgamento relacionados ao feminicídio distribuídos até 31/12/2018 e 50% dos casos pendentes de julgamento relacionados à violência doméstica e familiar contra a mulher distribuídos até 31/12/2018.

Segmento	Acervo da Meta	Alvo	Sentenças até Jul/2019	Processos Pendentes de Julgamento	Grau de Julgamento*	Grau de Cumprimento**	Necessidade de Julgamento
1º Grau	73	37 (50%)	12	61	16,44%	32,88%	25

Segmento	Acervo da Meta	Alvo	Sentenças até Jul/2019	Processos Pendentes de Julgamento	Grau de Julgamento*	Grau de Cumprimento**	Necessidade de Julgamento
1º Grau	17.151	8.576 (50%)	4.586	12.565	26,74%	53,48%	3.990
2º Grau	2	1 (50%)	1	1	50,00%	100,00%	0

*Grau de julgamento: sentenças/acervo

**Grau de cumprimento: (sentenças/acervo)*1000/5 – fórmula de cálculo do CNJ.

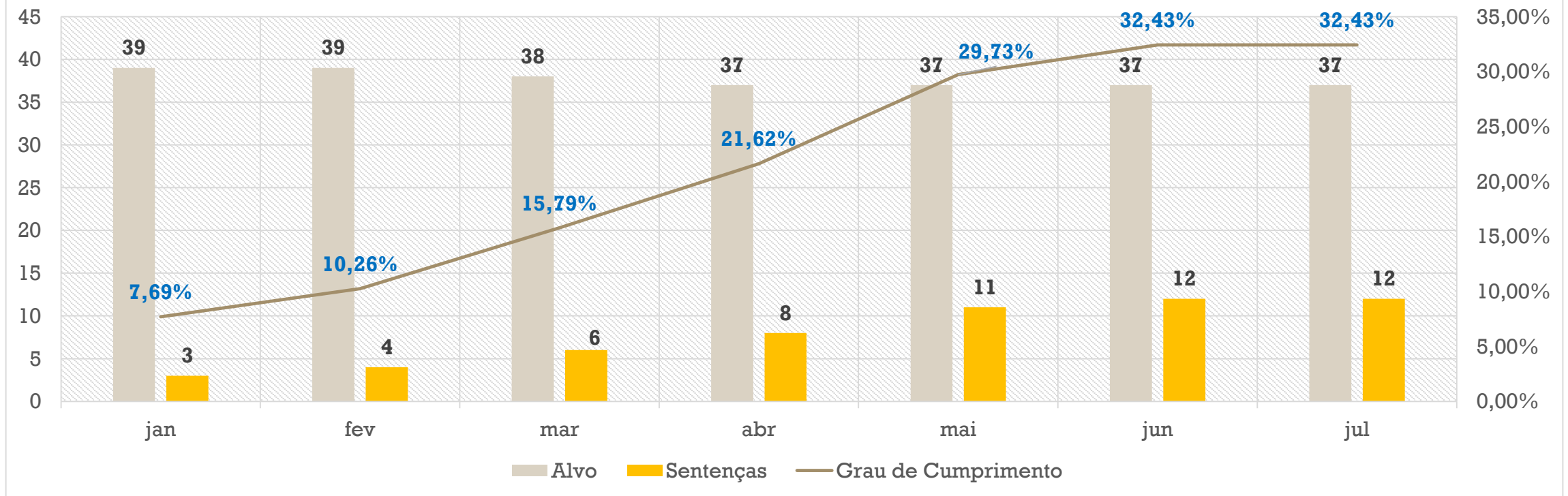


META 8 DE 2019

FEMINICÍDIO



1º Grau – FEMINICÍDIO – Evolução do Grau de Cumprimento

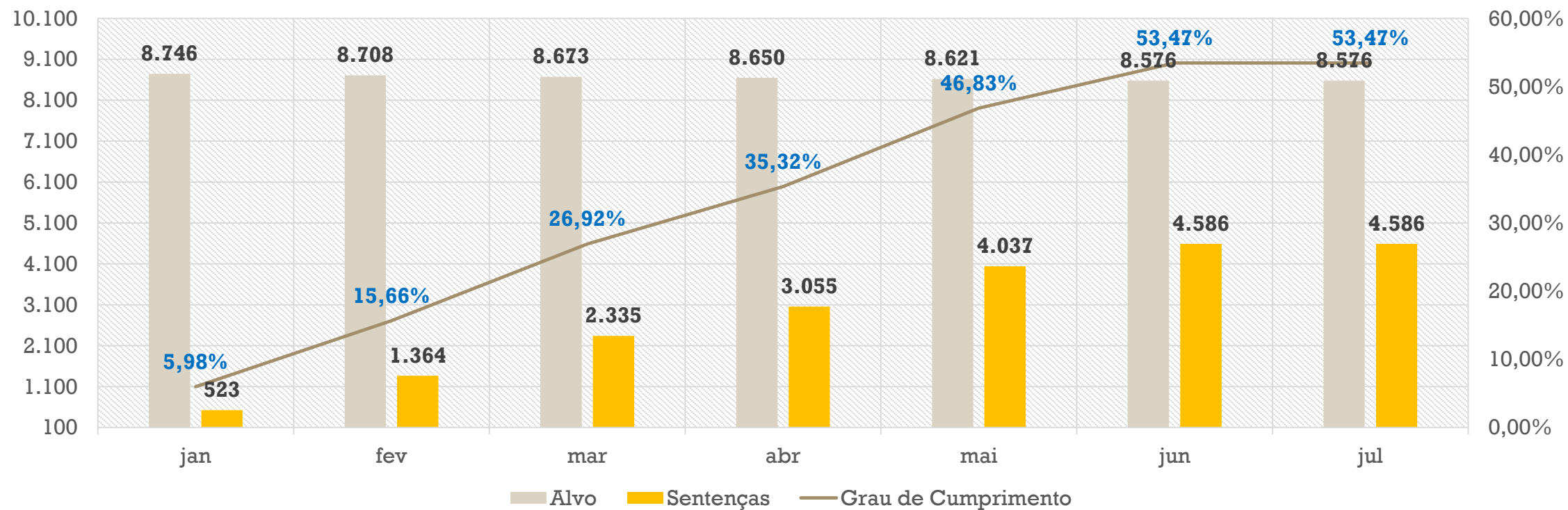


META 8 DE 2019

VIOLÊNCIA DOMÉSTICA



1º Grau - VIOLÊNCIA DOMÉSTICA – Evolução do Grau de Cumprimento



META 8 DE 2019 – 1º GRAU FEMINICÍDIO



Unidades com maior quantidade de processos pendentes
Julho de 2019



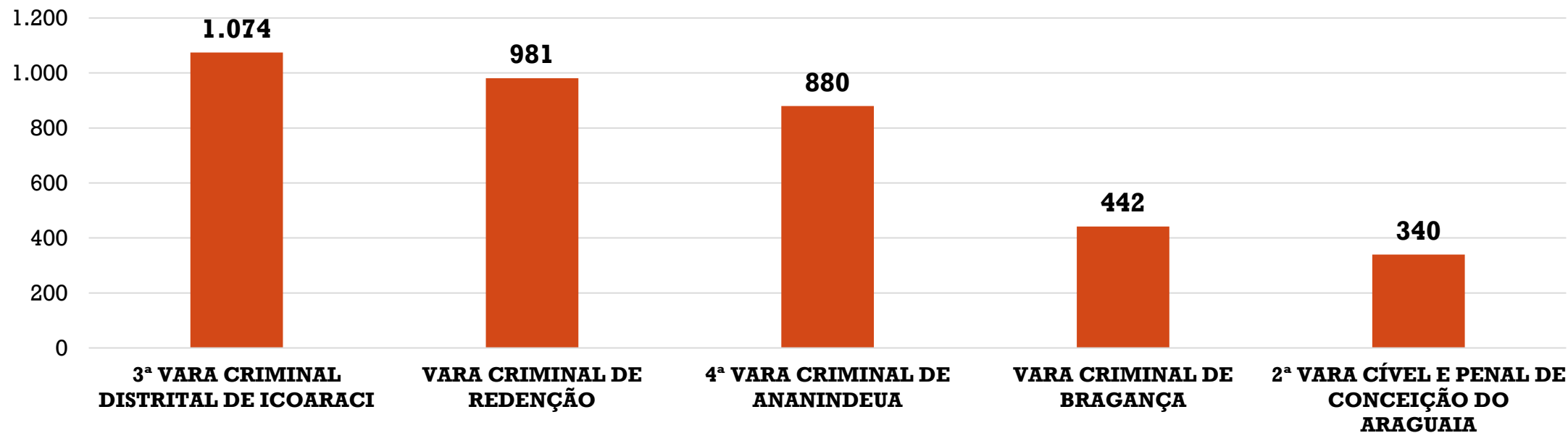
*Processos distribuídos até 2018, que possuem classes listadas no Glossário de Metas do CNJ





META 8 DE 2019 - 1º GRAU VIOLÊNCIA DOMÉSTICA

Unidades com maior quantidade de processos pendentes
Julho de 2019



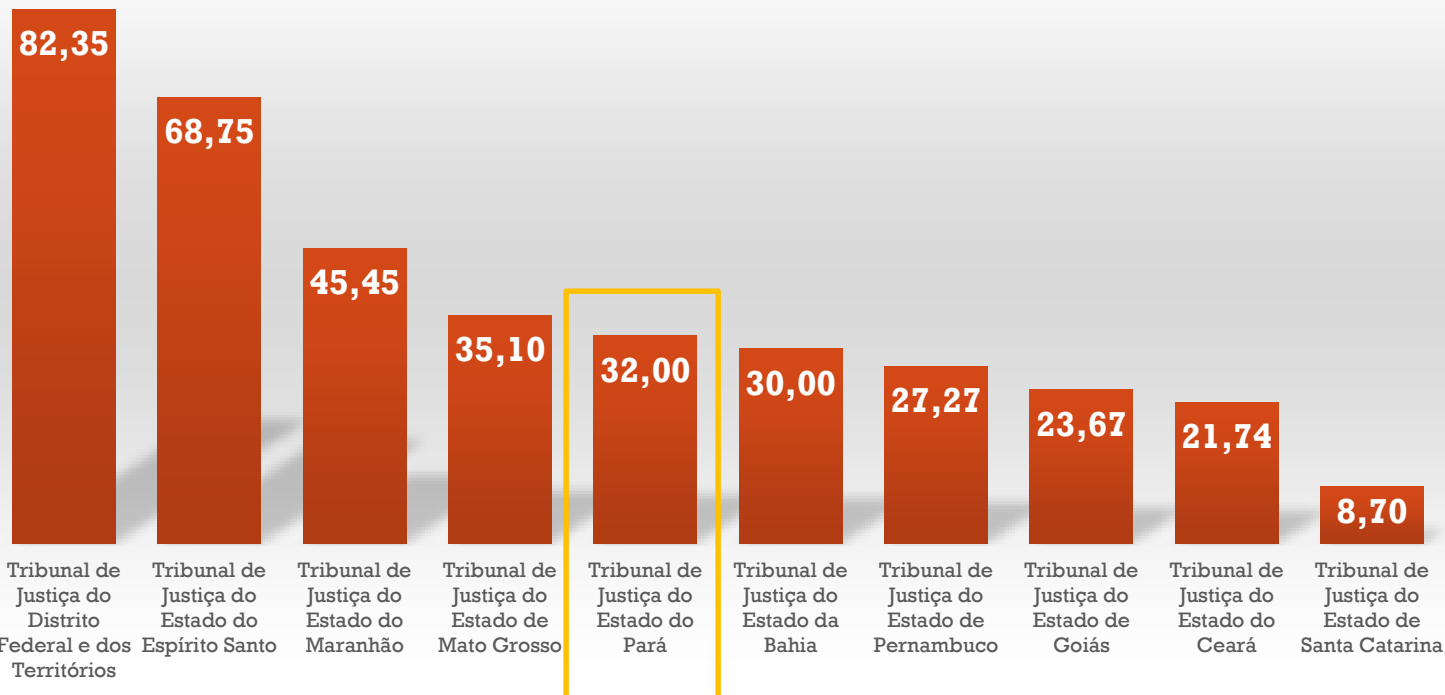
*Processos distribuídos até 2018, que possuem classes listadas no Glossário de Metas do CNJ



META 8 DE 2019 – RESULTADO DOS TRIBUNAIS ESTADUAIS – FEMINICÍDIO



Tribunais de médio porte



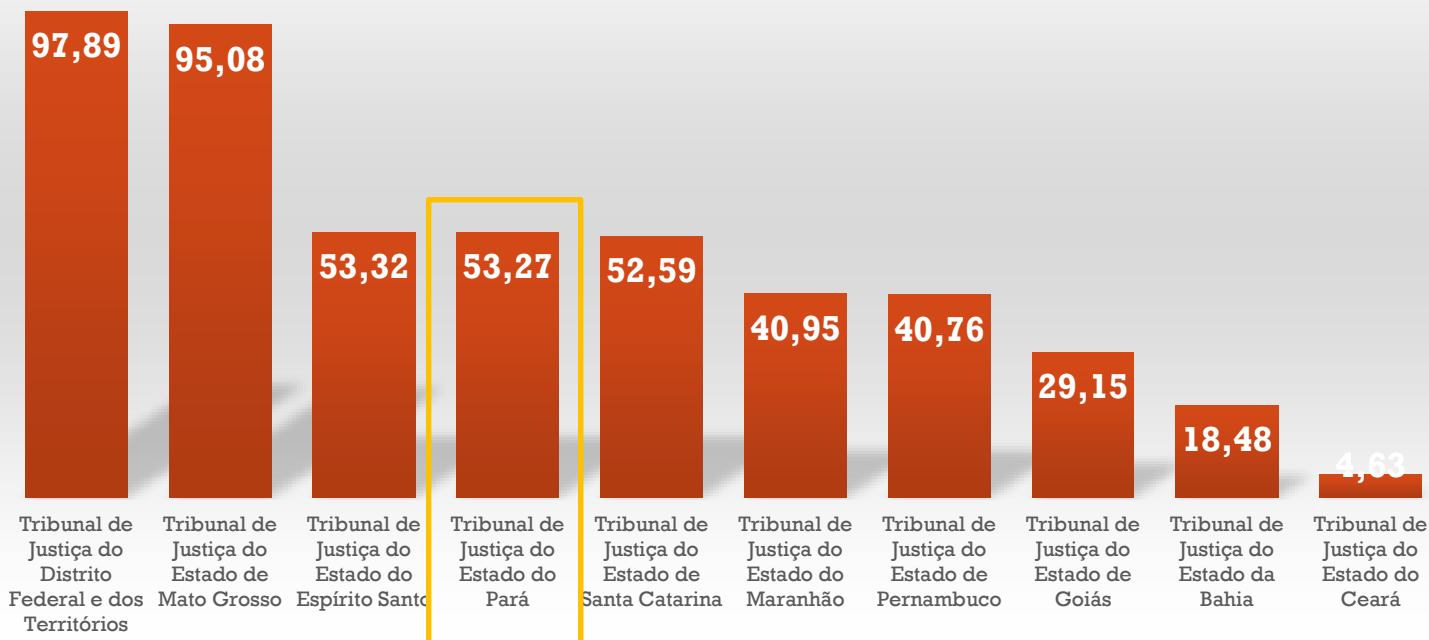
Tribunal	Grau de cumprimento Meta 8 - Feminicídio
Tribunal de Justiça do Estado de Rondônia	125,00
Tribunal de Justiça do Estado de São Paulo	84,97
Tribunal de Justiça do Distrito Federal e dos Territórios	82,35
Tribunal de Justiça do Estado do Espírito Santo	68,75
Tribunal de Justiça do Estado de Mato Grosso do Sul	62,34
Tribunal de Justiça do Estado de Sergipe	57,14
Tribunal de Justiça do Estado do Amazonas	54,05
Tribunal de Justiça do Estado do Paraná	47,18
Tribunal de Justiça do Estado do Maranhão	45,45
Tribunal de Justiça do Estado do Acre	44,44
Tribunal de Justiça do Estado do Rio Grande do Sul	44,27
Tribunal de Justiça do Estado do Piauí	39,29
Tribunal de Justiça do Estado de Mato Grosso	35,10
Tribunal de Justiça do Estado de Roraima	33,33
Tribunal de Justiça do Estado do Pará	32,00
Tribunal de Justiça do Estado da Bahia	30,00
Tribunal de Justiça do Estado de Pernambuco	27,27
Tribunal de Justiça do Estado do Amapá	25,00
Tribunal de Justiça do Estado de Goiás	23,67
Tribunal de Justiça do Estado do Ceará	21,74
Tribunal de Justiça do Estado de Tocantins	19,35
Tribunal de Justiça do Estado de Minas Gerais	19,28
Tribunal de Justiça do Estado do Rio de Janeiro	18,18
Tribunal de Justiça do Estado do Rio Grande do Norte	17,39
Tribunal de Justiça do Estado de Santa Catarina	8,70
Tribunal de Justiça do Estado da Paraíba	3,45



META 8 DE 2019 – RESULTADO DOS TRIBUNAIS ESTADUAIS – VDM



Tribunais de médio porte



Tribunal	Grau de cumprimento Meta 8 - VDM
Tribunal de Justiça do Estado de Roraima	168,41
Tribunal de Justiça do Estado do Amapá	124,49
Tribunal de Justiça do Estado do Rio Grande do Sul	116,98
Tribunal de Justiça do Estado de Rondônia	100,65
Tribunal de Justiça do Distrito Federal e dos Territórios	97,89
Tribunal de Justiça do Estado do Acre	96,20
Tribunal de Justiça do Estado de Mato Grosso	95,08
Tribunal de Justiça do Estado do Amazonas	92,09
Tribunal de Justiça do Estado de Sergipe	74,15
Tribunal de Justiça do Estado de Minas Gerais	66,63
Tribunal de Justiça do Estado do Rio de Janeiro	59,90
Tribunal de Justiça do Estado de Mato Grosso do Sul	58,24
Tribunal de Justiça do Estado do Espírito Santo	53,32
Tribunal de Justiça do Estado do Pará	53,27
Tribunal de Justiça do Estado de Santa Catarina	52,59
Tribunal de Justiça do Estado de Tocantins	51,62
Tribunal de Justiça do Estado do Paraná	42,76
Tribunal de Justiça do Estado do Maranhão	40,95
Tribunal de Justiça do Estado de Pernambuco	40,76
Tribunal de Justiça do Estado do Piauí	29,64
Tribunal de Justiça do Estado de Goiás	29,15
Tribunal de Justiça do Estado do Rio Grande do Norte	27,87
Tribunal de Justiça do Estado da Bahia	18,48
Tribunal de Justiça do Estado de São Paulo	11,93
Tribunal de Justiça do Estado da Paraíba	8,21
Tribunal de Justiça do Estado do Ceará	4,63





METAS 2019

TRIBUNAL DE JUSTIÇA DO ESTADO DO PARÁ

