




# METAS NACIONAIS

2019 – RESULTADO DO 1º  
SEMESTRE



DEPARTAMENTO DE PLANEJAMENTO, GESTÃO E ESTATÍSTICA  
COORDENADORIA DE CONTROLE DE PLANEJAMENTO - CCP

# METAS 2019 – JUNHO - RESUMO



## META 1

- Grau de Cumprimento igual a 98,40% (Meta não cumprida)

## META 2

- Grau de Cumprimento do 1º Grau igual a 84,93% (Meta não cumprida)
- Grau de Cumprimento do 2º Grau igual a 105,45% (Meta cumprida)
- Grau de Cumprimento dos Juizados Especiais igual a 106,31% (Meta cumprida)

## META 3

- Grau de cumprimento ainda não calculado

## META 4

- Grau de Cumprimento igual a 58,15% (Meta não cumprida)

## META 6

- Grau de Cumprimento do 1º Grau igual a 103,94% (Meta cumprida)
- Grau de Cumprimento do 2º Grau igual a 109,74% (Meta cumprida)

## META 8

- FEMINICÍDIO: Grau de Cumprimento do 1º Grau igual 32,43% (Meta não cumprida)
- V. DOMÉSTICA : Grau de Cumprimento do 1º Grau igual 52,77% (Meta não cumprida)
- V. DOMÉSTICA : Grau de Cumprimento do 2º Grau igual 100,00% (Meta Cumprida)

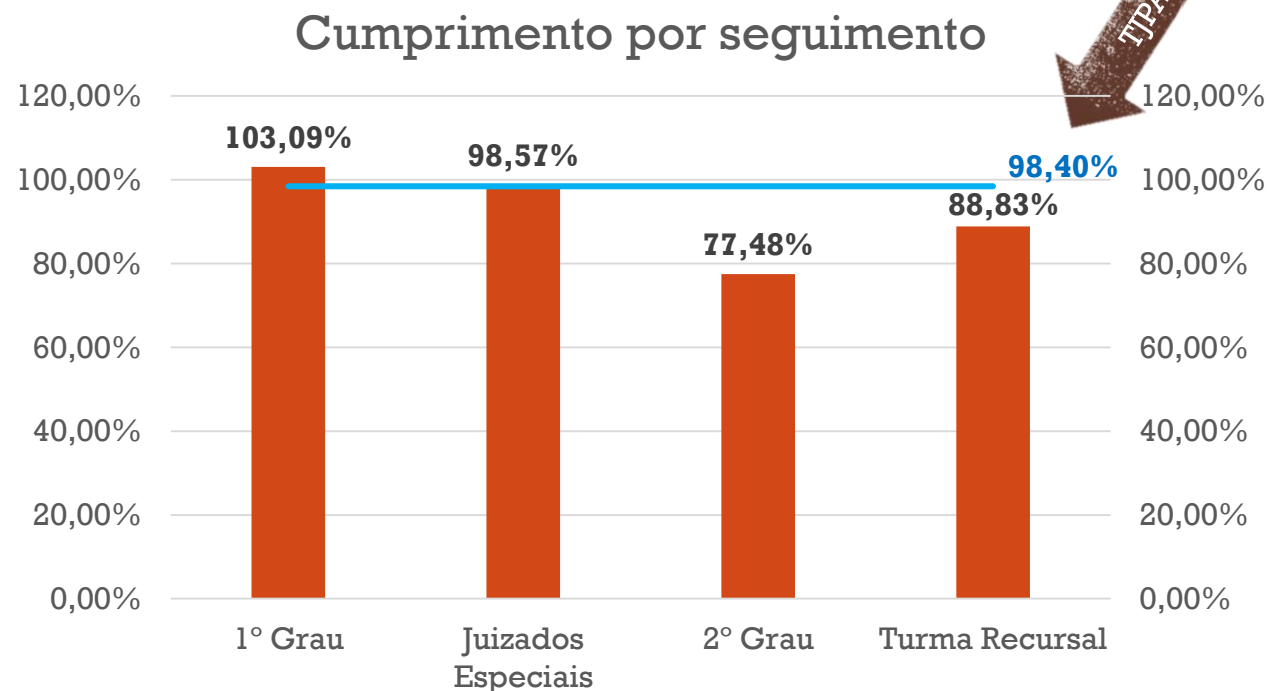


# META 1 DE 2019 – PRODUTIVIDADE



Objetivo: Julgar quantidade maior de processos de conhecimento do que os distribuídos no ano corrente.

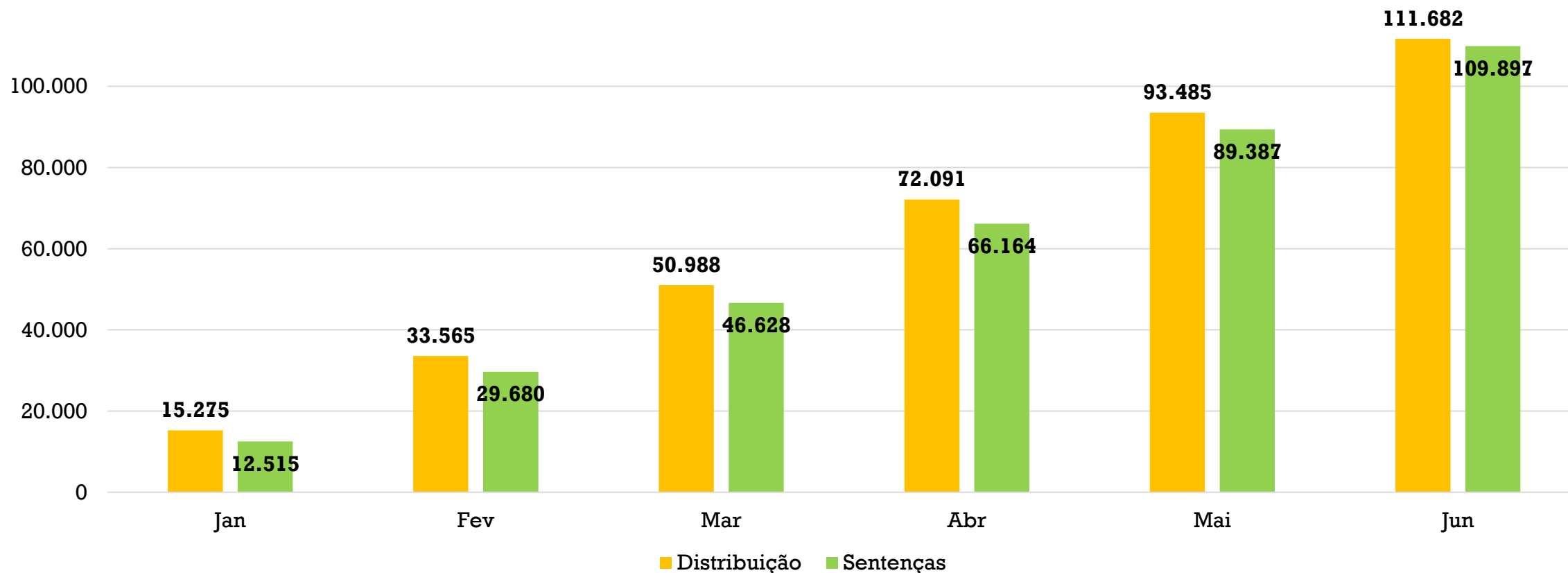
Segmento	Distribuição	Sentenças	Grau de Cumprimento
1º Grau	72.249	74.481	103,09%
Juizados Especiais	21.316	21.012	98,57%
2º Grau	14.894	11.540	77,48%
Turma Recursal	3.223	2.864	88,83%
<b>TJPA</b>	<b>111.682</b>	<b>109.897</b>	<b>98,40%</b>



# META 1 DE 2019 – PRODUTIVIDADE



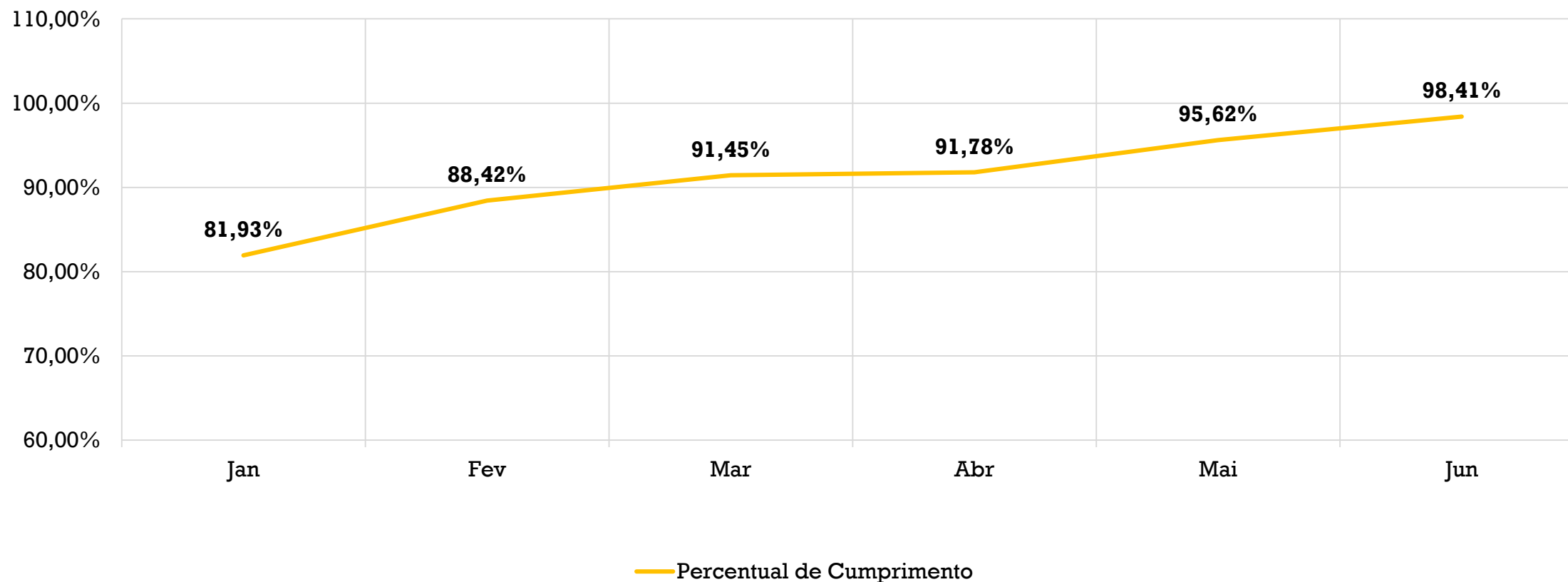
Dados acumulados



# META 1 DE 2019 – PRODUTIVIDADE



Evolução do grau de cumprimento





# META 1 DE 2019 – PRODUTIVIDADE

## 1º GRAU

Segmento	Distribuição	Sentenças	Grau de Cumprimento
CJCI	50.515	48.082	95,18%
CJRMB	21.734	26.399	121,46%
<b>1º Grau</b>	<b>72.249</b>	<b>74.481</b>	<b>103,09%</b>

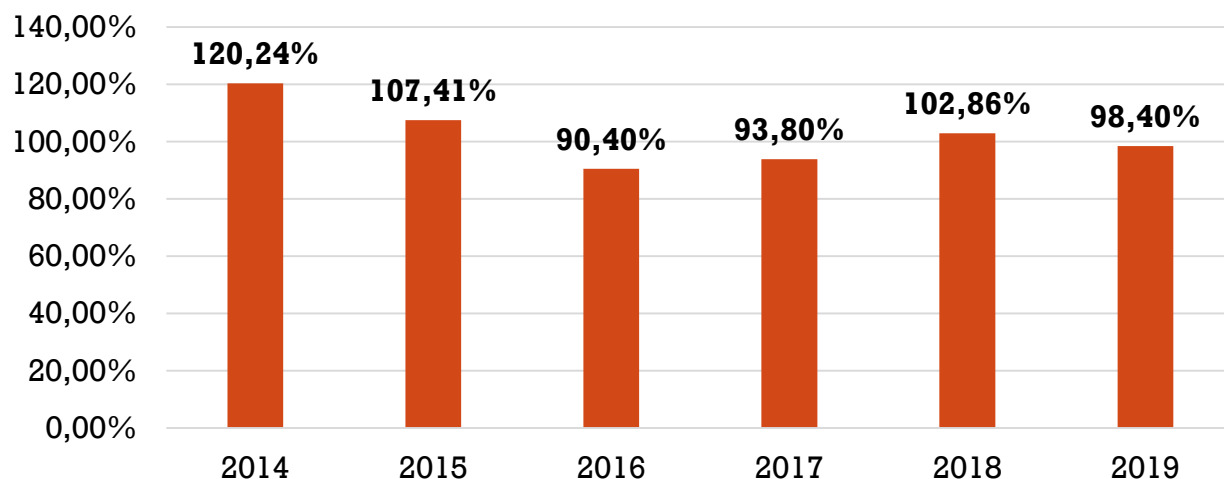
REGIÃO JUDICIÁRIA	DISTRIBUIÇÃO	SENTENÇAS	GRAU DE CUMPRIMENTO	SITUAÇÃO
REGIÃO CENTRAL - BELÉM	13.977	18.047	130,32%	Meta Cumprida
3º REGIÃO JUDICIÁRIA - ABAETETUBA	2.847	3.507	123,05%	Meta Cumprida
1º REGIÃO JUDICIÁRIA - ANANINDEUA	5.783	6.791	117,39%	Meta Cumprida
10º REGIÃO JUDICIÁRIA - TUCURUÍ	3.325	3.816	114,76%	Meta Cumprida
16º REGIÃO JUDICIÁRIA - ITAITUBA	1.558	1.589	101,92%	Meta Cumprida
15º REGIÃO JUDICIÁRIA - SANTARÉM	7.213	7.180	99,53%	Meta Não Cumprida
13º REGIÃO JUDICIÁRIA - REDENÇÃO	2.171	2.154	99,17%	Meta Não Cumprida
11º REGIÃO JUDICIÁRIA - MARABÁ	8.899	8.608	96,72%	Meta Não Cumprida
5º REGIÃO JUDICIÁRIA - CAPANEMA	5.219	5.007	95,92%	Meta Não Cumprida
6º REGIÃO JUDICIÁRIA - PARAGOMINAS	3.202	3.025	94,44%	Meta Não Cumprida
4º REGIÃO JUDICIÁRIA - CASTANHAL	4.124	3.873	93,89%	Meta Não Cumprida
2º REGIÃO JUDICIÁRIA - TOMÉ AÇU	1.449	1.331	91,79%	Meta Não Cumprida
8º REGIÃO JUDICIÁRIA - BREVES	2.566	2.321	90,42%	Meta Não Cumprida
7º REGIÃO JUDICIÁRIA - SOURE	1.041	883	84,74%	Meta Não Cumprida
14º REGIÃO JUDICIÁRIA - ALTAMIRA	2.669	2.240	83,90%	Meta Não Cumprida
12º REGIÃO JUDICIÁRIA - XINGUARA	2.174	1.747	80,32%	Meta Não Cumprida
9º REGIÃO JUDICIÁRIA - CAMETÁ	4.032	2.362	58,57%	Meta Não Cumprida
<b>Total por Região Judiciária (1º Grau - apenas Justiça Comum)</b>	<b>72.249</b>	<b>74.481</b>	<b>103,09%</b>	<b>Meta Cumprida</b>



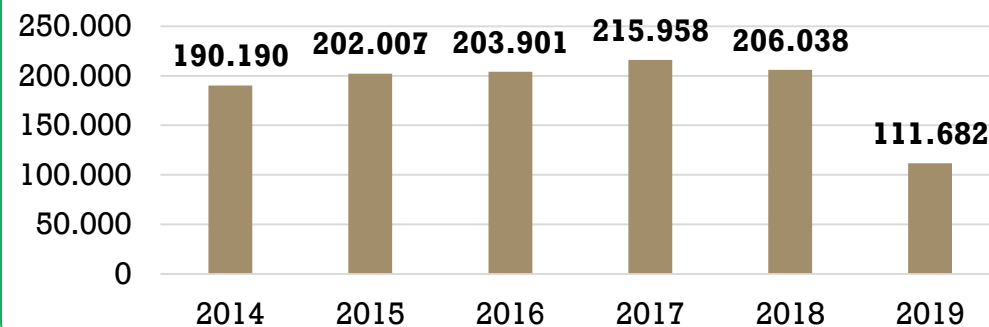


# META 1 DE 2019 – HISTÓRICO DE CUMPRIMENTO

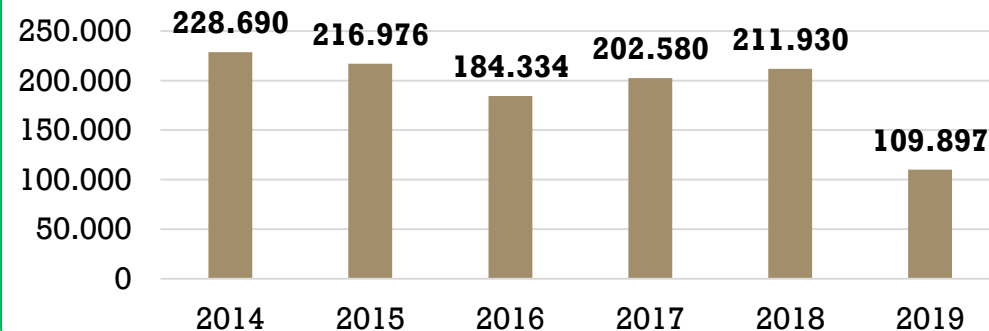
### Evolução do Grau de Cumprimento



### Distribuição



### Sentenças



2019 até maio



# META 2 DE 2019 - CELERIDADE



Objetivo: Identificar e julgar até 31/12/2019, no 1º grau, pelo menos 80% dos processos distribuídos até 31/12/2015. No 2º grau, pelos menos 80% dos distribuídos até 31/12/2016, e nos juizados especiais e turmas recursais, 90% dos processos distribuídos até 31/12/2016.

Segmento	Acervo da Meta	Alvo	Sentenças até Jun/2019	Processos Pendentes de Julgamento	Grau de Julgamento*	Grau de Cumprimento**	Necessidade de Julgamento
1º Grau	375.458	300.366 (80%)	253.009	122.449	<b>67,39%</b>	<b>84,23%</b>	<b>47.357</b>
2º Grau	33.071	26.457 (80%)	27.899	5.172	<b>84,36%</b>	<b>105,45%</b>	<b>-1.442</b>
Juizados Especiais	41.753	37.578 (90%)	39.989	1.764	<b>95,78%</b>	<b>106,31%</b>	<b>-2.411</b>

\*Grau de julgamento: sentenças/acervo

\*\*Grau de cumprimento: (sentenças/acervo)\*1000/8 – fórmula de cálculo do CNJ.



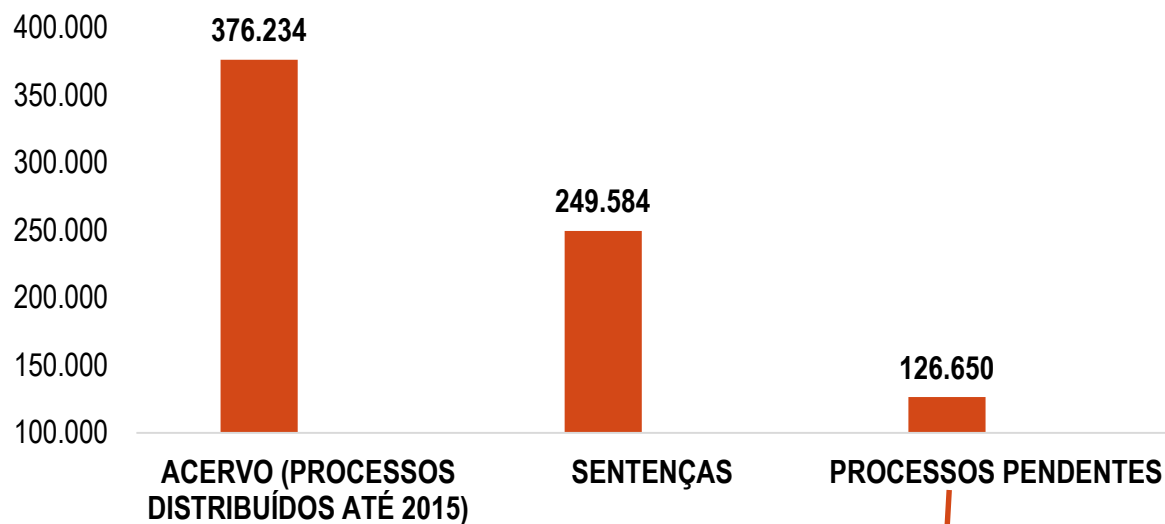




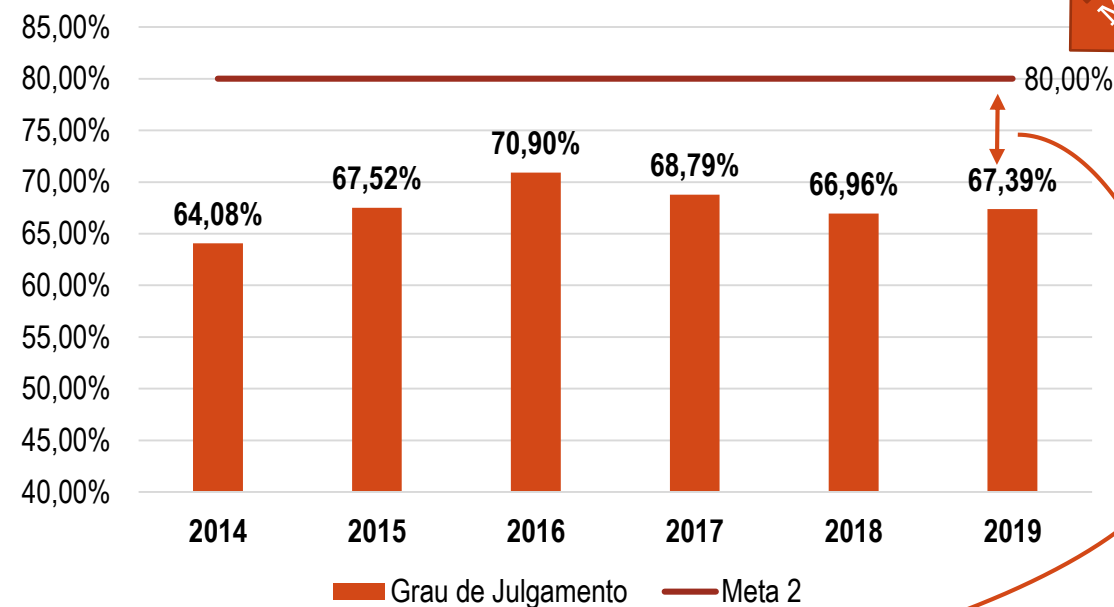
# META 2 DE 2019 – 1º GRAU

## CELERIDADE

### RESULTADO 2019 ATÉ JUNHO



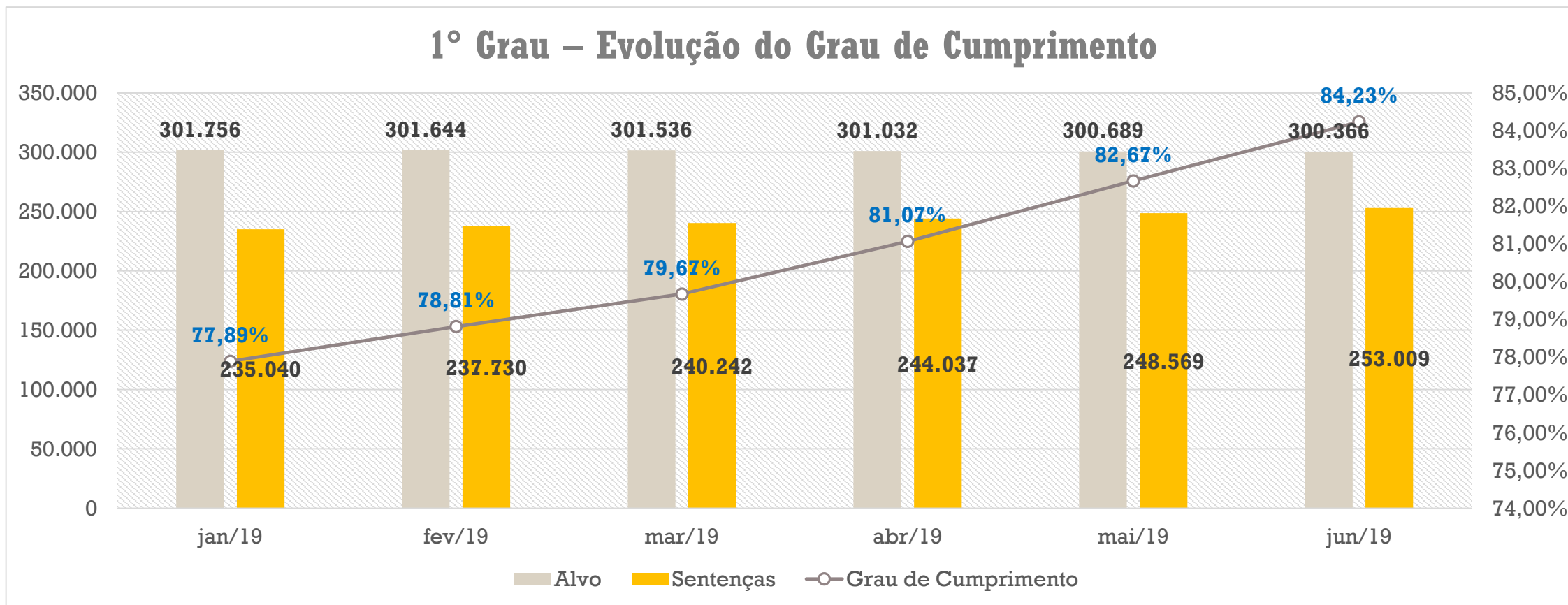
### Evolução do Grau de Julgamento



Para o cumprimento da Meta 2 de 2019, as unidades de justiça comum necessitam julgar pelo menos 47.357 processos antigos até dezembro.



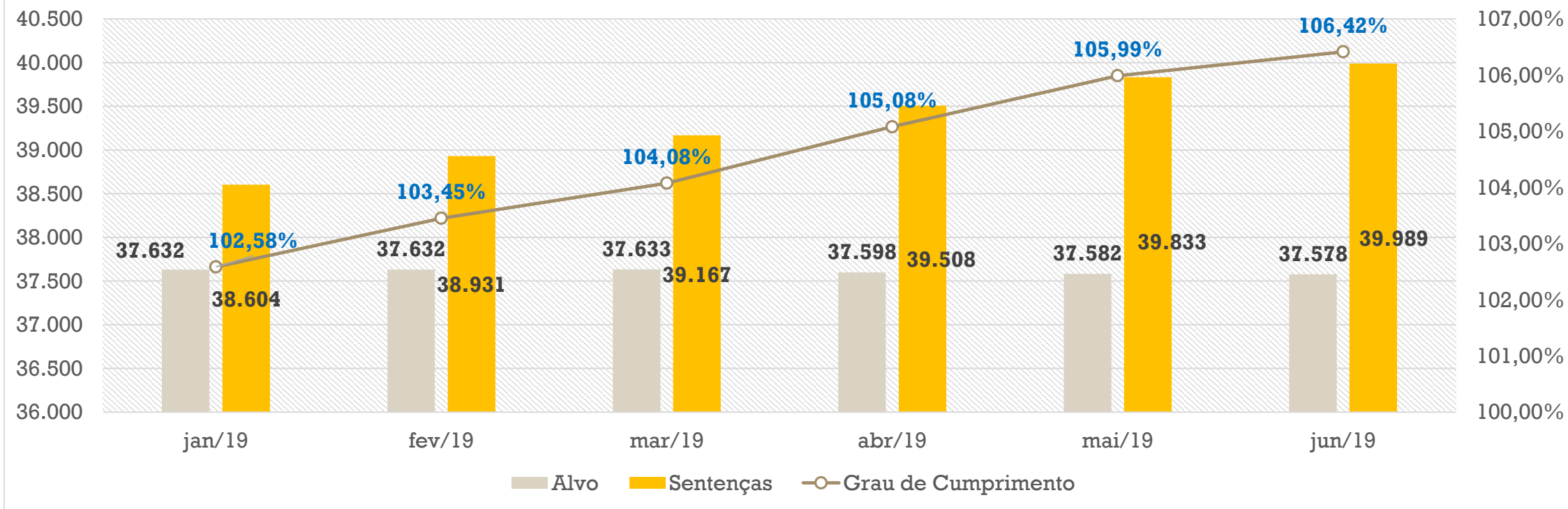
# META 2 DE 2019 – CELERIDADE



# META 2 DE 2019 – CELERIDADE



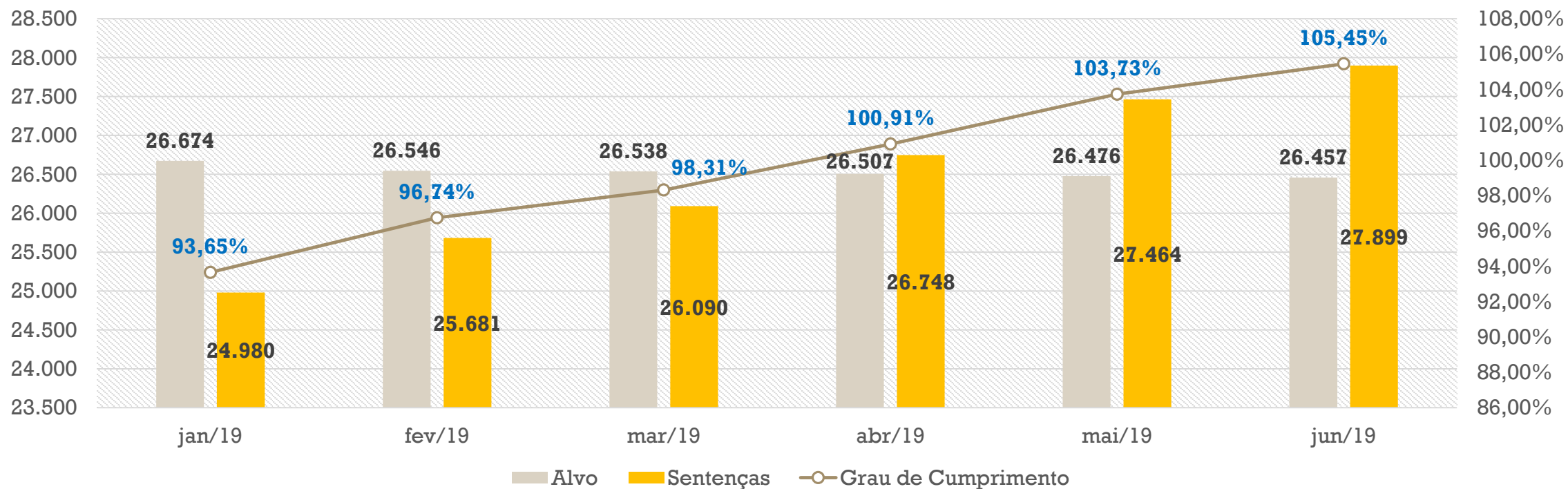
## Juizados Especiais – Evolução mensal do Grau de Cumprimento



# META 2 DE 2019 – CELERIDADE



## 2º Grau – Evolução mensal do Grau de Cumprimento

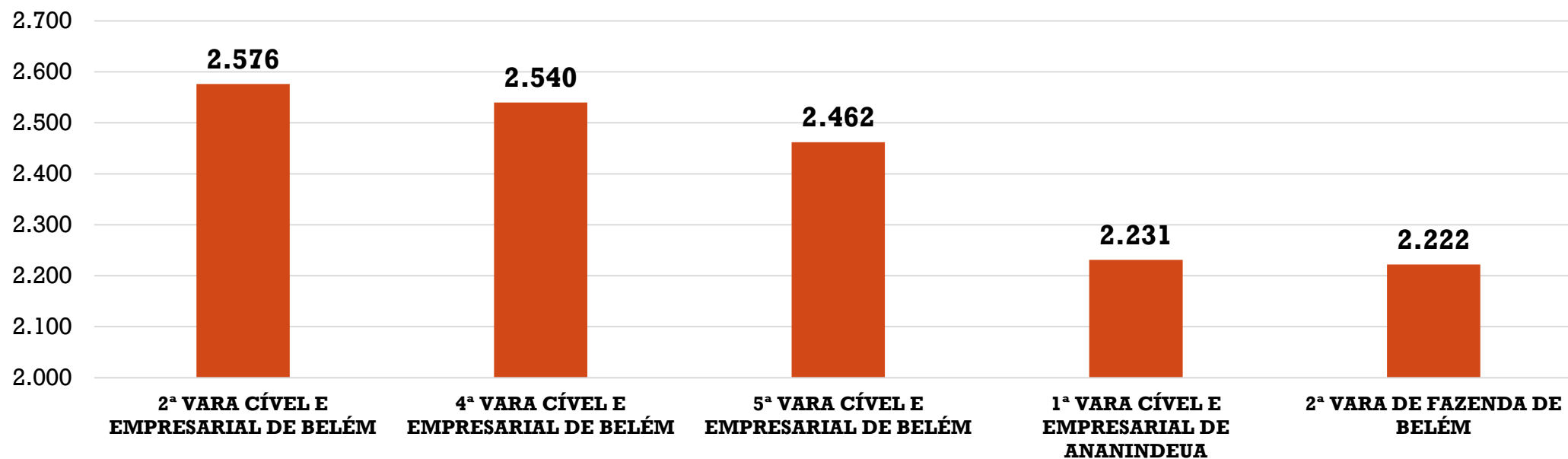


# META 2 DE 2019 – 1º GRAU

## CELERIDADE



Unidades com maior quantidade de processos pendentes\* – RMB  
Junho de 2019



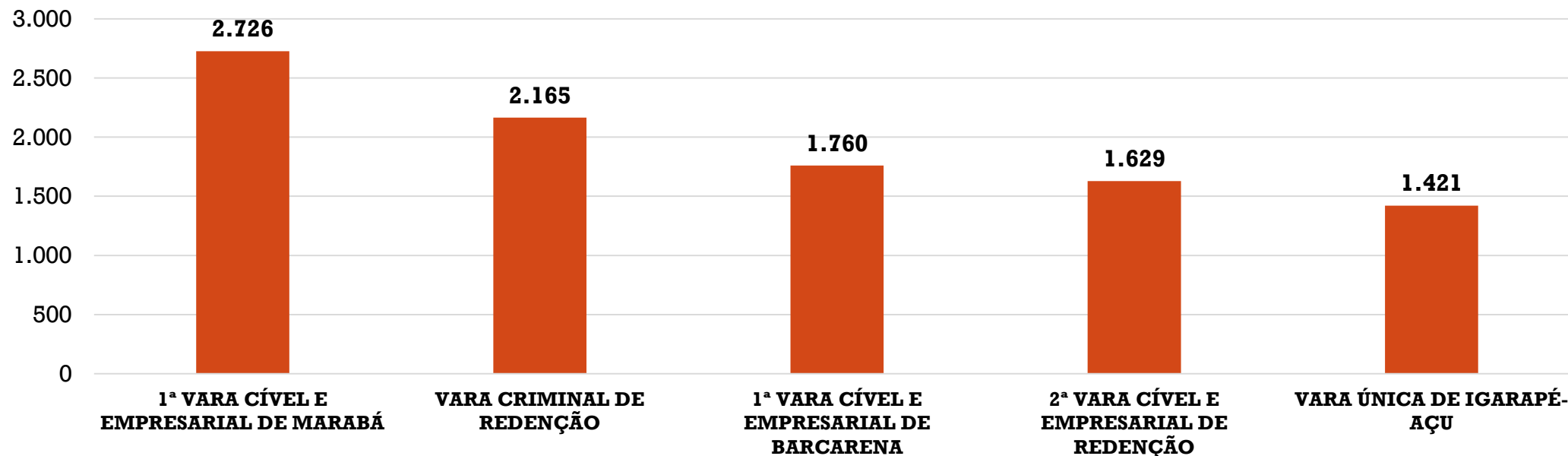
\*Processos distribuídos até 2014, que possuem classes listadas no Glossário de Metas do CNJ



# META 2 DE 2019 – 1º GRAU CELERIDADE



Unidades com maior quantidade de processos pendentes\* – INTERIOR  
Junho de 2019



\*Processos distribuídos até 2014, que possuem classes listadas no Glossário de Metas do CNJ



# META 4 DE 2019 – COMBATE À CORRUPÇÃO



Objetivo: Identificar e julgar até 31/12/2019, 70% das ações de improbidade administrativa e das ações penais relacionadas a crimes contra a administração pública distribuídas até 31/12/2016, em especial corrupção ativa e passiva, peculato e concussão.

Segmento	Acervo da Meta	Alvo (70%)	Sentenças até Jun/2019	Processos Pendentes de Julgamento	Grau de Julgamento*	Grau de Cumprimento**	Necessidade de Julgamento
1º Grau	3.356	2.349	1.343	2.013	40,02%	57,17%	1.006
2º Grau	114	80	67	47	58,77%	83,46%	13
Juizados Especiais	4	3	4	0	100,00%	142,00%	-1
<b>TJPA</b>	<b>3.474</b>	<b>2.432</b>	<b>1.414</b>	<b>2.060</b>	<b>40,70%</b>	<b>58,15%</b>	<b>1.018</b>

\*Grau de julgamento: sentenças/acervo

\*\*Grau de cumprimento: (sentenças/acervo)\*1000/7 – fórmula de cálculo do CNJ.



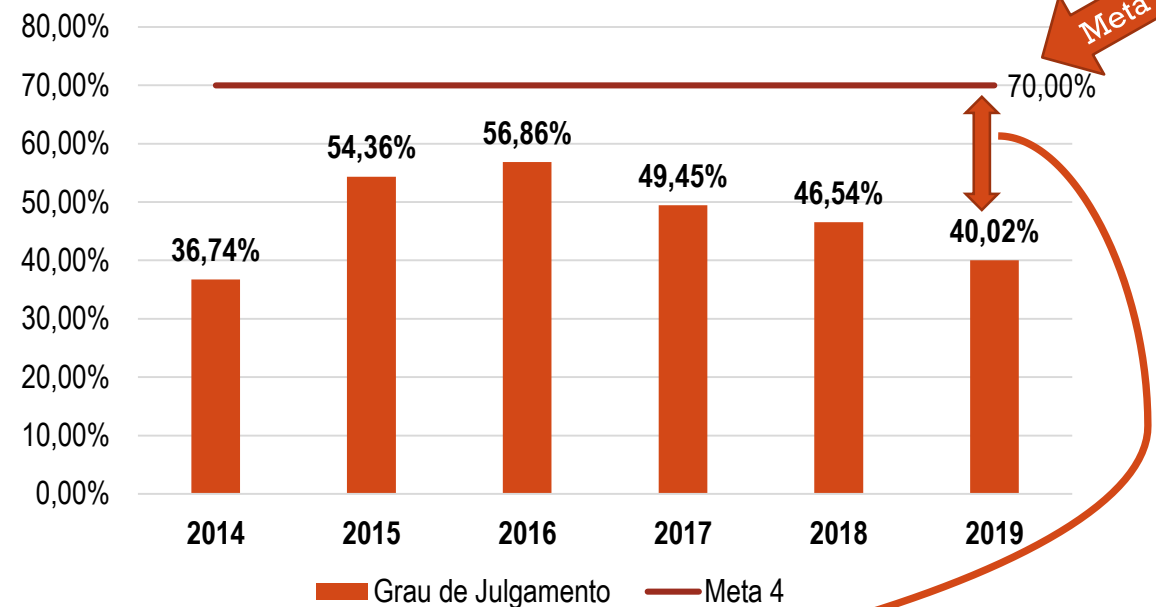


# META 4 DE 2019 – 1º GRAU COMBATE À CORRUPÇÃO

### RESULTADO 2019 ATÉ MAIO



### Evolução do Grau de Julgamento



As unidades de justiça comum necessitam julgar pelos menos 1.018 ações de corrupção até dezembro para o cumprimento integral da Meta 4 de 2019.

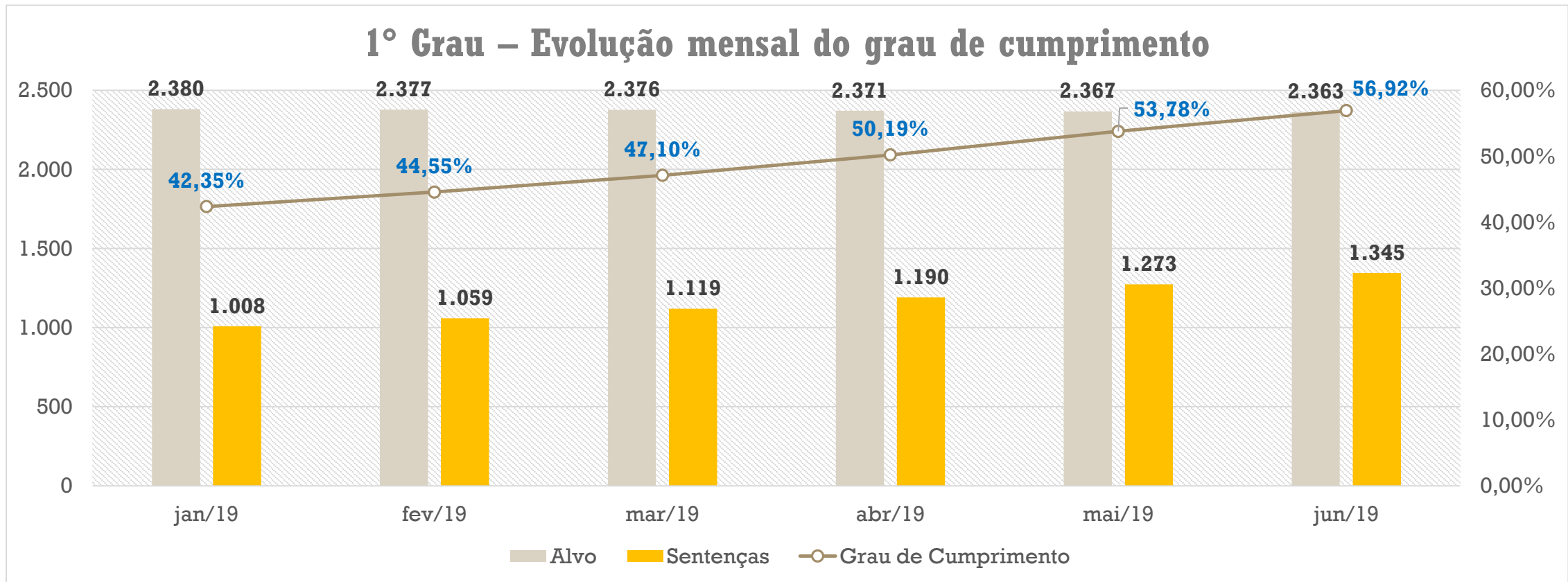






# META 4 DE 2019

## COMBATE À CORRUPÇÃO

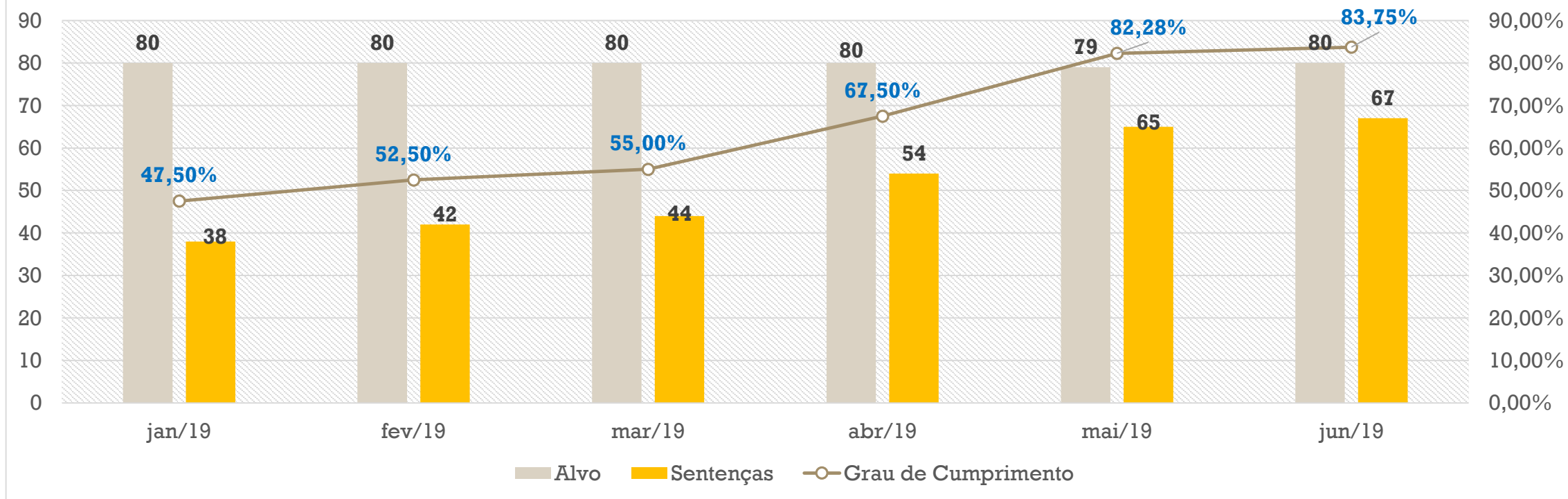



# META 4 DE 2019

## COMBATE À CORRUPÇÃO



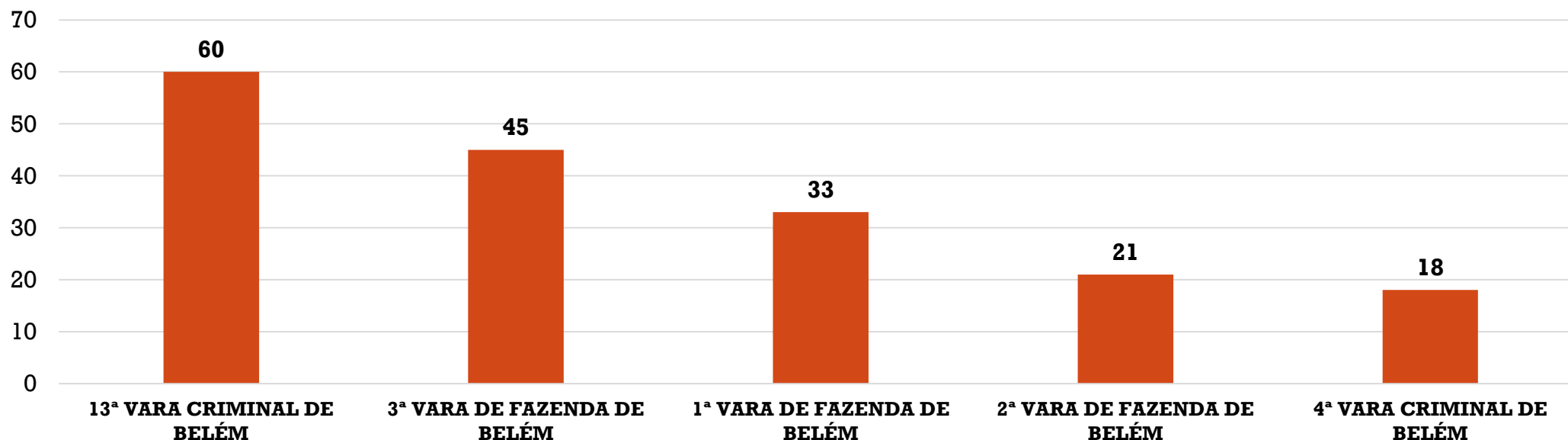
### 2º Grau – Evolução mensal do Grau de Cumprimento





# META 4 DE 2019 – 1º GRAU COMBATE À CORRUPÇÃO

Unidades com maior quantidade de processos pendentes – RMB\*  
Junho de 2019



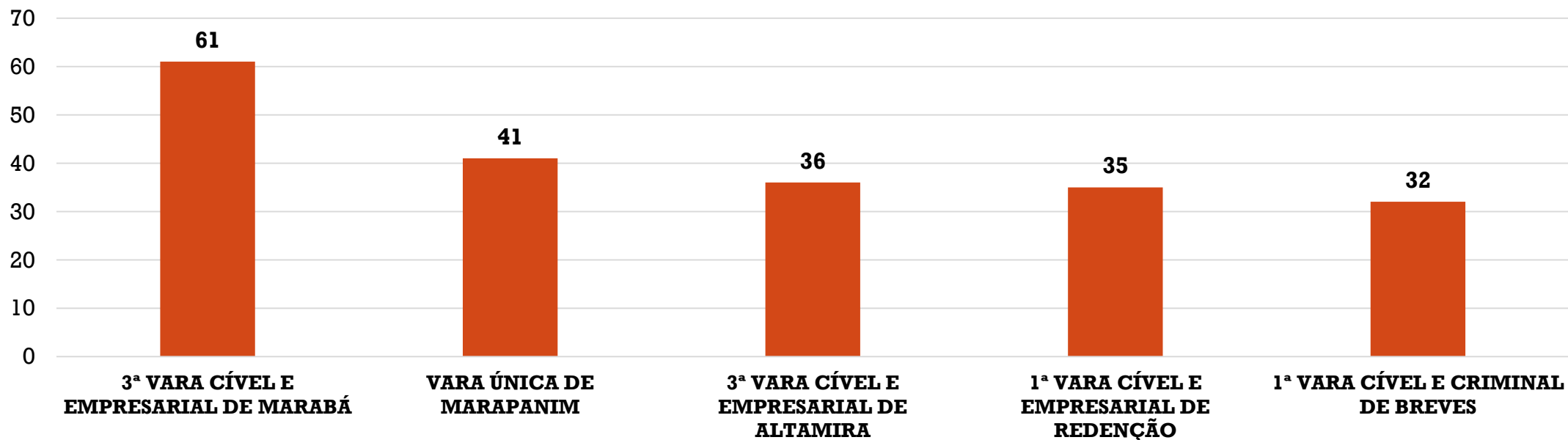
\*Processos distribuídos até 2016, que possuem classes listadas no Glossário de Metas do CNJ



# META 4 DE 2019 – 1º GRAU COMBATE À CORRUPÇÃO



Unidades com maior quantidade de processos pendentes – INTERIOR\*  
Junho de 2019



\*Processos distribuídos até 2015, que possuem classes listadas no Glossário de Metas do CNJ





# META 6 DE 2019 – AÇÕES COLETIVAS

Objetivo: Julgar, até 31/12/2019, 60% das ações coletivas distribuídas até 31/12/2016 no 1º grau, e 80% das ações coletivas distribuídas até 31/12/2017 no 2º grau.

Segmento	Acervo da Meta	Alvo	Sentenças até Jun/2019	Processos Pendentes de Julgamento	Grau de Julgamento*	Grau de Cumprimento**	Necessidade de Julgamento
1º Grau	5.694	3.416 (60%)	3.527	2.167	<b>61,94%</b>	<b>103,24%</b>	<b>-111</b>
2º Grau	385	308 (80%)	338	47	<b>87,79%</b>	<b>109,74%</b>	<b>-27</b>

\*Grau de julgamento: sentenças/acervo

\*\*Grau de cumprimento: (sentenças/acervo)\*1000/6 – fórmula de cálculo do CNJ.





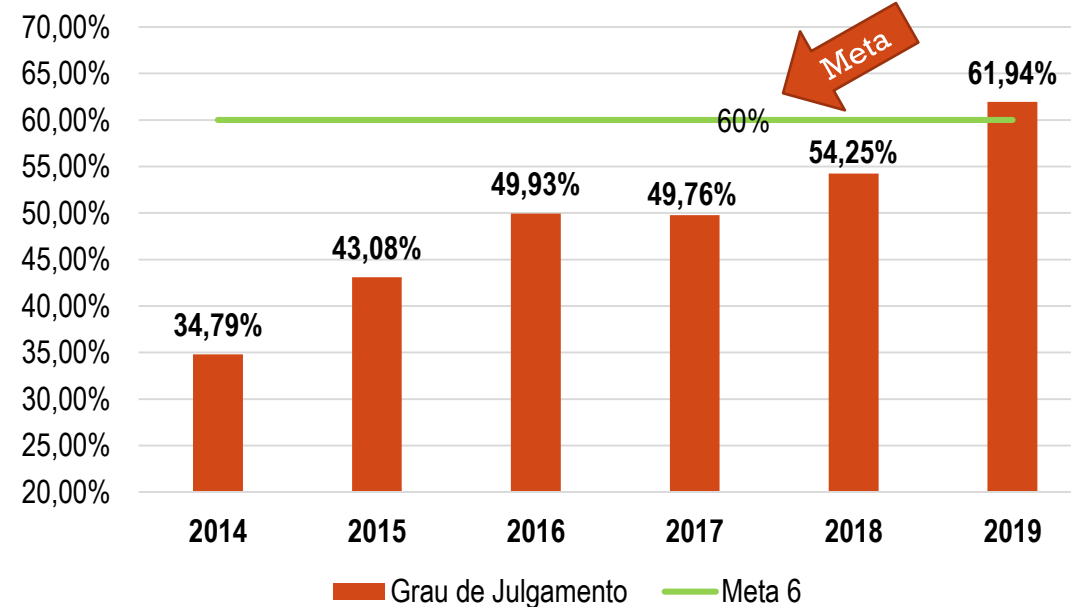
# META 6 DE 2019 – 1º GRAU

## AÇÕES COLETIVAS

RESULTADO 2019 ATÉ MAIO



Evolução do Grau de Julgamento

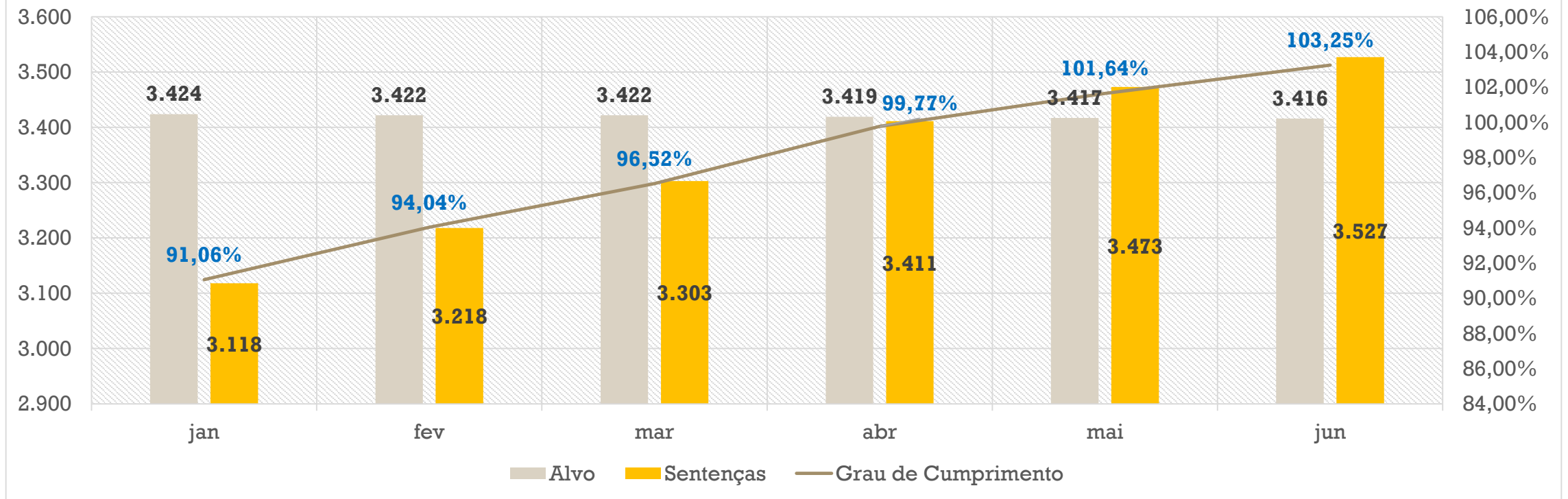


# META 6 DE 2019

## AÇÕES COLETIVAS



### 1º Grau – Evolução mensal do Grau de Cumprimento

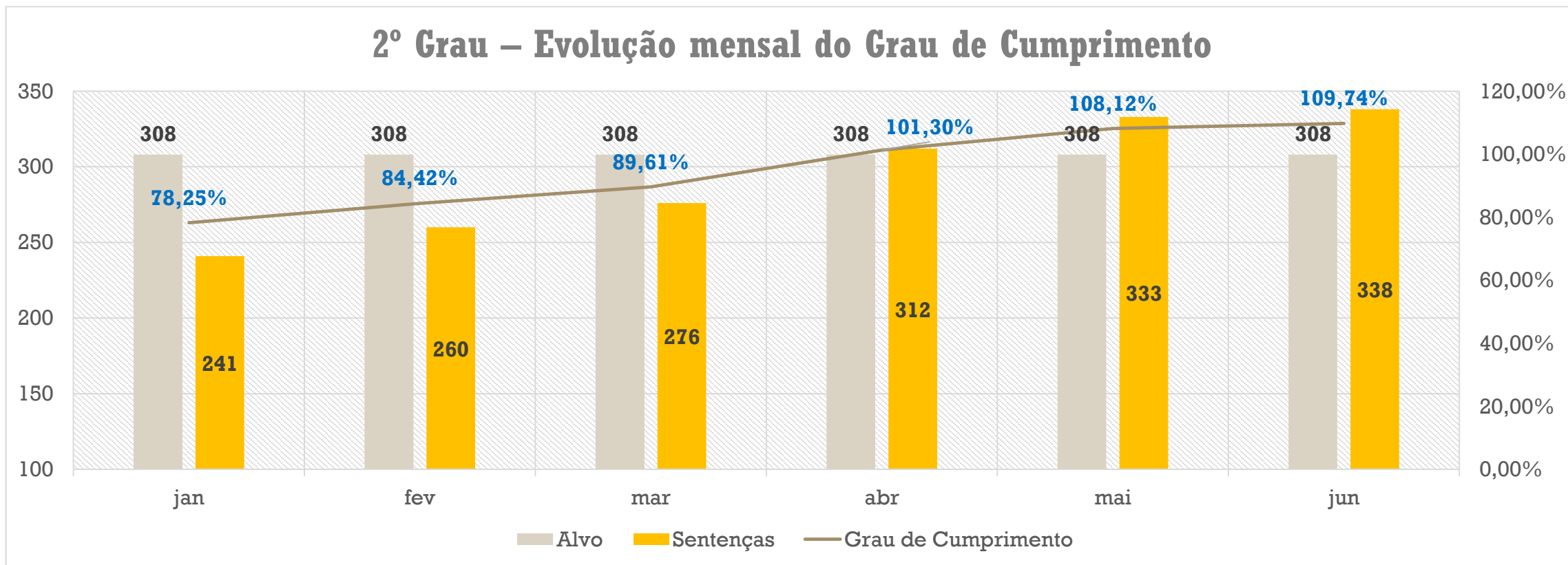


# META 6 DE 2019

## AÇÕES COLETIVAS



### 2º Grau – Evolução mensal do Grau de Cumprimento



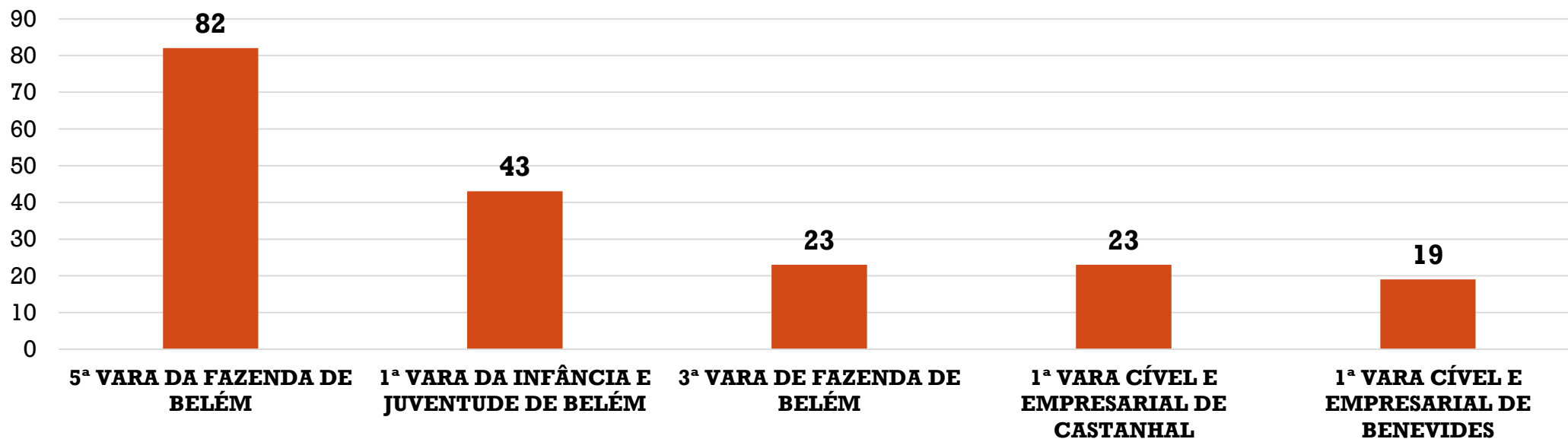




# META 6 DE 2019 – 1º GRAU

## AÇÕES COLETIVAS

Unidades com maior quantidade de processos pendentes – RMB\*  
Junho de 2019



\*Processos distribuídos até 2015, que possuem classes listadas no Glossário de Metas do CNJ

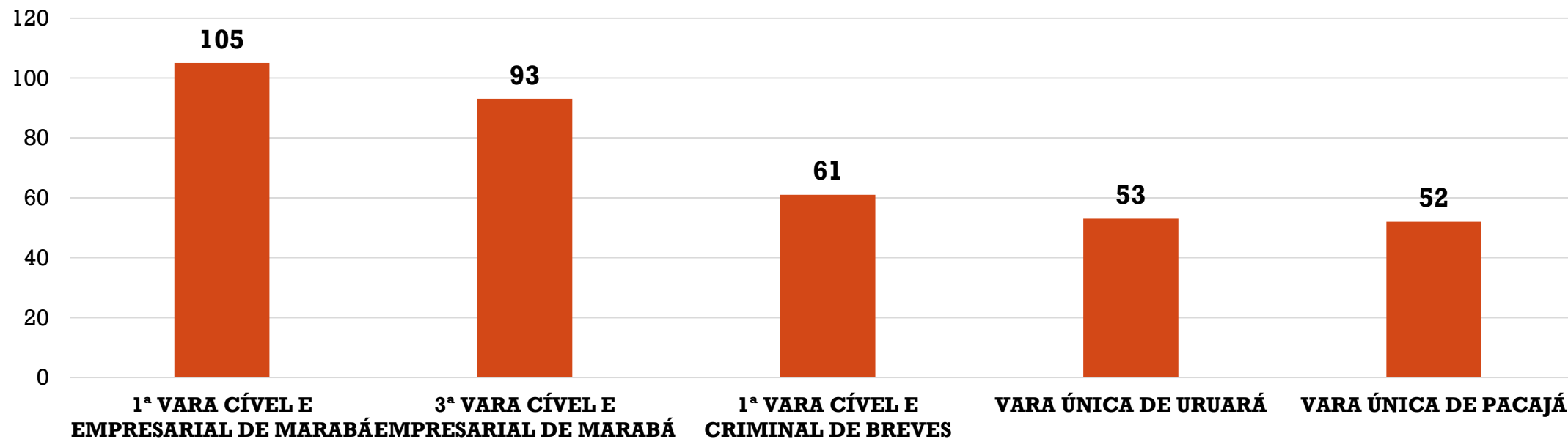




# META 6 DE 2019 – 1º GRAU

## AÇÕES COLETIVAS

Unidades com maior quantidade de processos pendentes – INTERIOR\*  
Junho de 2019



\*Processos distribuídos até 2015, que possuem classes listadas no Glossário de Metas do CNJ





# META 8 DE 2019 – AÇÕES COLETIVAS

Objetivo: Julgar, até 31/12/2019, 50% dos casos pendentes de julgamento relacionados ao feminicídio distribuídos até 31/12/2018 e 50% dos casos pendentes de julgamento relacionados à violência doméstica e familiar contra a mulher distribuídos até 31/12/2018.

Segmento	Acervo da Meta	Alvo	Sentenças até Jun/2019	Processos Pendentes de Julgamento	Grau de Julgamento*	Grau de Cumprimento**	Necessidade de Julgamento
1º Grau	74	37 (50%)	12	62	16,22%	32,43%%	25

Segmento	Acervo da Meta	Alvo	Sentenças até Jun/2019	Processos Pendentes de Julgamento	Grau de Julgamento*	Grau de Cumprimento**	Necessidade de Julgamento
1º Grau	17.423	8.712 (50%)	4.597	12.826	26,38%	52,77%	4.115
2º Grau	2	1 (50%)	1	1	50,00%	100,00%	0

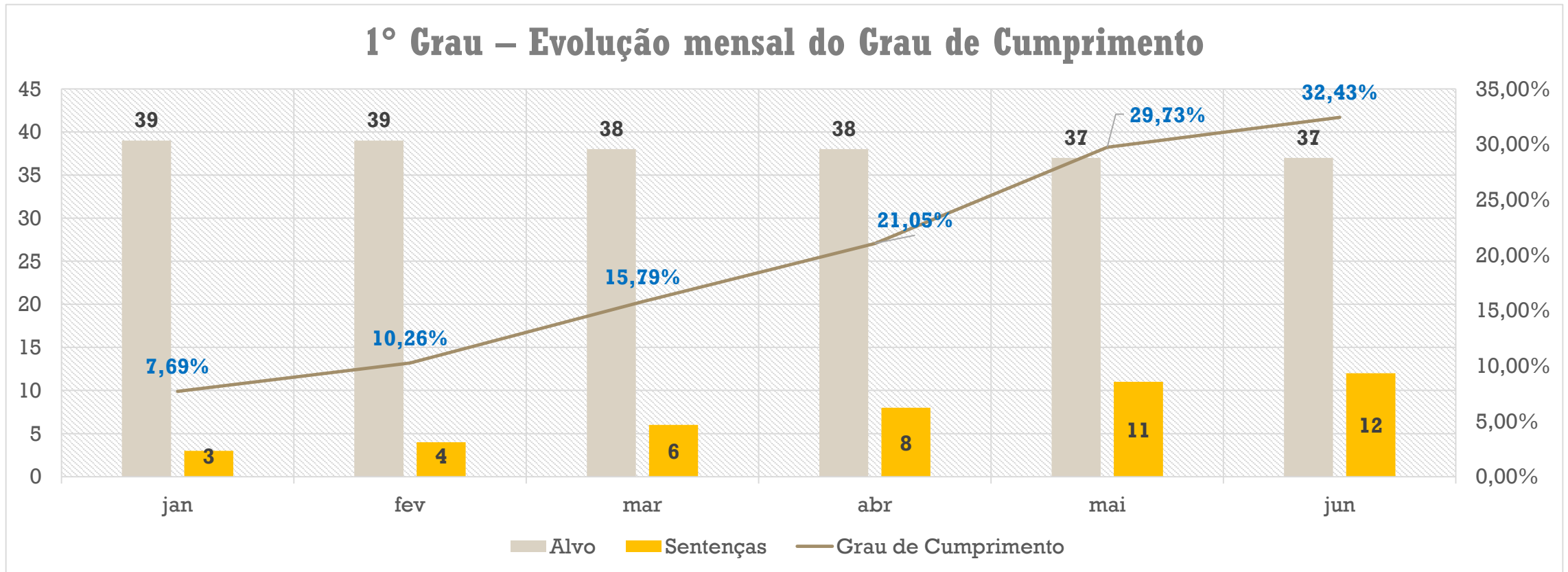
\*Grau de julgamento: sentenças/acervo

\*\*Grau de cumprimento: (sentenças/acervo)\*1000/6 – fórmula de cálculo do CNJ.



# META 8 DE 2019

## FEMINICÍDIO

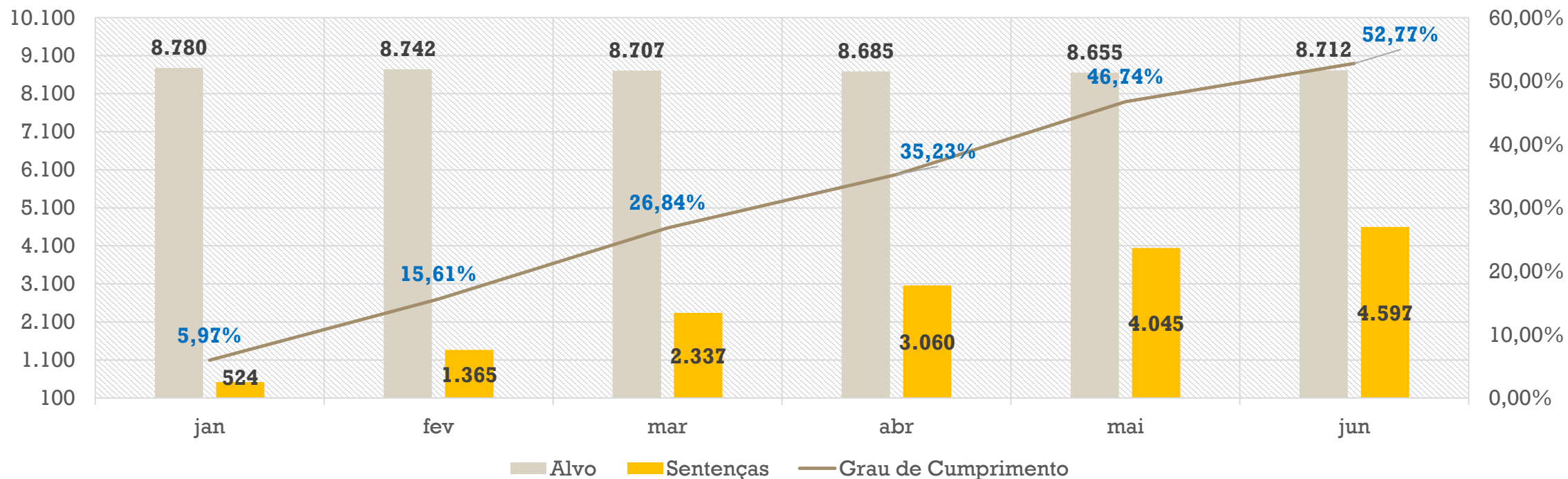


# META 8 DE 2019

## VIOLÊNCIA DOMESTICA



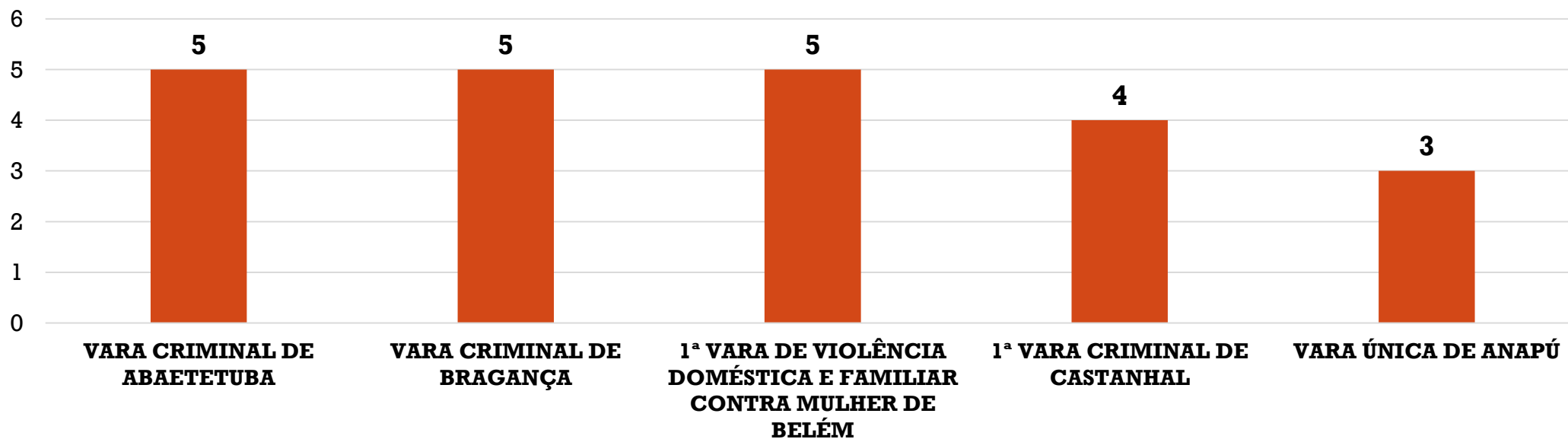
### 1º Grau – Evolução mensal do Grau de Cumprimento



# META 8 DE 2019 – 1º GRAU FEMINICÍDIO




Unidades com maior quantidade de processos pendentes  
Junho de 2019



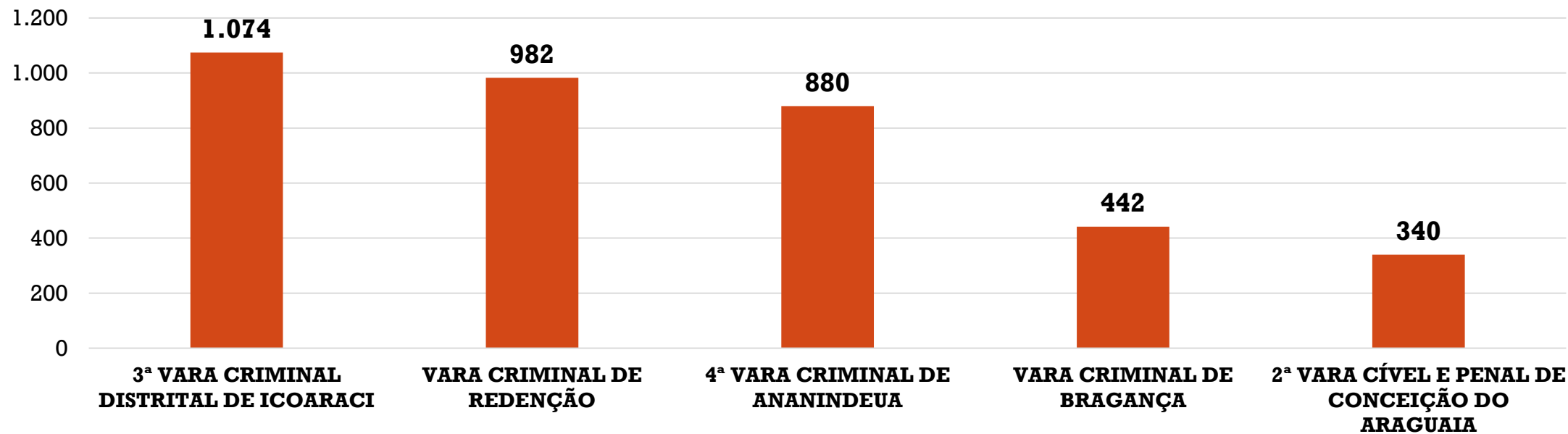
\*Processos distribuídos até 2015, que possuem classes listadas no Glossário de Metas do CNJ





# META 8 DE 2019 - 1º GRAU VIOLÊNCIA DOMÉSTICA

Unidades com maior quantidade de processos pendentes  
Junho de 2019



\*Processos distribuídos até 2015, que possuem classes listadas no Glossário de Metas do CNJ





# METAS 2019

## TRIBUNAL DE JUSTIÇA DO ESTADO DO PARÁ

