

**META 2**

Julgar todos os processos de conhecimento distribuídos (em 1º grau, 2º grau e tribunais superiores) até 31 de dezembro de 2006 e, quanto aos processos trabalhistas, eleitorais, militares e da competência do tribunal do Júri, até 31 de dezembro de 2007;

	P2.1 - Número total de processos de conhecimento não criminais que ingressaram na instância entre 01/01/2006 e 31/12/2006 e que não foram nela julgados até 31/12/2009.	P2.2 - Número total de processos de conhecimento criminais que ingressaram na instância entre 01/01/2006 e 31/12/2006 e que não foram nela julgados até 31/12/2009, excluídos os de classe 282 (ação penal de competência do júri) e aqueles recursais em processos que eram originalmente dessa classe.	P2.3 - Número total de processos da classe 282 (ação penal de competência do júri) e aqueles recursais em processos que eram originariamente dessa classe que ingressaram na instância entre 01/01/2006 e 31/12/2007 e que não foram nela julgados até 31/12/2009.	P2.4 - Número total de processos de conhecimento não criminais que ingressaram na instância entre 01/01/2006 e 31/12/2006 e que entraram na meta por saírem de situação de suspensão ou por passarem a se enquadrar nos critérios da meta, no mês de referência.	P2.5 - Número total de processos de conhecimento criminais que ingressaram na instância entre 01/01/2006 e 31/12/2006, excluídos os de classe 282 (ação penal de competência do júri) e aqueles recursais em processos que eram originalmente dessa classe, e que entraram na meta por saírem de situação de suspensão ou por passarem a se enquadrar nos critérios da meta, no mês de referência.	P2.6 - Número total de processos de conhecimento da classe 282 (ação penal de competência do júri) e aqueles recursais em processos que eram originalmente dessa classe que ingressaram na instância entre 01/01/2006 e 31/12/2007 e que entraram na meta por saírem de situação de suspensão ou por passarem a se enquadrar nos critérios da meta, no mês de referência.
TJAC	1.062	546	325	0	0	0

	P2.7 - Número total de processos de conhecimento não criminais que ingressaram na instância entre 01/01/2006 e 31/12/2006 e que saíram da meta por suspensão ou não enquadramento nos critérios da meta, que não por julgamento, no mês de referência	P2.8 - Número total de processos de conhecimento criminais que ingressaram na instância entre 01/01/2006 e 31/12/2006, excluídos os de classe 282 (ação penal de competência do júri) e aqueles recursais em processos que eram originalmente dessa classe, e que saíram da meta por suspensão ou não enquadramento nos critérios da meta, que não por julgamento, no mês de referência.	P2.9 - Número total de processos de conhecimento da classe 282 (ação penal de competência do júri) e aqueles recursais em processos que eram originalmente dessa classe que ingressaram na instância entre 01/01/2006 e 31/12/2007 e que saíram da meta por suspensão ou não enquadramento nos critérios da meta, que não por julgamento, no mês de referência.	P2.10 - Número total de processos de conhecimento não criminais que ingressaram na instância entre 01/01/2006 e 31/12/2006 e que, no mês de referência, foram nela julgados pela primeira ou única vez no ano de 2011.	P2.11 - Número total de processos de conhecimento criminais que ingressaram na instância entre 01/01/2006 e 31/12/2006 e que, no mês de referência, foram nela julgados pela primeira ou única vez no ano de 2011, excluídos os de classe 282 (ação penal de competência do júri) e aqueles recursais em processos que eram originalmente dessa classe.	P2.12 - Número total de processos de conhecimento da classe 282 (ação penal de competência do júri) e aqueles recursais em processos que eram originalmente dessa classe que ingressaram na instância entre 01/01/2006 e 31/12/2007 e que, no mês de referência, foram nela julgados pela primeira ou única vez no ano de 2011.
TJAC	15	39	9	786	607	214

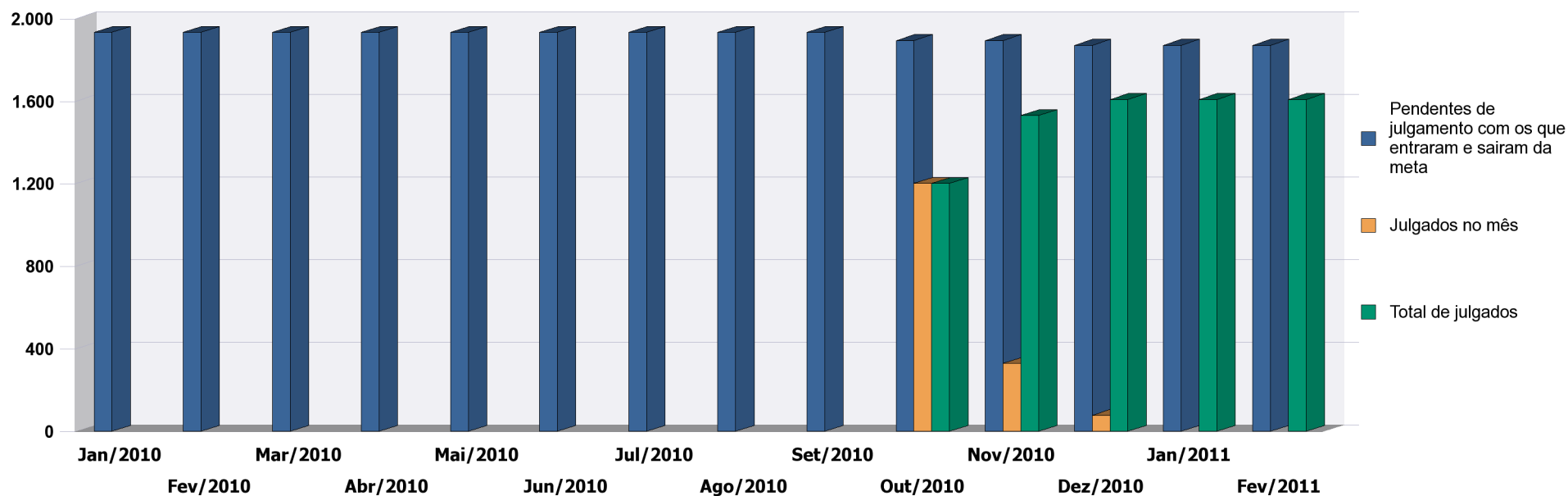
**META 2**

Julgar todos os processos de conhecimento distribuídos (em 1º grau, 2º grau e tribunais superiores) até 31 de dezembro de 2006 e, quanto aos processos trabalhistas, eleitorais, militares e da competência do tribunal do Júri, até 31 de dezembro de 2007;

	P2.13 - Número total de processos de conhecimento não criminais que ingressaram na instância entre 01/01/2006 e 31/12/2007 e que não foram nela julgados até 31/12/2009.	P2.14 - Número total de processos de conhecimento criminais que ingressaram na instância entre 01/01/2006 e 31/12/2007 e que não foram nela julgados até 31/12/2009.	P2.15 - Número total de processos de conhecimento não criminais que ingressaram na instância entre 01/01/2006 e 31/12/2007 e que entraram na meta por saírem de situação de suspensão ou por passarem a se enquadrar nos critérios da meta, no mês de referência.	P2.16 - Número total de processos de conhecimento criminais que ingressaram na instância entre 01/01/2006 e 31/12/2007 e que entraram na meta por saírem de situação de suspensão ou por passarem a se enquadrar nos critérios da meta, no mês de referência.	P2.17 - Número total de processos de conhecimento não criminais que ingressaram na instância entre 01/01/2006 e 31/12/2007 e que saíram da meta por suspensão ou não enquadramento nos critérios da meta, que não por julgamento, no mês de referência.	P2.18 - Número total de processos de conhecimento criminais que ingressaram na instância entre 01/01/2006 e 31/12/2007 que saíram da meta por suspensão ou não enquadramento nos critérios da meta, que não por julgamento, no mês de referência.
TJAC						
	P2.19 - Número total de processos de conhecimento não criminais que ingressaram na instância entre 01/01/2006 e 31/12/2007 e que, no mês de referência, foram nela julgados pela primeira ou única vez no ano de 2011.	P2.20 - Número total de processos de conhecimento criminais que ingressaram na instância entre 01/01/2006 e 31/12/2007 e que, no mês de referência, foram nela julgados pela primeira ou única vez no ano de 2011.	Percentual de Cumprimento:			
TJAC			85,94%			

**META 2**

Julgar todos os processos de conhecimento distribuídos (em 1º grau, 2º grau e tribunais superiores) até 31 de dezembro de 2006 e, quanto aos processos trabalhistas, eleitorais, militares e da competência do tribunal do Júri, até 31 de dezembro de 2007;

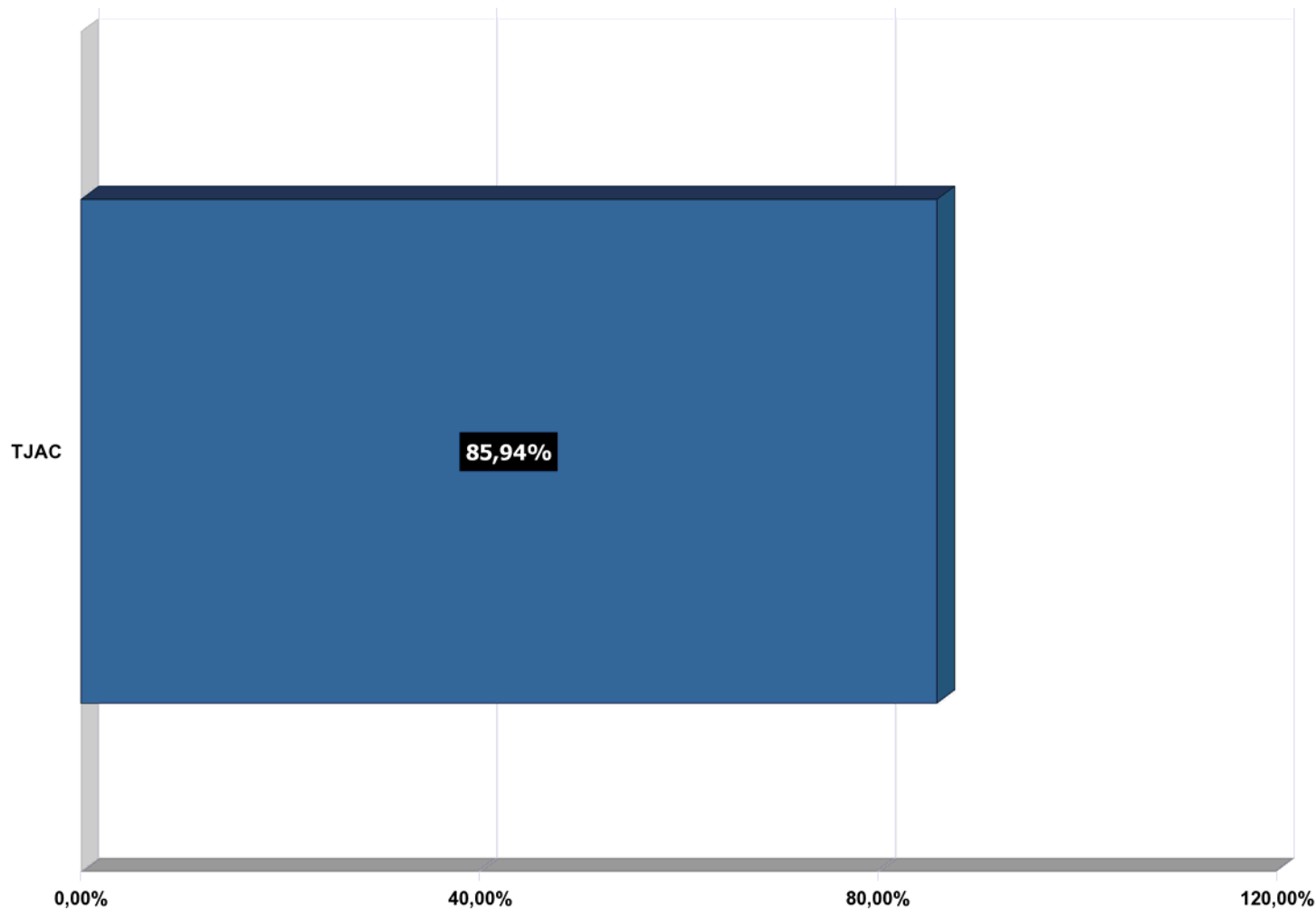


	Jan/2010	Fev/2010	Mar/2010	Abr/2010	Mai/2010	Jun/2010	Jul/2010	Ago/2010	Set/2010	Out/2010	Nov/2010	Dez/2010	Jan/2011	Fev/2011
<b>Pendentes de julgamento com os que entraram e saíram da meta</b>	1.933	1.933	1.933	1.933	1.933	1.933	1.933	1.933	1.933	1.893	1.893	1.870	1.870	1.870
<b>Julgados no mês</b>										1.201	329	77		
<b>Total de julgados</b>										1.201	1.530	1.607	1.607	1.607

**META 2**

Julgar todos os processos de conhecimento distribuídos (em 1º grau, 2º grau e tribunais superiores) até 31 de dezembro de 2006 e, quanto aos processos trabalhistas, eleitorais, militares e da competência do tribunal do Júri, até 31 de dezembro de 2007;

Percentual de Cumprimento Meta 2



**JUSTIÇA ESTADUAL**

Pendentes de julgamento com os que entraram e saíram da meta

**1.870**

Total de Processos Julgados até 2011

**1.607**

Percentual de Cumprimento

**85,94%**

**META 3**

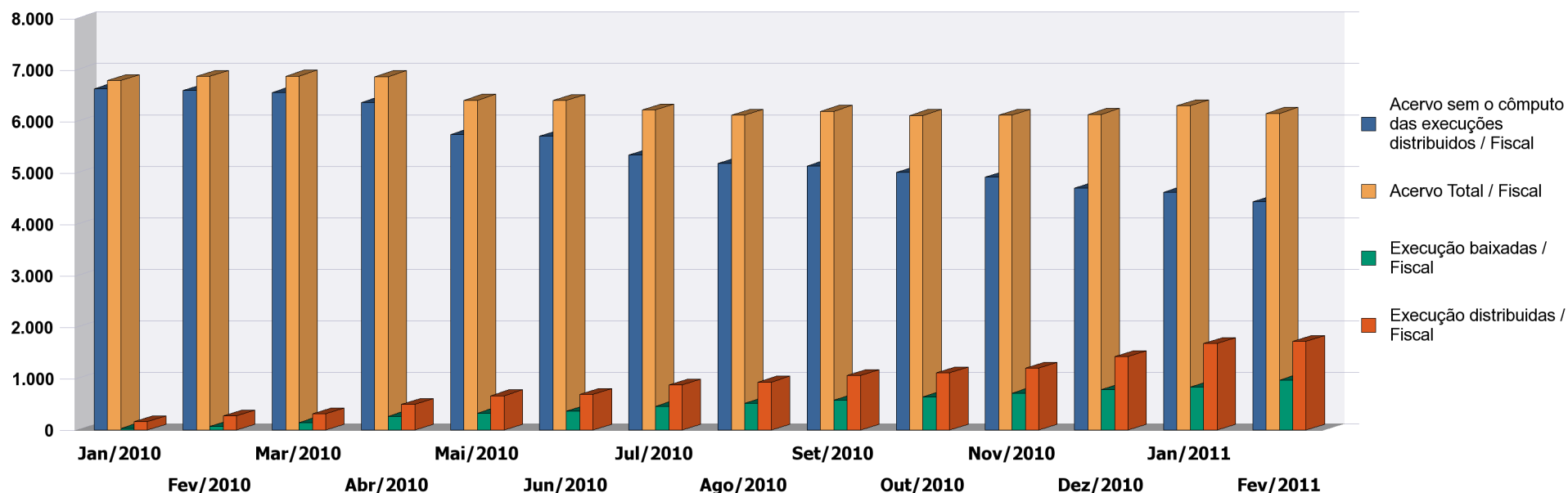
Reduzir em pelo menos 10% o acervo de processos na fase de cumprimento ou de execução e, em 20%, o acervo de execuções fiscais (referência: acervo em 31 de dezembro de 2009).

	P3.1 - Número total de processos de execução não fiscais ainda não baixados definitivamente (movimento 22) no dia 31/12/2009.	P3.2 - Número total de processos de execução fiscal ainda não baixadas definitivamente (movimento 22) no dia 31/12/2009.	P3.3 - Número total de processos de execução não fiscais novos iniciados no mês de referência.	P3.4 - Número total de processos de execução fiscal novos iniciados no mês de referência.	P3.5 - Número total de processos de execução não fiscais baixados definitivamente no mês de referência..	P3.6 - Número total de processos de execução fiscal baixados definitivamente no mês de referência.
<b>TJAC</b>	16.953	6.722	8.423	1.720	13.876	974

	P3.7 - Número total de processos de execução não fiscais que entraram na meta por saírem de situação de suspensão ou por passarem a se enquadrar nos critérios da meta, no mês de referência.	P3.8 - Número total de processos de execução fiscais que entraram na meta por saírem de situação de suspensão ou por passarem a se enquadrar nos critérios da meta, no mês de referência.	P3.9 - Número total de processos de execução não fiscais que saíram da meta por suspensão ou não enquadramento nos critérios da meta, que não por julgamento, no mês de referência.	P3.10 - Número total de processos de execução fiscais que saíram da meta por suspensão ou não enquadramento nos critérios da meta, que não por julgamento, no mês de referência.	Percentual de Cumprimento Não Fiscal	Percentual de Cumprimento Fiscal
<b>TJAC</b>	1.213	1.594	763	2.907	<b>295,11%</b>	<b>42,17%</b>

**META 3 / Fiscal**

Reduzir em pelo menos 10% o acervo de processos na fase de cumprimento ou de execução e, em 20%, o acervo de execuções fiscais (referência: acervo em 31 de dezembro de 2009).

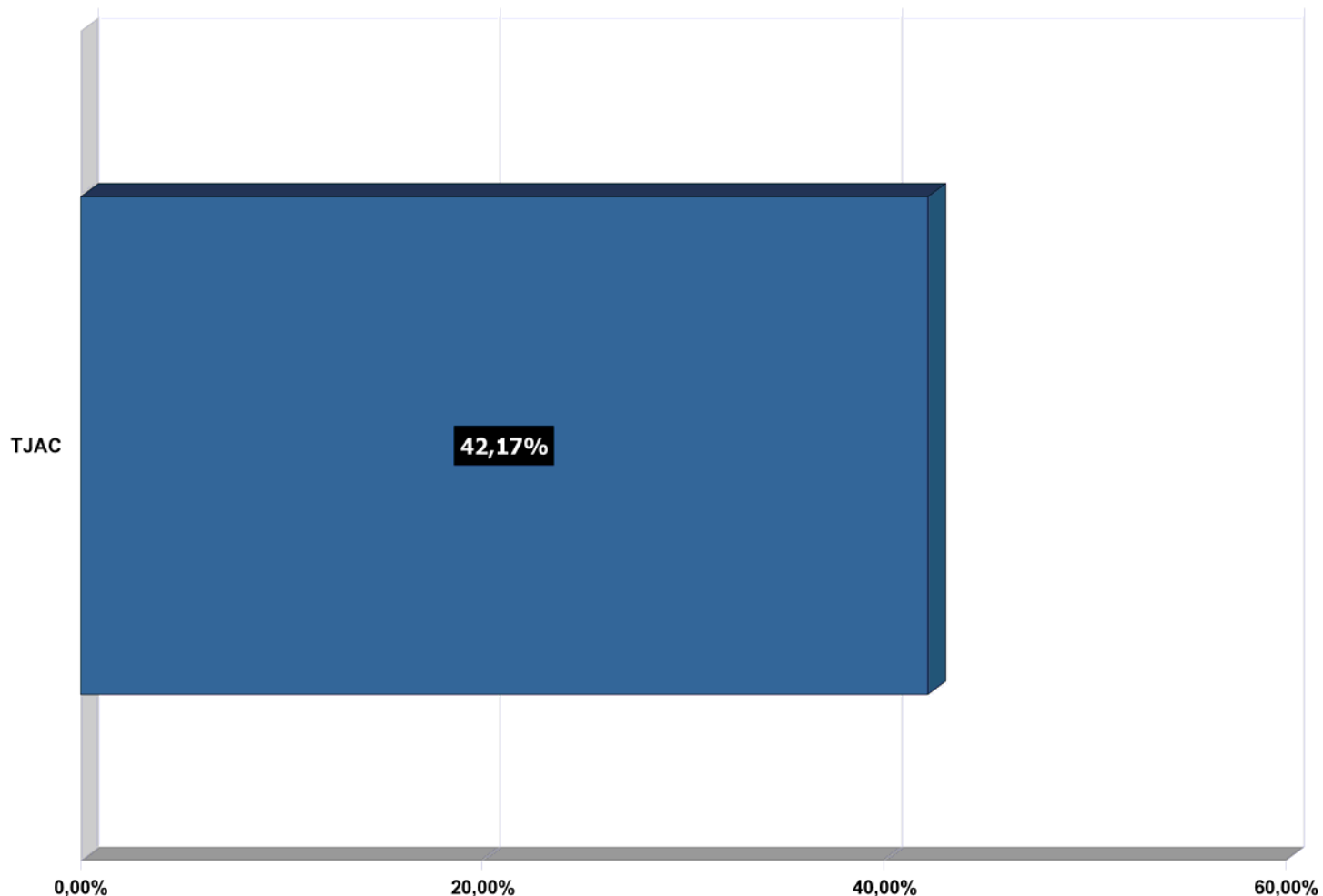


	Jan/2010	Fev/2010	Mar/2010	Abr/2010	Mai/2010	Jun/2010	Jul/2010	Ago/2010	Set/2010	Out/2010	Nov/2010	Dez/2010	Jan/2011	Fev/2011
<b>Acervo sem o cômputo das execuções distribuídas</b>	6.632	6.601	6.561	6.368	5.746	5.709	5.345	5.182	5.135	5.005	4.912	4.703	4.625	4.435
<b>Acervo Total</b>	6.793	6.873	6.877	6.868	6.411	6.404	6.220	6.116	6.197	6.115	6.116	6.132	6.304	6.155
<b>Execução baixadas</b>	34	72	145	271	329	366	462	519	579	645	717	787	834	974
<b>Execução distribuídas</b>	161	272	316	500	665	695	875	934	1.062	1.110	1.204	1.429	1.679	1.720

**META 3**

Reduzir em pelo menos 10% o acervo de processos na fase de cumprimento ou de execução e, em 20%, o acervo de execuções fiscais (referência: acervo em 31 de dezembro de 2009).

Percentual de Cumprimento Meta 3 - Fiscal



**JUSTIÇA ESTADUAL**

Execuções não baixadas definitivamente em 31/12/2009

**6.722**

Execuções não baixadas definitivamente com as que entraram e saíram da meta até 2011

**6.155**

Percentual de Redução

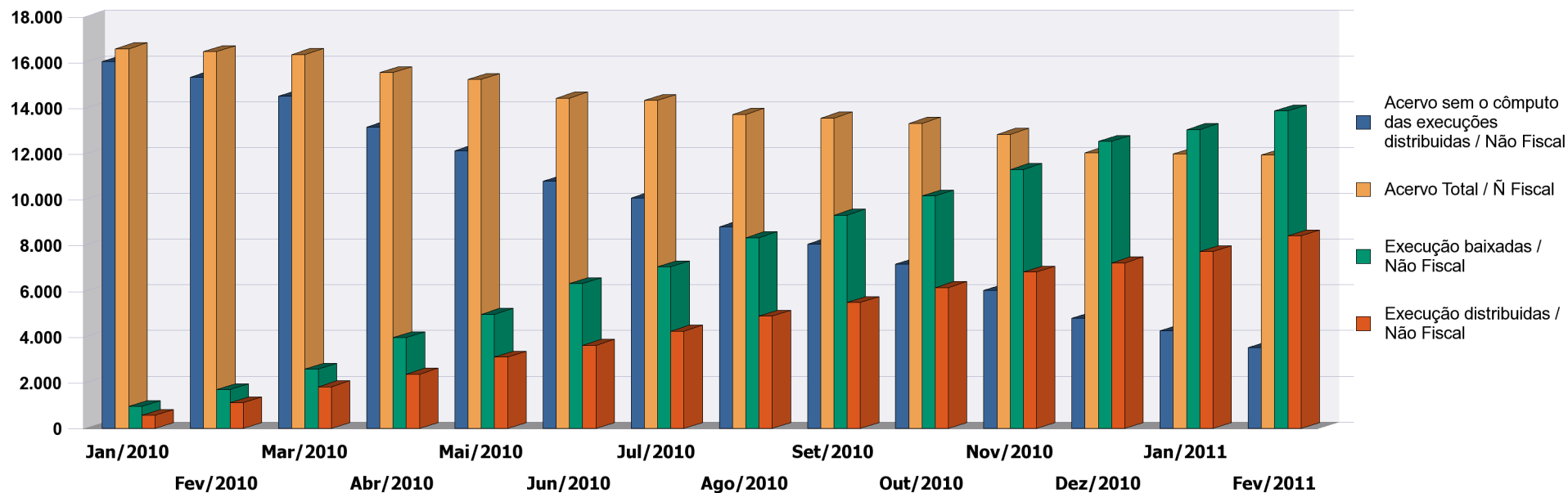
**8,43%**

Percentual de Cumprimento

**42,17%**

**META 3 / Não Fiscal**

Reduzir em pelo menos 10% o acervo de processos na fase de cumprimento ou de execução e, em 20%, o acervo de execuções fiscais (referência: acervo em 31 de dezembro de 2009).



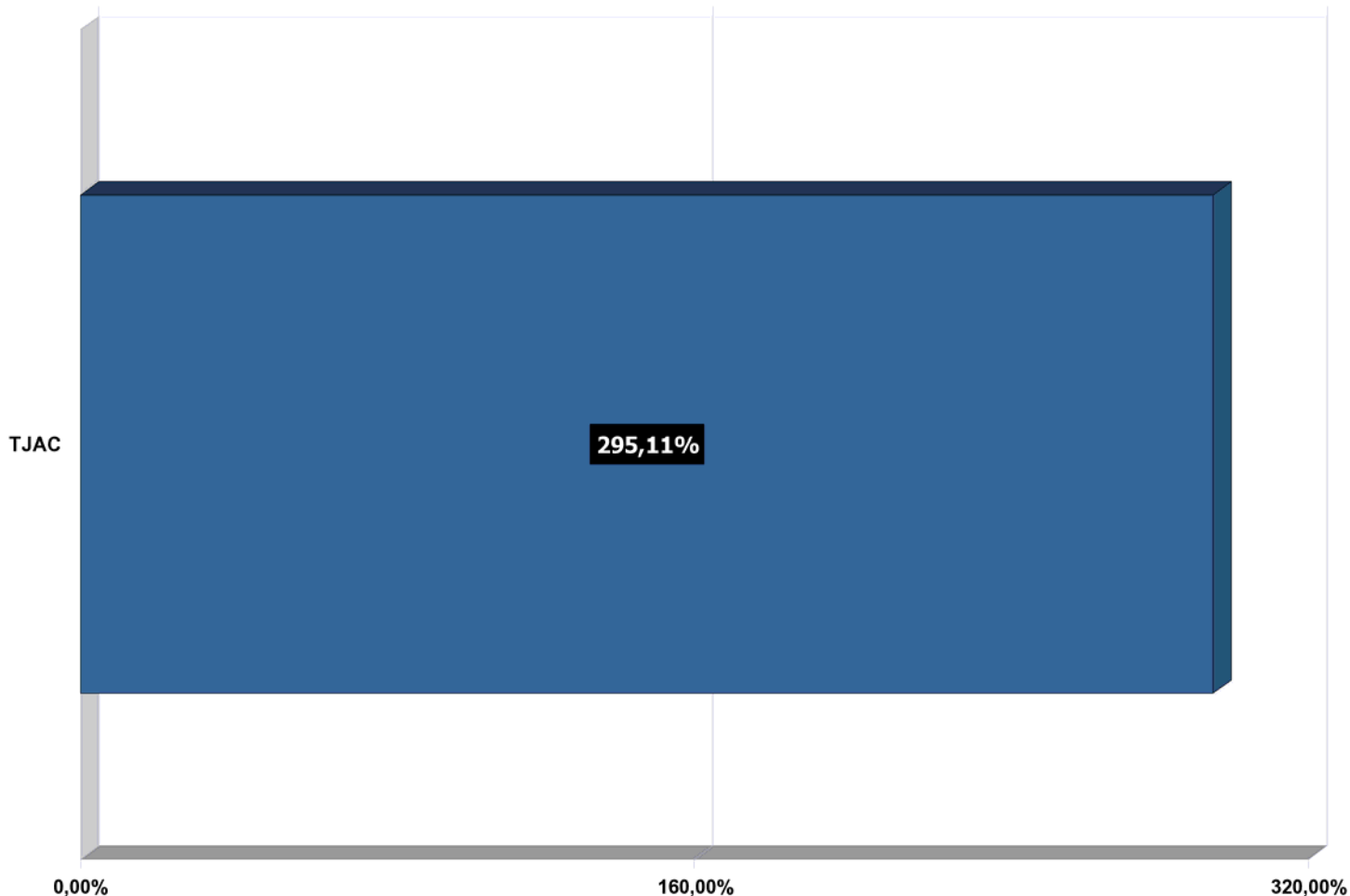
	Jan/2010	Fev/2010	Mar/2010	Abr/2010	Mai/2010	Jun/2010	Jul/2010	Ago/2010	Set/2010	Out/2010	Nov/2010	Dez/2010	Jan/2011	Fev/2011
<b>Acervo sem o cômputo das execuções distribuídas</b>	16.037	15.360	14.523	13.183	12.145	10.811	10.083	8.826	8.062	7.179	6.028	4.820	4.271	3.527
<b>Acervo Total</b>	16.605	16.480	16.345	15.559	15.265	14.448	14.340	13.734	13.572	13.340	12.860	12.056	11.998	11.950
<b>Execução baixadas</b>	958	1.701	2.589	3.966	4.988	6.333	7.059	8.338	9.325	10.162	11.319	12.555	13.070	13.876
<b>Execução distribuídas</b>	568	1.120	1.822	2.376	3.120	3.637	4.257	4.908	5.510	6.161	6.832	7.236	7.727	8.423



**META 3**

Reduzir em pelo menos 10% o acervo de processos na fase de cumprimento ou de execução e, em 20%, o acervo de execuções fiscais (referência: acervo em 31 de dezembro de 2009).

Percentual de Cumprimento Meta 3 - Não Fiscal



**JUSTIÇA ESTADUAL**

Execuções não baixadas definitivamente em 31/12/2009

**16.953**

Execuções não baixadas definitivamente com as que entraram e saíram da meta até 2011

**11.950**

Percentual de Redução

**29,51%**

Percentual de Cumprimento

**295,11%**

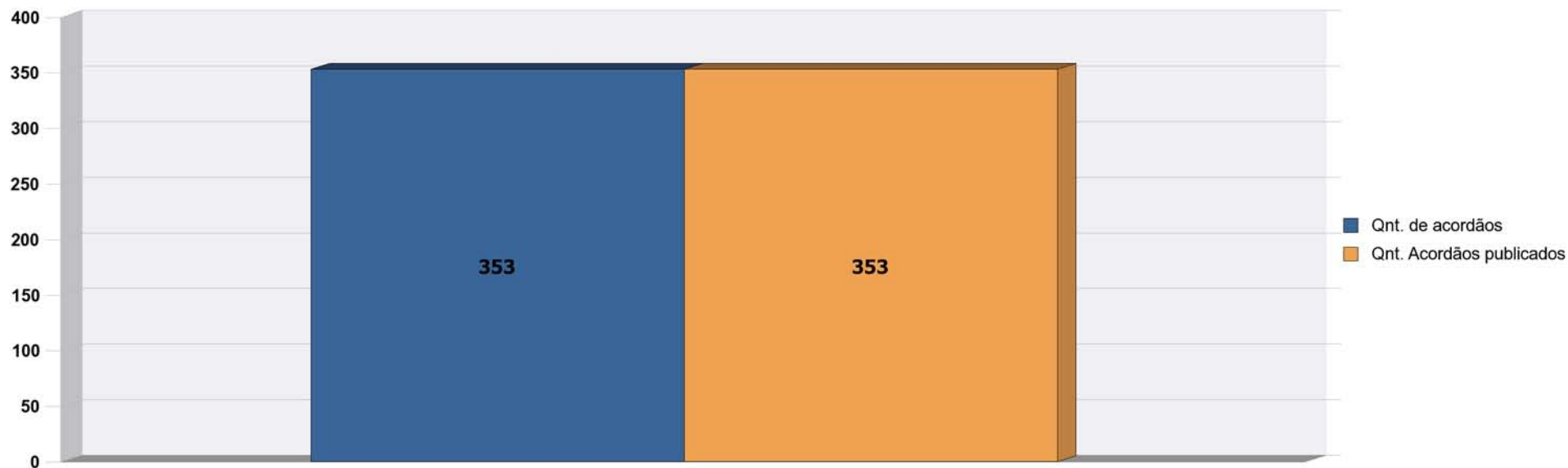
**META 4**

Lavar e publicar todos os acórdãos em até 10 dias após a sessão de julgamento;

	P4.1 - Número total de decisões colegiadas (acórdãos) no mês de referência.	P4.2 - Número total de decisões colegiadas (acórdãos) publicadas (primeiro ou única publicação) em até 10 (dez) dias após a data da sessão de julgamento ocorrida no mês de referência.	Percentual de Cumprimento:
<b>TJAC</b>	353	353	<b>100%</b>

**META 4**

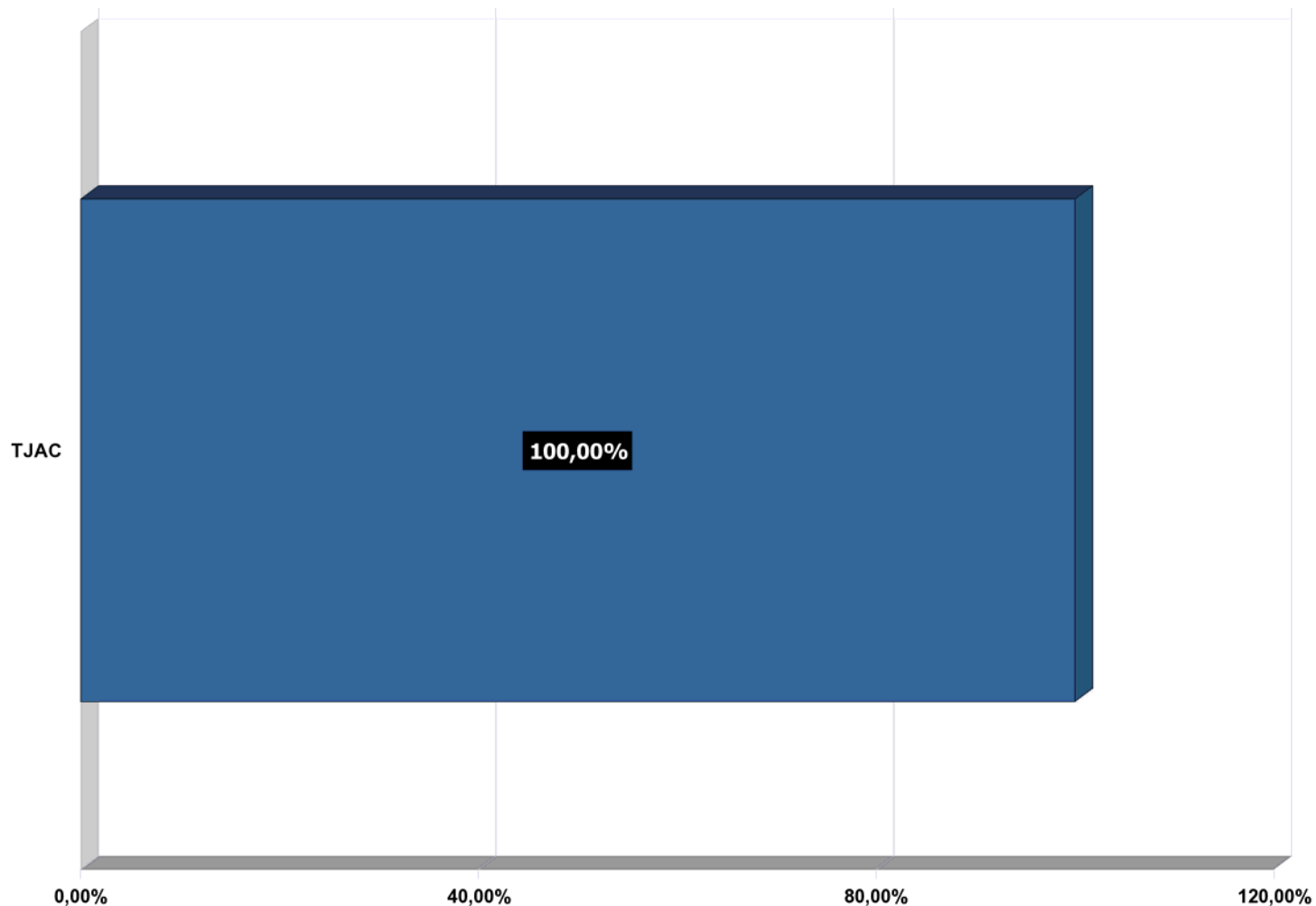
Lavar e publicar todos os acórdãos em até 10 dias após a sessão de julgamento;



**META 4**

Lavrar e publicar todos os acórdãos em até 10 dias após a sessão de julgamento;

Percentual de Cumprimento Meta 4



**JUSTIÇA ESTADUAL**

Total de acórdãos em 2011

**353**

Total de acórdãos publicados em 2011

**353**

Percentual de Cumprimento:

**100%**

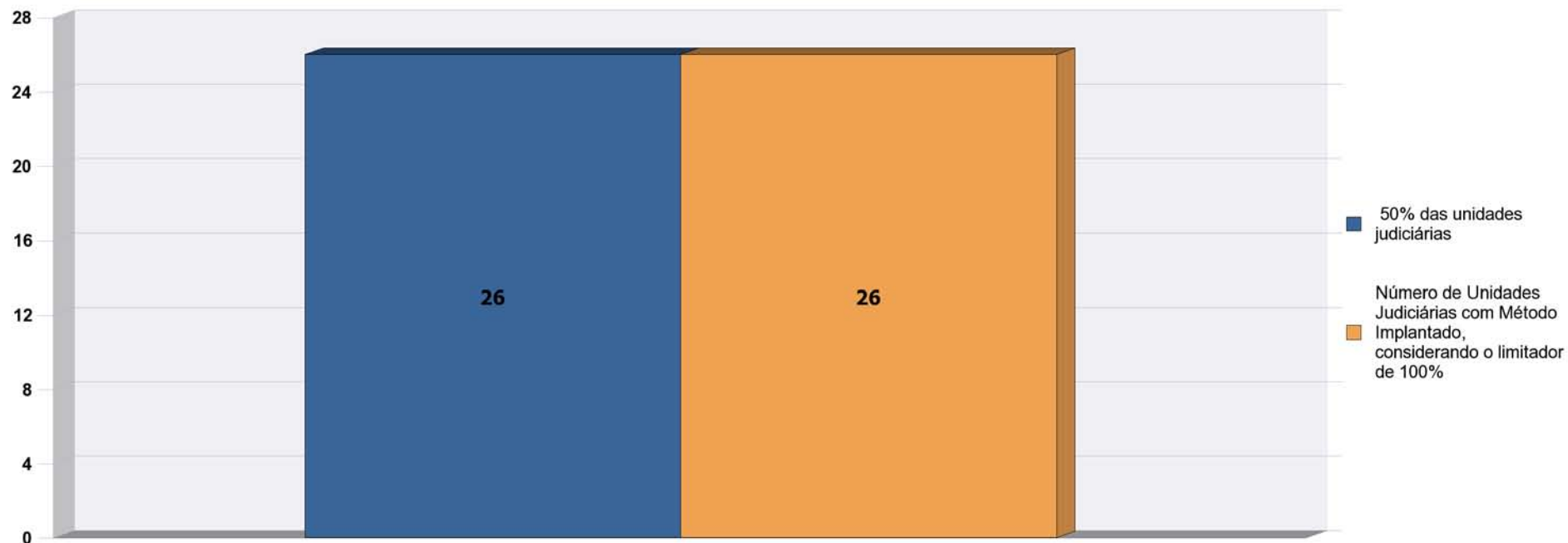
**META 5**

Implantar método de gerenciamento de rotinas (gestão de processos de trabalho) em pelo menos 50% das unidades judiciárias de 1º grau;

	P5.1 - Número total de unidades judiciárias de 1º grau do tribunal em 30/06/2010.	P5.2 - Número total de unidades judiciárias de 1º grau em que foi efetivamente implantada metodologia de gerenciamento de rotinas.	P5.3 - Número total de unidades judiciárias de 1º grau em que foi efetivamente implantada metodologia de gerenciamento de rotinas.	Percentual de Cumprimento
<b>TJAC</b>	51	29		<b>100,00%</b>

**META 5**

Implantar método de gerenciamento de rotinas (gestão de processos de trabalho) em pelo menos 50% das unidades judiciárias de 1º grau;

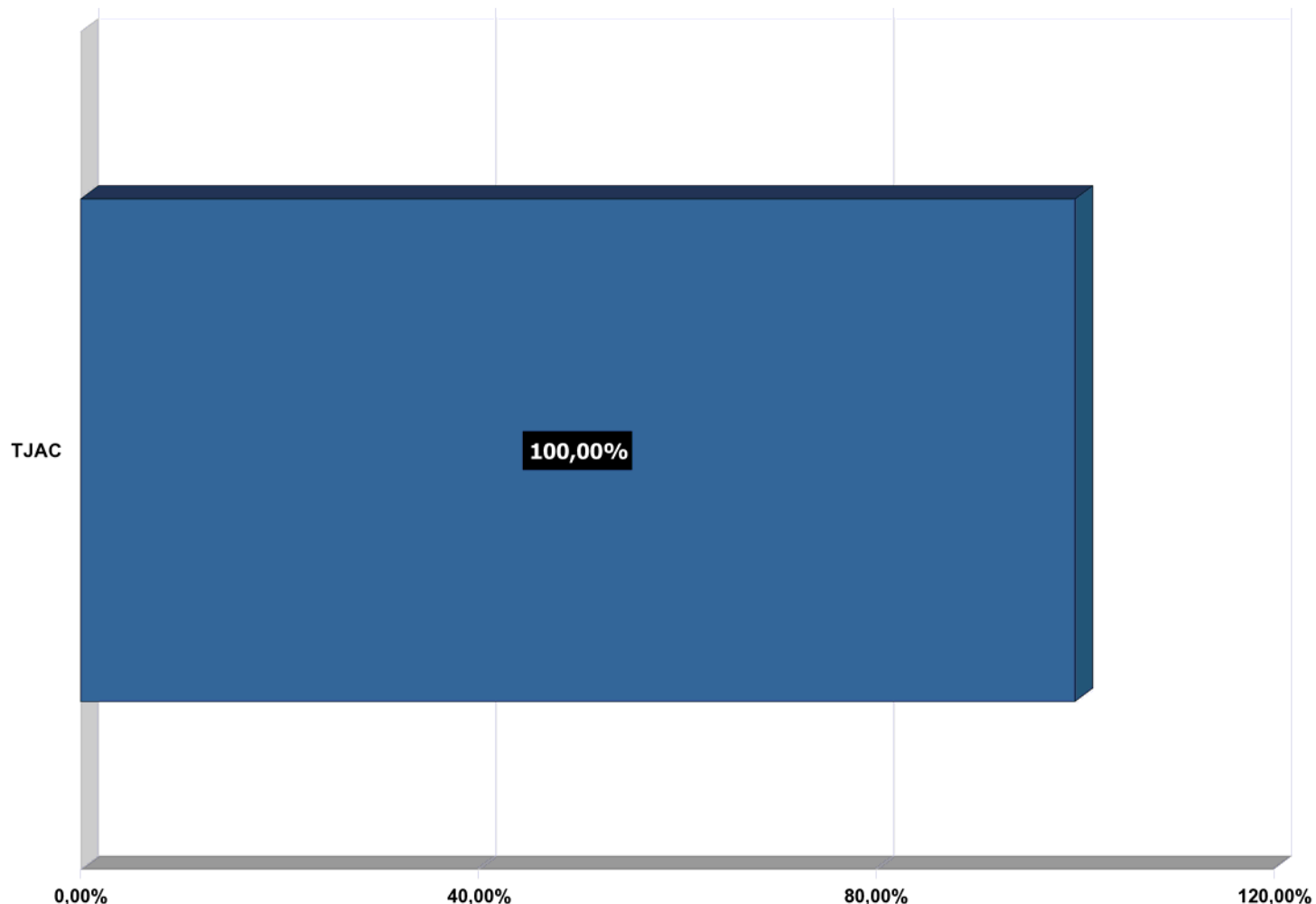


**Obs.: Não se aplica aos Tribunais Superiores e Eleitorais**

**META 5**

Implantar método de gerenciamento de rotinas (gestão de processos de trabalho) em pelo menos 50% das unidades judiciárias de 1º grau;

Percentual de Cumprimento Meta 5



**JUSTIÇA ESTADUAL**

Total de unidades judiciárias até 2011

**51**

Total de unidades judiciárias com método implantado até 2011, considerando o limite de 100% de cumprimento

**26**

Percentual de Cumprimento:

**100,00%**

Obs.: Não se aplica aos Tribunais Superiores e Eleitorais

**META 7**

Disponibilizar mensalmente a produtividade dos magistrados no portal do tribunal, em especial a quantidade de julgamentos com e sem resolução de mérito e homologatórios de acordos, subdivididos por competência.

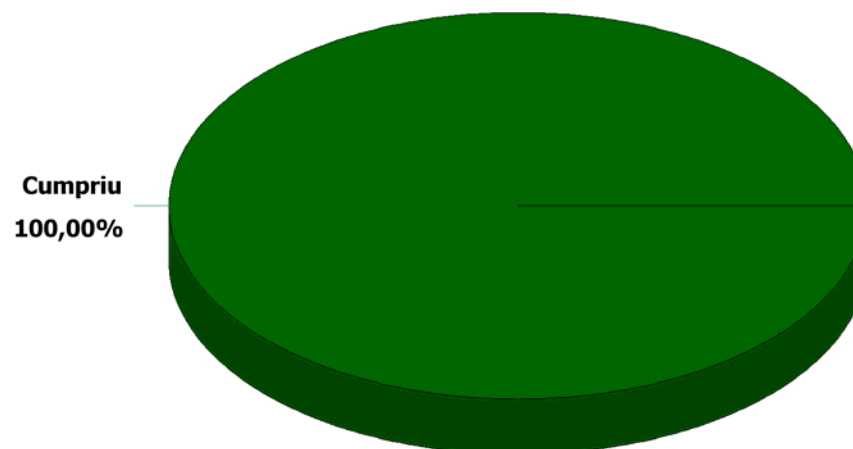
	P7.1 - Foi disponibilizada no mês de referência a produtividade dos magistrados de 1º grau no portal do tribunal, inclusive a quantidade de julgamentos com e sem resolução do mérito e homologatórios de acordo, apontada a competência em que o magistrado estava atuando?	P7.2 - Foi disponibilizada no mês de referência a produtividade dos magistrados do tribunal no portal do tribunal, inclusive a quantidade de julgamentos com e sem resolução do mérito e homologatórios de acordo, apontada a competência em que o magistrado estava atuando?	Percentual de Cumprimento Meta 7
TJAC	SIM	SIM	100%



**META 7**

Disponibilizar mensalmente a produtividade dos magistrados no portal do tribunal, em especial a quantidade de julgamentos com e sem resolução de mérito e homologatórios de acordos, subdivididos por competência.

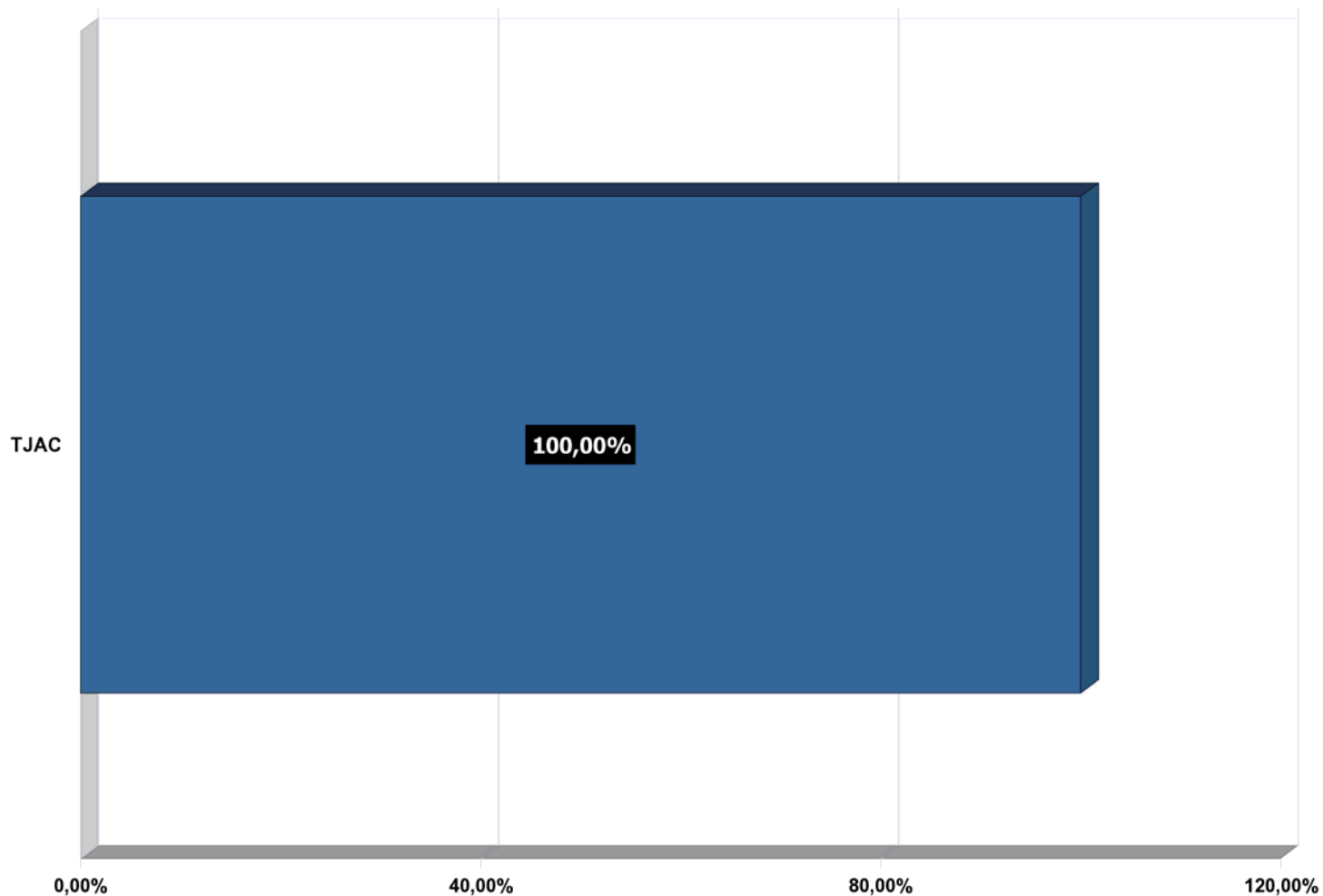
**Tribunais que cumpriram a Meta 7**



**META 7**

Disponibilizar mensalmente a produtividade dos magistrados no portal do tribunal, em especial a quantidade de julgamentos com e sem resolução de mérito e homologatórios de acordos, subdivididos por competência.

Percentual de Cumprimento Meta 7



**JUSTIÇA ESTADUAL**

Percentual de Cumprimento

**100%**

**META 8**

Promover cursos de capacitação em administração judiciária, com no mínimo 40 horas, para 50% dos magistrados, priorizando-se o ensino à distância.


	P8.1 - Qual a quantidade de magistrados de 1º grau (Mag1º e MagJE do Justiça em Números) em 31/12/2009?	P8.2 - Qual a quantidade de magistrados de instâncias de revisão (Mag2º, MagTR, MagTST, MagSTJ, MagSTM do Justiça em Números) em 31/12/2009?	P8.3 - Em 31/12/2009, qual a quantidade de magistrados de 1º grau (Mag1º e MagJE do Justiça em Números) capacitados em administração judiciária nos anos de 2008 e 2009, ou que concluíram especialização, mestrado ou doutorado na área de administração judiciária entre 2005 e 2009?	P8.4 - Em 31/12/2009, qual a quantidade de magistrados de instâncias de revisão (Mag2º, MagTR, MagTST, MagSTJ, MagSTM do Justiça em Números) capacitados em administração judiciária nos anos de 2008 e 2009, ou que concluíram especialização, mestrado ou doutorado na área de administração judiciária entre 2005 e 2009?	P8.5 - Qual a quantidade de magistrados de 1º grau (Mag1º e MagJE do Justiça em Números) em 31/12/2010?	P8.6 - Qual a quantidade de magistrados de instâncias de revisão (Mag2º, MagTR, MagTST, MagSTJ, MagSTM do Justiça em Números) em 31/12/2010?
TJAC	55	9	36	5	55	9

	P8.7 - Qual a quantidade de magistrados de 1º grau (Mag1º e MagJE do Justiça em Números) capacitados em administração judiciária em 2010, excluídos aqueles já computados em P8.3?	P8.8 - Qual a quantidade de magistrados de instâncias de revisão (Mag2º, MagTR, MagTST, MagSTJ, MagSTM do Justiça em Números) capacitados em administração judiciária em 2010, excluídos aqueles já computados em P8.4?	P8.9 - Qual a quantidade de magistrados de 1º grau (Mag1º e MagJE do Justiça em Números) no mês em referência?	P8.10 - Qual a quantidade de magistrados de instâncias de revisão (Mag2º, MagTR, MagTST, MagSTJ, MagSTM do Justiça em Números) no mês em referência?	P8.11 - Qual a quantidade de magistrados de 1º grau (Mag1º e MagJE do Justiça em Números) capacitados em administração judiciária no mês em referência, excluídos aqueles já computados em P8.3 e P8.7?	P8.12 - Qual a quantidade de magistrados de instâncias de revisão (Mag2º, MagTR, MagTST, MagSTJ, MagSTM do Justiça em Números) capacitados em administração judiciária no mês em referência, excluídos aqueles já computados em P8.4 e P8.8?
TJAC	58	5				

	Total de Magistrados no Tribunal	Magistrados Treinados	magistrados Treinados com limitador de 100%	Percentual de Cumprimento Meta 8
TJAC	64	104	32	100,00%

**META 8**

Promover cursos de capacitação em administração judiciária, com no mínimo 40 horas, para 50% dos magistrados, priorizando-se o ensino à distância.

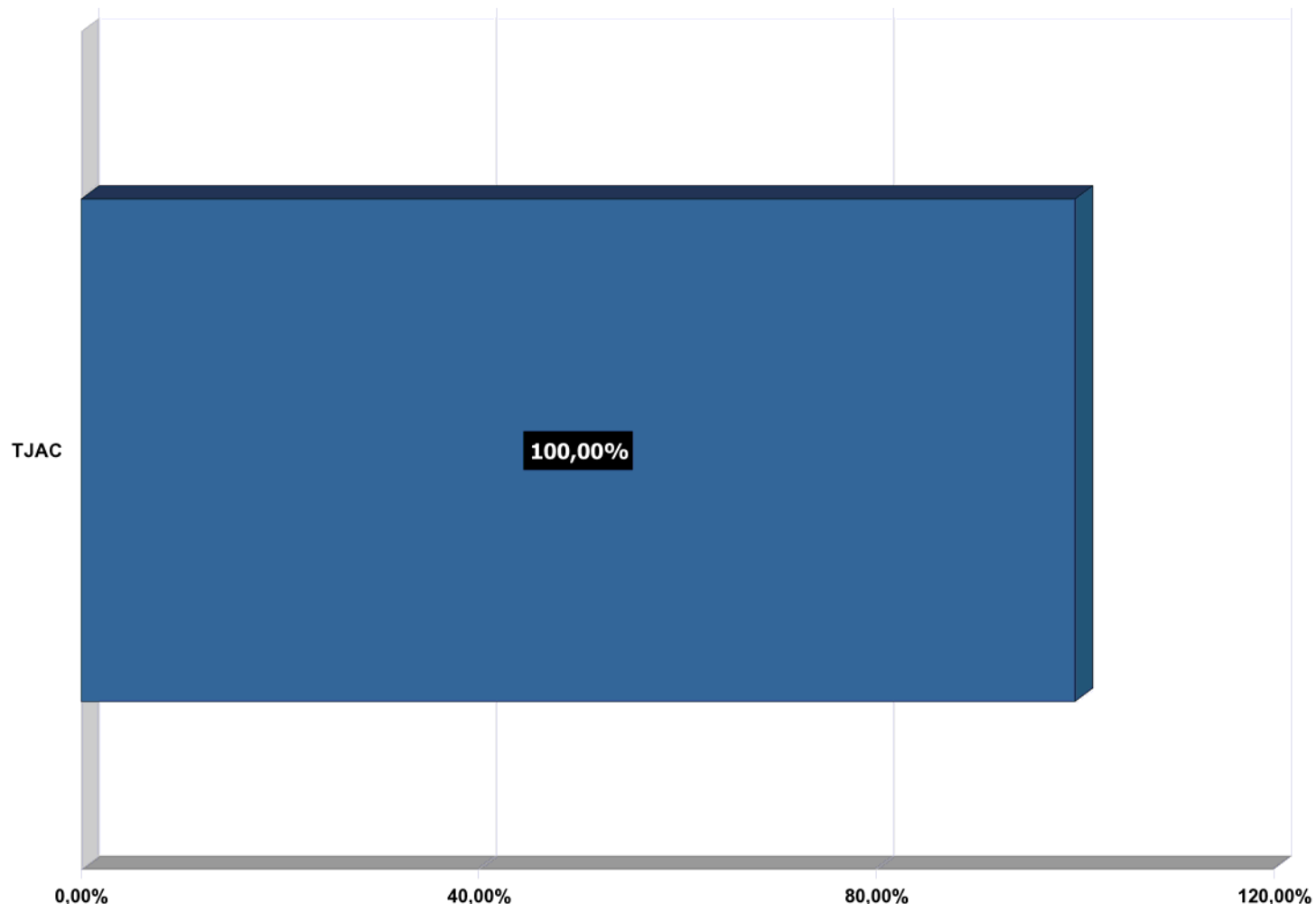


Obs.: Não se aplica aos Tribunais Eleitorais

**META 8**

Promover cursos de capacitação em administração judiciária, com no mínimo 40 horas, para 50% dos magistrados, priorizando-se o ensino à distância.

Percentual de Cumprimento Meta 8



**JUSTIÇA ESTADUAL**

Total de Magistrados até 2011

**64**

Total de magistrados capacitados até 2011, com limitador de 100%

**32**

Percentual de Cumprimento:

**100%**

Obs.: Não se aplica aos Tribunais Eleitorais

**META 2**

Julgar todos os processos de conhecimento distribuídos (em 1º grau, 2º grau e tribunais superiores) até 31 de dezembro de 2006 e, quanto aos processos trabalhistas, eleitorais, militares e da competência do tribunal do Júri, até 31 de dezembro de 2007;

	P2.1 - Número total de processos de conhecimento não criminais que ingressaram na instância entre 01/01/2006 e 31/12/2006 e que não foram nela julgados até 31/12/2009.	P2.2 - Número total de processos de conhecimento criminais que ingressaram na instância entre 01/01/2006 e 31/12/2006 e que não foram nela julgados até 31/12/2009, excluídos os de classe 282 (ação penal de competência do júri) e aqueles recursais em processos que eram originalmente dessa classe.	P2.3 - Número total de processos da classe 282 (ação penal de competência do júri) e aqueles recursais em processos que eram originariamente dessa classe que ingressaram na instância entre 01/01/2006 e 31/12/2007 e que não foram nela julgados até 31/12/2009.	P2.4 - Número total de processos de conhecimento não criminais que ingressaram na instância entre 01/01/2006 e 31/12/2006 e que entraram na meta por saírem de situação de suspensão ou por passarem a se enquadrar nos critérios da meta, no mês de referência.	P2.5 - Número total de processos de conhecimento criminais que ingressaram na instância entre 01/01/2006 e 31/12/2006, excluídos os de classe 282 (ação penal de competência do júri) e aqueles recursais em processos que eram originalmente dessa classe, e que entraram na meta por saírem de situação de suspensão ou por passarem a se enquadrar nos critérios da meta, no mês de referência.	P2.6 - Número total de processos de conhecimento da classe 282 (ação penal de competência do júri) e aqueles recursais em processos que eram originalmente dessa classe que ingressaram na instância entre 01/01/2006 e 31/12/2007 e que entraram na meta por saírem de situação de suspensão ou por passarem a se enquadrar nos critérios da meta, no mês de referência.
TJAL	8.691	3.729	582	116	67	26

	P2.7 - Número total de processos de conhecimento não criminais que ingressaram na instância entre 01/01/2006 e 31/12/2006 e que saíram da meta por suspensão ou não enquadramento nos critérios da meta, que não por julgamento, no mês de referência	P2.8 - Número total de processos de conhecimento criminais que ingressaram na instância entre 01/01/2006 e 31/12/2006, excluídos os de classe 282 (ação penal de competência do júri) e aqueles recursais em processos que eram originalmente dessa classe, e que saíram da meta por suspensão ou não enquadramento nos critérios da meta, que não por julgamento, no mês de referência.	P2.9 - Número total de processos de conhecimento da classe 282 (ação penal de competência do júri) e aqueles recursais em processos que eram originalmente dessa classe que ingressaram na instância entre 01/01/2006 e 31/12/2007 e que saíram da meta por suspensão ou não enquadramento nos critérios da meta, que não por julgamento, no mês de referência.	P2.10 - Número total de processos de conhecimento não criminais que ingressaram na instância entre 01/01/2006 e 31/12/2006 e que, no mês de referência, foram nela julgados pela primeira ou única vez no ano de 2011.	P2.11 - Número total de processos de conhecimento criminais que ingressaram na instância entre 01/01/2006 e 31/12/2006 e que, no mês de referência, foram nela julgados pela primeira ou única vez no ano de 2011, excluídos os de classe 282 (ação penal de competência do júri) e aqueles recursais em processos que eram originalmente dessa classe.	P2.12 - Número total de processos de conhecimento da classe 282 (ação penal de competência do júri) e aqueles recursais em processos que eram originalmente dessa classe que ingressaram na instância entre 01/01/2006 e 31/12/2007 e que, no mês de referência, foram nela julgados pela primeira ou única vez no ano de 2011.
TJAL	152	166	40	2.778	764	169

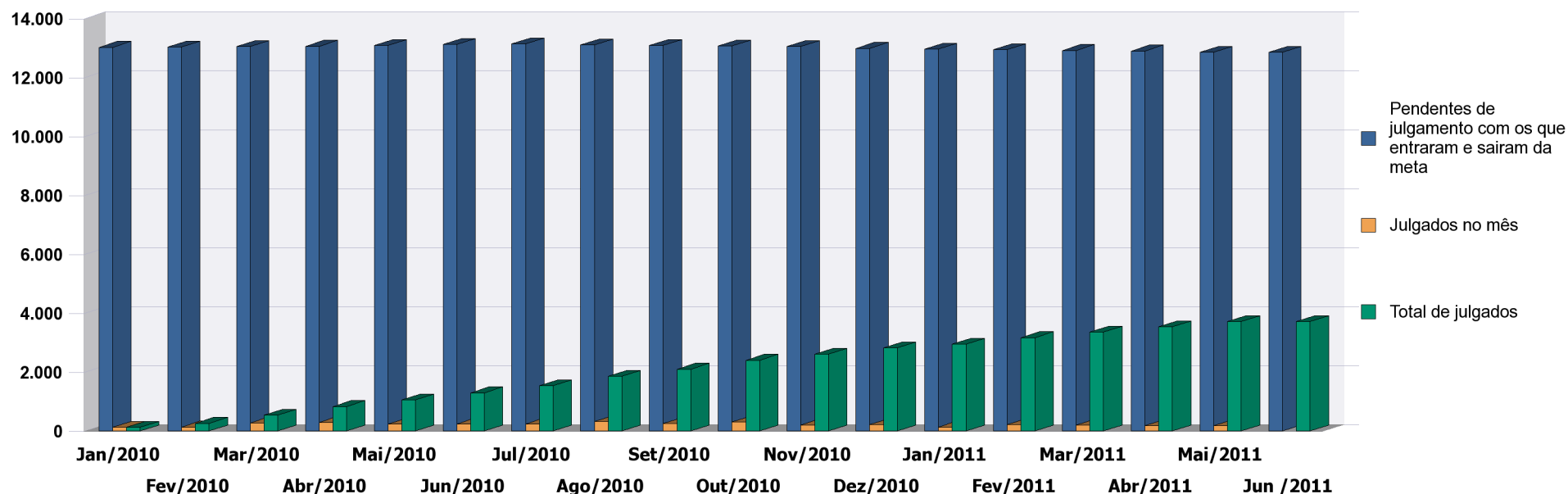
**META 2**

Julgar todos os processos de conhecimento distribuídos (em 1º grau, 2º grau e tribunais superiores) até 31 de dezembro de 2006 e, quanto aos processos trabalhistas, eleitorais, militares e da competência do tribunal do Júri, até 31 de dezembro de 2007;

	P2.13 - Número total de processos de conhecimento não criminais que ingressaram na instância entre 01/01/2006 e 31/12/2007 e que não foram nela julgados até 31/12/2009.	P2.14 - Número total de processos de conhecimento criminais que ingressaram na instância entre 01/01/2006 e 31/12/2007 e que não foram nela julgados até 31/12/2009.	P2.15 - Número total de processos de conhecimento não criminais que ingressaram na instância entre 01/01/2006 e 31/12/2007 e que entraram na meta por saírem de situação de suspensão ou por passarem a se enquadrar nos critérios da meta, no mês de referência.	P2.16 - Número total de processos de conhecimento criminais que ingressaram na instância entre 01/01/2006 e 31/12/2007 e que entraram na meta por saírem de situação de suspensão ou por passarem a se enquadrar nos critérios da meta, no mês de referência.	P2.17 - Número total de processos de conhecimento não criminais que ingressaram na instância entre 01/01/2006 e 31/12/2007 e que saíram da meta por suspensão ou não enquadramento nos critérios da meta, que não por julgamento, no mês de referência.	P2.18 - Número total de processos de conhecimento criminais que ingressaram na instância entre 01/01/2006 e 31/12/2007 e que saíram da meta por suspensão ou não enquadramento nos critérios da meta, que não por julgamento, no mês de referência.
TJAL						
	P2.19 - Número total de processos de conhecimento não criminais que ingressaram na instância entre 01/01/2006 e 31/12/2007 e que, no mês de referência, foram nela julgados pela primeira ou única vez no ano de 2011.	P2.20 - Número total de processos de conhecimento criminais que ingressaram na instância entre 01/01/2006 e 31/12/2007 e que, no mês de referência, foram nela julgados pela primeira ou única vez no ano de 2011.	Percentual de Cumprimento:			
TJAL			28,87%			

**META 2**

Julgar todos os processos de conhecimento distribuídos (em 1º grau, 2º grau e tribunais superiores) até 31 de dezembro de 2006 e, quanto aos processos trabalhistas, eleitorais, militares e da competência do tribunal do Júri, até 31 de dezembro de 2007;



	Jan/2010	Feb/2010	Mar/2010	Abr/2010	Mai/2010	Jun/2010	Jul/2010	Ago/2010	Set/2010	Out/2010	Nov/2010	Dez/2010	Jan/2011	Feb/2011
<b>Pendentes de julgamento com os que entraram e saíram da meta</b>	13.018	13.026	13.041	13.053	13.077	13.118	13.131	13.104	13.083	13.066	13.049	12.984	12.956	12.936
<b>Julgados no mês</b>	125	134	273	294	230	238	242	315	245	306	205	207	133	217
<b>Total de julgados</b>	125	259	532	826	1.056	1.294	1.536	1.851	2.096	2.402	2.607	2.814	2.947	3.164



**META 2**

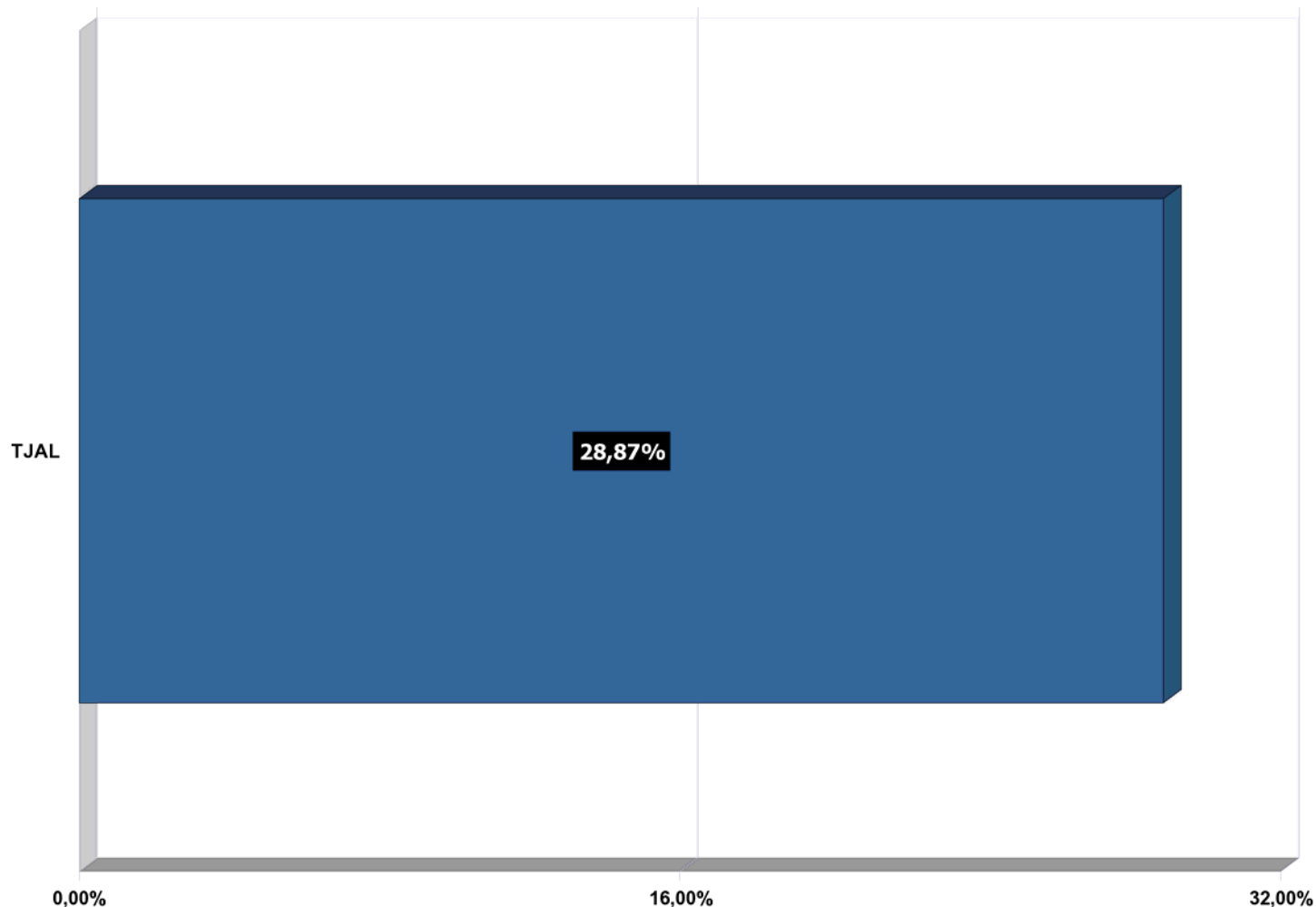
Julgar todos os processos de conhecimento distribuídos (em 1º grau, 2º grau e tribunais superiores) até 31 de dezembro de 2006 e, quanto aos processos trabalhistas, eleitorais, militares e da competência do tribunal do Júri, até 31 de dezembro de 2007;

	Mar/2011	Abr/2011	Mai/2011	Jun /2011
<b>Pendentes de julgamento com os que entraram e saíram da meta</b>	12.914	12.893	12.853	12.853
<b>Julgados no mês</b>	195	178	174	
<b>Total de julgados</b>	3.359	3.537	3.711	3.711

**META 2**

Julgar todos os processos de conhecimento distribuídos (em 1º grau, 2º grau e tribunais superiores) até 31 de dezembro de 2006 e, quanto aos processos trabalhistas, eleitorais, militares e da competência do tribunal do Júri, até 31 de dezembro de 2007;

Percentual de Cumprimento Meta 2



**JUSTIÇA ESTADUAL**

Pendentes de julgamento com os que entraram e saíram da meta

**12.853**

Total de Processos Julgados até 2011

**3.711**

Percentual de Cumprimento

**28,87%**

**META 3**

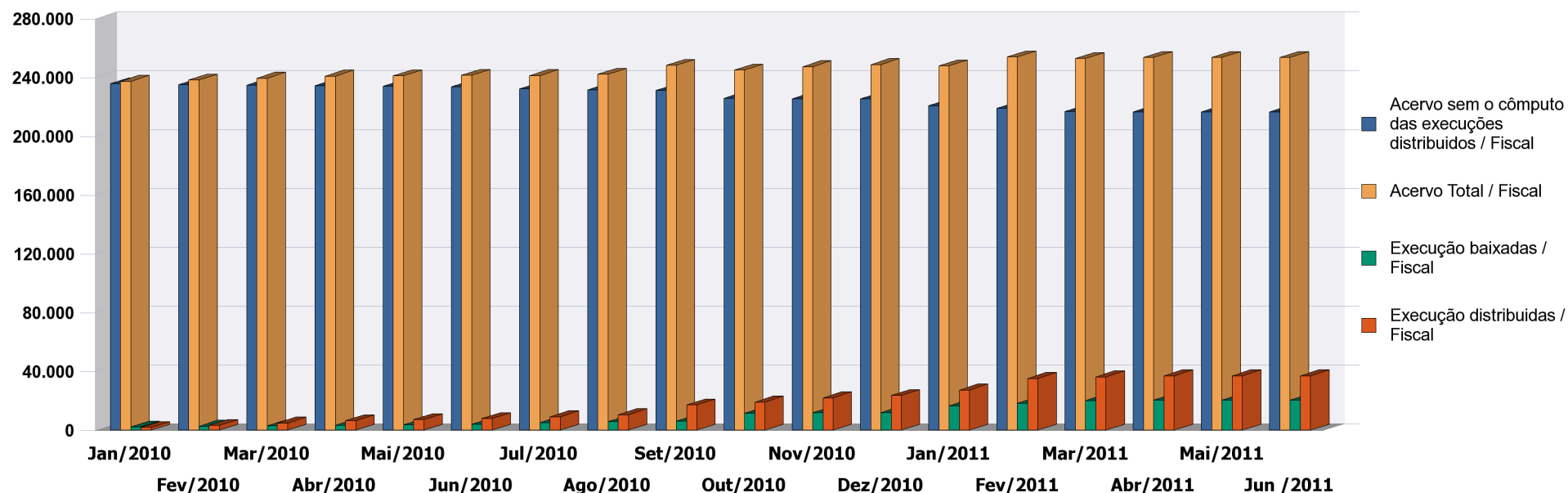
Reduzir em pelo menos 10% o acervo de processos na fase de cumprimento ou de execução e, em 20%, o acervo de execuções fiscais (referência: acervo em 31 de dezembro de 2009).

	P3.1 - Número total de processos de execução não fiscais ainda não baixados definitivamente (movimento 22) no dia 31/12/2009.	P3.2 - Número total de processos de execução fiscal ainda não baixadas definitivamente (movimento 22) no dia 31/12/2009.	P3.3 - Número total de processos de execução não fiscais novos iniciados no mês de referência.	P3.4 - Número total de processos de execução fiscal novos iniciados no mês de referência.	P3.5 - Número total de processos de execução não fiscais baixados definitivamente no mês de referência..	P3.6 - Número total de processos de execução fiscal baixados definitivamente no mês de referência.
TJAL	12.974	237.650	5.506	36.935	3.990	20.272

	P3.7 - Número total de processos de execução não fiscais que entraram na meta por saírem de situação de suspensão ou por passarem a se enquadrar nos critérios da meta, no mês de referência.	P3.8 - Número total de processos de execução fiscais que entraram na meta por saírem de situação de suspensão ou por passarem a se enquadrar nos critérios da meta, no mês de referência.	P3.9 - Número total de processos de execução não fiscais que saíram da meta por suspensão ou não enquadramento nos critérios da meta, que não por julgamento, no mês de referência.	P3.10 - Número total de processos de execução fiscais que saíram da meta por suspensão ou não enquadramento nos critérios da meta, que não por julgamento, no mês de referência.	Percentual de Cumprimento Não Fiscal	Percentual de Cumprimento Fiscal
TJAL	252	712	423	1.684	-103,67%	-33,01%

**META 3 / Fiscal**

Reduzir em pelo menos 10% o acervo de processos na fase de cumprimento ou de execução e, em 20%, o acervo de execuções fiscais (referência: acervo em 31 de dezembro de 2009).



	Jan/2010	Fev/2010	Mar/2010	Abr/2010	Mai/2010	Jun/2010	Jul/2010	Ago/2010	Set/2010	Out/2010	Nov/2010	Dez/2010	Jan/2011	Fev/2011
<b>Acervo sem o cômputo das execuções distribuídas</b>	235.465	234.918	234.622	234.278	233.816	233.377	232.044	231.488	230.951	225.818	225.330	225.207	220.475	218.748
<b>Acervo Total</b>	237.136	238.056	239.391	240.729	240.966	241.190	241.088	242.021	248.093	244.865	247.213	248.677	247.738	253.824
<b>Execução baixadas</b>	2.110	2.606	2.835	3.122	3.569	3.896	5.095	5.593	6.056	11.368	11.831	11.892	16.519	18.147
<b>Execução distribuídas</b>	1.671	3.138	4.769	6.451	7.150	7.813	9.044	10.533	17.142	19.047	21.883	23.470	27.263	35.076

**META 3 / Fiscal**

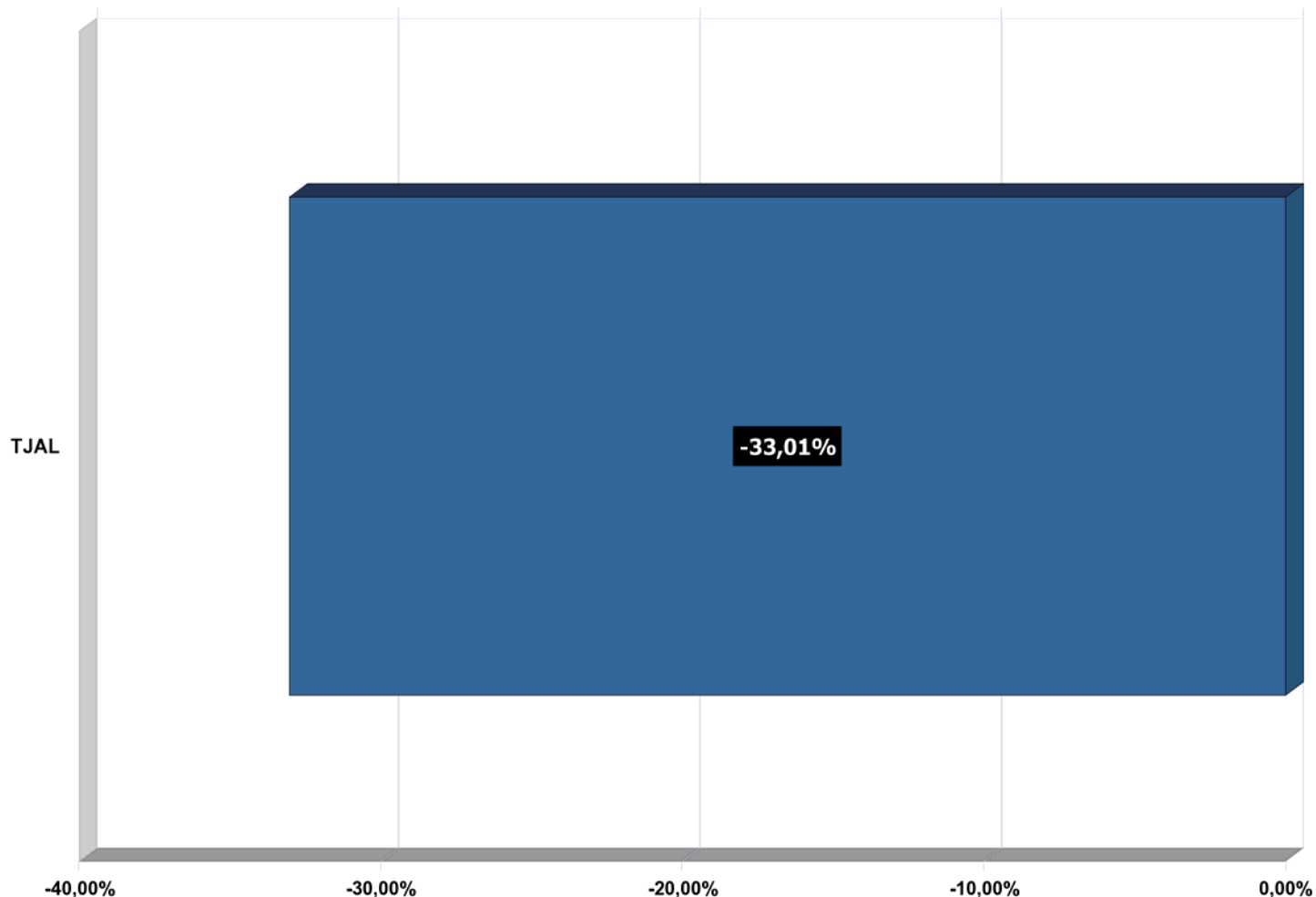
Reduzir em pelo menos 10% o acervo de processos na fase de cumprimento ou de execução e, em 20%, o acervo de execuções fiscais (referência: acervo em 31 de dezembro de 2009).

	<b>Mar/2011</b>	<b>Abr/2011</b>	<b>Mai/2011</b>	<b>Jun /2011</b>
<b>Acervo sem o cômputo das execuções distribuídas</b>	216.606	216.406	216.406	216.406
<b>Acervo Total</b>	252.743	253.341	253.341	253.341
<b>Execução baixadas</b>	20.102	20.272	20.272	20.272
<b>Execução distribuídas</b>	36.137	36.935	36.935	36.935

**META 3**

Reduzir em pelo menos 10% o acervo de processos na fase de cumprimento ou de execução e, em 20%, o acervo de execuções fiscais (referência: acervo em 31 de dezembro de 2009).

Percentual de Cumprimento Meta 3 - Fiscal



**JUSTIÇA ESTADUAL**

Execuções não baixadas definitivamente em 31/12/2009

**237.650**

Execuções não baixadas definitivamente com as que entraram e saíram da meta até 2011

**253.341**

Percentual de Redução

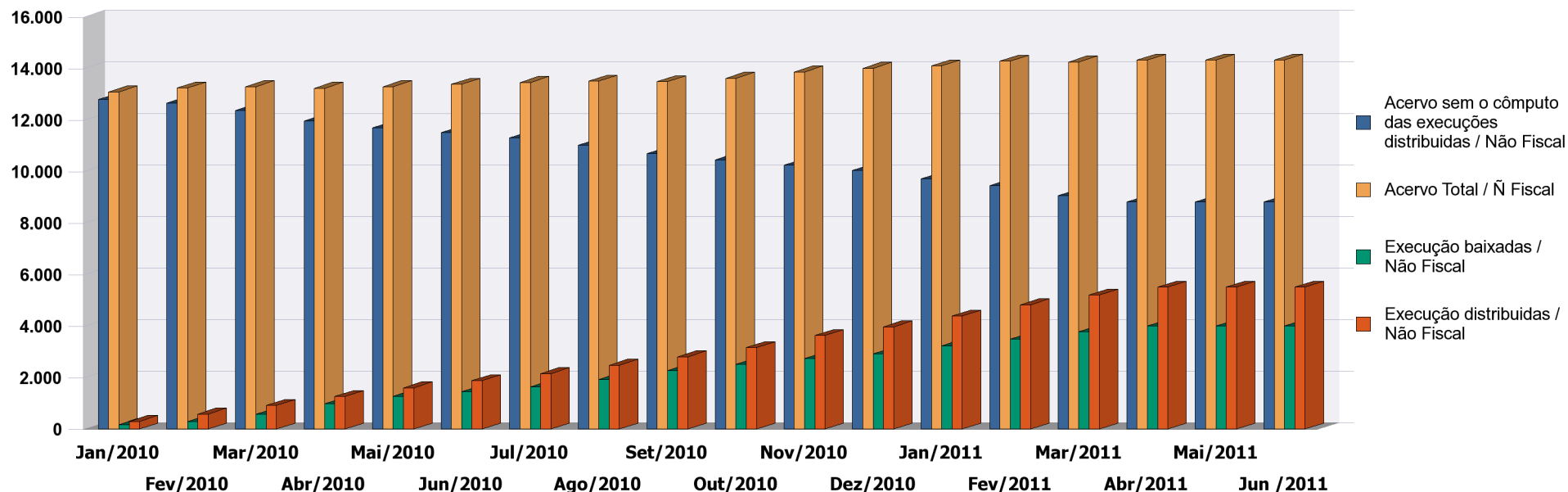
**-6,6%**

Percentual de Cumprimento

**-33,01%**

**META 3 / Não Fiscal**

Reduzir em pelo menos 10% o acervo de processos na fase de cumprimento ou de execução e, em 20%, o acervo de execuções fiscais (referência: acervo em 31 de dezembro de 2009).



	Jan/2010	Fev/2010	Mar/2010	Abr/2010	Mai/2010	Jun/2010	Jul/2010	Ago/2010	Set/2010	Out/2010	Nov/2010	Dez/2010	Jan/2011	Fev/2011	Mar/2011
<b>Acervo sem o cômputo das execuções distribuídas</b>	12.791	12.657	12.366	11.964	11.689	11.504	11.297	11.019	10.681	10.456	10.232	10.039	9.705	9.449	9.050
<b>Acervo Total</b>	13.083	13.235	13.286	13.225	13.290	13.380	13.449	13.498	13.486	13.617	13.857	14.000	14.090	14.274	14.246
<b>Execução baixadas</b>	172	296	569	972	1.269	1.444	1.639	1.924	2.274	2.508	2.732	2.919	3.233	3.483	3.769
<b>Execução distribuídas</b>	292	578	920	1.261	1.601	1.876	2.152	2.479	2.805	3.161	3.625	3.961	4.385	4.825	5.196

**META 3 / Não Fiscal**

Reduzir em pelo menos 10% o acervo de processos na fase de cumprimento ou de execução e, em 20%, o acervo de execuções fiscais (referência: acervo em 31 de dezembro de 2009).

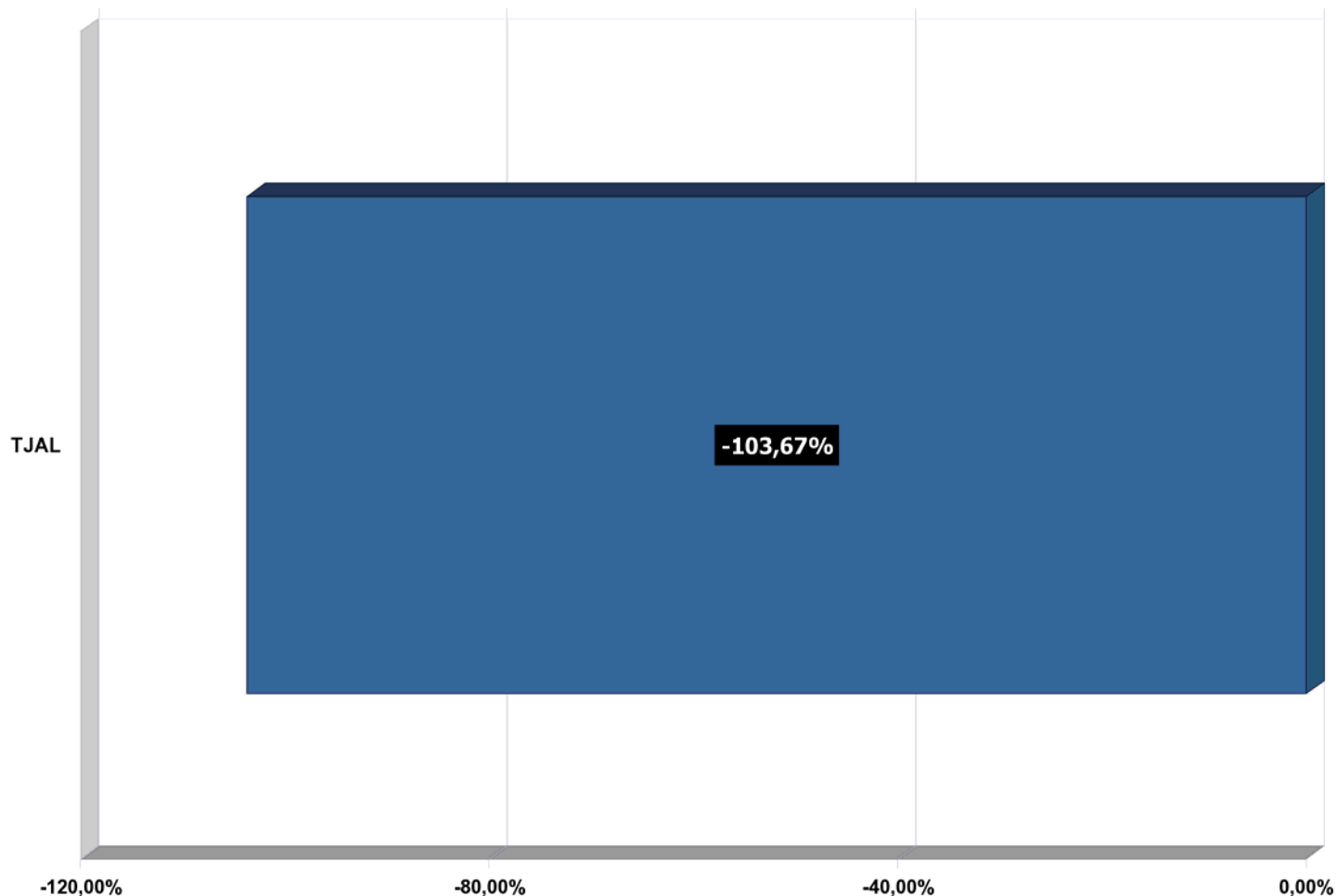
	<b>Abr/2011</b>	<b>Mai/2011</b>	<b>Jun /2011</b>
<b>Acervo sem o cômputo das execuções distribuídas</b>	8.813	8.813	8.813
<b>Acervo Total</b>	14.319	14.319	14.319
<b>Execução baixadas</b>	3.990	3.990	3.990
<b>Execução distribuídas</b>	5.506	5.506	5.506



**META 3**

Reduzir em pelo menos 10% o acervo de processos na fase de cumprimento ou de execução e, em 20%, o acervo de execuções fiscais (referência: acervo em 31 de dezembro de 2009).

Percentual de Cumprimento Meta 3 - Não Fiscal



**JUSTIÇA ESTADUAL**

Execuções não baixadas definitivamente em 31/12/2009

**12.974**

Execuções não baixadas definitivamente com as que entraram e saíram da meta até 2011

**14.319**

Percentual de Redução

**-10,37%**

Percentual de Cumprimento

**-103,67%**

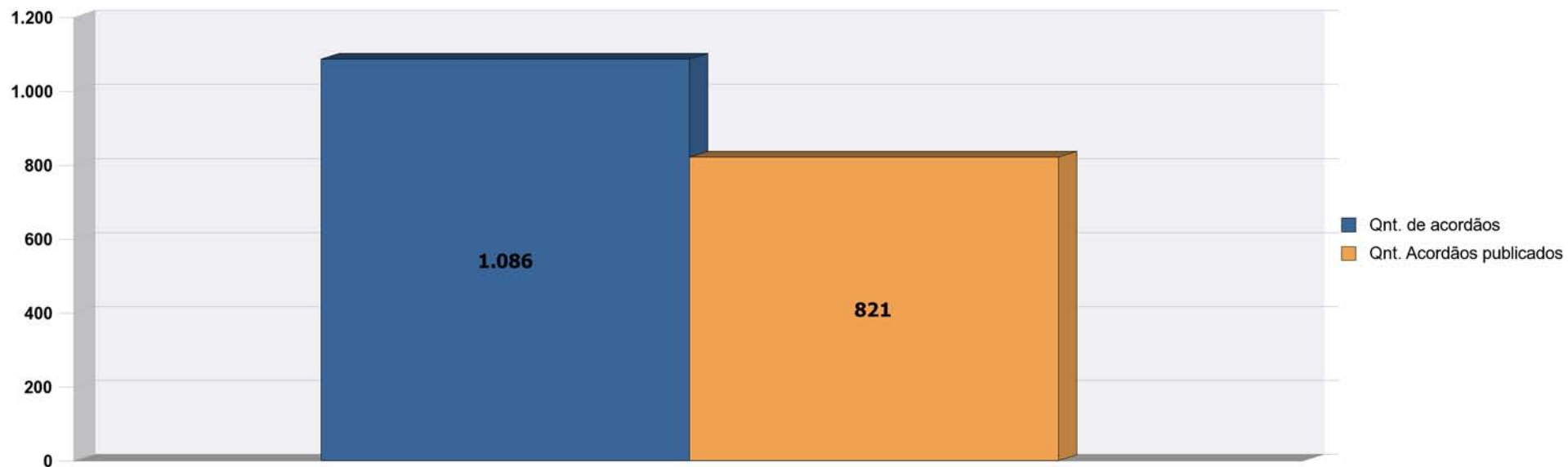
**META 4**

Lavar e publicar todos os acórdãos em até 10 dias após a sessão de julgamento;

	P4.1 - Número total de decisões colegiadas (acórdãos) no mês de referência.	P4.2 - Número total de decisões colegiadas (acórdãos) publicadas (primeiro ou única publicação) em até 10 (dez) dias após a data da sessão de julgamento ocorrida no mês de referência.	Percentual de Cumprimento:
<b>TJAL</b>	1.086	821	<b>75,6%</b>

**META 4**

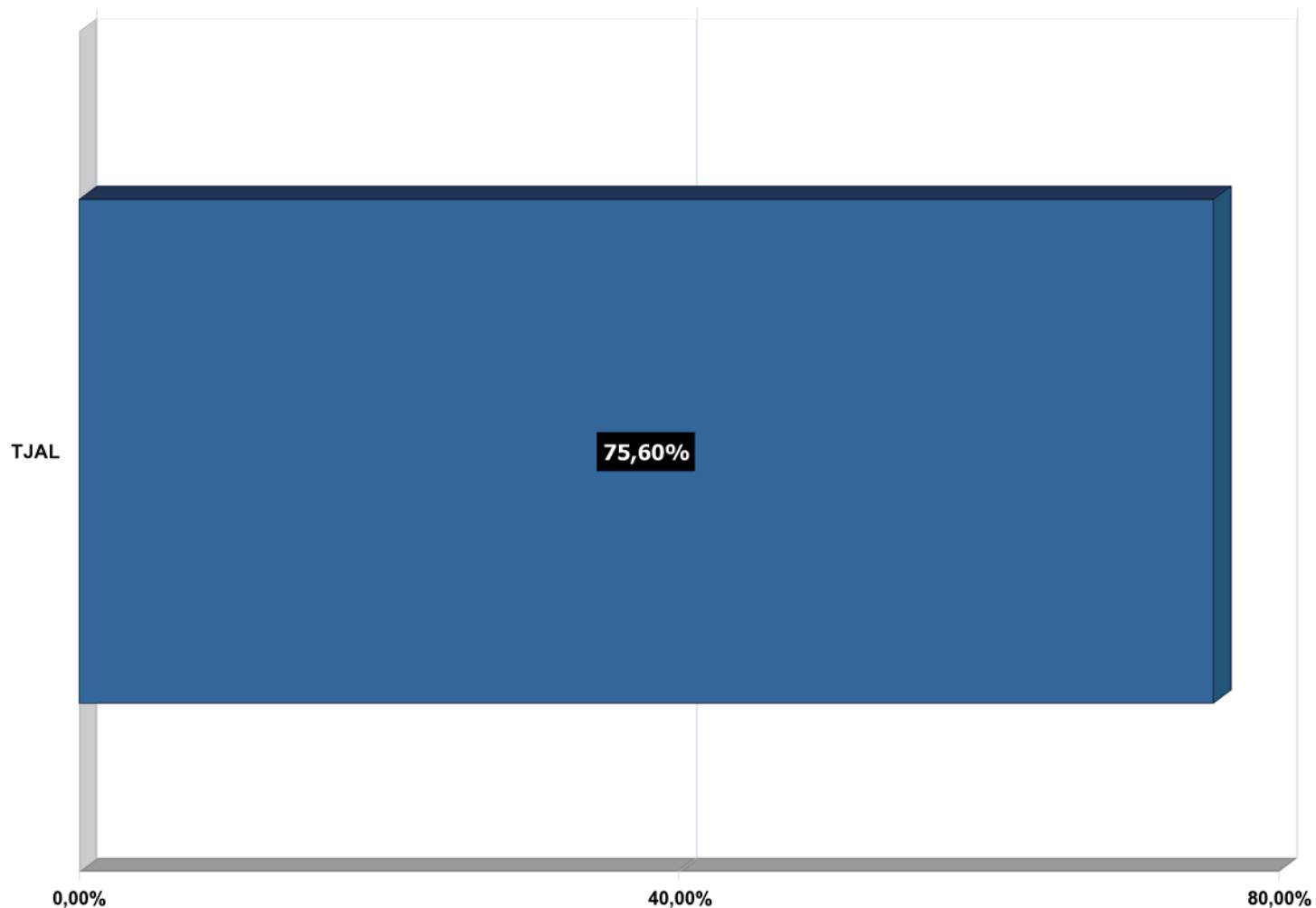
Lavrar e publicar todos os acórdãos em até 10 dias após a sessão de julgamento;



**META 4**

Lavar e publicar todos os acórdãos em até 10 dias após a sessão de julgamento;

Percentual de Cumprimento Meta 4



**JUSTIÇA ESTADUAL**

Total de acordãos em 2011

**1.086**

Total de acordãos publicados em 2011

**821**

Percentual de Cumprimento:

**75,6%**

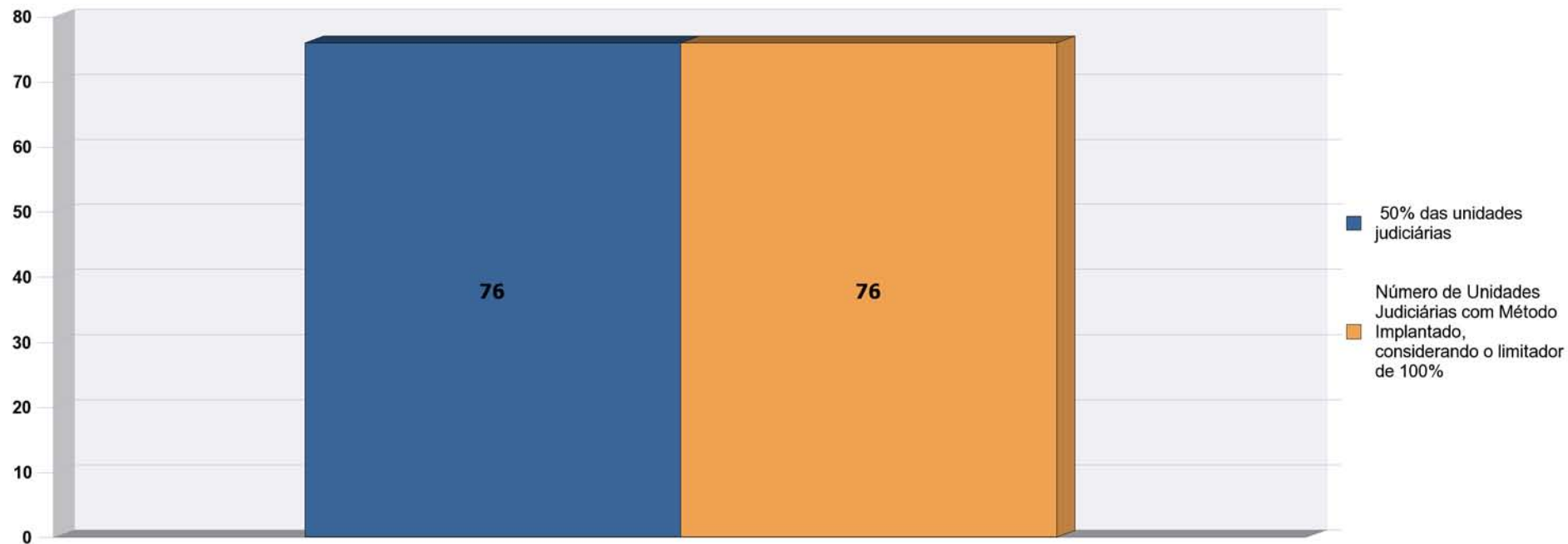
**META 5**

Implantar método de gerenciamento de rotinas (gestão de processos de trabalho) em pelo menos 50% das unidades judiciárias de 1º grau;

	P5.1 - Número total de unidades judiciárias de 1º grau do tribunal em 30/06/2010.	P5.2 - Número total de unidades judiciárias de 1º grau em que foi efetivamente implantada metodologia de gerenciamento de rotinas.	P5.3 - Número total de unidades judiciárias de 1º grau em que foi efetivamente implantada metodologia de gerenciamento de rotinas.	Percentual de Cumprimento
TJAL	152	92		100,00%

**META 5**

Implantar método de gerenciamento de rotinas (gestão de processos de trabalho) em pelo menos 50% das unidades judiciárias de 1º grau;

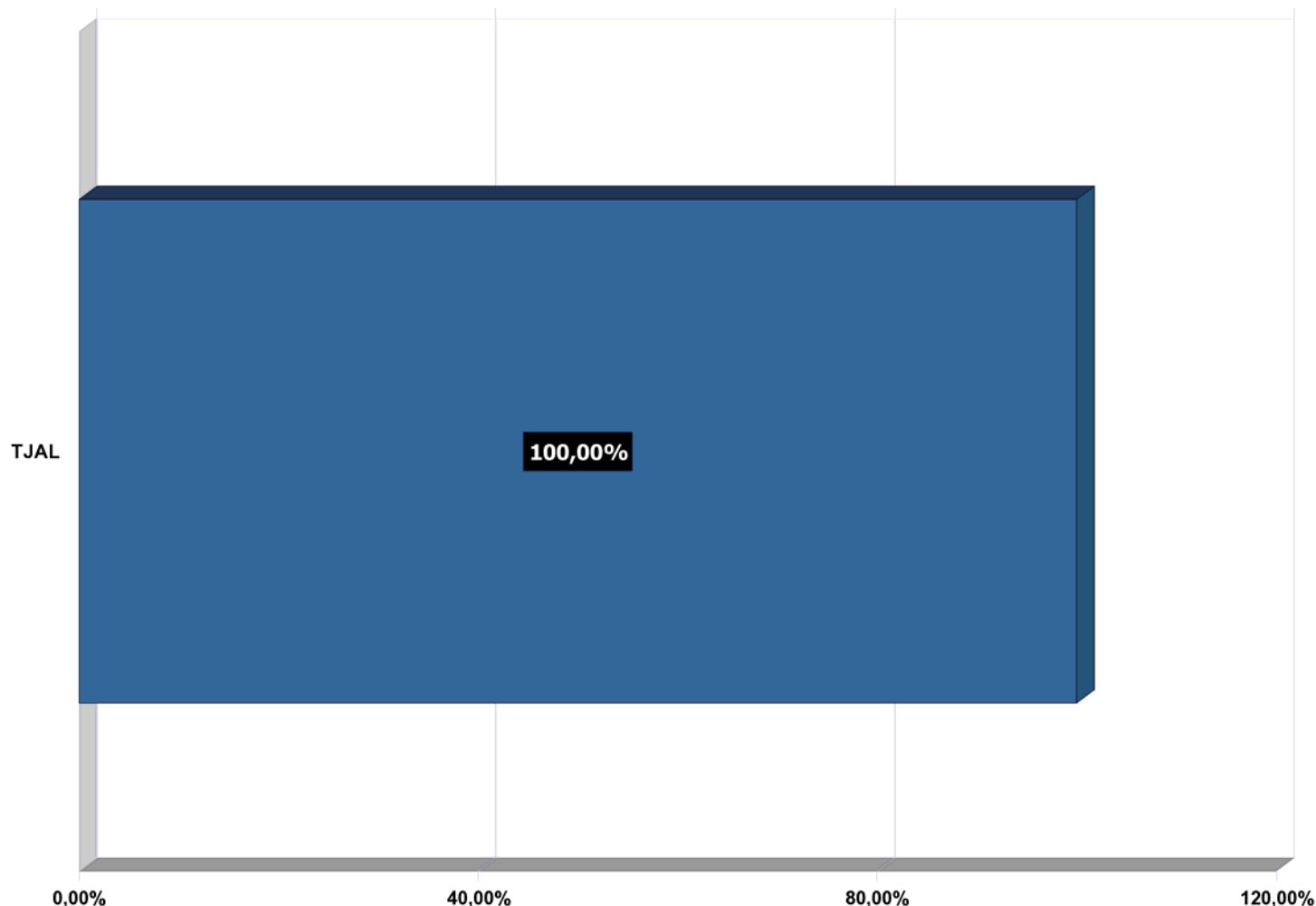


**Obs.: Não se aplica aos Tribunais Superiores e Eleitorais**

**META 5**

Implantar método de gerenciamento de rotinas (gestão de processos de trabalho) em pelo menos 50% das unidades judiciárias de 1º grau;

Percentual de Cumprimento Meta 5



**JUSTIÇA ESTADUAL**

Total de unidades judiciárias até 2011

**152**

Total de unidades judiciárias com método implantado até 2011, considerando o limite de 100% de cumprimento

**76**

Percentual de Cumprimento:

**100,00%**

Obs.: Não se aplica aos Tribunais Superiores e Eleitorais

**META 7**

Disponibilizar mensalmente a produtividade dos magistrados no portal do tribunal, em especial a quantidade de julgamentos com e sem resolução de mérito e homologatórios de acordos, subdivididos por competência.

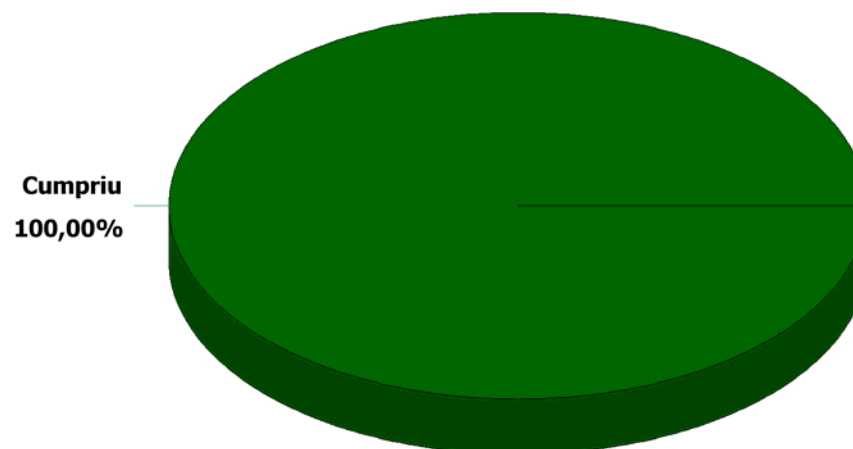
	P7.1 - Foi disponibilizada no mês de referência a produtividade dos magistrados de 1º grau no portal do tribunal, inclusive a quantidade de julgamentos com e sem resolução do mérito e homologatórios de acordo, apontada a competência em que o magistrado estava atuando?	P7.2 - Foi disponibilizada no mês de referência a produtividade dos magistrados do tribunal no portal do tribunal, inclusive a quantidade de julgamentos com e sem resolução do mérito e homologatórios de acordo, apontada a competência em que o magistrado estava atuando?	Percentual de Cumprimento Meta 7
TJAL	SIM	SIM	100%



**META 7**

Disponibilizar mensalmente a produtividade dos magistrados no portal do tribunal, em especial a quantidade de julgamentos com e sem resolução de mérito e homologatórios de acordos, subdivididos por competência.

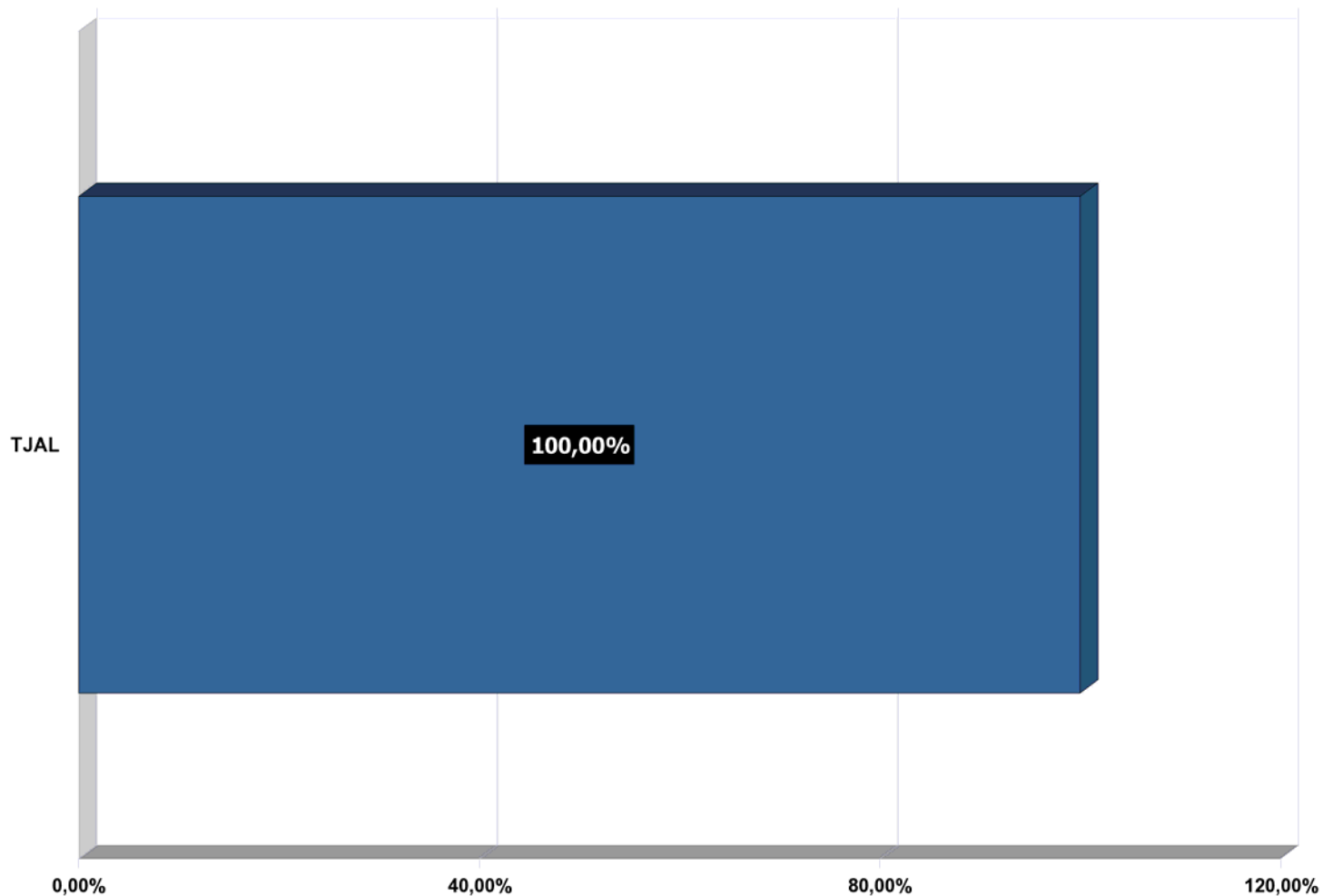
**Tribunais que cumpriram a Meta 7**



**META 7**

Disponibilizar mensalmente a produtividade dos magistrados no portal do tribunal, em especial a quantidade de julgamentos com e sem resolução de mérito e homologatórios de acordos, subdivididos por competência.

Percentual de Cumprimento Meta 7



**JUSTIÇA ESTADUAL**

Percentual de Cumprimento

**100%**

**META 8**

Promover cursos de capacitação em administração judiciária, com no mínimo 40 horas, para 50% dos magistrados, priorizando-se o ensino à distância.

	P8.1 - Qual a quantidade de magistrados de 1º grau (Mag1º e MagJE do Justiça em Números) em 31/12/2009?	P8.2 - Qual a quantidade de magistrados de instâncias de revisão (Mag2º, MagTR, MagTST, MagSTJ, MagSTM do Justiça em Números) em 31/12/2009?	P8.3 - Em 31/12/2009, qual a quantidade de magistrados de 1º grau (Mag1º e MagJE do Justiça em Números) capacitados em administração judiciária nos anos de 2008 e 2009, ou que concluíram especialização, mestrado ou doutorado na área de administração judiciária entre 2005 e 2009?	P8.4 - Em 31/12/2009, qual a quantidade de magistrados de instâncias de revisão (Mag2º, MagTR, MagTST, MagSTJ, MagSTM do Justiça em Números) capacitados em administração judiciária nos anos de 2008 e 2009, ou que concluíram especialização, mestrado ou doutorado na área de administração judiciária entre 2005 e 2009?	P8.5 - Qual a quantidade de magistrados de 1º grau (Mag1º e MagJE do Justiça em Números) em 31/12/2010?	P8.6 - Qual a quantidade de magistrados de instâncias de revisão (Mag2º, MagTR, MagTST, MagSTJ, MagSTM do Justiça em Números) em 31/12/2010?
TJAL	126	15	0	0	149	15

	P8.7 - Qual a quantidade de magistrados de 1º grau (Mag1º e MagJE do Justiça em Números) capacitados em administração judiciária em 2010, excluídos aqueles já computados em P8.3?	P8.8 - Qual a quantidade de magistrados de instâncias de revisão (Mag2º, MagTR, MagTST, MagSTJ, MagSTM do Justiça em Números) capacitados em administração judiciária em 2010, excluídos aqueles já computados em P8.4?	P8.9 - Qual a quantidade de magistrados de 1º grau (Mag1º e MagJE do Justiça em Números) no mês em referência?	P8.10 - Qual a quantidade de magistrados de instâncias de revisão (Mag2º, MagTR, MagTST, MagSTJ, MagSTM do Justiça em Números) no mês em referência?	P8.11 - Qual a quantidade de magistrados de 1º grau (Mag1º e MagJE do Justiça em Números) capacitados em administração judiciária no mês em referência, excluídos aqueles já computados em P8.3 e P8.7?	P8.12 - Qual a quantidade de magistrados de instâncias de revisão (Mag2º, MagTR, MagTST, MagSTJ, MagSTM do Justiça em Números) capacitados em administração judiciária no mês em referência, excluídos aqueles já computados em P8.4 e P8.8?
TJAL	15	0				

	Total de Magistrados no Tribunal	Magistrados Treinados	magistrados Treinados com limitador de 100%	Percentual de Cumprimento Meta 8
TJAL	0	15	0	#DIV/0

**META 8**

Promover cursos de capacitação em administração judiciária, com no mínimo 40 horas, para 50% dos magistrados, priorizando-se o ensino à distância.



Obs.: Não se aplica aos Tribunais Eleitorais

**META 8**

Promover cursos de capacitação em administração judiciária, com no mínimo 40 horas, para 50% dos magistrados, priorizando-se o ensino à distância.

**JUSTIÇA ESTADUAL**

Total de Magistrados até 2011

**0**

Total de magistrados capacitados até 2011, com limitador de 100%

**0**

Percentual de Cumprimento:

**#DIV/0**

Obs.: Não se aplica aos Tribunais Eleitorais

**META 2**

Julgar todos os processos de conhecimento distribuídos (em 1º grau, 2º grau e tribunais superiores) até 31 de dezembro de 2006 e, quanto aos processos trabalhistas, eleitorais, militares e da competência do tribunal do Júri, até 31 de dezembro de 2007;

	P2.1 - Número total de processos de conhecimento não criminais que ingressaram na instância entre 01/01/2006 e 31/12/2006 e que não foram nela julgados até 31/12/2009.	P2.2 - Número total de processos de conhecimento criminais que ingressaram na instância entre 01/01/2006 e 31/12/2006 e que não foram nela julgados até 31/12/2009, excluídos os de classe 282 (ação penal de competência do júri) e aqueles recursais em processos que eram originalmente dessa classe.	P2.3 - Número total de processos da classe 282 (ação penal de competência do júri) e aqueles recursais em processos que eram originariamente dessa classe que ingressaram na instância entre 01/01/2006 e 31/12/2007 e que não foram nela julgados até 31/12/2009.	P2.4 - Número total de processos de conhecimento não criminais que ingressaram na instância entre 01/01/2006 e 31/12/2006 e que entraram na meta por saírem de situação de suspensão ou por passarem a se enquadrar nos critérios da meta, no mês de referência.	P2.5 - Número total de processos de conhecimento criminais que ingressaram na instância entre 01/01/2006 e 31/12/2006, excluídos os de classe 282 (ação penal de competência do júri) e aqueles recursais em processos que eram originalmente dessa classe, e que entraram na meta por saírem de situação de suspensão ou por passarem a se enquadrar nos critérios da meta, no mês de referência.	P2.6 - Número total de processos de conhecimento da classe 282 (ação penal de competência do júri) e aqueles recursais em processos que eram originalmente dessa classe que ingressaram na instância entre 01/01/2006 e 31/12/2007 e que entraram na meta por saírem de situação de suspensão ou por passarem a se enquadrar nos critérios da meta, no mês de referência.
<b>TJAM</b>	6.709	6.223	1.339	4.539	2.919	195

	P2.7 - Número total de processos de conhecimento não criminais que ingressaram na instância entre 01/01/2006 e 31/12/2006 e que saíram da meta por suspensão ou não enquadramento nos critérios da meta, que não por julgamento, no mês de referência	P2.8 - Número total de processos de conhecimento criminais que ingressaram na instância entre 01/01/2006 e 31/12/2006, excluídos os de classe 282 (ação penal de competência do júri) e aqueles recursais em processos que eram originalmente dessa classe, e que saíram da meta por suspensão ou não enquadramento nos critérios da meta, que não por julgamento, no mês de referência.	P2.9 - Número total de processos de conhecimento da classe 282 (ação penal de competência do júri) e aqueles recursais em processos que eram originalmente dessa classe que ingressaram na instância entre 01/01/2006 e 31/12/2007 e que saíram da meta por suspensão ou não enquadramento nos critérios da meta, que não por julgamento, no mês de referência.	P2.10 - Número total de processos de conhecimento não criminais que ingressaram na instância entre 01/01/2006 e 31/12/2006 e que, no mês de referência, foram nela julgados pela primeira ou única vez no ano de 2011.	P2.11 - Número total de processos de conhecimento criminais que ingressaram na instância entre 01/01/2006 e 31/12/2006 e que, no mês de referência, foram nela julgados pela primeira ou única vez no ano de 2011, excluídos os de classe 282 (ação penal de competência do júri) e aqueles recursais em processos que eram originalmente dessa classe.	P2.12 - Número total de processos de conhecimento da classe 282 (ação penal de competência do júri) e aqueles recursais em processos que eram originalmente dessa classe que ingressaram na instância entre 01/01/2006 e 31/12/2007 e que, no mês de referência, foram nela julgados pela primeira ou única vez no ano de 2011.
<b>TJAM</b>	643	277	48	6.156	2.438	374

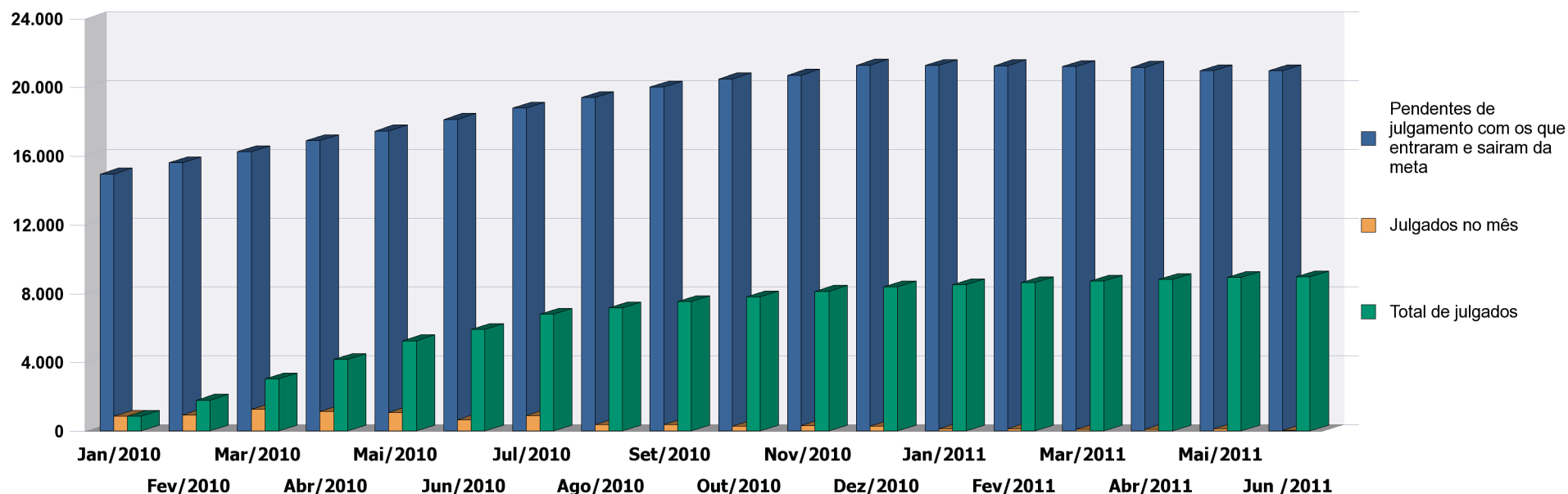
**META 2**

Julgar todos os processos de conhecimento distribuídos (em 1º grau, 2º grau e tribunais superiores) até 31 de dezembro de 2006 e, quanto aos processos trabalhistas, eleitorais, militares e da competência do tribunal do Júri, até 31 de dezembro de 2007;

	P2.13 - Número total de processos de conhecimento não criminais que ingressaram na instância entre 01/01/2006 e 31/12/2007 e que não foram nela julgados até 31/12/2009.	P2.14 - Número total de processos de conhecimento criminais que ingressaram na instância entre 01/01/2006 e 31/12/2007 e que não foram nela julgados até 31/12/2009.	P2.15 - Número total de processos de conhecimento não criminais que ingressaram na instância entre 01/01/2006 e 31/12/2007 e que entraram na meta por saírem de situação de suspensão ou por passarem a se enquadrar nos critérios da meta, no mês de referência.	P2.16 - Número total de processos de conhecimento criminais que ingressaram na instância entre 01/01/2006 e 31/12/2007 e que entraram na meta por saírem de situação de suspensão ou por passarem a se enquadrar nos critérios da meta, no mês de referência.	P2.17 - Número total de processos de conhecimento não criminais que ingressaram na instância entre 01/01/2006 e 31/12/2007 e que saíram da meta por suspensão ou não enquadramento nos critérios da meta, que não por julgamento, no mês de referência.	P2.18 - Número total de processos de conhecimento criminais que ingressaram na instância entre 01/01/2006 e 31/12/2007 e que saíram da meta por suspensão ou não enquadramento nos critérios da meta, que não por julgamento, no mês de referência.
TJAM						
	P2.19 - Número total de processos de conhecimento não criminais que ingressaram na instância entre 01/01/2006 e 31/12/2007 e que, no mês de referência, foram nela julgados pela primeira ou única vez no ano de 2011.	P2.20 - Número total de processos de conhecimento criminais que ingressaram na instância entre 01/01/2006 e 31/12/2007 e que, no mês de referência, foram nela julgados pela primeira ou única vez no ano de 2011.	Percentual de Cumprimento:			
TJAM			42,79%			

**META 2**

Julgar todos os processos de conhecimento distribuídos (em 1º grau, 2º grau e tribunais superiores) até 31 de dezembro de 2006 e, quanto aos processos trabalhistas, eleitorais, militares e da competência do tribunal do Júri, até 31 de dezembro de 2007;



	Jan/2010	Fev/2010	Mar/2010	Abr/2010	Mai/2010	Jun/2010	Jul/2010	Ago/2010	Set/2010	Out/2010	Nov/2010	Dez/2010	Jan/2011	Fev/2011
<b>Pendentes de julgamento com os que entraram e saíram da meta</b>	14.941	15.594	16.243	16.888	17.452	18.131	18.777	19.398	20.015	20.485	20.701	21.278	21.263	21.250
<b>Julgados no mês</b>	851	931	1.245	1.131	1.083	652	895	371	371	265	322	267	113	129
<b>Total de julgados</b>	851	1.782	3.027	4.158	5.241	5.893	6.788	7.159	7.530	7.795	8.117	8.384	8.497	8.626



**META 2**

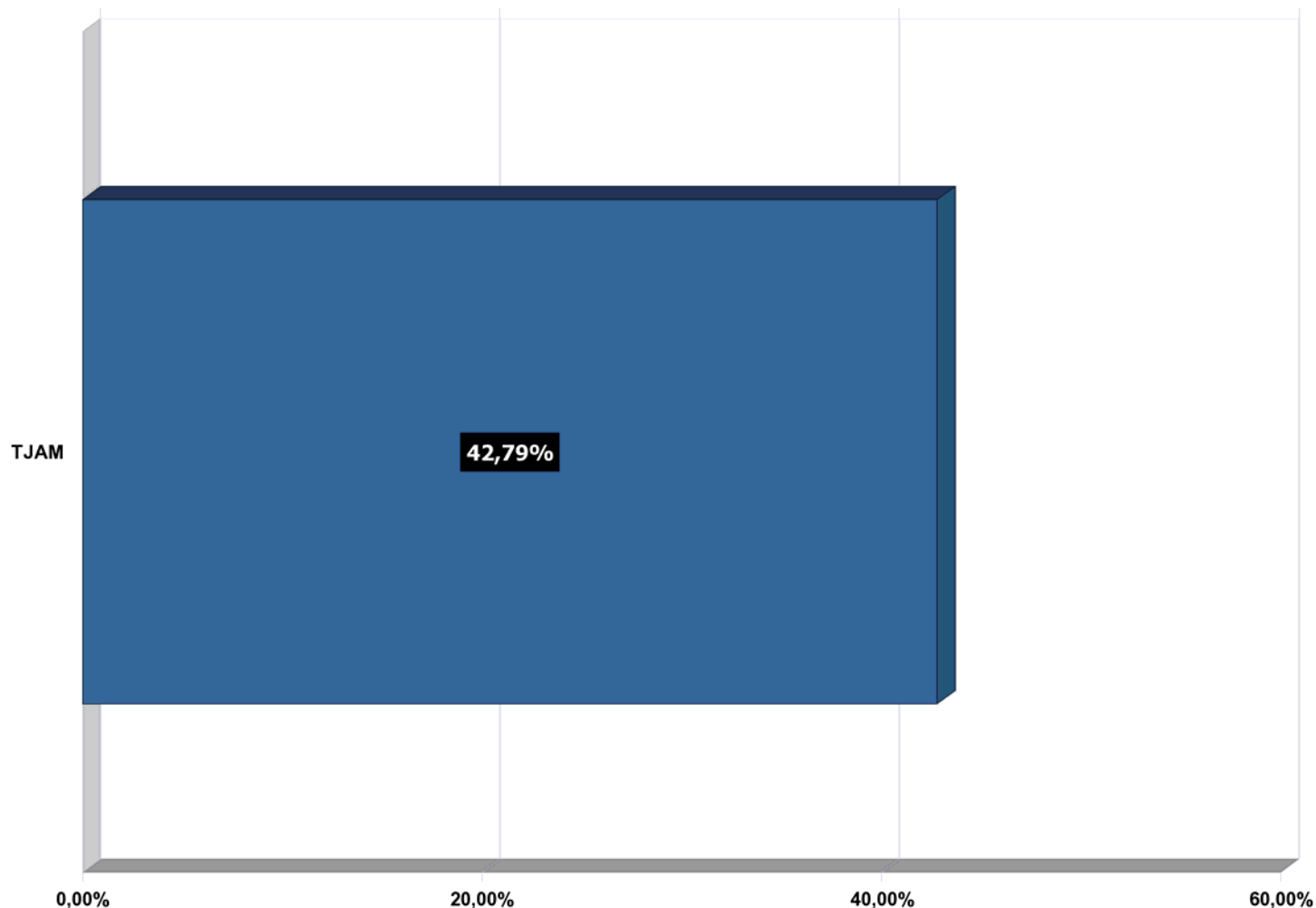
Julgar todos os processos de conhecimento distribuídos (em 1º grau, 2º grau e tribunais superiores) até 31 de dezembro de 2006 e, quanto aos processos trabalhistas, eleitorais, militares e da competência do tribunal do Júri, até 31 de dezembro de 2007;

	Mar/2011	Abr/2011	Mai/2011	Jun /2011
<b>Pendentes de julgamento com os que entraram e saíram da meta</b>	21.204	21.156	20.953	20.956
<b>Julgados no mês</b>	91	101	115	35
<b>Total de julgados</b>	8.717	8.818	8.933	8.968

**META 2**

Julgar todos os processos de conhecimento distribuídos (em 1º grau, 2º grau e tribunais superiores) até 31 de dezembro de 2006 e, quanto aos processos trabalhistas, eleitorais, militares e da competência do tribunal do Júri, até 31 de dezembro de 2007;

Percentual de Cumprimento Meta 2



**JUSTIÇA ESTADUAL**

Pendentes de julgamento com os que entraram e saíram da meta

**20.956**

Total de Processos Julgados até 2011

**8.968**

Percentual de Cumprimento

**42,79%**

**META 3**

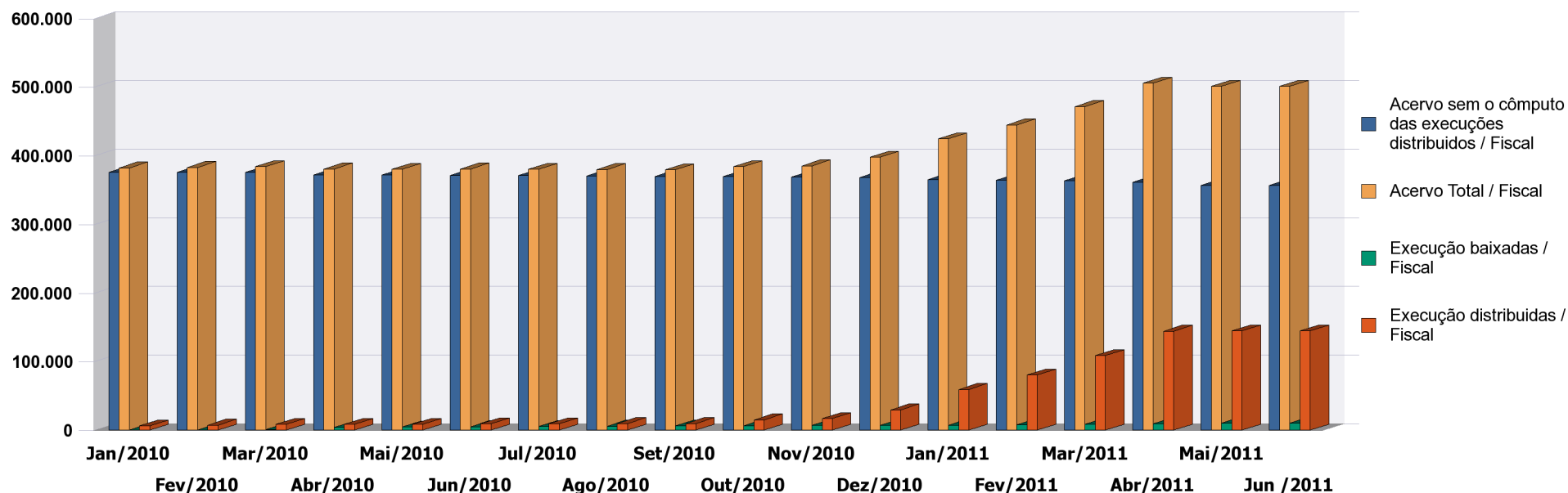
Reduzir em pelo menos 10% o acervo de processos na fase de cumprimento ou de execução e, em 20%, o acervo de execuções fiscais (referência: acervo em 31 de dezembro de 2009).

	P3.1 - Número total de processos de execução não fiscais ainda não baixados definitivamente (movimento 22) no dia 31/12/2009.	P3.2 - Número total de processos de execução fiscal ainda não baixadas definitivamente (movimento 22) no dia 31/12/2009.	P3.3 - Número total de processos de execução não fiscais novos iniciados no mês de referência.	P3.4 - Número total de processos de execução fiscal novos iniciados no mês de referência.	P3.5 - Número total de processos de execução não fiscais baixados definitivamente no mês de referência..	P3.6 - Número total de processos de execução fiscal baixados definitivamente no mês de referência.
<b>TJAM</b>	19.046	376.091	9.166	144.275	11.398	10.173

	P3.7 - Número total de processos de execução não fiscais que entraram na meta por saírem de situação de suspensão ou por passarem a se enquadrar nos critérios da meta, no mês de referência.	P3.8 - Número total de processos de execução fiscais que entraram na meta por saírem de situação de suspensão ou por passarem a se enquadrar nos critérios da meta, no mês de referência.	P3.9 - Número total de processos de execução não fiscais que saíram da meta por suspensão ou não enquadramento nos critérios da meta, que não por julgamento, no mês de referência.	P3.10 - Número total de processos de execução fiscais que saíram da meta por suspensão ou não enquadramento nos critérios da meta, que não por julgamento, no mês de referência.	Percentual de Cumprimento Não Fiscal	Percentual de Cumprimento Fiscal
<b>TJAM</b>	417	174	1.677	9.332	<b>183,35%</b>	<b>-166,11%</b>

**META 3 / Fiscal**

Reduzir em pelo menos 10% o acervo de processos na fase de cumprimento ou de execução e, em 20%, o acervo de execuções fiscais (referência: acervo em 31 de dezembro de 2009).



	Jan/2010	Fev/2010	Mar/2010	Abr/2010	Mai/2010	Jun/2010	Jul/2010	Ago/2010	Set/2010	Out/2010	Nov/2010	Dez/2010	Jan/2011	Fev/2011
<b>Acervo sem o cômputo das execuções distribuídas</b>	375.948	375.747	375.405	372.126	371.612	371.243	370.854	370.417	369.928	369.295	368.446	368.101	365.135	364.221
<b>Acervo Total</b>	381.889	382.802	383.744	380.505	380.057	380.504	380.162	379.768	379.294	383.985	384.968	397.556	424.484	444.674
<b>Execução baixadas</b>	141	342	682	3.954	4.474	4.839	5.224	5.662	6.165	6.350	6.668	6.837	7.250	7.556
<b>Execução distribuídas</b>	5.941	7.055	8.339	8.379	8.445	9.261	9.308	9.351	9.366	14.690	16.522	29.455	59.349	80.453

**META 3 / Fiscal**

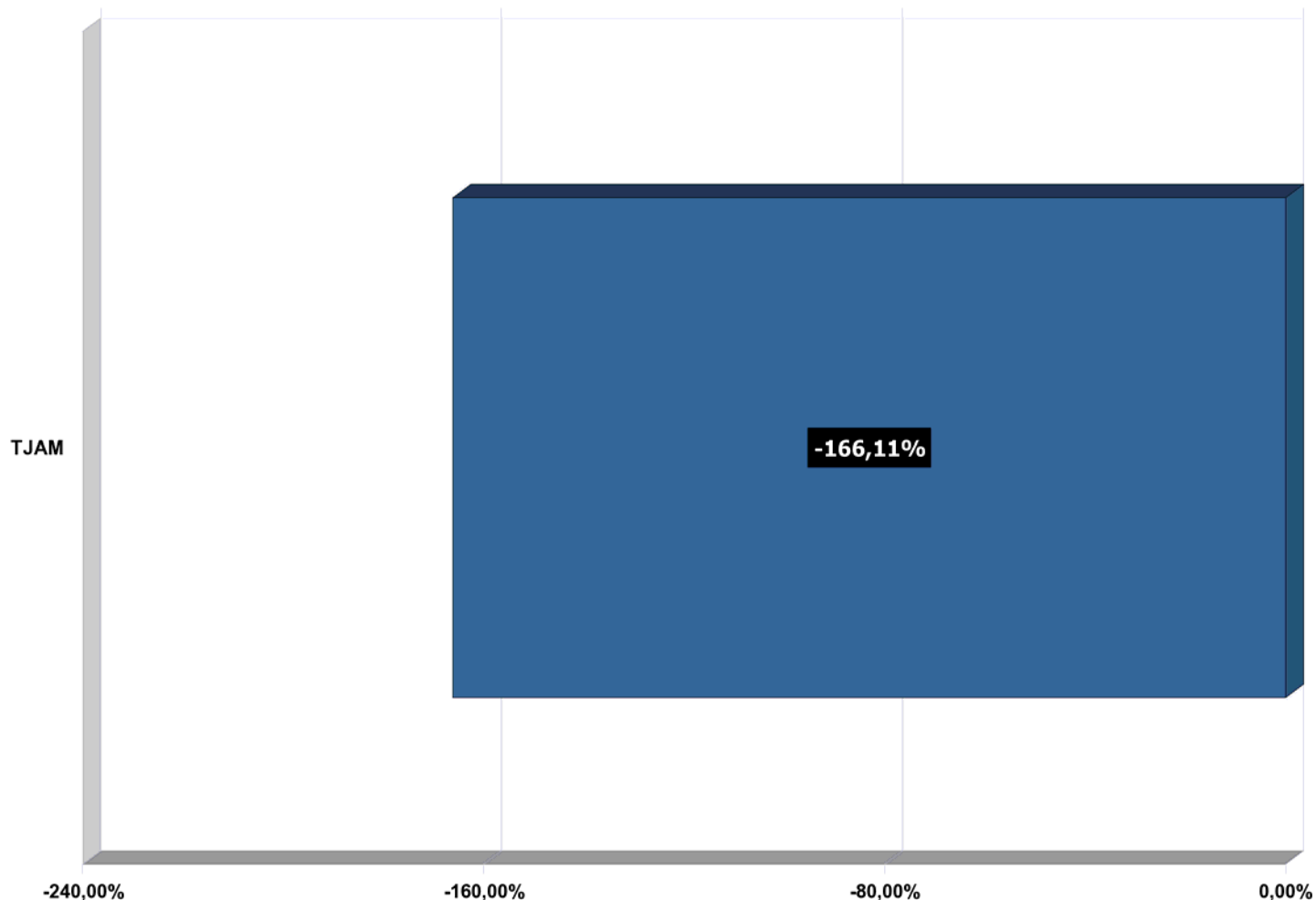
Reduzir em pelo menos 10% o acervo de processos na fase de cumprimento ou de execução e, em 20%, o acervo de execuções fiscais (referência: acervo em 31 de dezembro de 2009).

	<b>Mar/2011</b>	<b>Abr/2011</b>	<b>Mai/2011</b>	<b>Jun /2011</b>
<b>Acervo sem o cômputo das execuções distribuídas</b>	363.062	361.285	356.774	356.760
<b>Acervo Total</b>	471.399	505.550	501.047	501.035
<b>Execução baixadas</b>	8.536	9.040	10.160	10.173
<b>Execução distribuídas</b>	108.337	144.265	144.273	144.275

**META 3**

Reduzir em pelo menos 10% o acervo de processos na fase de cumprimento ou de execução e, em 20%, o acervo de execuções fiscais (referência: acervo em 31 de dezembro de 2009).

Percentual de Cumprimento Meta 3 - Fiscal



**JUSTIÇA ESTADUAL**

Execuções não baixadas definitivamente em 31/12/2009

**376.091**

Execuções não baixadas definitivamente com as que entraram e saíram da meta até 2011

**501.035**

Percentual de Redução

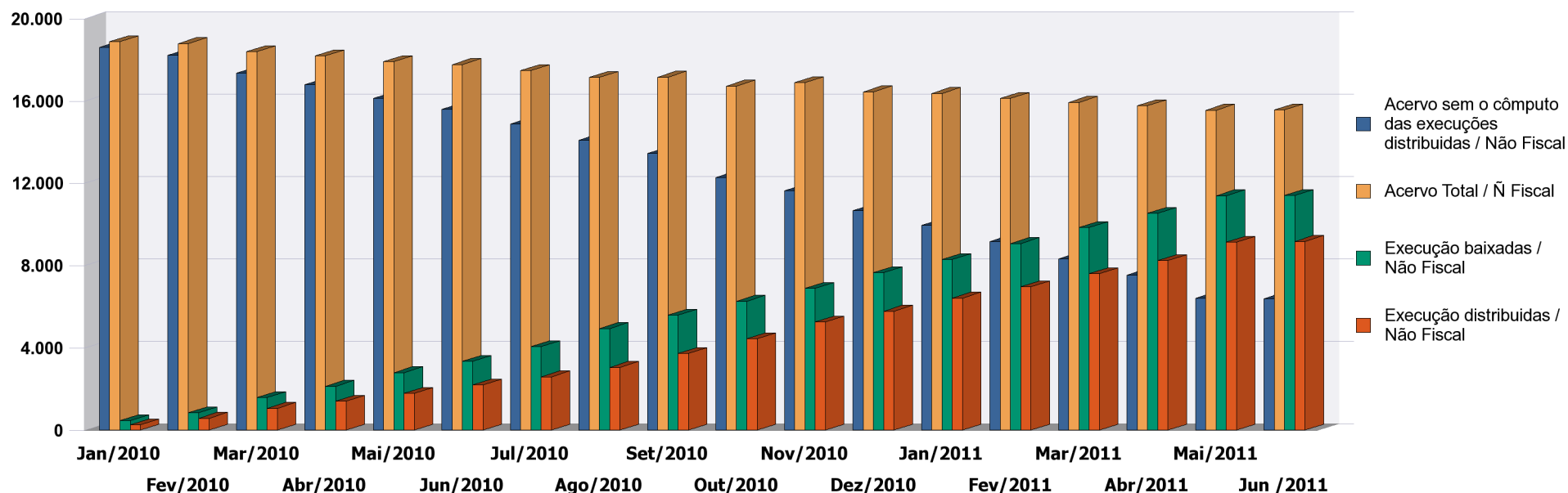
**-33,22%**

Percentual de Cumprimento

**-166,11%**

**META 3 / Não Fiscal**

Reduzir em pelo menos 10% o acervo de processos na fase de cumprimento ou de execução e, em 20%, o acervo de execuções fiscais (referência: acervo em 31 de dezembro de 2009).



	Jan/2010	Fev/2010	Mar/2010	Abr/2010	Mai/2010	Jun/2010	Jul/2010	Ago/2010	Set/2010	Out/2010	Nov/2010	Dez/2010	Jan/2011	Fev/2011	Mar/2011
<b>Acervo sem o cômputo das execuções distribuídas</b>	18.600	18.208	17.333	16.782	16.117	15.571	14.874	14.086	13.428	12.270	11.630	10.653	9.942	9.160	8.323
<b>Acervo Total</b>	18.859	18.778	18.387	18.180	17.904	17.757	17.463	17.126	17.150	16.711	16.879	16.427	16.356	16.113	15.921
<b>Execução baixadas</b>	449	845	1.571	2.121	2.787	3.336	4.055	4.927	5.583	6.254	6.875	7.652	8.288	9.064	9.842
<b>Execução distribuídas</b>	259	570	1.054	1.398	1.787	2.186	2.589	3.040	3.722	4.441	5.249	5.774	6.414	6.953	7.598

**META 3 / Não Fiscal**

Reduzir em pelo menos 10% o acervo de processos na fase de cumprimento ou de execução e, em 20%, o acervo de execuções fiscais (referência: acervo em 31 de dezembro de 2009).

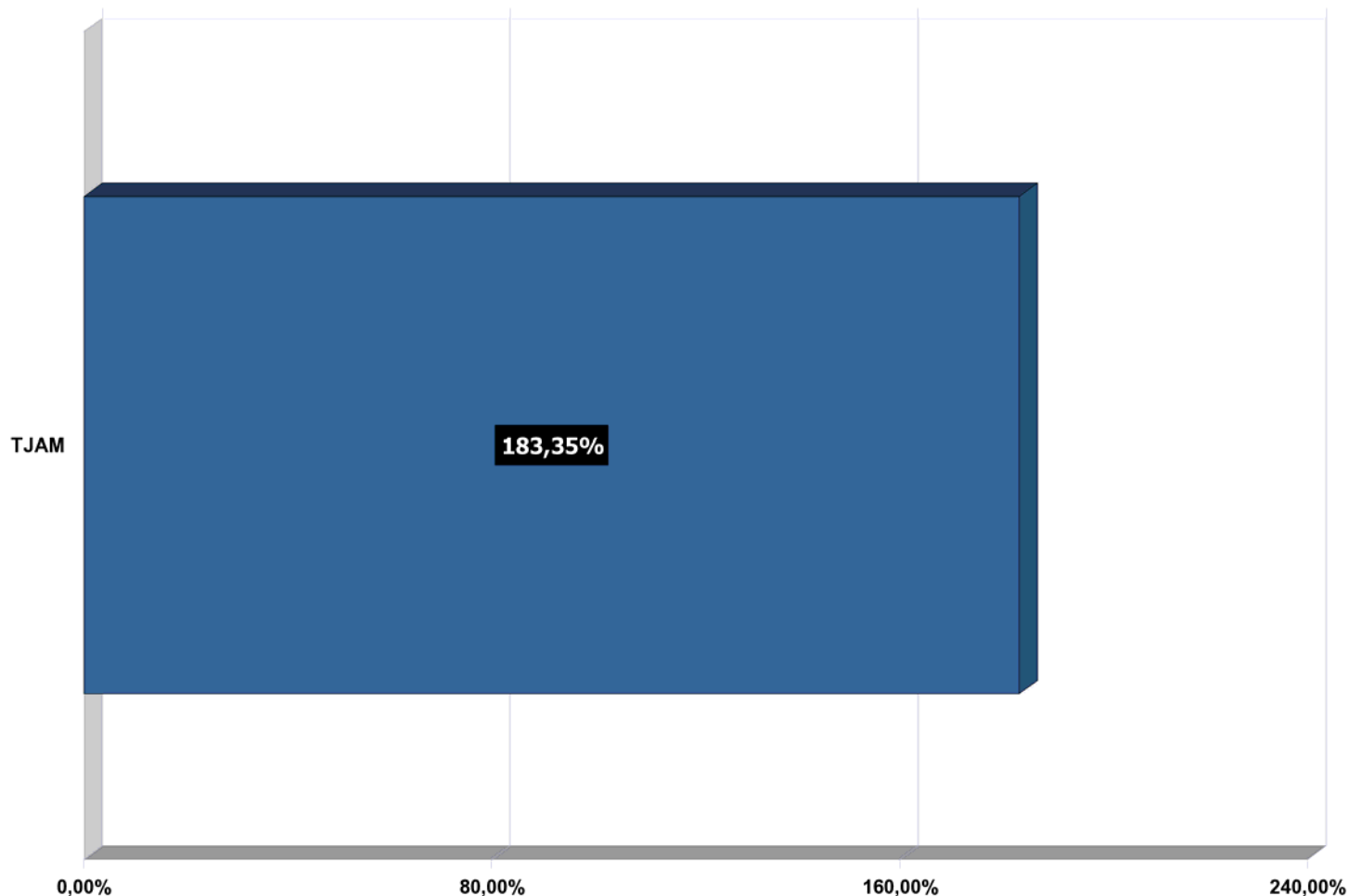
	<b>Abr/2011</b>	<b>Mai/2011</b>	<b>Jun /2011</b>
<b>Acervo sem o cômputo das execuções distribuídas</b>	7.533	6.408	6.388
<b>Acervo Total</b>	15.761	15.535	15.554
<b>Execução baixadas</b>	10.521	11.381	11.398
<b>Execução distribuídas</b>	8.228	9.127	9.166



**META 3**

Reduzir em pelo menos 10% o acervo de processos na fase de cumprimento ou de execução e, em 20%, o acervo de execuções fiscais (referência: acervo em 31 de dezembro de 2009).

Percentual de Cumprimento Meta 3 - Não Fiscal



**JUSTIÇA ESTADUAL**

Execuções não baixadas definitivamente em 31/12/2009

**19.046**

Execuções não baixadas definitivamente com as que entraram e saíram da meta até 2011

**15.554**

Percentual de Redução

**18,33%**

Percentual de Cumprimento

**183,35%**

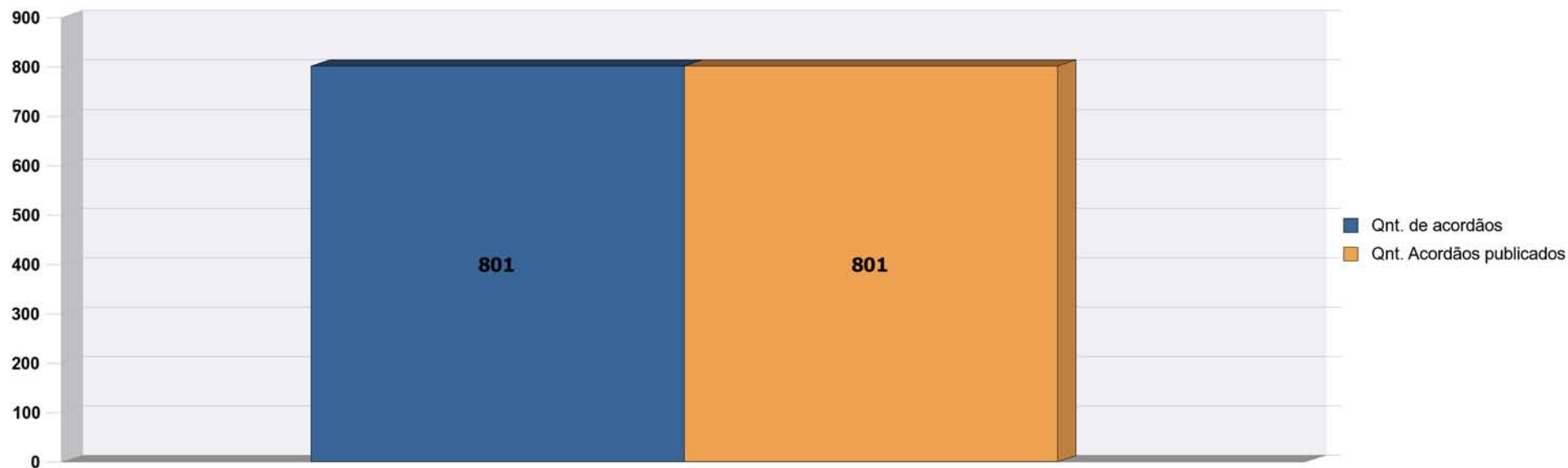
**META 4**

Lavar e publicar todos os acórdãos em até 10 dias após a sessão de julgamento;

	P4.1 - Número total de decisões colegiadas (acórdãos) no mês de referência.	P4.2 - Número total de decisões colegiadas (acórdãos) publicadas (primeiro ou única publicação) em até 10 (dez) dias após a data da sessão de julgamento ocorrida no mês de referência.	Percentual de Cumprimento:
<b>TJAM</b>	801	801	<b>100%</b>

**META 4**

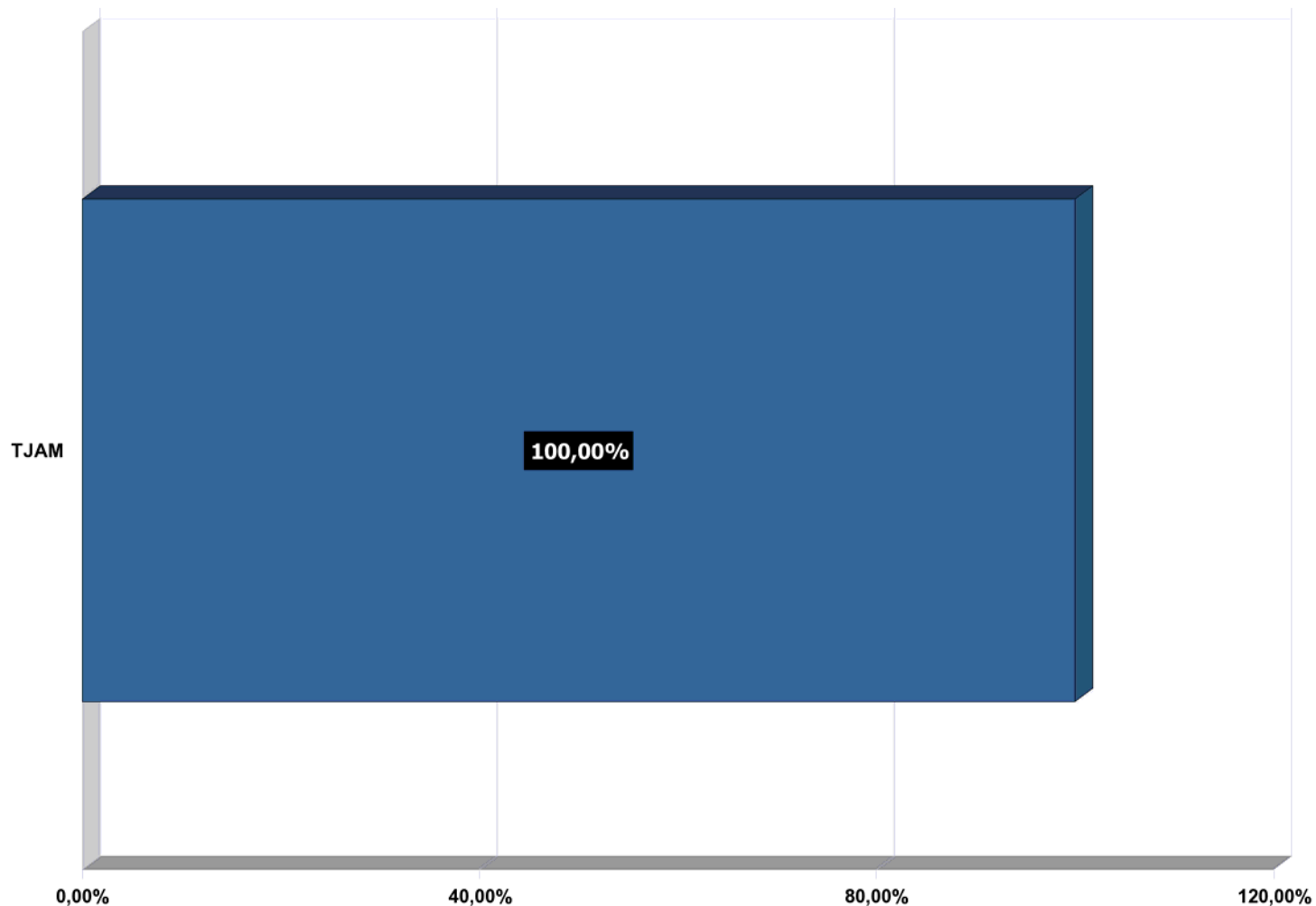
Lavar e publicar todos os acórdãos em até 10 dias após a sessão de julgamento;



**META 4**

Lavrar e publicar todos os acórdãos em até 10 dias após a sessão de julgamento;

Percentual de Cumprimento Meta 4



**JUSTIÇA ESTADUAL**

Total de acordãos em 2011

**801**

Total de acordãos publicados em 2011

**801**

Percentual de Cumprimento:

**100%**

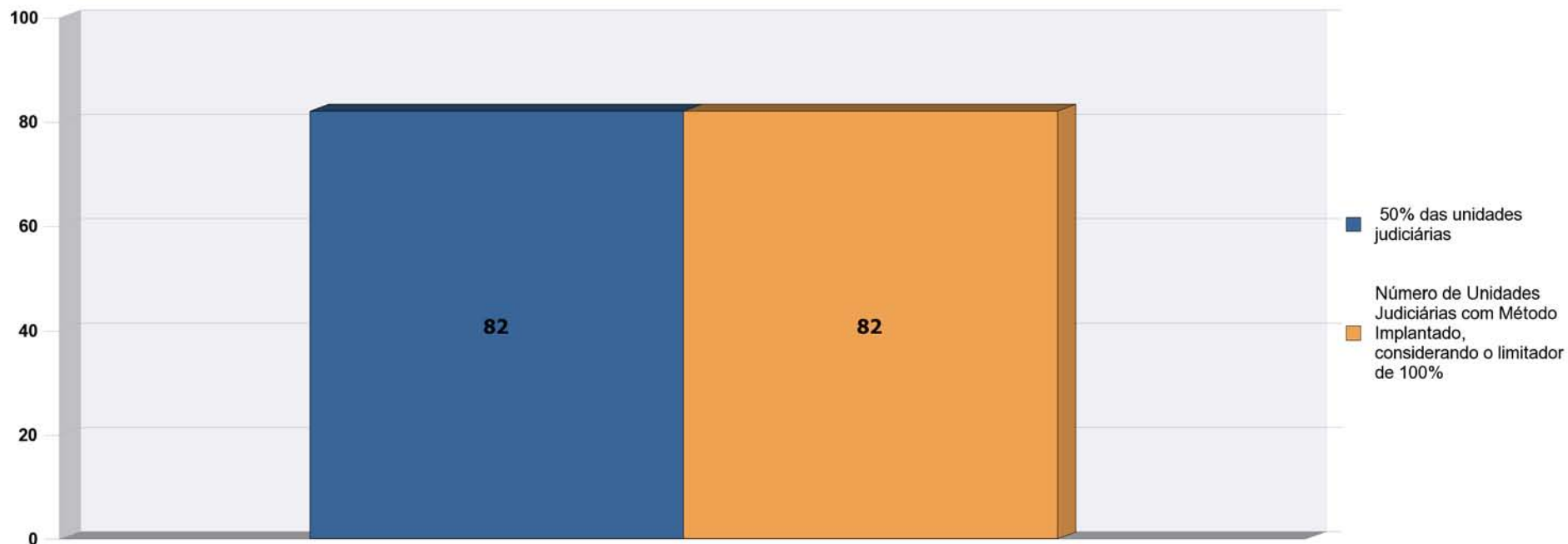
**META 5**

Implantar método de gerenciamento de rotinas (gestão de processos de trabalho) em pelo menos 50% das unidades judiciárias de 1º grau;

	P5.1 - Número total de unidades judiciárias de 1º grau do tribunal em 30/06/2010.	P5.2 - Número total de unidades judiciárias de 1º grau em que foi efetivamente implantada metodologia de gerenciamento de rotinas.	P5.3 - Número total de unidades judiciárias de 1º grau em que foi efetivamente implantada metodologia de gerenciamento de rotinas.	Percentual de Cumprimento
<b>TJAM</b>	164	50	50	<b>100,00%</b>

**META 5**

Implantar método de gerenciamento de rotinas (gestão de processos de trabalho) em pelo menos 50% das unidades judiciárias de 1º grau;

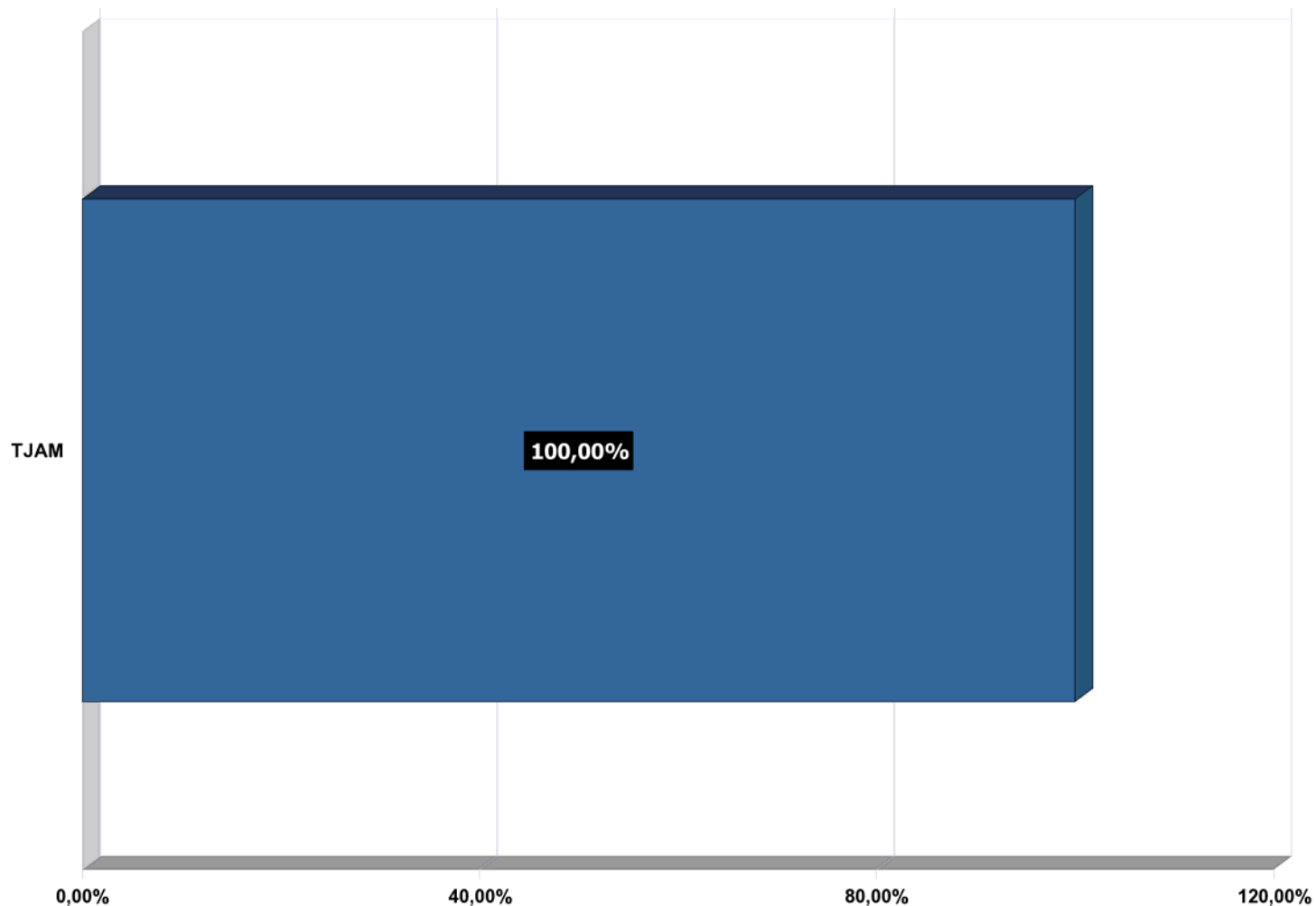


**Obs.: Não se aplica aos Tribunais Superiores e Eleitorais**

**META 5**

Implantar método de gerenciamento de rotinas (gestão de processos de trabalho) em pelo menos 50% das unidades judiciárias de 1º grau;

Percentual de Cumprimento Meta 5



**JUSTIÇA ESTADUAL**

Total de unidades judiciárias até 2011

**164**

Total de unidades judiciárias com método implantado até 2011, considerando o limite de 100% de cumprimento

**82**

Percentual de Cumprimento:

**100,00%**

Obs.: Não se aplica aos Tribunais Superiores e Eleitorais

**META 7**

Disponibilizar mensalmente a produtividade dos magistrados no portal do tribunal, em especial a quantidade de julgamentos com e sem resolução de mérito e homologatórios de acordos, subdivididos por competência.

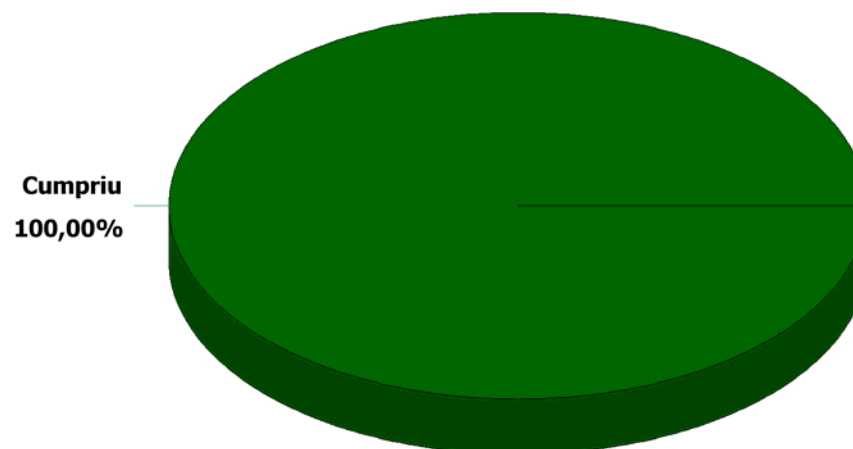
	P7.1 - Foi disponibilizada no mês de referência a produtividade dos magistrados de 1º grau no portal do tribunal, inclusive a quantidade de julgamentos com e sem resolução do mérito e homologatórios de acordo, apontada a competência em que o magistrado estava atuando?	P7.2 - Foi disponibilizada no mês de referência a produtividade dos magistrados do tribunal no portal do tribunal, inclusive a quantidade de julgamentos com e sem resolução do mérito e homologatórios de acordo, apontada a competência em que o magistrado estava atuando?	Percentual de Cumprimento Meta 7
<b>TJAM</b>	SIM	SIM	<b>100%</b>



**META 7**

Disponibilizar mensalmente a produtividade dos magistrados no portal do tribunal, em especial a quantidade de julgamentos com e sem resolução de mérito e homologatórios de acordos, subdivididos por competência.

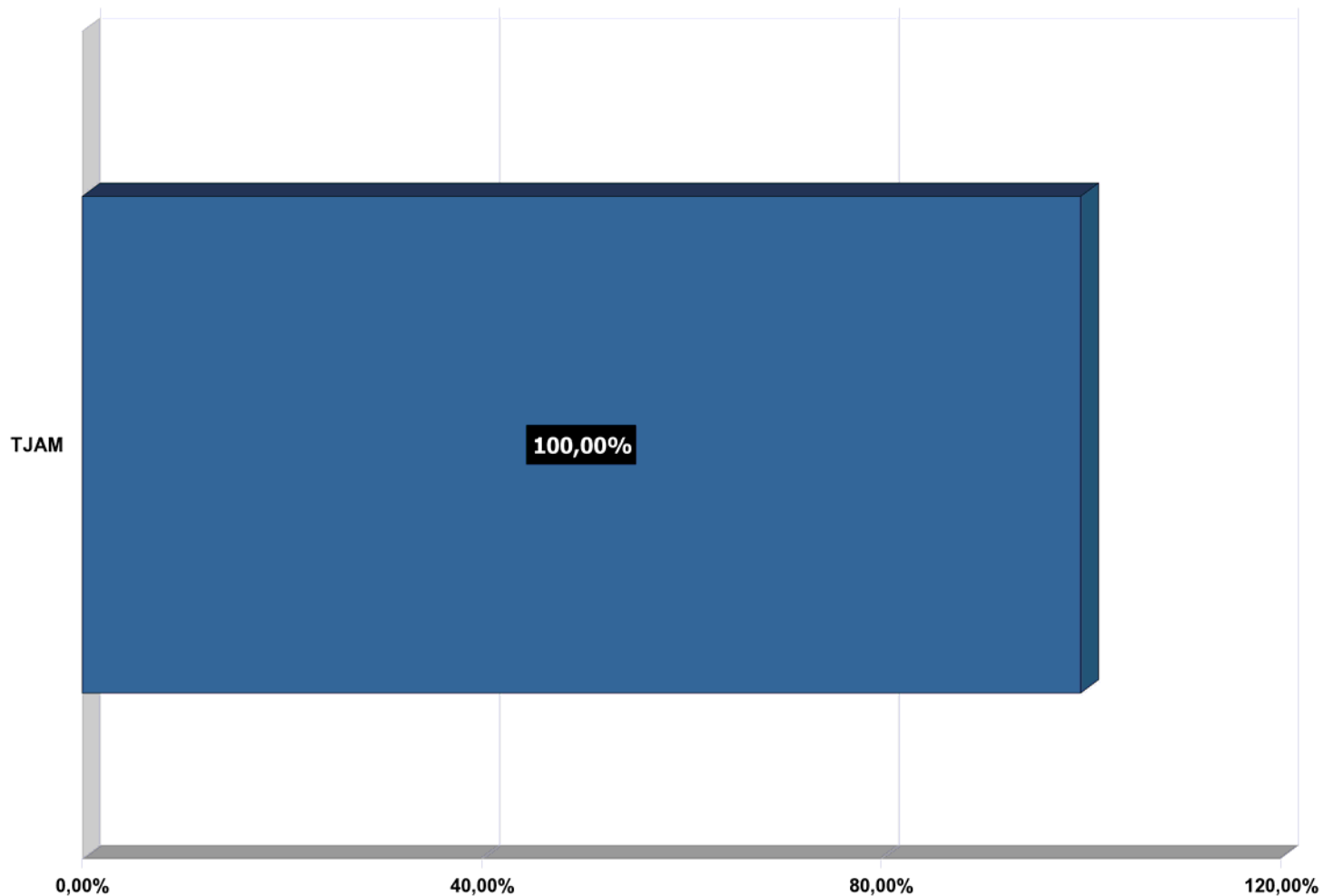
**Tribunais que cumpriram a Meta 7**



**META 7**

Disponibilizar mensalmente a produtividade dos magistrados no portal do tribunal, em especial a quantidade de julgamentos com e sem resolução de mérito e homologatórios de acordos, subdivididos por competência.

Percentual de Cumprimento Meta 7



**JUSTIÇA ESTADUAL**

Percentual de Cumprimento

**100%**

**META 8**

Promover cursos de capacitação em administração judiciária, com no mínimo 40 horas, para 50% dos magistrados, priorizando-se o ensino à distância.

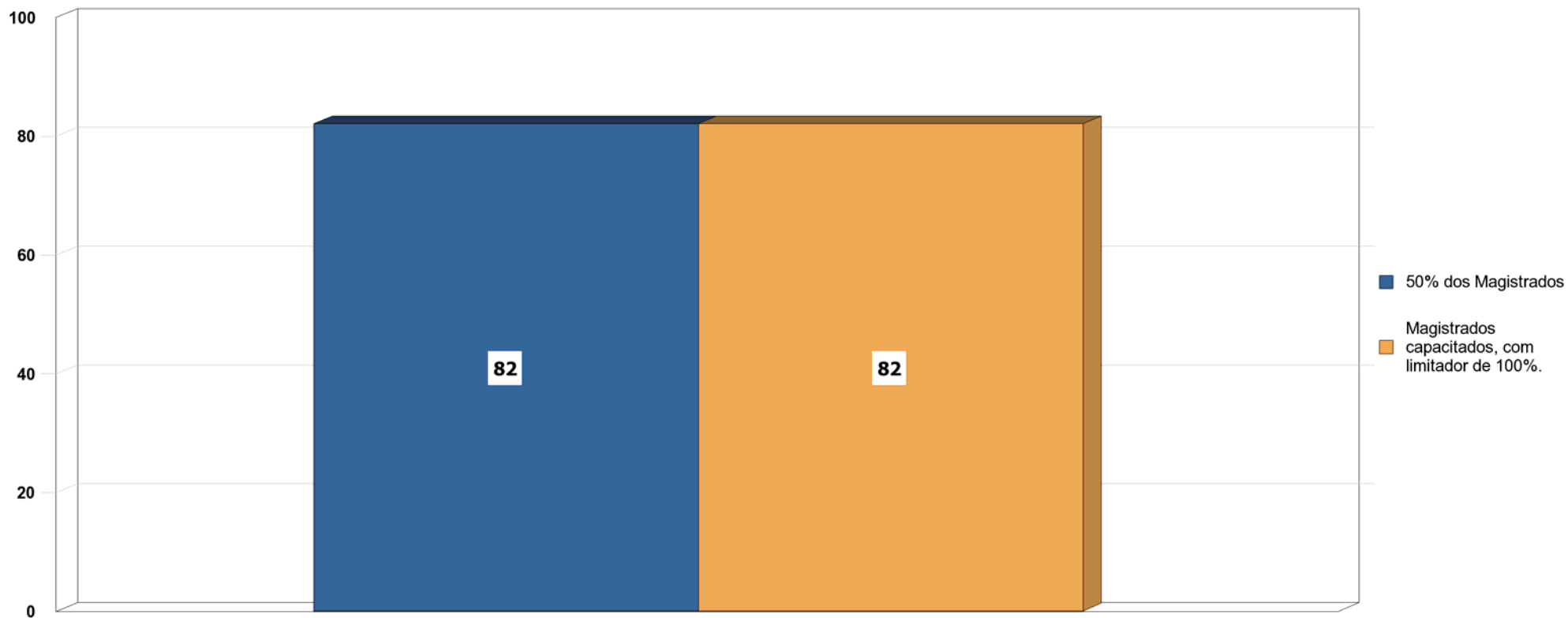
	P8.1 - Qual a quantidade de magistrados de 1º grau (Mag1º e MagJE do Justiça em Números) em 31/12/2009?	P8.2 - Qual a quantidade de magistrados de instâncias de revisão (Mag2º, MagTR, MagTST, MagSTJ, MagSTM do Justiça em Números) em 31/12/2009?	P8.3 - Em 31/12/2009, qual a quantidade de magistrados de 1º grau (Mag1º e MagJE do Justiça em Números) capacitados em administração judiciária nos anos de 2008 e 2009, ou que concluíram especialização, mestrado ou doutorado na área de administração judiciária entre 2005 e 2009?	P8.4 - Em 31/12/2009, qual a quantidade de magistrados de instâncias de revisão (Mag2º, MagTR, MagTST, MagSTJ, MagSTM do Justiça em Números) capacitados em administração judiciária nos anos de 2008 e 2009, ou que concluíram especialização, mestrado ou doutorado na área de administração judiciária entre 2005 e 2009?	P8.5 - Qual a quantidade de magistrados de 1º grau (Mag1º e MagJE do Justiça em Números) em 31/12/2010?	P8.6 - Qual a quantidade de magistrados de instâncias de revisão (Mag2º, MagTR, MagTST, MagSTJ, MagSTM do Justiça em Números) em 31/12/2010?
TJAM	152	18	0	0	145	19

	P8.7 - Qual a quantidade de magistrados de 1º grau (Mag1º e MagJE do Justiça em Números) capacitados em administração judiciária em 2010, excluídos aqueles já computados em P8.3?	P8.8 - Qual a quantidade de magistrados de instâncias de revisão (Mag2º, MagTR, MagTST, MagSTJ, MagSTM do Justiça em Números) capacitados em administração judiciária em 2010, excluídos aqueles já computados em P8.4?	P8.9 - Qual a quantidade de magistrados de 1º grau (Mag1º e MagJE do Justiça em Números) no mês em referência?	P8.10 - Qual a quantidade de magistrados de instâncias de revisão (Mag2º, MagTR, MagTST, MagSTJ, MagSTM do Justiça em Números) no mês em referência?	P8.11 - Qual a quantidade de magistrados de 1º grau (Mag1º e MagJE do Justiça em Números) capacitados em administração judiciária no mês em referência, excluídos aqueles já computados em P8.3 e P8.7?	P8.12 - Qual a quantidade de magistrados de instâncias de revisão (Mag2º, MagTR, MagTST, MagSTJ, MagSTM do Justiça em Números) capacitados em administração judiciária no mês em referência, excluídos aqueles já computados em P8.4 e P8.8?
TJAM	95	1				

	Total de Magistrados no Tribunal	Magistrados Treinados	magistrados Treinados com limitador de 100%	Percentual de Cumprimento Meta 8
TJAM	164	96	82	100,00%

**META 8**

Promover cursos de capacitação em administração judiciária, com no mínimo 40 horas, para 50% dos magistrados, priorizando-se o ensino à distância.

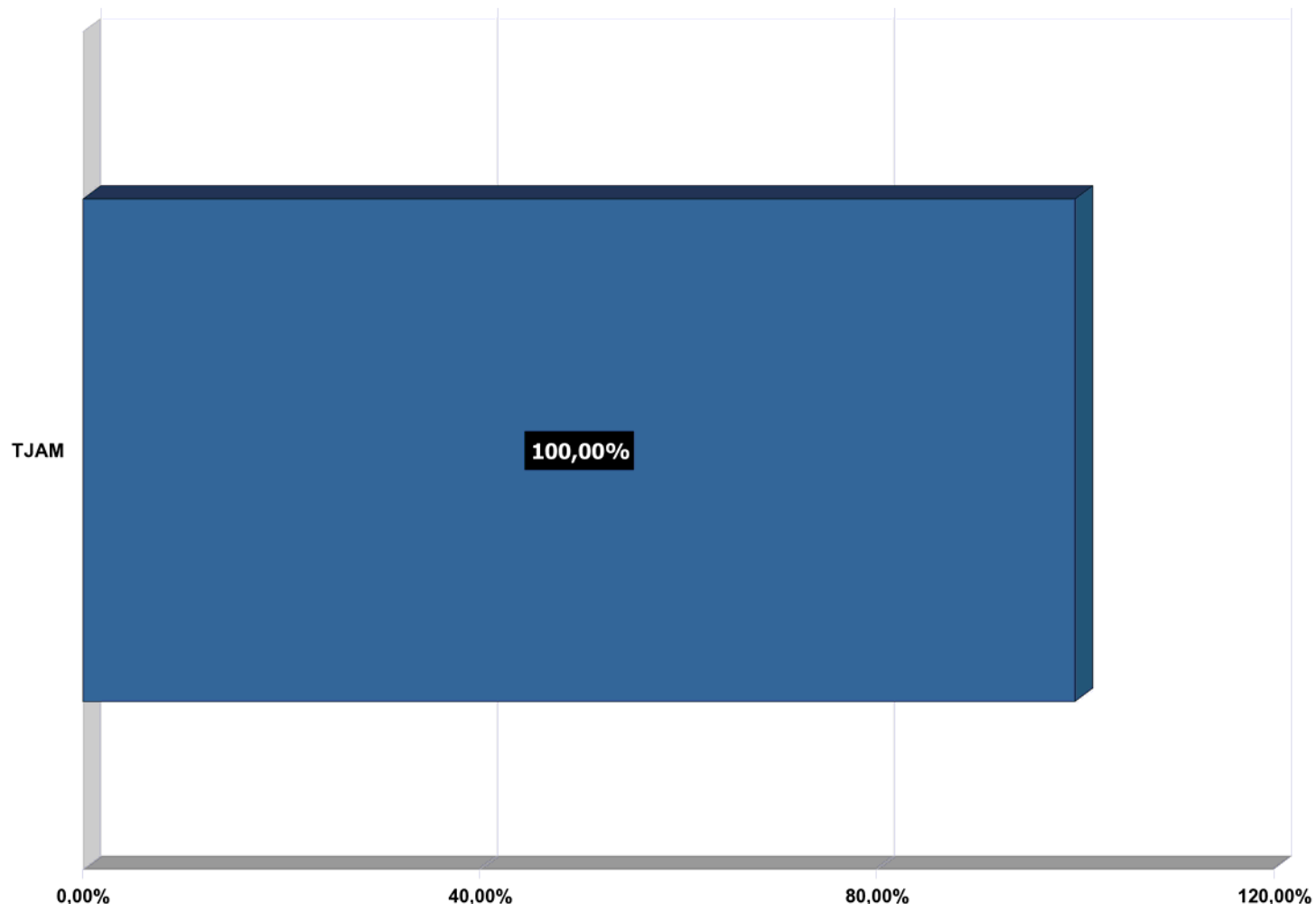


Obs.: Não se aplica aos Tribunais Eleitorais

**META 8**

Promover cursos de capacitação em administração judiciária, com no mínimo 40 horas, para 50% dos magistrados, priorizando-se o ensino à distância.

Percentual de Cumprimento Meta 8



**JUSTIÇA ESTADUAL**

Total de Magistrados até 2011

**164**

Total de magistrados capacitados até 2011, com limitador de 100%

**82**

Percentual de Cumprimento:

**100%**

Obs.: Não se aplica aos Tribunais Eleitorais

**META 2**

Julgar todos os processos de conhecimento distribuídos (em 1º grau, 2º grau e tribunais superiores) até 31 de dezembro de 2006 e, quanto aos processos trabalhistas, eleitorais, militares e da competência do tribunal do Júri, até 31 de dezembro de 2007;

	P2.1 - Número total de processos de conhecimento não criminais que ingressaram na instância entre 01/01/2006 e 31/12/2006 e que não foram nela julgados até 31/12/2009.	P2.2 - Número total de processos de conhecimento criminais que ingressaram na instância entre 01/01/2006 e 31/12/2006 e que não foram nela julgados até 31/12/2009, excluídos os de classe 282 (ação penal de competência do júri) e aqueles recursais em processos que eram originalmente dessa classe.	P2.3 - Número total de processos da classe 282 (ação penal de competência do júri) e aqueles recursais em processos que eram originariamente dessa classe que ingressaram na instância entre 01/01/2006 e 31/12/2007 e que não foram nela julgados até 31/12/2009.	P2.4 - Número total de processos de conhecimento não criminais que ingressaram na instância entre 01/01/2006 e 31/12/2006 e que entraram na meta por saírem de situação de suspensão ou por passarem a se enquadrar nos critérios da meta, no mês de referência.	P2.5 - Número total de processos de conhecimento criminais que ingressaram na instância entre 01/01/2006 e 31/12/2006, excluídos os de classe 282 (ação penal de competência do júri) e aqueles recursais em processos que eram originalmente dessa classe, e que entraram na meta por saírem de situação de suspensão ou por passarem a se enquadrar nos critérios da meta, no mês de referência.	P2.6 - Número total de processos de conhecimento da classe 282 (ação penal de competência do júri) e aqueles recursais em processos que eram originalmente dessa classe que ingressaram na instância entre 01/01/2006 e 31/12/2007 e que entraram na meta por saírem de situação de suspensão ou por passarem a se enquadrar nos critérios da meta, no mês de referência.
TJAP	746	221	192	90	15	21

	P2.7 - Número total de processos de conhecimento não criminais que ingressaram na instância entre 01/01/2006 e 31/12/2006 e que saíram da meta por suspensão ou não enquadramento nos critérios da meta, que não por julgamento, no mês de referência	P2.8 - Número total de processos de conhecimento criminais que ingressaram na instância entre 01/01/2006 e 31/12/2006, excluídos os de classe 282 (ação penal de competência do júri) e aqueles recursais em processos que eram originalmente dessa classe, e que saíram da meta por suspensão ou não enquadramento nos critérios da meta, que não por julgamento, no mês de referência.	P2.9 - Número total de processos de conhecimento da classe 282 (ação penal de competência do júri) e aqueles recursais em processos que eram originalmente dessa classe que ingressaram na instância entre 01/01/2006 e 31/12/2007 e que saíram da meta por suspensão ou não enquadramento nos critérios da meta, que não por julgamento, no mês de referência.	P2.10 - Número total de processos de conhecimento não criminais que ingressaram na instância entre 01/01/2006 e 31/12/2006 e que, no mês de referência, foram nela julgados pela primeira ou única vez no ano de 2011.	P2.11 - Número total de processos de conhecimento criminais que ingressaram na instância entre 01/01/2006 e 31/12/2006 e que, no mês de referência, foram nela julgados pela primeira ou única vez no ano de 2011, excluídos os de classe 282 (ação penal de competência do júri) e aqueles recursais em processos que eram originalmente dessa classe.	P2.12 - Número total de processos de conhecimento da classe 282 (ação penal de competência do júri) e aqueles recursais em processos que eram originalmente dessa classe que ingressaram na instância entre 01/01/2006 e 31/12/2007 e que, no mês de referência, foram nela julgados pela primeira ou única vez no ano de 2011.
TJAP	501	41	48	556	71	40

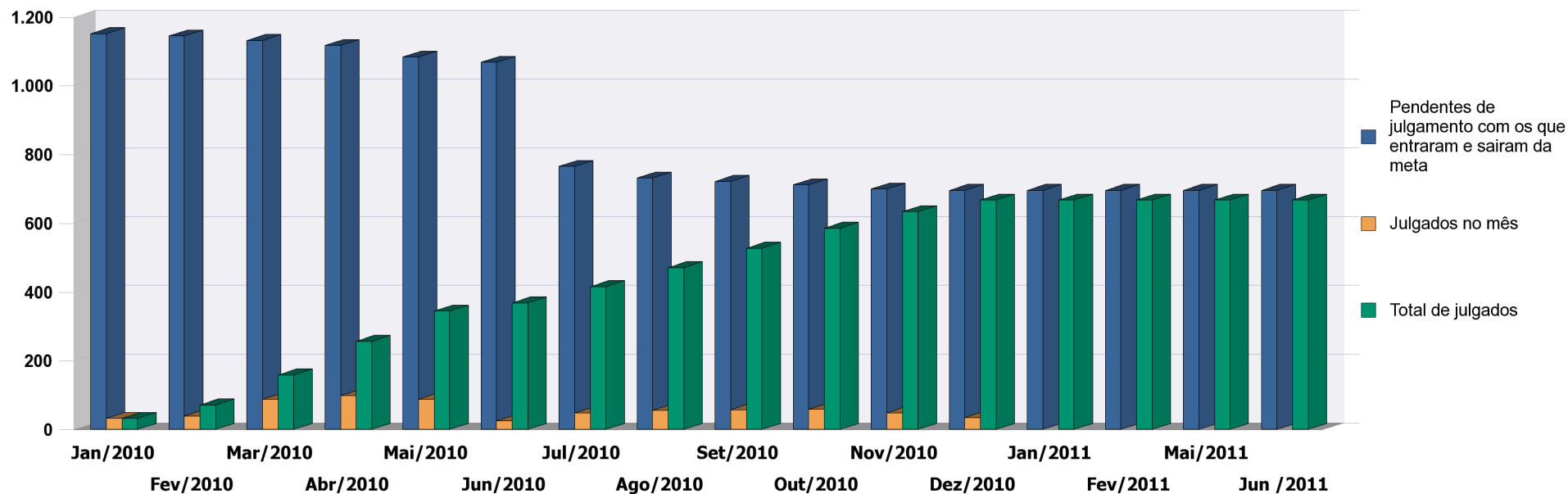
**META 2**

Julgar todos os processos de conhecimento distribuídos (em 1º grau, 2º grau e tribunais superiores) até 31 de dezembro de 2006 e, quanto aos processos trabalhistas, eleitorais, militares e da competência do tribunal do Júri, até 31 de dezembro de 2007;

	P2.13 - Número total de processos de conhecimento não criminais que ingressaram na instância entre 01/01/2006 e 31/12/2007 e que não foram nela julgados até 31/12/2009.	P2.14 - Número total de processos de conhecimento criminais que ingressaram na instância entre 01/01/2006 e 31/12/2007 e que não foram nela julgados até 31/12/2009.	P2.15 - Número total de processos de conhecimento não criminais que ingressaram na instância entre 01/01/2006 e 31/12/2007 e que entraram na meta por saírem de situação de suspensão ou por passarem a se enquadrar nos critérios da meta, no mês de referência.	P2.16 - Número total de processos de conhecimento criminais que ingressaram na instância entre 01/01/2006 e 31/12/2007 e que entraram na meta por saírem de situação de suspensão ou por passarem a se enquadrar nos critérios da meta, no mês de referência.	P2.17 - Número total de processos de conhecimento não criminais que ingressaram na instância entre 01/01/2006 e 31/12/2007 e que saíram da meta por suspensão ou não enquadramento nos critérios da meta, que não por julgamento, no mês de referência.	P2.18 - Número total de processos de conhecimento criminais que ingressaram na instância entre 01/01/2006 e 31/12/2007 e que saíram da meta por suspensão ou não enquadramento nos critérios da meta, que não por julgamento, no mês de referência.
TJAP						
	P2.19 - Número total de processos de conhecimento não criminais que ingressaram na instância entre 01/01/2006 e 31/12/2007 e que, no mês de referência, foram nela julgados pela primeira ou única vez no ano de 2011.	P2.20 - Número total de processos de conhecimento criminais que ingressaram na instância entre 01/01/2006 e 31/12/2007 e que, no mês de referência, foram nela julgados pela primeira ou única vez no ano de 2011.	Percentual de Cumprimento:			
TJAP			95,97%			

**META 2**

Julgar todos os processos de conhecimento distribuídos (em 1º grau, 2º grau e tribunais superiores) até 31 de dezembro de 2006 e, quanto aos processos trabalhistas, eleitorais, militares e da competência do tribunal do Júri, até 31 de dezembro de 2007;



	Jan/2010	Fev/2010	Mar/2010	Abr/2010	Mai/2010	Jun/2010	Jul/2010	Ago/2010	Set/2010	Out/2010	Nov/2010	Dez/2010	Jan/2011	Fev/2011
<b>Pendentes de julgamento com os que entraram e saíram da meta</b>	1.151	1.144	1.131	1.117	1.083	1.068	765	731	721	711	699	695	695	695
<b>Julgados no mês</b>	32	39	87	98	88	24	47	55	57	58	48	34	0	0
<b>Total de julgados</b>	32	71	158	256	344	368	415	470	527	585	633	667	667	667



**META 2**

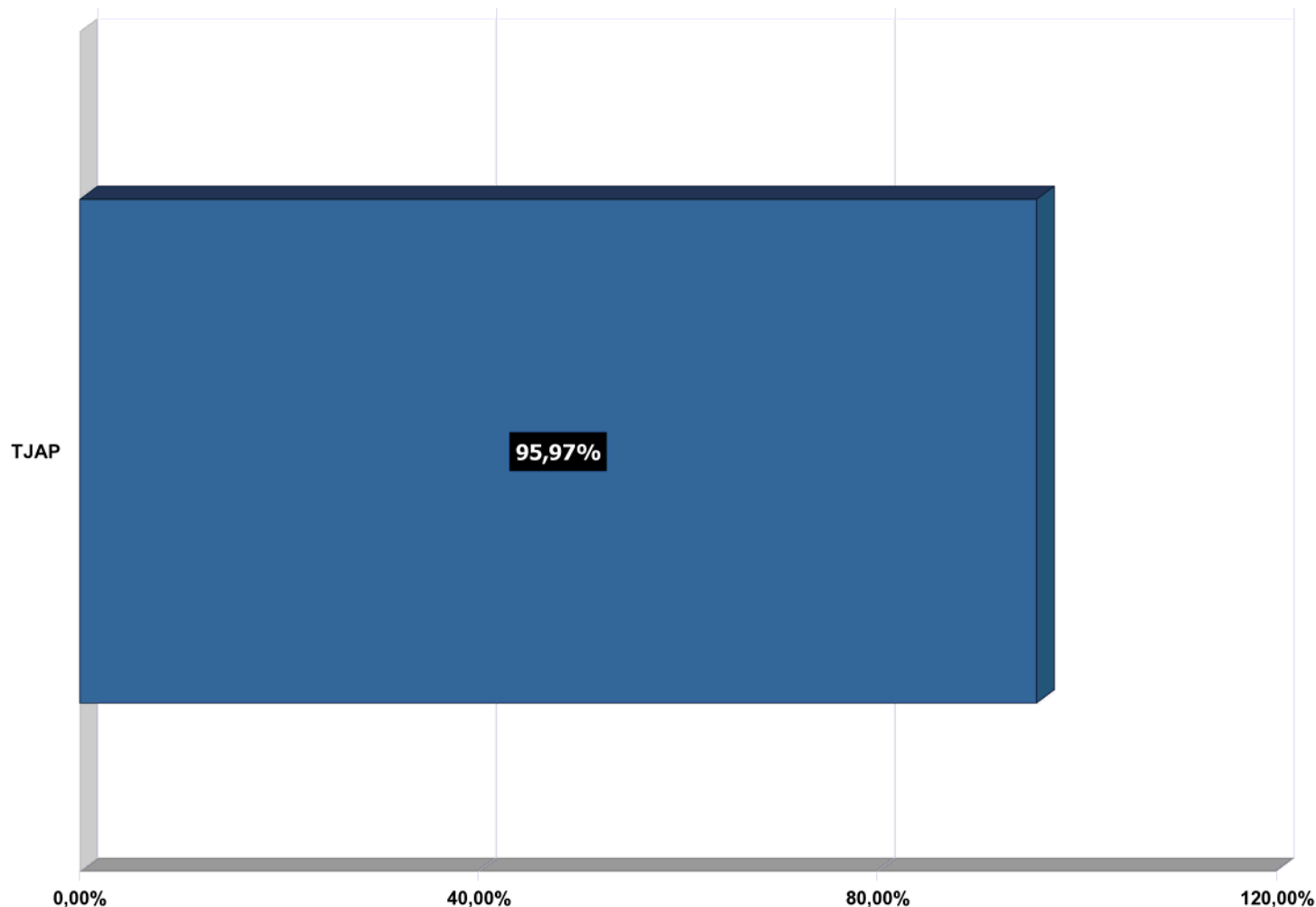
Julgar todos os processos de conhecimento distribuídos (em 1º grau, 2º grau e tribunais superiores) até 31 de dezembro de 2006 e, quanto aos processos trabalhistas, eleitorais, militares e da competência do tribunal do Júri, até 31 de dezembro de 2007;

	Mai/2011	Jun /2011
<b>Pendentes de julgamento com os que entraram e saíram da meta</b>	695	695
<b>Julgados no mês</b>		
<b>Total de julgados</b>	667	667

**META 2**

Julgar todos os processos de conhecimento distribuídos (em 1º grau, 2º grau e tribunais superiores) até 31 de dezembro de 2006 e, quanto aos processos trabalhistas, eleitorais, militares e da competência do tribunal do Júri, até 31 de dezembro de 2007;

Percentual de Cumprimento Meta 2



**JUSTIÇA ESTADUAL**

Pendentes de julgamento com os que entraram e saíram da meta

**695**

Total de Processos Julgados até 2011

**667**

Percentual de Cumprimento

**95,97%**

**META 3**

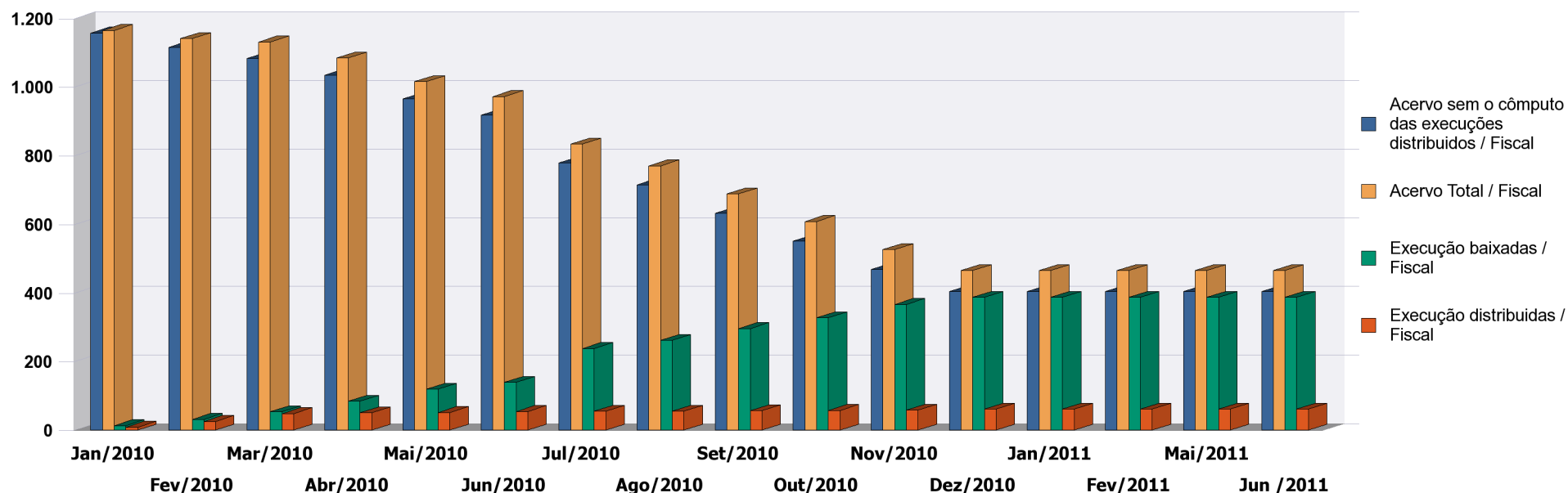
Reduzir em pelo menos 10% o acervo de processos na fase de cumprimento ou de execução e, em 20%, o acervo de execuções fiscais (referência: acervo em 31 de dezembro de 2009).

	P3.1 - Número total de processos de execução não fiscais ainda não baixados definitivamente (movimento 22) no dia 31/12/2009.	P3.2 - Número total de processos de execução fiscal ainda não baixadas definitivamente (movimento 22) no dia 31/12/2009.	P3.3 - Número total de processos de execução não fiscais novos iniciados no mês de referência.	P3.4 - Número total de processos de execução fiscal novos iniciados no mês de referência.	P3.5 - Número total de processos de execução não fiscais baixados definitivamente no mês de referência..	P3.6 - Número total de processos de execução fiscal baixados definitivamente no mês de referência.
TJAP	11.365	1.187	8.752	61	20.408	387

	P3.7 - Número total de processos de execução não fiscais que entraram na meta por saírem de situação de suspensão ou por passarem a se enquadrar nos critérios da meta, no mês de referência.	P3.8 - Número total de processos de execução fiscais que entraram na meta por saírem de situação de suspensão ou por passarem a se enquadrar nos critérios da meta, no mês de referência.	P3.9 - Número total de processos de execução não fiscais que saíram da meta por suspensão ou não enquadramento nos critérios da meta, que não por julgamento, no mês de referência.	P3.10 - Número total de processos de execução fiscais que saíram da meta por suspensão ou não enquadramento nos critérios da meta, que não por julgamento, no mês de referência.	Percentual de Cumprimento Não Fiscal	Percentual de Cumprimento Fiscal
TJAP	903	50	321	446	974,40%	304,13%

**META 3 / Fiscal**

Reduzir em pelo menos 10% o acervo de processos na fase de cumprimento ou de execução e, em 20%, o acervo de execuções fiscais (referência: acervo em 31 de dezembro de 2009).



	Jan/2010	Fev/2010	Mar/2010	Abr/2010	Mai/2010	Jun/2010	Jul/2010	Ago/2010	Set/2010	Out/2010	Nov/2010	Dez/2010	Jan/2011	Fev/2011
<b>Acervo sem o cômputo das execuções distribuídas</b>	1.157	1.116	1.083	1.035	965	918	779	715	632	551	468	404	404	404
<b>Acervo Total</b>	1.165	1.141	1.131	1.085	1.016	972	834	770	688	608	526	465	465	465
<b>Execução baixadas</b>	13	31	53	84	119	139	238	261	296	327	366	387	387	387
<b>Execução distribuídas</b>	8	25	48	50	51	54	55	55	56	57	58	61	61	61

**META 3 / Fiscal**

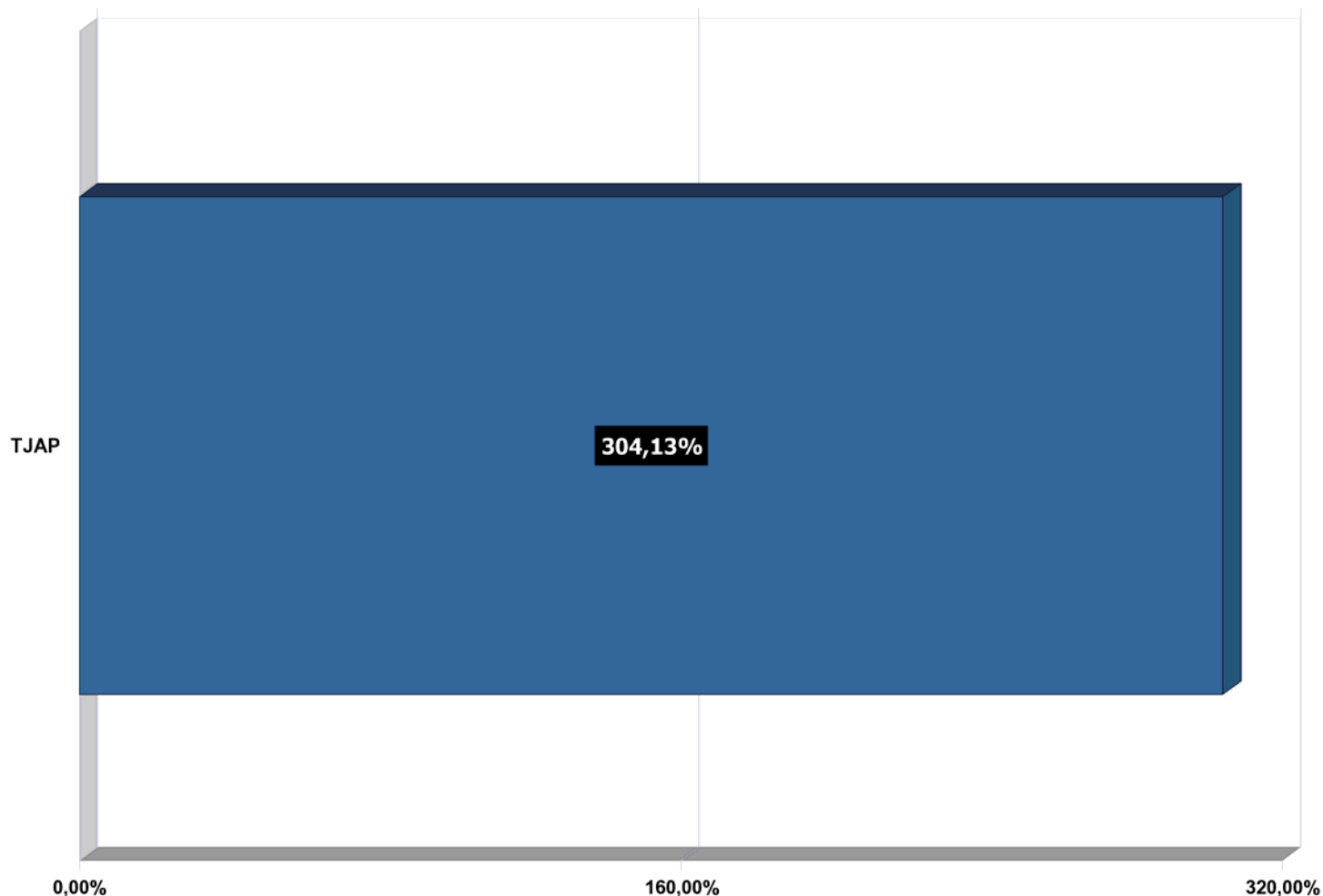
Reduzir em pelo menos 10% o acervo de processos na fase de cumprimento ou de execução e, em 20%, o acervo de execuções fiscais (referência: acervo em 31 de dezembro de 2009).

	<b>Mai/2011</b>	<b>Jun /2011</b>
<b>Acervo sem o cômputo das execuções distribuídas</b>	404	404
<b>Acervo Total</b>	465	465
<b>Execução baixadas</b>	387	387
<b>Execução distribuídas</b>	61	61

**META 3**

Reduzir em pelo menos 10% o acervo de processos na fase de cumprimento ou de execução e, em 20%, o acervo de execuções fiscais (referência: acervo em 31 de dezembro de 2009).

Percentual de Cumprimento Meta 3 - Fiscal



**JUSTIÇA ESTADUAL**

Execuções não baixadas definitivamente em 31/12/2009

**1.187**

Execuções não baixadas definitivamente com as que entraram e saíram da meta até 2011

**465**

Percentual de Redução

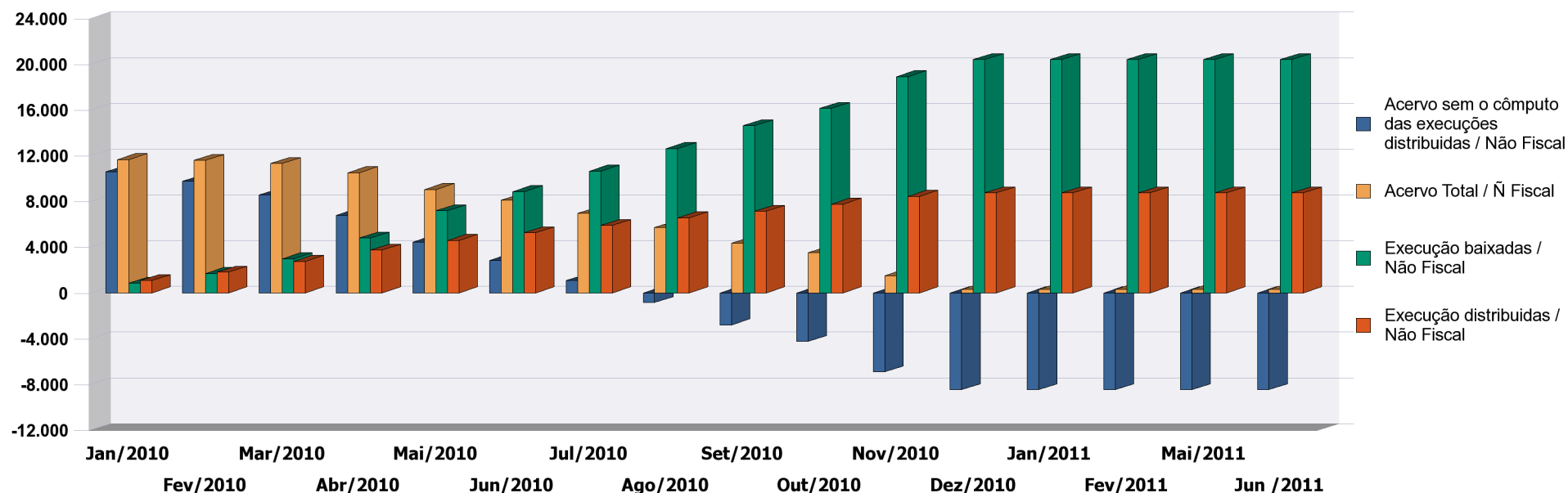
**60,83%**

Percentual de Cumprimento

**304,13%**

**META 3 / Não Fiscal**

Reduzir em pelo menos 10% o acervo de processos na fase de cumprimento ou de execução e, em 20%, o acervo de execuções fiscais (referência: acervo em 31 de dezembro de 2009).



	Jan/2010	Fev/2010	Mar/2010	Abr/2010	Mai/2010	Jun/2010	Jul/2010	Ago/2010	Set/2010	Out/2010	Nov/2010	Dez/2010	Jan/2011	Fev/2011	Mai/2011
<b>Acervo sem o cômputo das execuções distribuídas</b>	10.577	9.762	8.544	6.783	4.457	2.836	1.070	-854	-2.805	-4.246	-6.924	-8.461	-8.461	-8.461	-8.461
<b>Acervo Total</b>	11.658	11.582	11.303	10.508	9.041	8.086	6.960	5.713	4.327	3.504	1.513	291	291	291	291
<b>Execução baixadas</b>	834	1.689	2.980	4.791	7.171	8.855	10.650	12.623	14.622	16.139	18.900	20.408	20.408	20.408	20.408
<b>Execução distribuídas</b>	1.081	1.820	2.759	3.725	4.584	5.250	5.890	6.567	7.132	7.750	8.437	8.752	8.752	8.752	8.752

**META 3 / Não Fiscal**

Reduzir em pelo menos 10% o acervo de processos na fase de cumprimento ou de execução e, em 20%, o acervo de execuções fiscais (referência: acervo em 31 de dezembro de 2009).

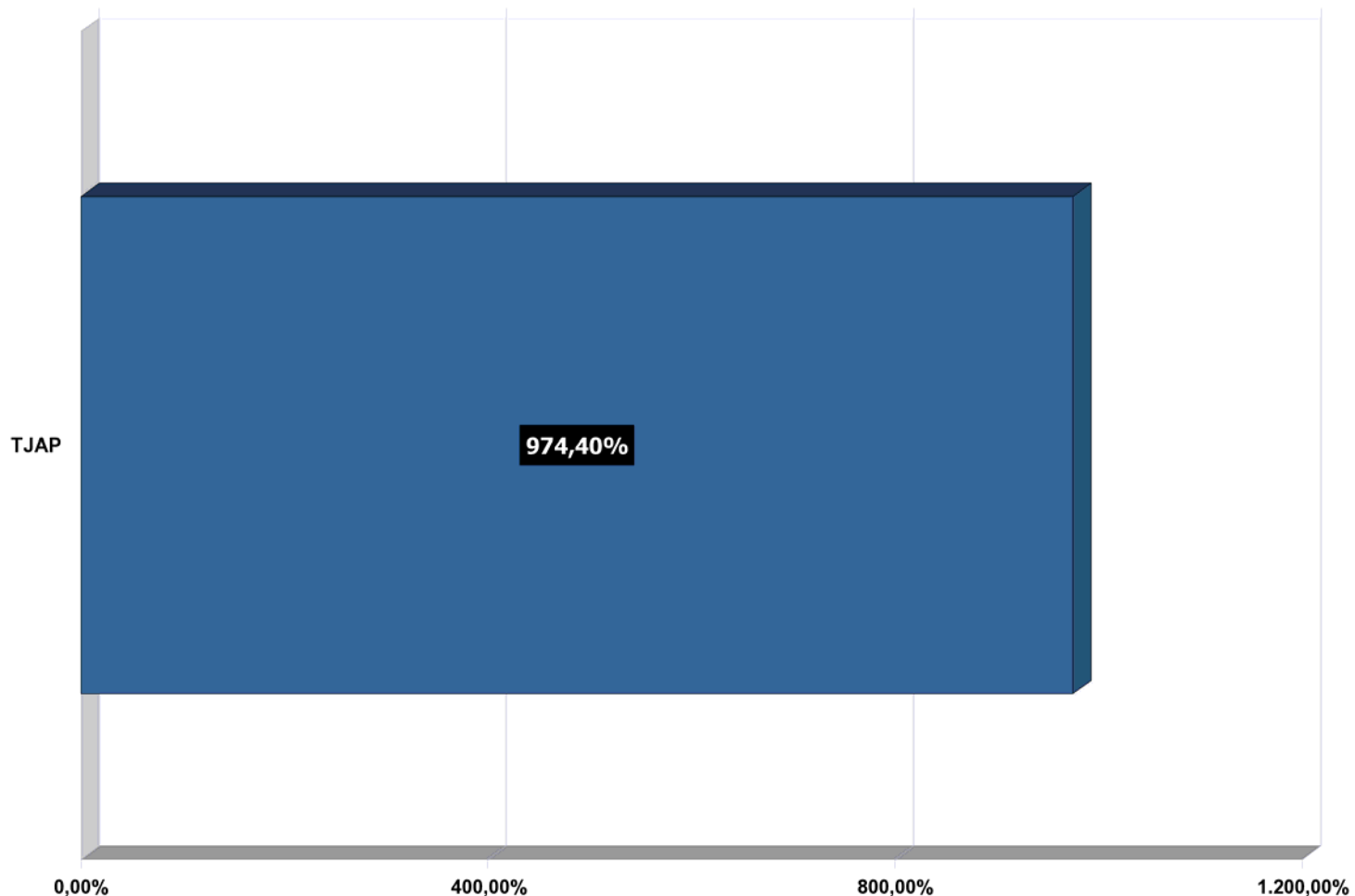
	<b>Jun /2011</b>
<b>Acervo sem o cômputo das execuções distribuídas</b>	-8.461
<b>Acervo Total</b>	291
<b>Execução baixadas</b>	20.408
<b>Execução distribuídas</b>	8.752



**META 3**

Reduzir em pelo menos 10% o acervo de processos na fase de cumprimento ou de execução e, em 20%, o acervo de execuções fiscais (referência: acervo em 31 de dezembro de 2009).

Percentual de Cumprimento Meta 3 - Não Fiscal



**JUSTIÇA ESTADUAL**

Execuções não baixadas definitivamente em 31/12/2009

**11.365**

Execuções não baixadas definitivamente com as que entraram e saíram da meta até 2011

**291**

Percentual de Redução

**97,44%**

Percentual de Cumprimento

**974,40%**

**META 4**

Lavar e publicar todos os acórdãos em até 10 dias após a sessão de julgamento;

	P4.1 - Número total de decisões colegiadas (acórdãos) no mês de referência.	P4.2 - Número total de decisões colegiadas (acórdãos) publicadas (primeiro ou única publicação) em até 10 (dez) dias após a data da sessão de julgamento ocorrida no mês de referência.	Percentual de Cumprimento:
TJAP			%

**META 4**

Lavrar e publicar todos os acórdãos em até 10 dias após a sessão de julgamento;

---

**META 4**

Lavrar e publicar todos os acórdãos em até 10 dias após a sessão de julgamento;

**JUSTIÇA ESTADUAL**

Total de acórdãos em 2011

Total de acórdãos publicados em 2011

Percentual de Cumprimento:

%

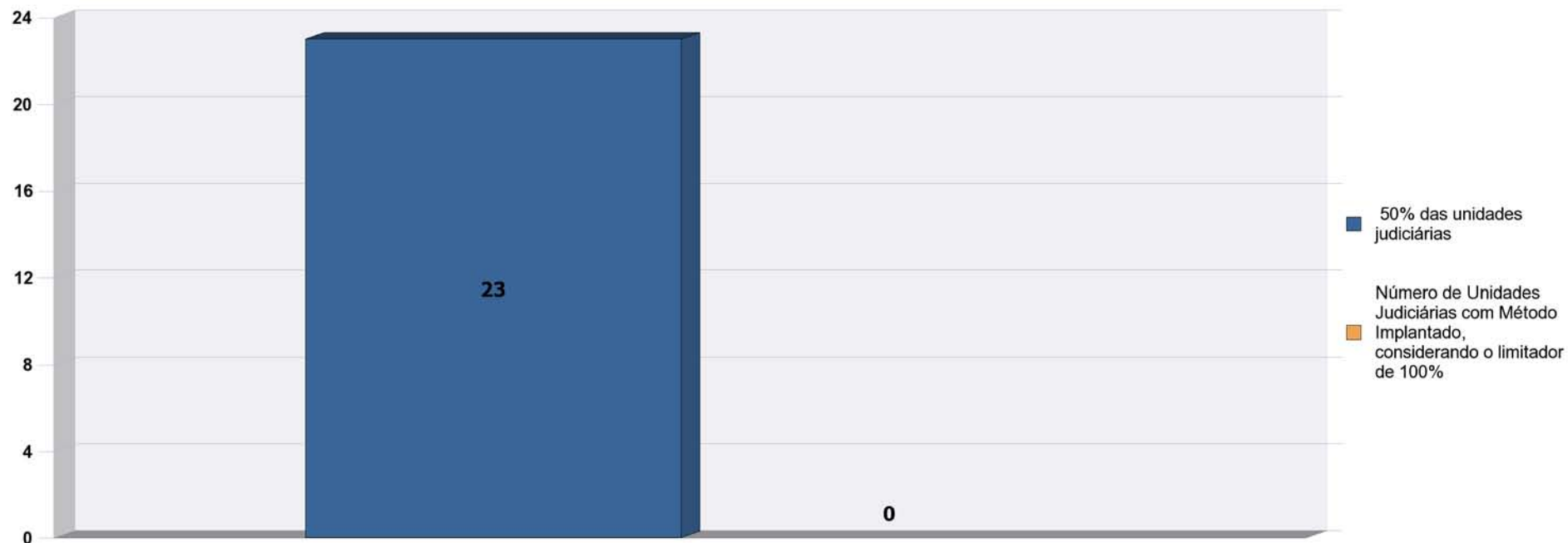
**META 5**

Implantar método de gerenciamento de rotinas (gestão de processos de trabalho) em pelo menos 50% das unidades judiciárias de 1º grau;

	P5.1 - Número total de unidades judiciárias de 1º grau do tribunal em 30/06/2010.	P5.2 - Número total de unidades judiciárias de 1º grau em que foi efetivamente implantada metodologia de gerenciamento de rotinas.	P5.3 - Número total de unidades judiciárias de 1º grau em que foi efetivamente implantada metodologia de gerenciamento de rotinas.	Percentual de Cumprimento
TJAP	45			0,00%

**META 5**

Implantar método de gerenciamento de rotinas (gestão de processos de trabalho) em pelo menos 50% das unidades judiciárias de 1º grau;

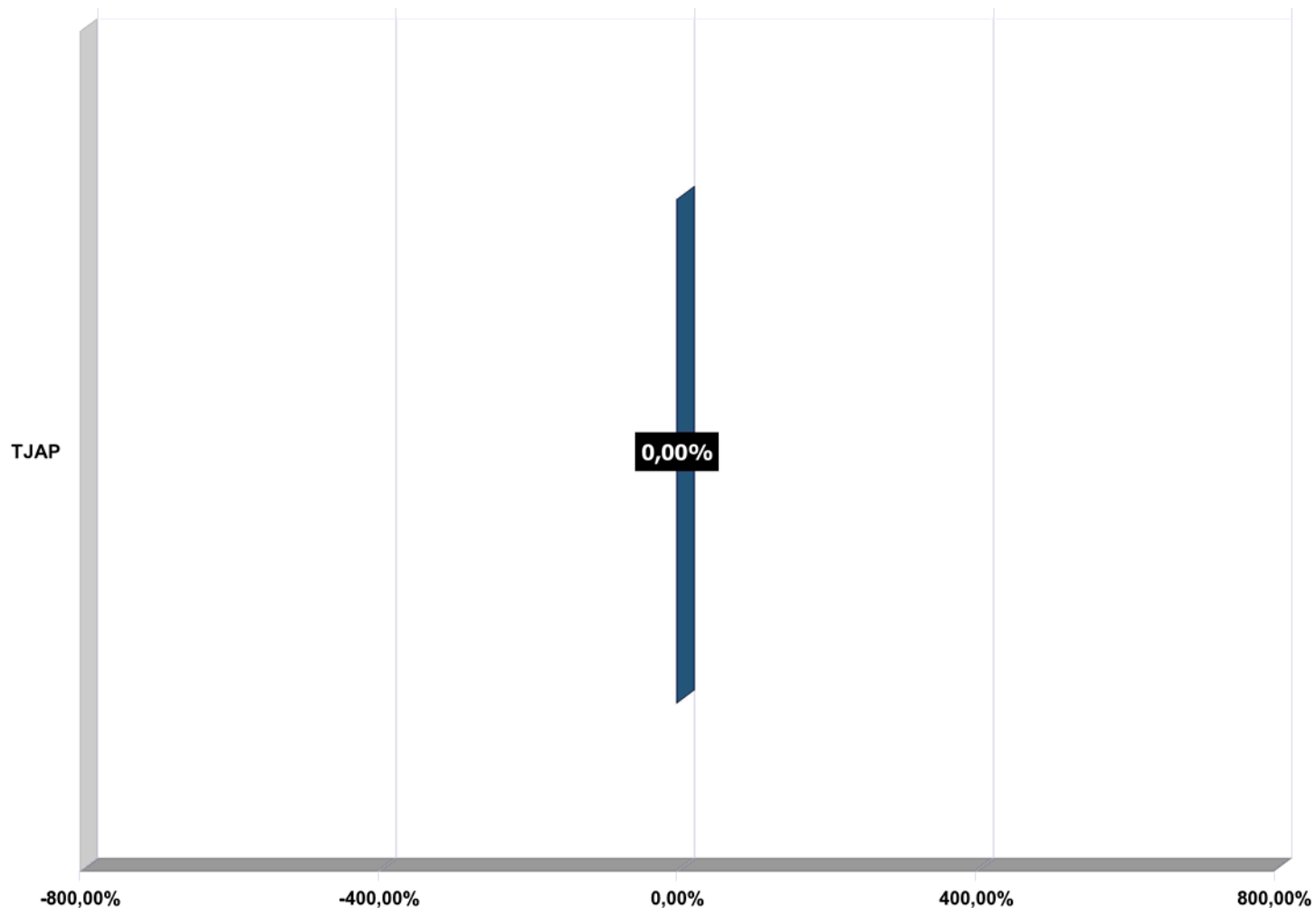


**Obs.: Não se aplica aos Tribunais Superiores e Eleitorais**

**META 5**

Implantar método de gerenciamento de rotinas (gestão de processos de trabalho) em pelo menos 50% das unidades judiciárias de 1º grau;

Percentual de Cumprimento Meta 5



**JUSTIÇA ESTADUAL**

Total de unidades judiciárias até 2011

**45**

Total de unidades judiciárias com método implantado até 2011, considerando o limite de 100% de cumprimento

**0**

Percentual de Cumprimento:

**0,00%**

Obs.: Não se aplica aos Tribunais Superiores e Eleitorais

**META 7**

Disponibilizar mensalmente a produtividade dos magistrados no portal do tribunal, em especial a quantidade de julgamentos com e sem resolução de mérito e homologatórios de acordos, subdivididos por competência.

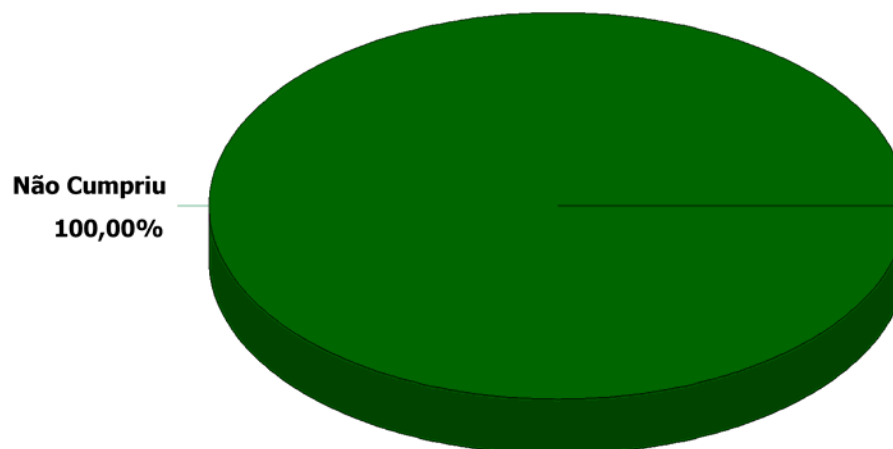
	P7.1 - Foi disponibilizada no mês de referência a produtividade dos magistrados de 1º grau no portal do tribunal, inclusive a quantidade de julgamentos com e sem resolução do mérito e homologatórios de acordo, apontada a competência em que o magistrado estava atuando?	P7.2 - Foi disponibilizada no mês de referência a produtividade dos magistrados do tribunal no portal do tribunal, inclusive a quantidade de julgamentos com e sem resolução do mérito e homologatórios de acordo, apontada a competência em que o magistrado estava atuando?	Percentual de Cumprimento Meta 7
TJAP	DNL	DNL	0%



**META 7**

Disponibilizar mensalmente a produtividade dos magistrados no portal do tribunal, em especial a quantidade de julgamentos com e sem resolução de mérito e homologatórios de acordos, subdivididos por competência.

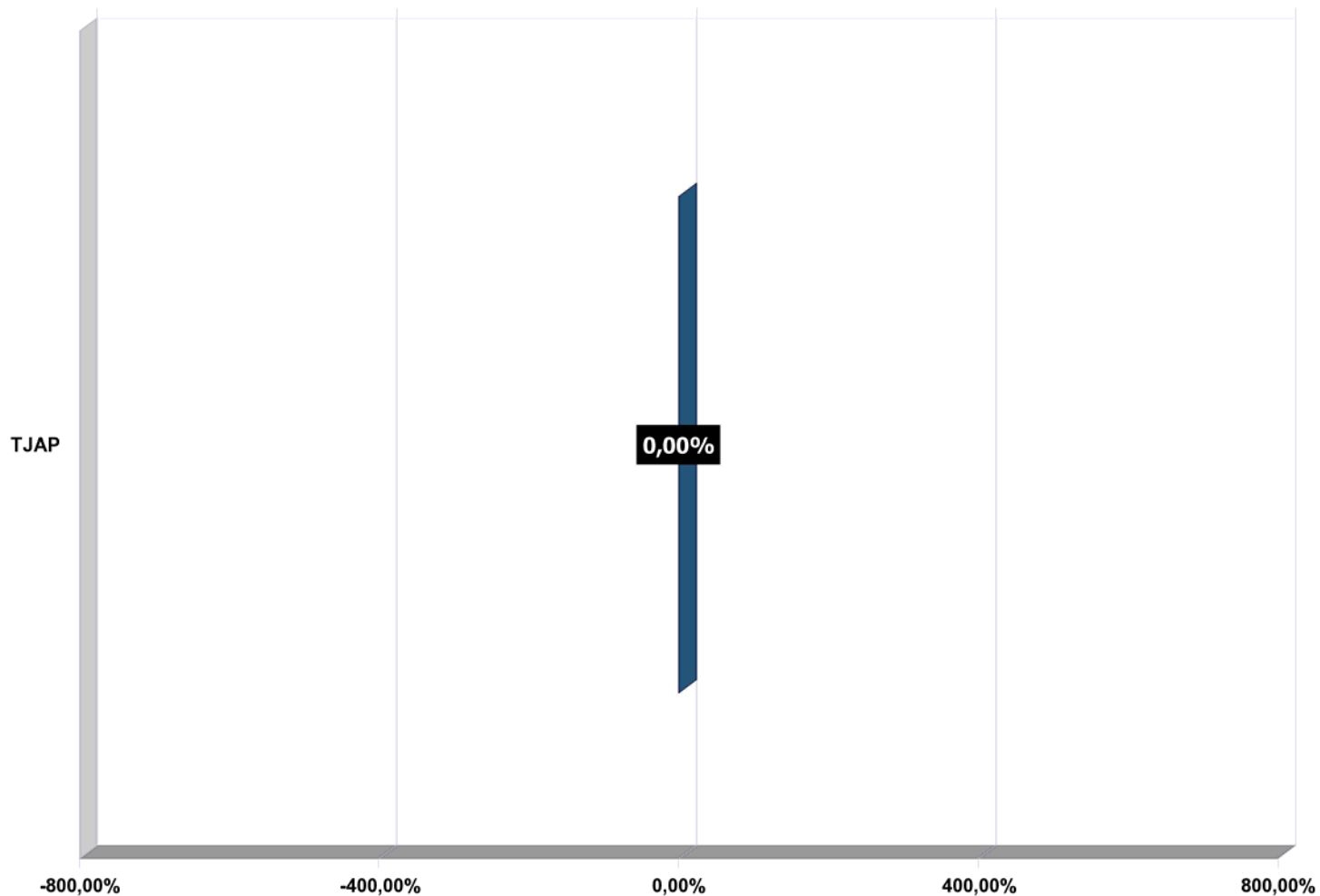
**Tribunais que cumpriram a Meta 7**



**META 7**

Disponibilizar mensalmente a produtividade dos magistrados no portal do tribunal, em especial a quantidade de julgamentos com e sem resolução de mérito e homologatórios de acordos, subdivididos por competência.

Percentual de Cumprimento Meta 7



**JUSTIÇA ESTADUAL**

Percentual de Cumprimento

0%

**META 8**

Promover cursos de capacitação em administração judiciária, com no mínimo 40 horas, para 50% dos magistrados, priorizando-se o ensino à distância.

	P8.1 - Qual a quantidade de magistrados de 1º grau (Mag1º e MagJE do Justiça em Números) em 31/12/2009?	P8.2 - Qual a quantidade de magistrados de instâncias de revisão (Mag2º, MagTR, MagTST, MagSTJ, MagSTM do Justiça em Números) em 31/12/2009?	P8.3 - Em 31/12/2009, qual a quantidade de magistrados de 1º grau (Mag1º e MagJE do Justiça em Números) capacitados em administração judiciária nos anos de 2008 e 2009, ou que concluíram especialização, mestrado ou doutorado na área de administração judiciária entre 2005 e 2009?	P8.4 - Em 31/12/2009, qual a quantidade de magistrados de instâncias de revisão (Mag2º, MagTR, MagTST, MagSTJ, MagSTM do Justiça em Números) capacitados em administração judiciária nos anos de 2008 e 2009, ou que concluíram especialização, mestrado ou doutorado na área de administração judiciária entre 2005 e 2009?	P8.5 - Qual a quantidade de magistrados de 1º grau (Mag1º e MagJE do Justiça em Números) em 31/12/2010?	P8.6 - Qual a quantidade de magistrados de instâncias de revisão (Mag2º, MagTR, MagTST, MagSTJ, MagSTM do Justiça em Números) em 31/12/2010?
TJAP						

	P8.7 - Qual a quantidade de magistrados de 1º grau (Mag1º e MagJE do Justiça em Números) capacitados em administração judiciária em 2010, excluídos aqueles já computados em P8.3?	P8.8 - Qual a quantidade de magistrados de instâncias de revisão (Mag2º, MagTR, MagTST, MagSTJ, MagSTM do Justiça em Números) capacitados em administração judiciária em 2010, excluídos aqueles já computados em P8.4?	P8.9 - Qual a quantidade de magistrados de 1º grau (Mag1º e MagJE do Justiça em Números) no mês em referência?	P8.10 - Qual a quantidade de magistrados de instâncias de revisão (Mag2º, MagTR, MagTST, MagSTJ, MagSTM do Justiça em Números) no mês em referência?	P8.11 - Qual a quantidade de magistrados de 1º grau (Mag1º e MagJE do Justiça em Números) capacitados em administração judiciária no mês em referência, excluídos aqueles já computados em P8.3 e P8.7?	P8.12 - Qual a quantidade de magistrados de instâncias de revisão (Mag2º, MagTR, MagTST, MagSTJ, MagSTM do Justiça em Números) capacitados em administração judiciária no mês em referência, excluídos aqueles já computados em P8.4 e P8.8?
TJAP						

	Total de Magistrados no Tribunal	Magistrados Treinados	magistrados Treinados com limitador de 100%	Percentual de Cumprimento Meta 8
TJAP				

**META 8**

Promover cursos de capacitação em administração judiciária, com no mínimo 40 horas, para 50% dos magistrados, priorizando-se o ensino à distância.

---

Obs.: Não se aplica aos Tribunais Eleitorais

**META 8**

Promover cursos de capacitação em administração judiciária, com no mínimo 40 horas, para 50% dos magistrados, priorizando-se o ensino à distância.

**JUSTIÇA ESTADUAL**

**Total de Magistrados até 2011**

**Total de magistrados capacitados até 2011, com limitador  
de 100%**

**Percentual de Cumprimento:**

**%**

Obs.: Não se aplica aos Tribunais Eleitorais

**META 2**

Julgar todos os processos de conhecimento distribuídos (em 1º grau, 2º grau e tribunais superiores) até 31 de dezembro de 2006 e, quanto aos processos trabalhistas, eleitorais, militares e da competência do tribunal do Júri, até 31 de dezembro de 2007;

	<p>P2.1 - Número total de processos de conhecimento não criminais que ingressaram na instância entre 01/01/2006 e 31/12/2006 e que não foram nela julgados até 31/12/2009.</p>	<p>P2.2 - Número total de processos de conhecimento criminais que ingressaram na instância entre 01/01/2006 e 31/12/2006 e que não foram nela julgados até 31/12/2009, excluídos os de classe 282 (ação penal de competência do júri) e aqueles recursais em processos que eram originalmente dessa classe.</p>	<p>P2.3 - Número total de processos da classe 282 (ação penal de competência do júri) e aqueles recursais em processos que eram originariamente dessa classe que ingressaram na instância entre 01/01/2006 e 31/12/2007 e que não foram nela julgados até 31/12/2009.</p>	<p>P2.4 - Número total de processos de conhecimento não criminais que ingressaram na instância entre 01/01/2006 e 31/12/2006 e que entraram na meta por saírem de situação de suspensão ou por passarem a se enquadrar nos critérios da meta, no mês de referência.</p>	<p>P2.5 - Número total de processos de conhecimento criminais que ingressaram na instância entre 01/01/2006 e 31/12/2006, excluídos os de classe 282 (ação penal de competência do júri) e aqueles recursais em processos que eram originalmente dessa classe, e que entraram na meta por saírem de situação de suspensão ou por passarem a se enquadrar nos critérios da meta, no mês de referência.</p>	<p>P2.6 - Número total de processos de conhecimento da classe 282 (ação penal de competência do júri) e aqueles recursais em processos que eram originalmente dessa classe que ingressaram na instância entre 01/01/2006 e 31/12/2007 e que entraram na meta por saírem de situação de suspensão ou por passarem a se enquadrar nos critérios da meta, no mês de referência.</p>
TJBA	82.911	20.973	61	459	10	0
	<p>P2.7 - Número total de processos de conhecimento não criminais que ingressaram na instância entre 01/01/2006 e 31/12/2006 e que saíram da meta por suspensão ou não enquadramento nos critérios da meta, que não por julgamento, no mês de referência</p>	<p>P2.8 - Número total de processos de conhecimento criminais que ingressaram na instância entre 01/01/2006 e 31/12/2006, excluídos os de classe 282 (ação penal de competência do júri) e aqueles recursais em processos que eram originalmente dessa classe, e que saíram da meta por suspensão ou não enquadramento nos critérios da meta, que não por julgamento, no mês de referência.</p>	<p>P2.9 - Número total de processos de conhecimento da classe 282 (ação penal de competência do júri) e aqueles recursais em processos que eram originalmente dessa classe que ingressaram na instância entre 01/01/2006 e 31/12/2007 e que saíram da meta por suspensão ou não enquadramento nos critérios da meta, que não por julgamento, no mês de referência.</p>	<p>P2.10 - Número total de processos de conhecimento não criminais que ingressaram na instância entre 01/01/2006 e 31/12/2006 e que, no mês de referência, foram nela julgados pela primeira ou única vez no ano de 2011.</p>	<p>P2.11 - Número total de processos de conhecimento criminais que ingressaram na instância entre 01/01/2006 e 31/12/2006 e que, no mês de referência, foram nela julgados pela primeira ou única vez no ano de 2011, excluídos os de classe 282 (ação penal de competência do júri) e aqueles recursais em processos que eram originalmente dessa classe.</p>	<p>P2.12 - Número total de processos de conhecimento da classe 282 (ação penal de competência do júri) e aqueles recursais em processos que eram originalmente dessa classe que ingressaram na instância entre 01/01/2006 e 31/12/2007 e que, no mês de referência, foram nela julgados pela primeira ou única vez no ano de 2011.</p>
TJBA	1.878	235	0	28.365	6.515	12

**META 2**

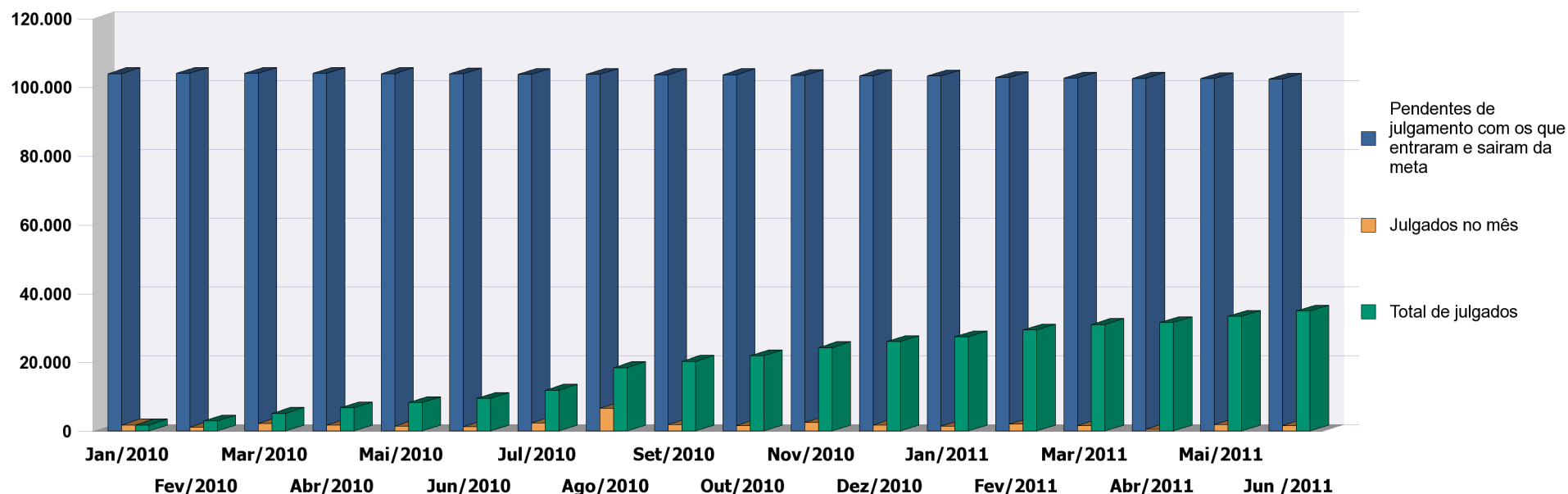
Julgar todos os processos de conhecimento distribuídos (em 1º grau, 2º grau e tribunais superiores) até 31 de dezembro de 2006 e, quanto aos processos trabalhistas, eleitorais, militares e da competência do tribunal do Júri, até 31 de dezembro de 2007;

	P2.13 - Número total de processos de conhecimento não criminais que ingressaram na instância entre 01/01/2006 e 31/12/2007 e que não foram nela julgados até 31/12/2009.	P2.14 - Número total de processos de conhecimento criminais que ingressaram na instância entre 01/01/2006 e 31/12/2007 e que não foram nela julgados até 31/12/2009.	P2.15 - Número total de processos de conhecimento não criminais que ingressaram na instância entre 01/01/2006 e 31/12/2007 e que entraram na meta por saírem de situação de suspensão ou por passarem a se enquadrar nos critérios da meta, no mês de referência.	P2.16 - Número total de processos de conhecimento criminais que ingressaram na instância entre 01/01/2006 e 31/12/2007 e que entraram na meta por saírem de situação de suspensão ou por passarem a se enquadrar nos critérios da meta, no mês de referência.	P2.17 - Número total de processos de conhecimento não criminais que ingressaram na instância entre 01/01/2006 e 31/12/2007 e que saíram da meta por suspensão ou não enquadramento nos critérios da meta, que não por julgamento, no mês de referência.	P2.18 - Número total de processos de conhecimento criminais que ingressaram na instância entre 01/01/2006 e 31/12/2007 e que saíram da meta por suspensão ou não enquadramento nos critérios da meta, que não por julgamento, no mês de referência.
TJBA						

	P2.19 - Número total de processos de conhecimento não criminais que ingressaram na instância entre 01/01/2006 e 31/12/2007 e que, no mês de referência, foram nela julgados pela primeira ou única vez no ano de 2011.	P2.20 - Número total de processos de conhecimento criminais que ingressaram na instância entre 01/01/2006 e 31/12/2007 e que, no mês de referência, foram nela julgados pela primeira ou única vez no ano de 2011.	Percentual de Cumprimento:
TJBA			34,11%

**META 2**

Julgar todos os processos de conhecimento distribuídos (em 1º grau, 2º grau e tribunais superiores) até 31 de dezembro de 2006 e, quanto aos processos trabalhistas, eleitorais, militares e da competência do tribunal do Júri, até 31 de dezembro de 2007;



	Jan/2010	Fev/2010	Mar/2010	Abr/2010	Mai/2010	Jun/2010	Jul/2010	Ago/2010	Set/2010	Out/2010	Nov/2010	Dez/2010	Jan/2011	Fev/2011
<b>Pendentes de julgamento com os que entraram e saíram da meta</b>	103.964	103.990	104.001	103.986	103.956	103.887	103.706	103.734	103.609	103.606	103.438	103.333	103.266	102.779
<b>Julgados no mês</b>	1.770	1.119	2.211	1.651	1.458	1.233	2.379	6.599	1.848	1.600	2.394	1.735	1.352	2.014
<b>Total de julgados</b>	1.770	2.889	5.100	6.751	8.209	9.442	11.821	18.420	20.268	21.868	24.262	25.997	27.349	29.363



**META 2**

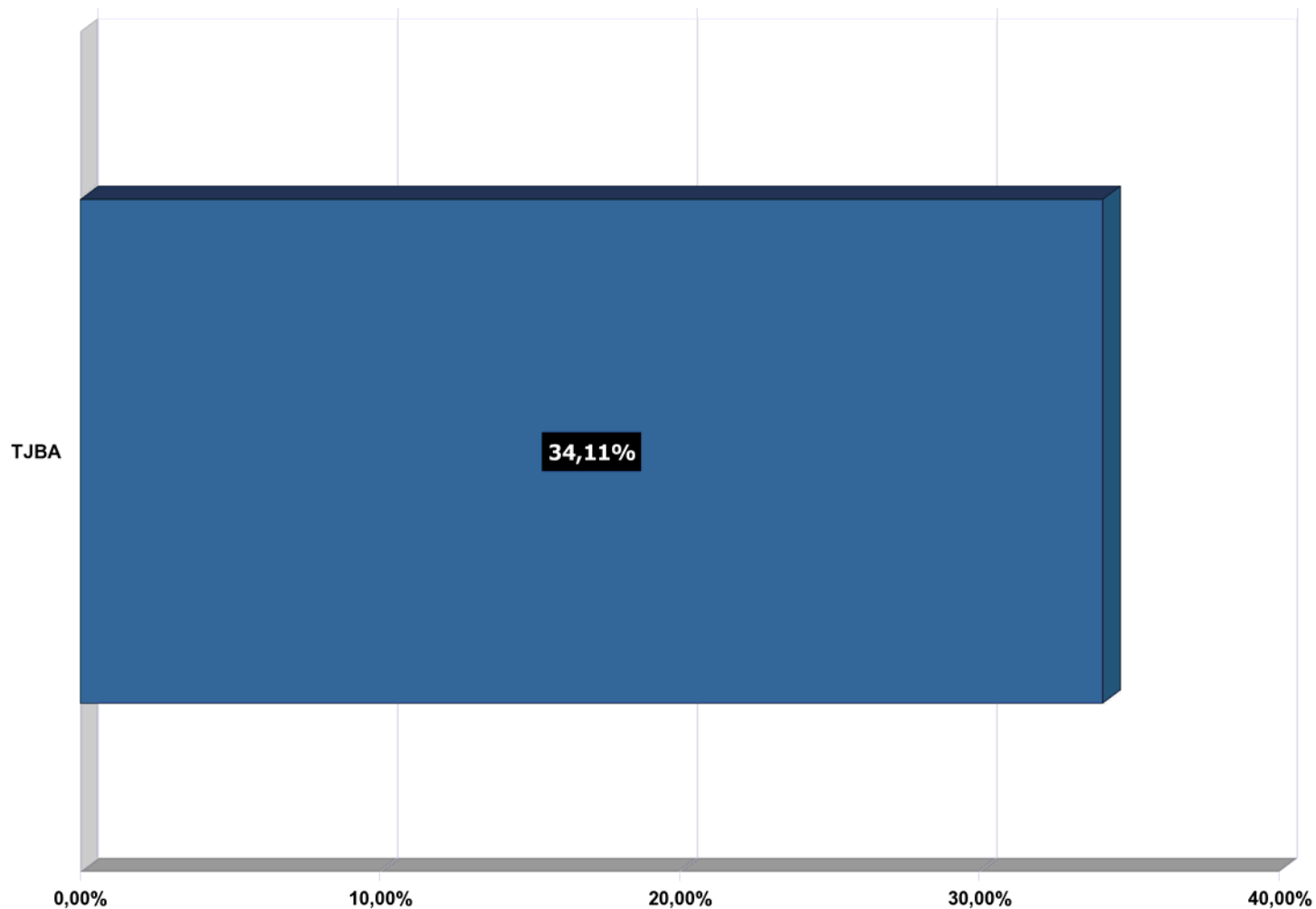
Julgar todos os processos de conhecimento distribuídos (em 1º grau, 2º grau e tribunais superiores) até 31 de dezembro de 2006 e, quanto aos processos trabalhistas, eleitorais, militares e da competência do tribunal do Júri, até 31 de dezembro de 2007;

	Mar/2011	Abr/2011	Mai/2011	Jun /2011
<b>Pendentes de julgamento com os que entraram e saíram da meta</b>	102.676	102.591	102.458	102.301
<b>Julgados no mês</b>	1.603	541	1.809	1.576
<b>Total de julgados</b>	30.966	31.507	33.316	34.892

**META 2**

Julgar todos os processos de conhecimento distribuídos (em 1º grau, 2º grau e tribunais superiores) até 31 de dezembro de 2006 e, quanto aos processos trabalhistas, eleitorais, militares e da competência do tribunal do Júri, até 31 de dezembro de 2007;

Percentual de Cumprimento Meta 2



**JUSTIÇA ESTADUAL**

Pendentes de julgamento com os que entraram e saíram da meta

**102.301**

Total de Processos Julgados até 2011

**34.892**

Percentual de Cumprimento

**34,11%**

**META 3**

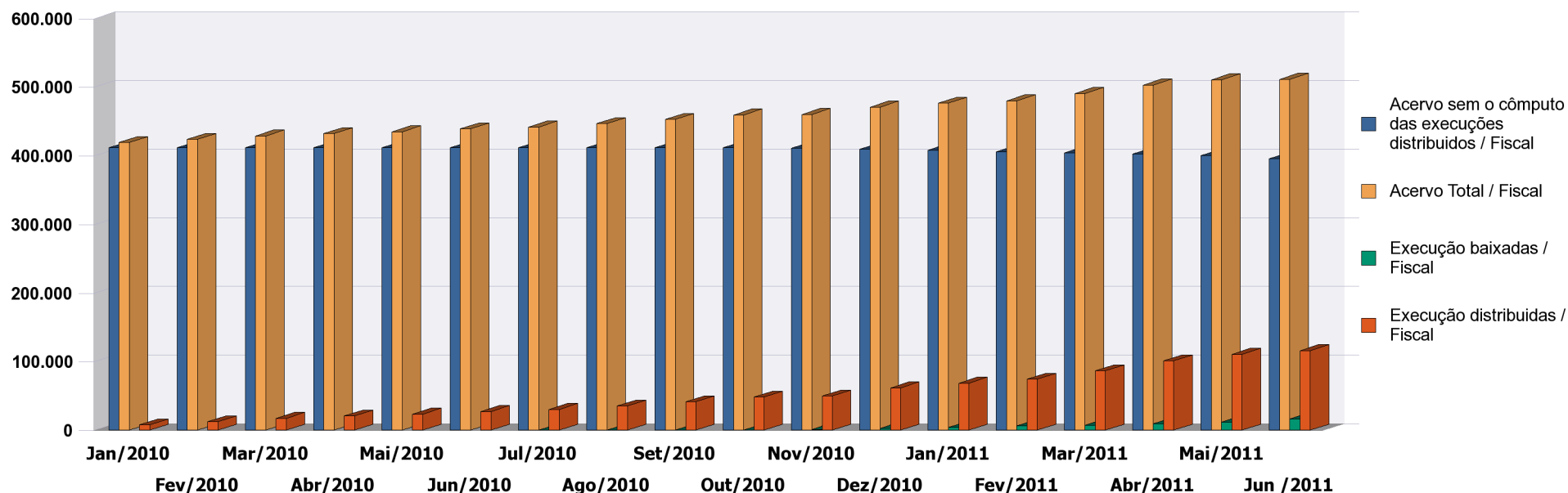
Reduzir em pelo menos 10% o acervo de processos na fase de cumprimento ou de execução e, em 20%, o acervo de execuções fiscais (referência: acervo em 31 de dezembro de 2009).

	P3.1 - Número total de processos de execução não fiscais ainda não baixados definitivamente (movimento 22) no dia 31/12/2009.	P3.2 - Número total de processos de execução fiscal ainda não baixadas definitivamente (movimento 22) no dia 31/12/2009.	P3.3 - Número total de processos de execução não fiscais novos iniciados no mês de referência.	P3.4 - Número total de processos de execução fiscal novos iniciados no mês de referência.	P3.5 - Número total de processos de execução não fiscais baixados definitivamente no mês de referência..	P3.6 - Número total de processos de execução fiscal baixados definitivamente no mês de referência.
<b>TJBA</b>	182.432	411.597	38.829	115.897	25.051	16.262

	P3.7 - Número total de processos de execução não fiscais que entraram na meta por saírem de situação de suspensão ou por passarem a se enquadrar nos critérios da meta, no mês de referência.	P3.8 - Número total de processos de execução fiscais que entraram na meta por saírem de situação de suspensão ou por passarem a se enquadrar nos critérios da meta, no mês de referência.	P3.9 - Número total de processos de execução não fiscais que saíram da meta por suspensão ou não enquadramento nos critérios da meta, que não por julgamento, no mês de referência.	P3.10 - Número total de processos de execução fiscais que saíram da meta por suspensão ou não enquadramento nos critérios da meta, que não por julgamento, no mês de referência.	Percentual de Cumprimento Não Fiscal	Percentual de Cumprimento Fiscal
<b>TJBA</b>	993	0	7.870	0	-37,83%	-121,03%

**META 3 / Fiscal**

Reduzir em pelo menos 10% o acervo de processos na fase de cumprimento ou de execução e, em 20%, o acervo de execuções fiscais (referência: acervo em 31 de dezembro de 2009).



	Jan/2010	Fev/2010	Mar/2010	Abr/2010	Mai/2010	Jun/2010	Jul/2010	Ago/2010	Set/2010	Out/2010	Nov/2010	Dez/2010	Jan/2011	Fev/2011
<b>Acervo sem o cômputo das execuções distribuídas</b>	411.596	411.595	411.592	411.591	411.586	411.582	411.530	411.466	411.464	411.461	410.588	409.044	408.094	405.787
<b>Acervo Total</b>	419.025	423.644	428.764	432.115	434.771	438.789	441.746	446.576	452.893	459.439	460.002	470.682	476.540	480.067
<b>Execução baixadas</b>	1	2	5	6	11	15	67	131	133	136	1.009	2.553	3.503	5.810
<b>Execução distribuídas</b>	7.429	12.049	17.172	20.524	23.185	27.207	30.216	35.110	41.429	47.978	49.414	61.638	68.446	74.280

**META 3 / Fiscal**

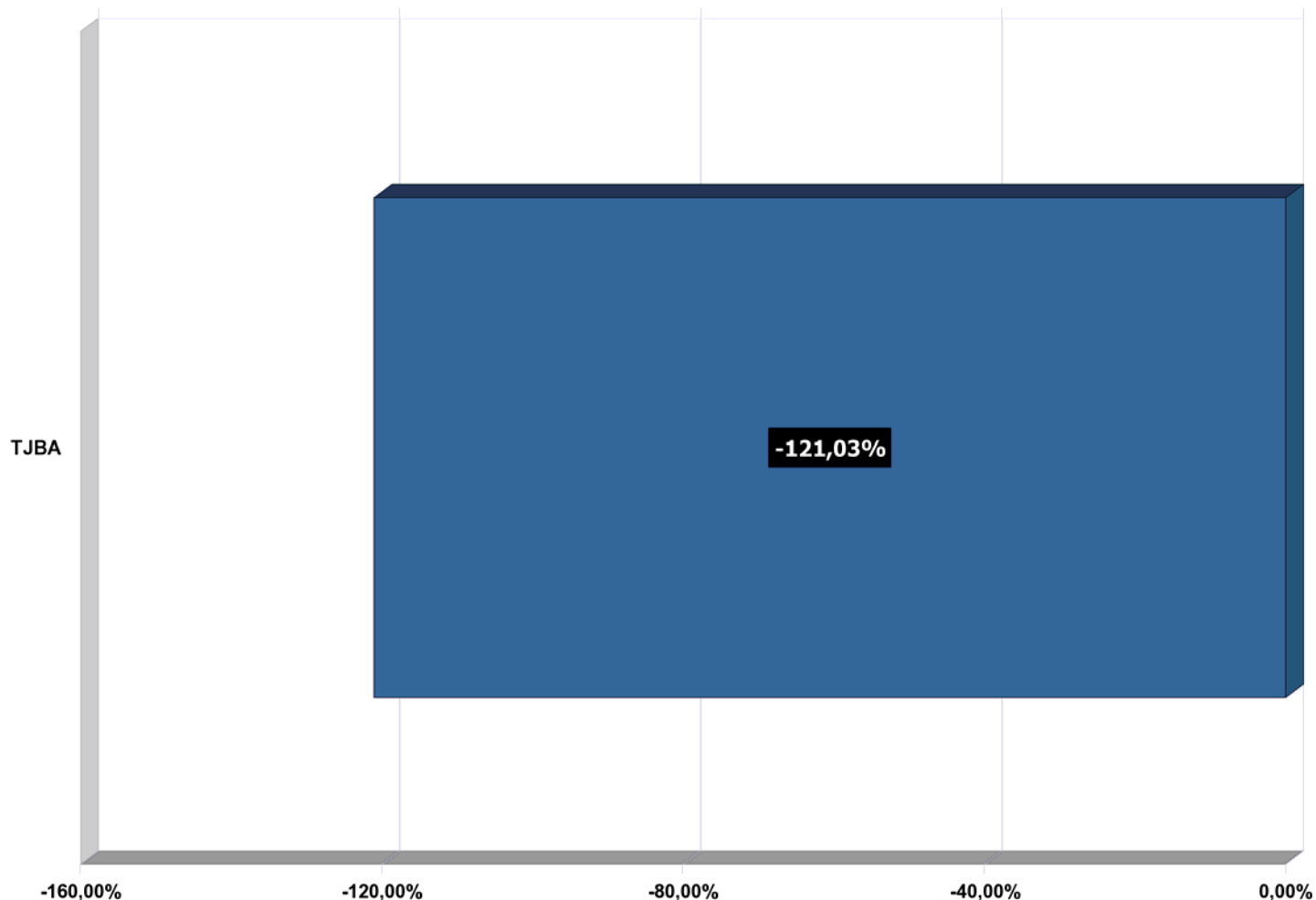
Reduzir em pelo menos 10% o acervo de processos na fase de cumprimento ou de execução e, em 20%, o acervo de execuções fiscais (referência: acervo em 31 de dezembro de 2009).

	<b>Mar/2011</b>	<b>Abr/2011</b>	<b>Mai/2011</b>	<b>Jun /2011</b>
<b>Acervo sem o cômputo das execuções distribuídas</b>	404.280	402.275	399.898	395.335
<b>Acervo Total</b>	490.492	502.979	510.446	511.232
<b>Execução baixadas</b>	7.317	9.322	11.699	16.262
<b>Execução distribuídas</b>	86.212	100.704	110.548	115.897

**META 3**

Reduzir em pelo menos 10% o acervo de processos na fase de cumprimento ou de execução e, em 20%, o acervo de execuções fiscais (referência: acervo em 31 de dezembro de 2009).

Percentual de Cumprimento Meta 3 - Fiscal



**JUSTIÇA ESTADUAL**

Execuções não baixadas definitivamente em 31/12/2009

**411.597**

Execuções não baixadas definitivamente com as que entraram e saíram da meta até 2011

**511.232**

Percentual de Redução

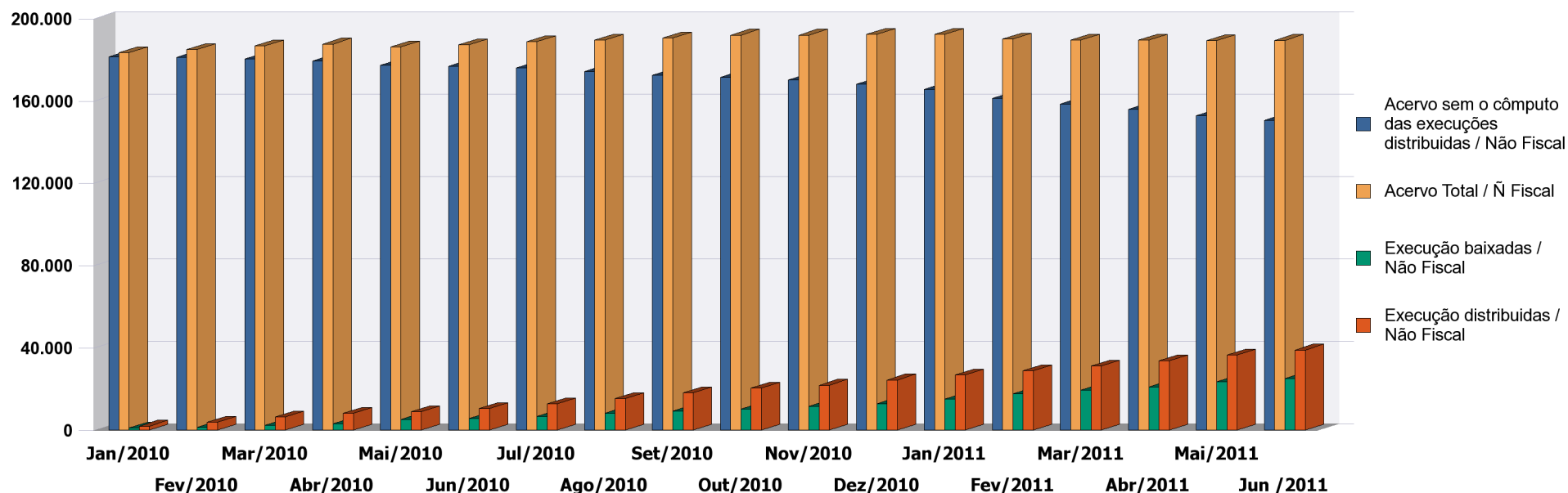
**-24,21%**

Percentual de Cumprimento

**-121,03%**

**META 3 / Não Fiscal**

Reduzir em pelo menos 10% o acervo de processos na fase de cumprimento ou de execução e, em 20%, o acervo de execuções fiscais (referência: acervo em 31 de dezembro de 2009).



	Jan/2010	Fev/2010	Mar/2010	Abr/2010	Mai/2010	Jun/2010	Jul/2010	Ago/2010	Set/2010	Out/2010	Nov/2010	Dez/2010	Jan/2011	Fev/2011	Mar/2011
<b>Acervo sem o cômputo das execuções distribuídas</b>	181.428	181.108	180.213	179.390	177.234	176.784	175.908	174.209	172.371	171.441	170.087	167.985	165.579	161.102	158.402
<b>Acervo Total</b>	183.348	184.875	186.604	187.547	186.149	187.139	188.616	189.495	190.378	191.799	191.842	192.296	192.293	189.938	189.466
<b>Execução baixadas</b>	1.004	1.324	2.219	3.042	5.198	5.648	6.523	8.221	9.254	10.176	11.532	12.851	15.046	17.503	19.376
<b>Execução distribuídas</b>	1.920	3.767	6.391	8.157	8.915	10.355	12.708	15.286	18.007	20.358	21.755	24.311	26.714	28.836	31.064

**META 3 / Não Fiscal**

Reduzir em pelo menos 10% o acervo de processos na fase de cumprimento ou de execução e, em 20%, o acervo de execuções fiscais (referência: acervo em 31 de dezembro de 2009).

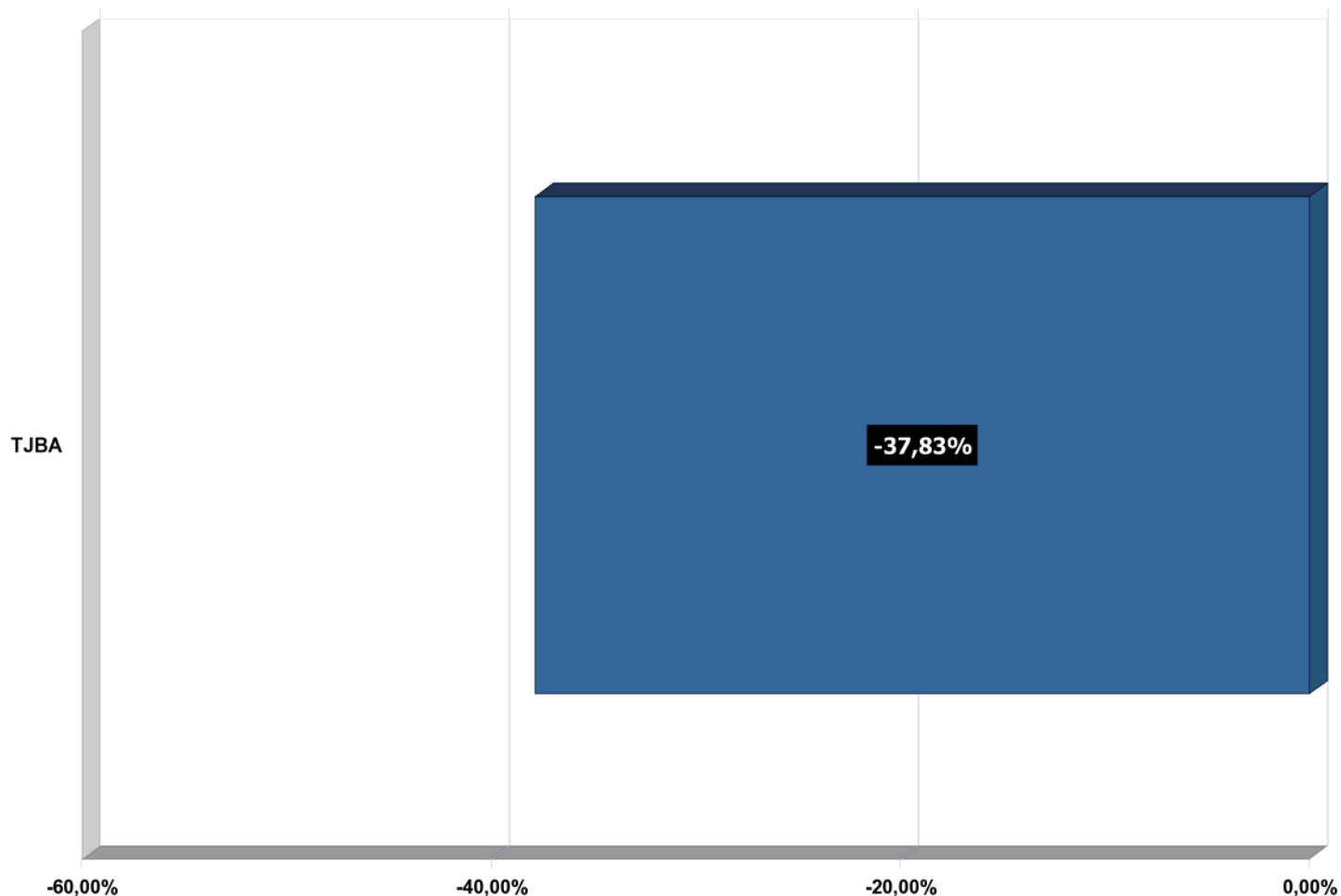
	<b>Abr/2011</b>	<b>Mai/2011</b>	<b>Jun /2011</b>
<b>Acervo sem o cômputo das execuções distribuídas</b>	155.855	152.739	150.504
<b>Acervo Total</b>	189.503	189.192	189.333
<b>Execução baixadas</b>	21.028	23.471	25.051
<b>Execução distribuídas</b>	33.648	36.453	38.829



**META 3**

Reduzir em pelo menos 10% o acervo de processos na fase de cumprimento ou de execução e, em 20%, o acervo de execuções fiscais (referência: acervo em 31 de dezembro de 2009).

Percentual de Cumprimento Meta 3 - Não Fiscal



**JUSTIÇA ESTADUAL**

Execuções não baixadas definitivamente em 31/12/2009

**182.432**

Execuções não baixadas definitivamente com as que entraram e saíram da meta até 2011

**189.333**

Percentual de Redução

**-3,78%**

Percentual de Cumprimento

**-37,83%**

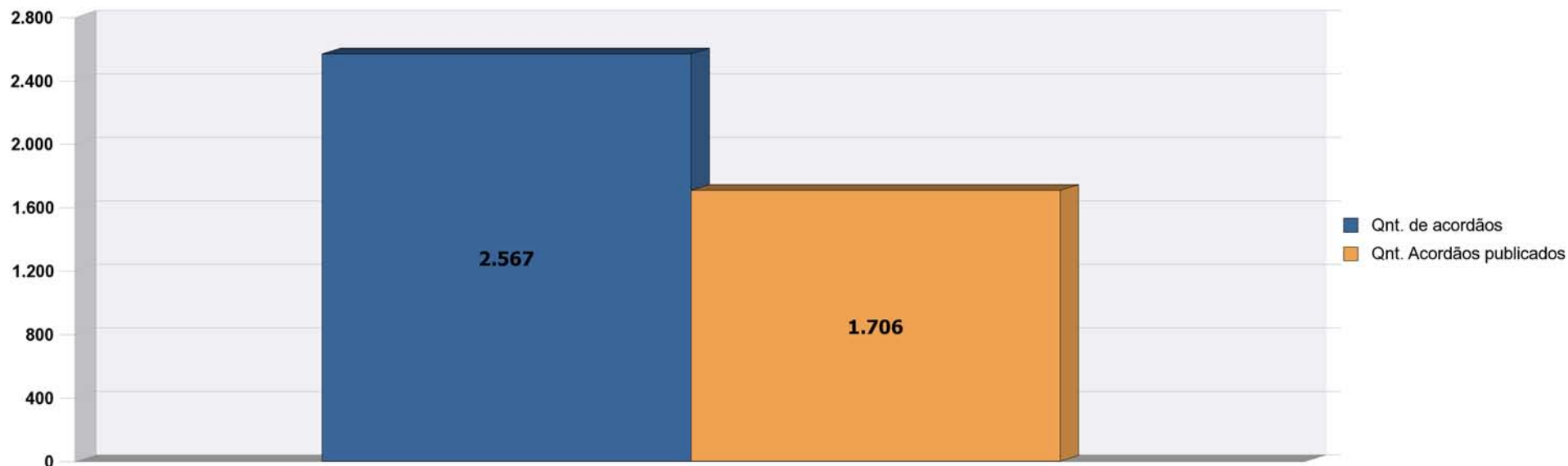
**META 4**

Lavrar e publicar todos os acórdãos em até 10 dias após a sessão de julgamento;

	P4.1 - Número total de decisões colegiadas (acórdãos) no mês de referência.	P4.2 - Número total de decisões colegiadas (acórdãos) publicadas (primeiro ou única publicação) em até 10 (dez) dias após a data da sessão de julgamento ocorrida no mês de referência.	Percentual de Cumprimento:
<b>TJBA</b>	2.567	1.706	<b>66,46%</b>

**META 4**

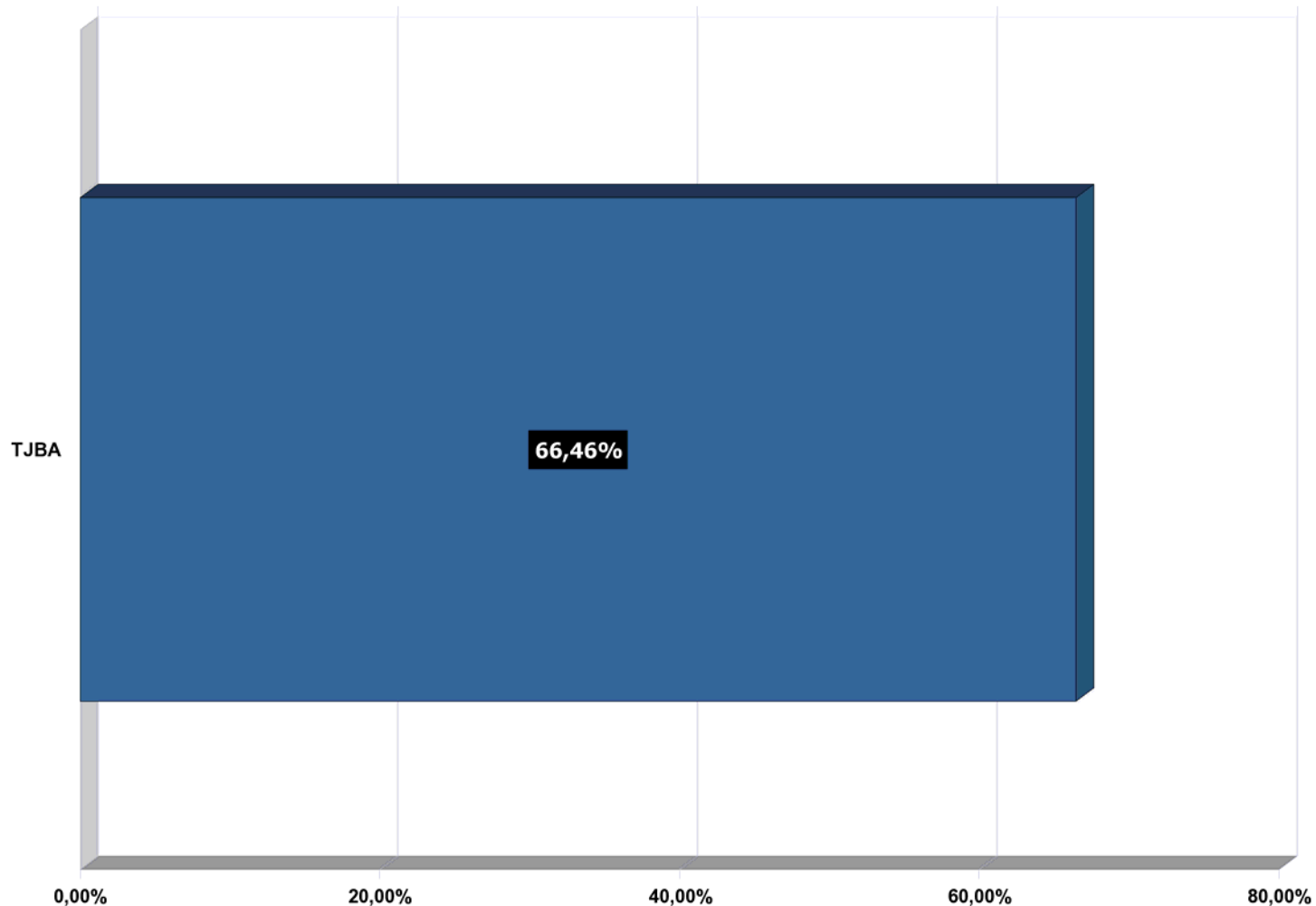
Lavrar e publicar todos os acórdãos em até 10 dias após a sessão de julgamento;



**META 4**

Lavar e publicar todos os acórdãos em até 10 dias após a sessão de julgamento;

Percentual de Cumprimento Meta 4



**JUSTIÇA ESTADUAL**

Total de acordãos em 2011

**2.567**

Total de acordãos publicados em 2011

**1.706**

Percentual de Cumprimento:

**66,46%**

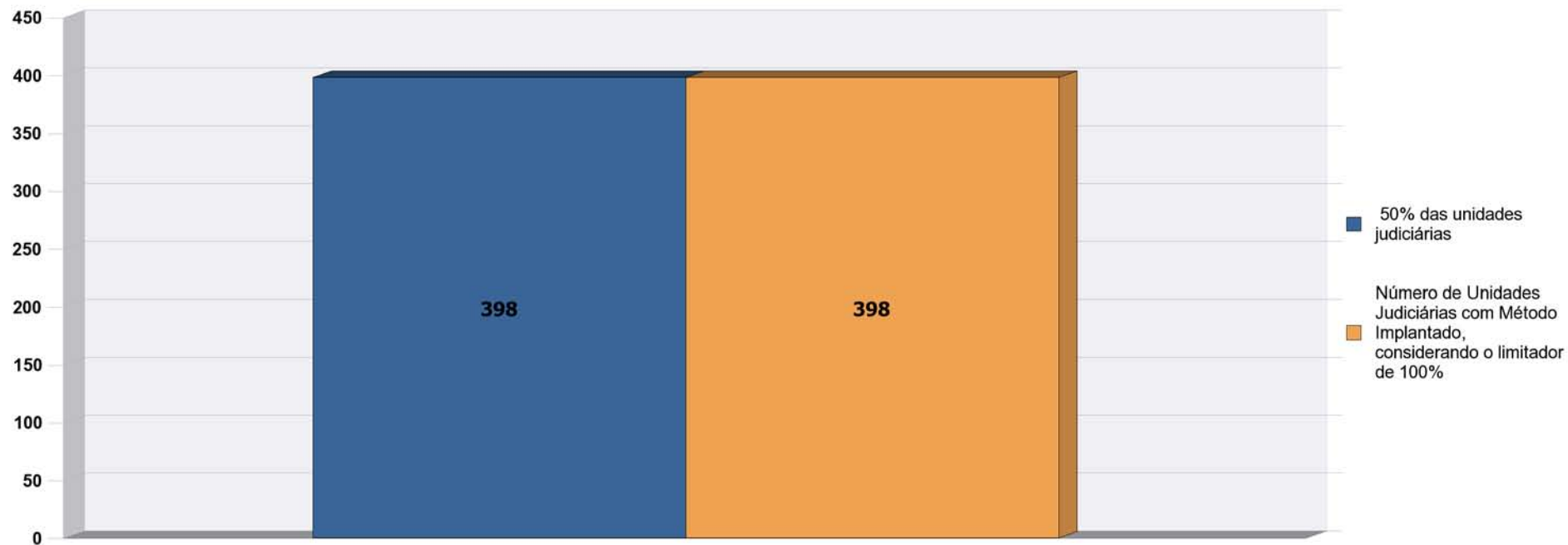
**META 5**

Implantar método de gerenciamento de rotinas (gestão de processos de trabalho) em pelo menos 50% das unidades judiciárias de 1º grau;

	P5.1 - Número total de unidades judiciárias de 1º grau do tribunal em 30/06/2010.	P5.2 - Número total de unidades judiciárias de 1º grau em que foi efetivamente implantada metodologia de gerenciamento de rotinas.	P5.3 - Número total de unidades judiciárias de 1º grau em que foi efetivamente implantada metodologia de gerenciamento de rotinas.	Percentual de Cumprimento
<b>TJBA</b>	795	596		<b>100,00%</b>

**META 5**

Implantar método de gerenciamento de rotinas (gestão de processos de trabalho) em pelo menos 50% das unidades judiciárias de 1º grau;

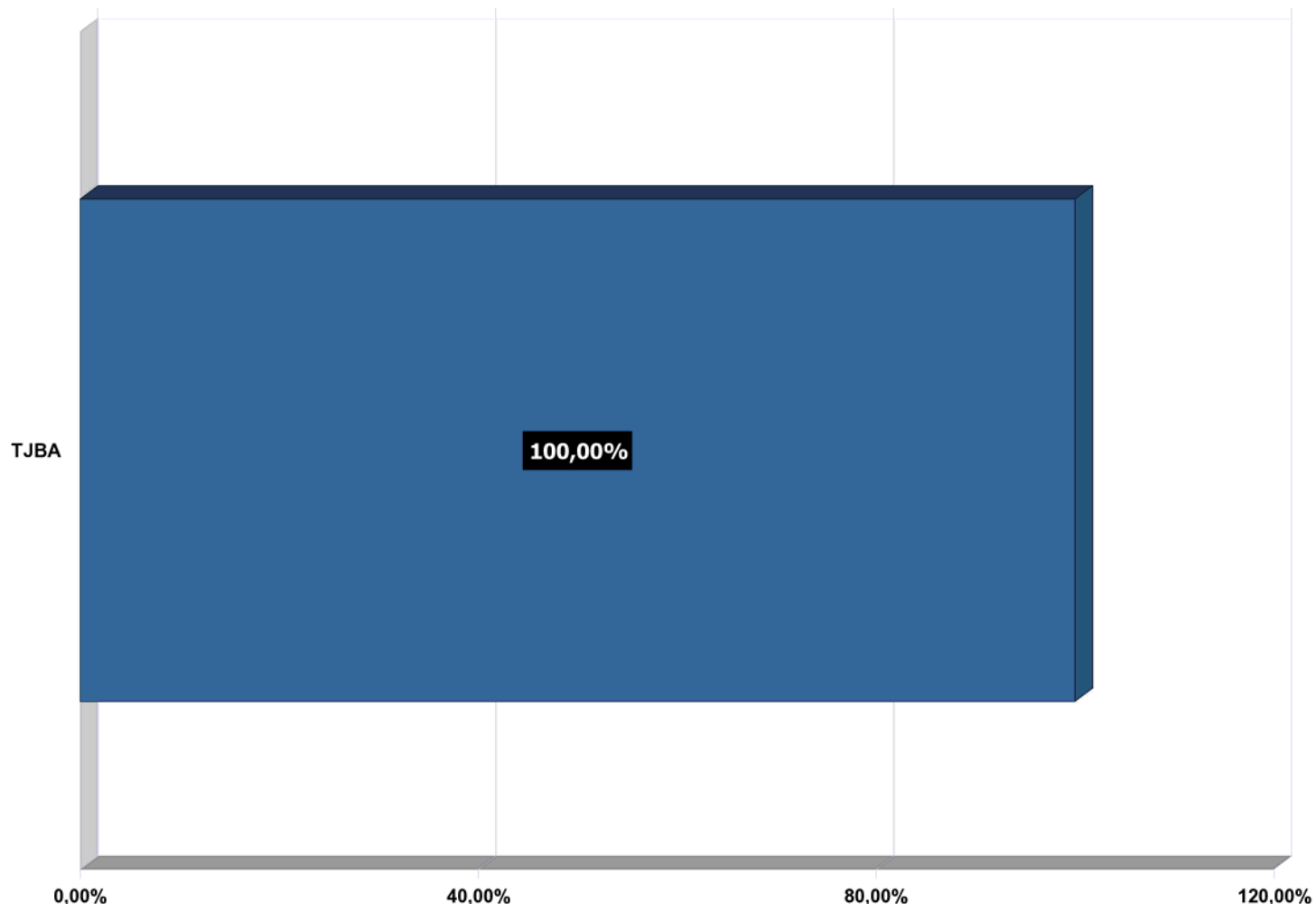


**Obs.: Não se aplica aos Tribunais Superiores e Eleitorais**

**META 5**

Implantar método de gerenciamento de rotinas (gestão de processos de trabalho) em pelo menos 50% das unidades judiciárias de 1º grau;

Percentual de Cumprimento Meta 5



**JUSTIÇA ESTADUAL**

Total de unidades judiciárias até 2011

**795**

Total de unidades judiciárias com método implantado até 2011, considerando o limite de 100% de cumprimento

**398**

Percentual de Cumprimento:

**100,00%**

Obs.: Não se aplica aos Tribunais Superiores e Eleitorais

**META 7**

Disponibilizar mensalmente a produtividade dos magistrados no portal do tribunal, em especial a quantidade de julgamentos com e sem resolução de mérito e homologatórios de acordos, subdivididos por competência.

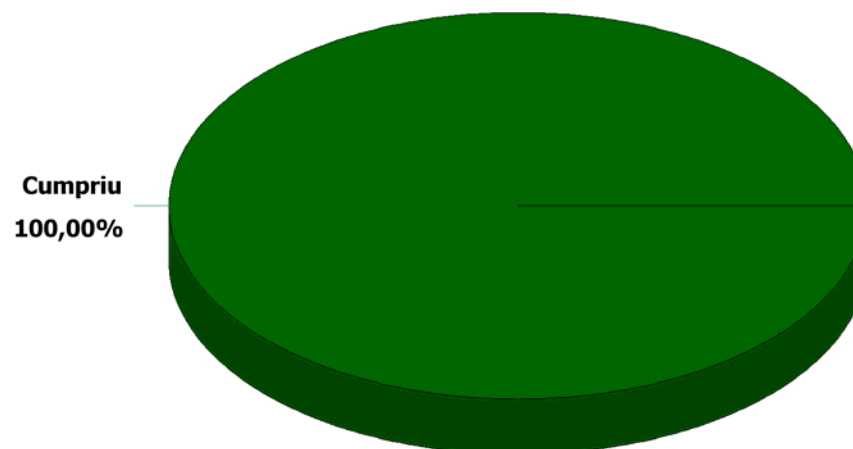
	P7.1 - Foi disponibilizada no mês de referência a produtividade dos magistrados de 1º grau no portal do tribunal, inclusive a quantidade de julgamentos com e sem resolução do mérito e homologatórios de acordo, apontada a competência em que o magistrado estava atuando?.	P7.2 - Foi disponibilizada no mês de referência a produtividade dos magistrados do tribunal no portal do tribunal, inclusive a quantidade de julgamentos com e sem resolução do mérito e homologatórios de acordo, apontada a competência em que o magistrado estava atuando?	Percentual de Cumprimento Meta 7
<b>TJBA</b>	<b>SIM</b>	<b>SIM</b>	<b>100%</b>



**META 7**

Disponibilizar mensalmente a produtividade dos magistrados no portal do tribunal, em especial a quantidade de julgamentos com e sem resolução de mérito e homologatórios de acordos, subdivididos por competência.

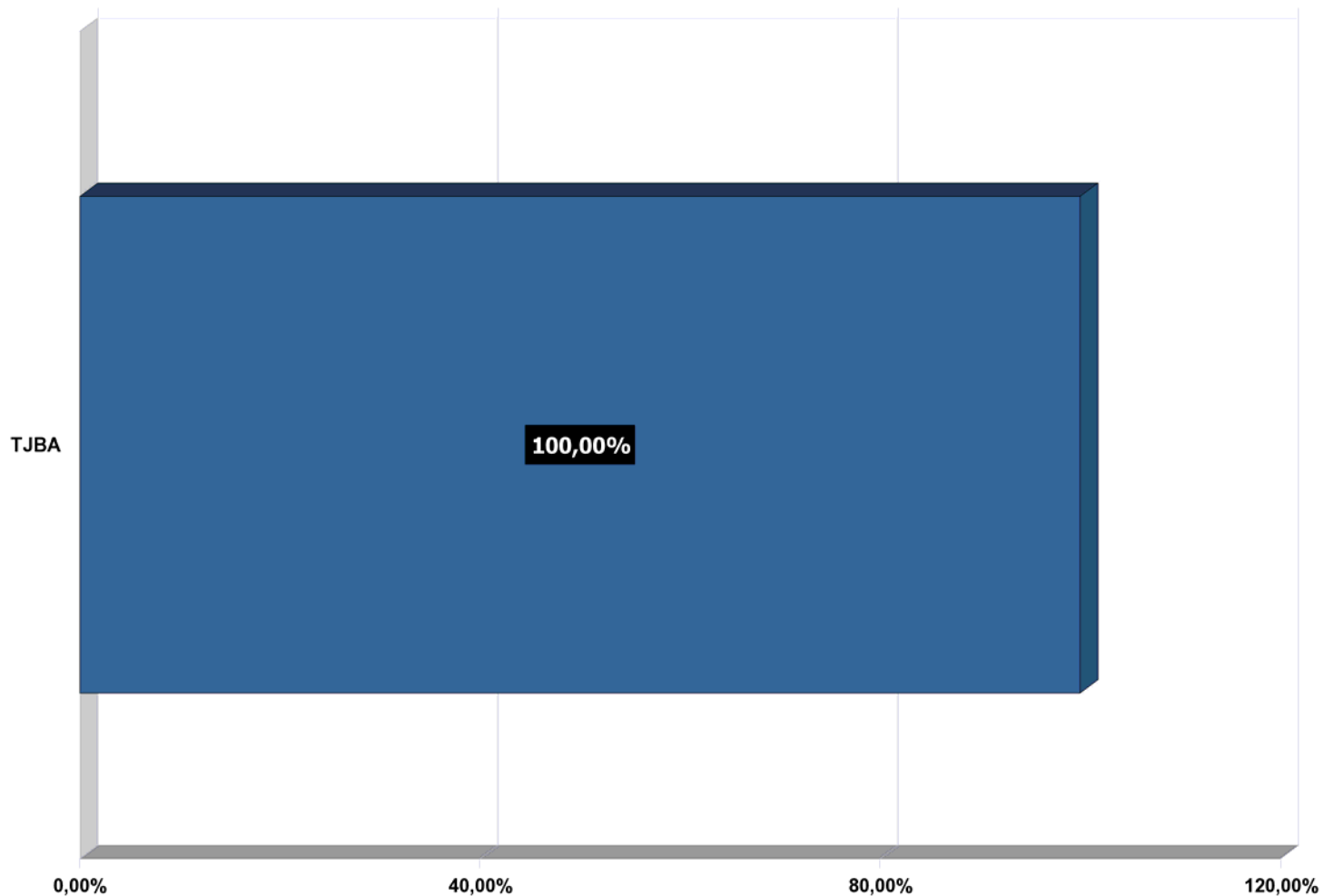
**Tribunais que cumpriram a Meta 7**



**META 7**

Disponibilizar mensalmente a produtividade dos magistrados no portal do tribunal, em especial a quantidade de julgamentos com e sem resolução de mérito e homologatórios de acordos, subdivididos por competência.

Percentual de Cumprimento Meta 7



**JUSTIÇA ESTADUAL**

Percentual de Cumprimento

**100%**

**META 8**

Promover cursos de capacitação em administração judiciária, com no mínimo 40 horas, para 50% dos magistrados, priorizando-se o ensino à distância.

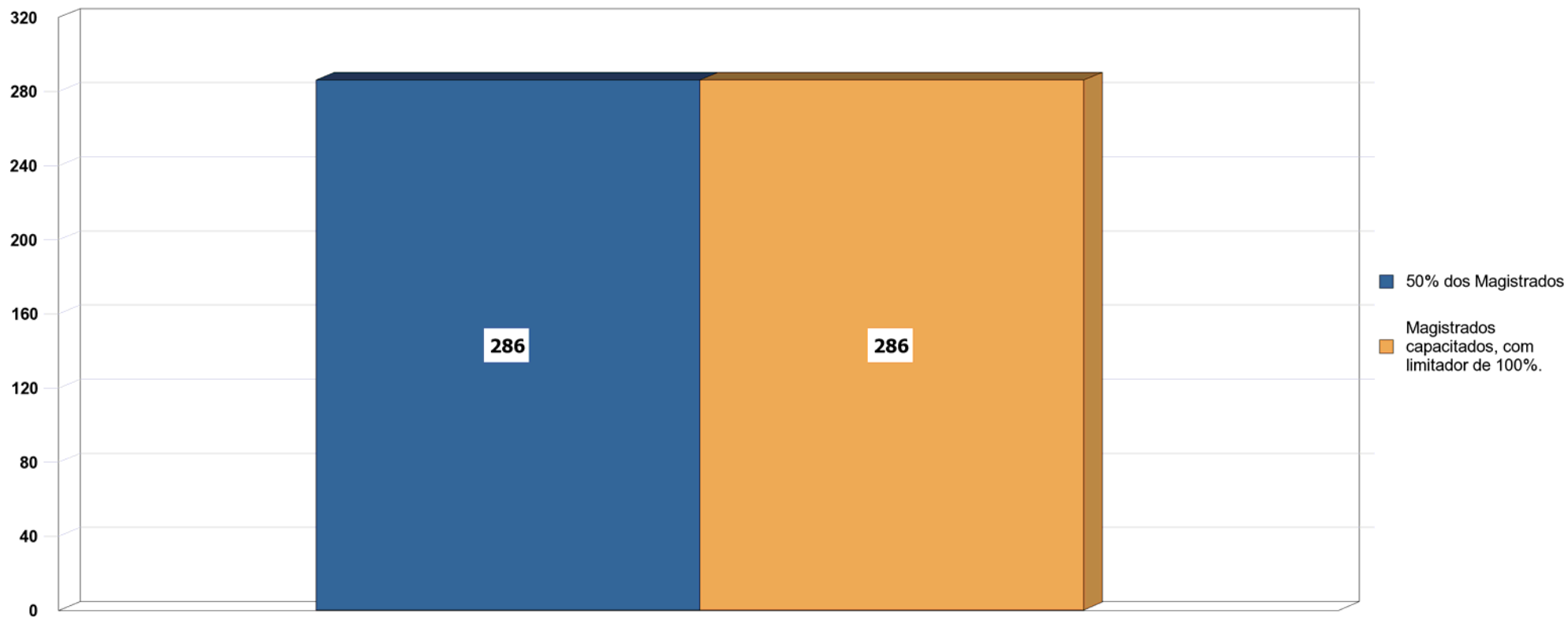
	P8.1 - Qual a quantidade de magistrados de 1º grau (Mag1º e MagJE do Justiça em Números) em 31/12/2009?	P8.2 - Qual a quantidade de magistrados de instâncias de revisão (Mag2º, MagTR, MagTST, MagSTJ, MagSTM do Justiça em Números) em 31/12/2009?	P8.3 - Em 31/12/2009, qual a quantidade de magistrados de 1º grau (Mag1º e MagJE do Justiça em Números) capacitados em administração judiciária nos anos de 2008 e 2009, ou que concluíram especialização, mestrado ou doutorado na área de administração judiciária entre 2005 e 2009?	P8.4 - Em 31/12/2009, qual a quantidade de magistrados de instâncias de revisão (Mag2º, MagTR, MagTST, MagSTJ, MagSTM do Justiça em Números) capacitados em administração judiciária nos anos de 2008 e 2009, ou que concluíram especialização, mestrado ou doutorado na área de administração judiciária entre 2005 e 2009?	P8.5 - Qual a quantidade de magistrados de 1º grau (Mag1º e MagJE do Justiça em Números) em 31/12/2010?	P8.6 - Qual a quantidade de magistrados de instâncias de revisão (Mag2º, MagTR, MagTST, MagSTJ, MagSTM do Justiça em Números) em 31/12/2010?
TJBA	542	32	191	15	536	35

	P8.7 - Qual a quantidade de magistrados de 1º grau (Mag1º e MagJE do Justiça em Números) capacitados em administração judiciária em 2010, excluídos aqueles já computados em P8.3?	P8.8 - Qual a quantidade de magistrados de instâncias de revisão (Mag2º, MagTR, MagTST, MagSTJ, MagSTM do Justiça em Números) capacitados em administração judiciária em 2010, excluídos aqueles já computados em P8.4?	P8.9 - Qual a quantidade de magistrados de 1º grau (Mag1º e MagJE do Justiça em Números) no mês em referência?	P8.10 - Qual a quantidade de magistrados de instâncias de revisão (Mag2º, MagTR, MagTST, MagSTJ, MagSTM do Justiça em Números) no mês em referência?	P8.11 - Qual a quantidade de magistrados de 1º grau (Mag1º e MagJE do Justiça em Números) capacitados em administração judiciária no mês em referência, excluídos aqueles já computados em P8.3 e P8.7?	P8.12 - Qual a quantidade de magistrados de instâncias de revisão (Mag2º, MagTR, MagTST, MagSTJ, MagSTM do Justiça em Números) capacitados em administração judiciária no mês em referência, excluídos aqueles já computados em P8.4 e P8.8?
TJBA	94	0				

	Total de Magistrados no Tribunal	Magistrados Treinados	magistrados Treinados com limitador de 100%	Percentual de Cumprimento Meta 8
TJBA	571	300	286	100,00%

**META 8**

Promover cursos de capacitação em administração judiciária, com no mínimo 40 horas, para 50% dos magistrados, priorizando-se o ensino à distância.

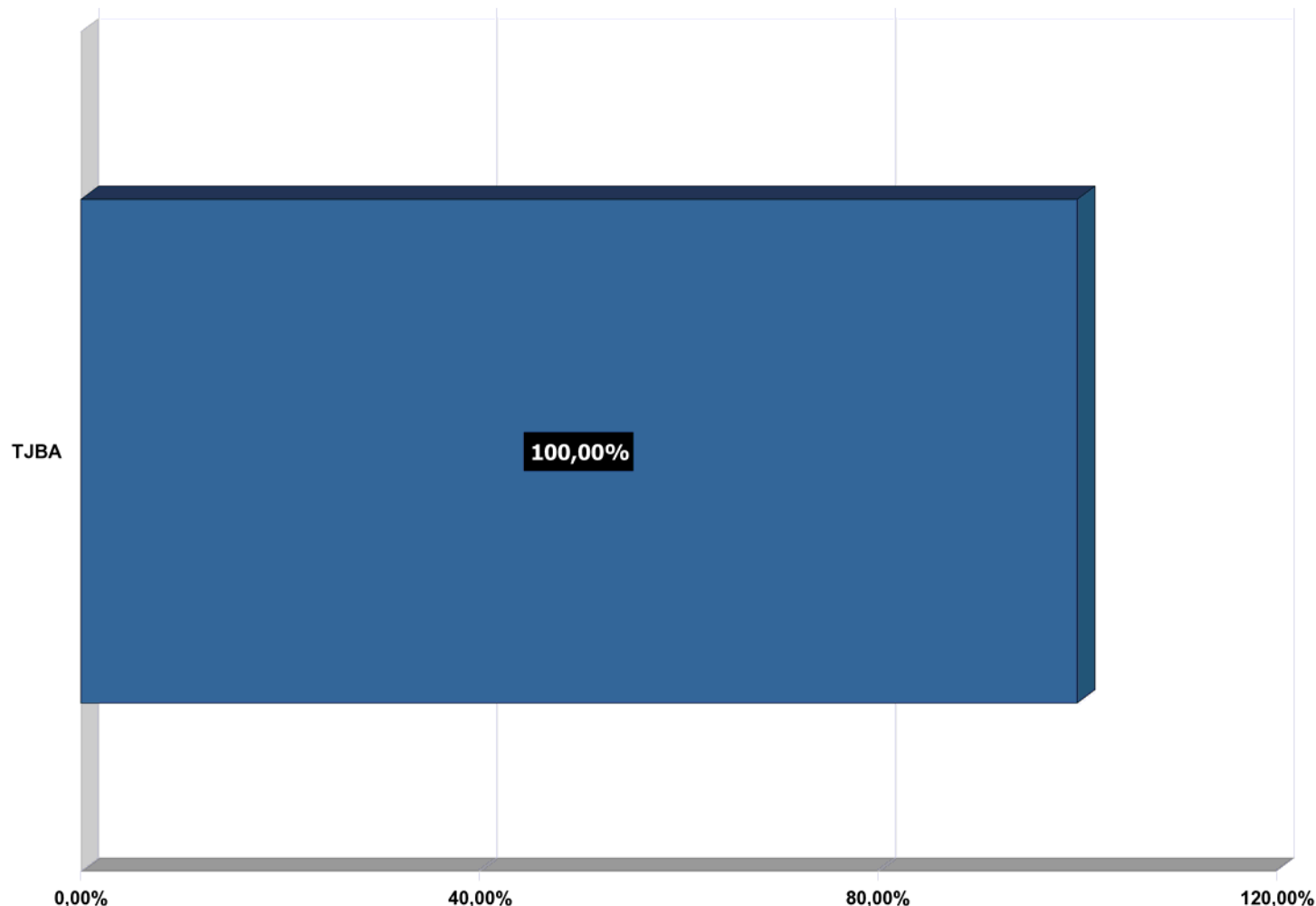


Obs.: Não se aplica aos Tribunais Eleitorais

**META 8**

Promover cursos de capacitação em administração judiciária, com no mínimo 40 horas, para 50% dos magistrados, priorizando-se o ensino à distância.

Percentual de Cumprimento Meta 8



**JUSTIÇA ESTADUAL**

Total de Magistrados até 2011

**571**

Total de magistrados capacitados até 2011, com limitador de 100%

**286**

Percentual de Cumprimento:

**100%**

Obs.: Não se aplica aos Tribunais Eleitorais

**META 2**

Julgar todos os processos de conhecimento distribuídos (em 1º grau, 2º grau e tribunais superiores) até 31 de dezembro de 2006 e, quanto aos processos trabalhistas, eleitorais, militares e da competência do tribunal do Júri, até 31 de dezembro de 2007;

	P2.1 - Número total de processos de conhecimento não criminais que ingressaram na instância entre 01/01/2006 e 31/12/2006 e que não foram nela julgados até 31/12/2009.	P2.2 - Número total de processos de conhecimento criminais que ingressaram na instância entre 01/01/2006 e 31/12/2006 e que não foram nela julgados até 31/12/2009, excluídos os de classe 282 (ação penal de competência do júri) e aqueles recursais em processos que eram originalmente dessa classe.	P2.3 - Número total de processos da classe 282 (ação penal de competência do júri) e aqueles recursais em processos que eram originariamente dessa classe que ingressaram na instância entre 01/01/2006 e 31/12/2007 e que não foram nela julgados até 31/12/2009.	P2.4 - Número total de processos de conhecimento não criminais que ingressaram na instância entre 01/01/2006 e 31/12/2006 e que entraram na meta por saírem de situação de suspensão ou por passarem a se enquadrar nos critérios da meta, no mês de referência.	P2.5 - Número total de processos de conhecimento criminais que ingressaram na instância entre 01/01/2006 e 31/12/2006, excluídos os de classe 282 (ação penal de competência do júri) e aqueles recursais em processos que eram originalmente dessa classe, e que entraram na meta por saírem de situação de suspensão ou por passarem a se enquadrar nos critérios da meta, no mês de referência.	P2.6 - Número total de processos de conhecimento da classe 282 (ação penal de competência do júri) e aqueles recursais em processos que eram originalmente dessa classe que ingressaram na instância entre 01/01/2006 e 31/12/2007 e que entraram na meta por saírem de situação de suspensão ou por passarem a se enquadrar nos critérios da meta, no mês de referência.
TJCE	33.618	9.288	1.434	2	0	0

	P2.7 - Número total de processos de conhecimento não criminais que ingressaram na instância entre 01/01/2006 e 31/12/2006 e que saíram da meta por suspensão ou não enquadramento nos critérios da meta, que não por julgamento, no mês de referência	P2.8 - Número total de processos de conhecimento criminais que ingressaram na instância entre 01/01/2006 e 31/12/2006, excluídos os de classe 282 (ação penal de competência do júri) e aqueles recursais em processos que eram originalmente dessa classe, e que saíram da meta por suspensão ou não enquadramento nos critérios da meta, que não por julgamento, no mês de referência.	P2.9 - Número total de processos de conhecimento da classe 282 (ação penal de competência do júri) e aqueles recursais em processos que eram originalmente dessa classe que ingressaram na instância entre 01/01/2006 e 31/12/2007 e que saíram da meta por suspensão ou não enquadramento nos critérios da meta, que não por julgamento, no mês de referência.	P2.10 - Número total de processos de conhecimento não criminais que ingressaram na instância entre 01/01/2006 e 31/12/2006 e que, no mês de referência, foram nela julgados pela primeira ou única vez no ano de 2011.	P2.11 - Número total de processos de conhecimento criminais que ingressaram na instância entre 01/01/2006 e 31/12/2006 e que, no mês de referência, foram nela julgados pela primeira ou única vez no ano de 2011, excluídos os de classe 282 (ação penal de competência do júri) e aqueles recursais em processos que eram originalmente dessa classe.	P2.12 - Número total de processos de conhecimento da classe 282 (ação penal de competência do júri) e aqueles recursais em processos que eram originalmente dessa classe que ingressaram na instância entre 01/01/2006 e 31/12/2007 e que, no mês de referência, foram nela julgados pela primeira ou única vez no ano de 2011.
TJCE	80	233	33	8.327	2.527	349

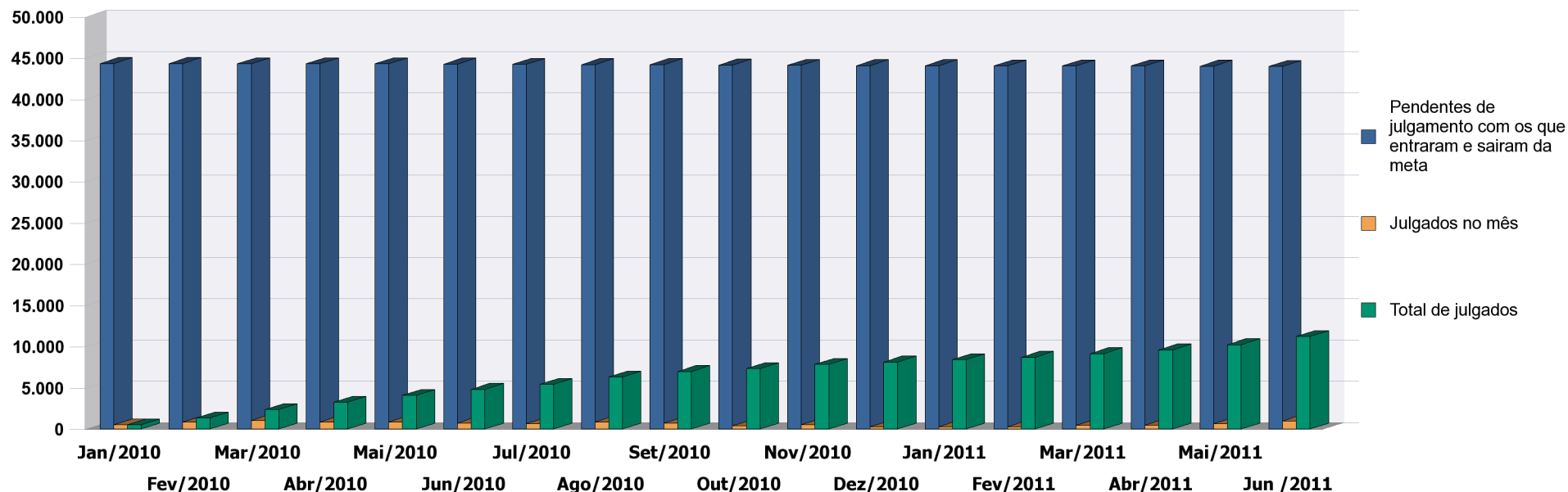
**META 2**

Julgar todos os processos de conhecimento distribuídos (em 1º grau, 2º grau e tribunais superiores) até 31 de dezembro de 2006 e, quanto aos processos trabalhistas, eleitorais, militares e da competência do tribunal do Júri, até 31 de dezembro de 2007;

	P2.13 - Número total de processos de conhecimento não criminais que ingressaram na instância entre 01/01/2006 e 31/12/2007 e que não foram nela julgados até 31/12/2009.	P2.14 - Número total de processos de conhecimento criminais que ingressaram na instância entre 01/01/2006 e 31/12/2007 e que não foram nela julgados até 31/12/2009.	P2.15 - Número total de processos de conhecimento não criminais que ingressaram na instância entre 01/01/2006 e 31/12/2007 e que entraram na meta por saírem de situação de suspensão ou por passarem a se enquadrar nos critérios da meta, no mês de referência.	P2.16 - Número total de processos de conhecimento criminais que ingressaram na instância entre 01/01/2006 e 31/12/2007 e que entraram na meta por saírem de situação de suspensão ou por passarem a se enquadrar nos critérios da meta, no mês de referência.	P2.17 - Número total de processos de conhecimento não criminais que ingressaram na instância entre 01/01/2006 e 31/12/2007 e que saíram da meta por suspensão ou não enquadramento nos critérios da meta, que não por julgamento, no mês de referência.	P2.18 - Número total de processos de conhecimento criminais que ingressaram na instância entre 01/01/2006 e 31/12/2007 que saíram da meta por suspensão ou não enquadramento nos critérios da meta, que não por julgamento, no mês de referência.
TJCE						
	P2.19 - Número total de processos de conhecimento não criminais que ingressaram na instância entre 01/01/2006 e 31/12/2007 e que, no mês de referência, foram nela julgados pela primeira ou única vez no ano de 2011.	P2.20 - Número total de processos de conhecimento criminais que ingressaram na instância entre 01/01/2006 e 31/12/2007 e que, no mês de referência, foram nela julgados pela primeira ou única vez no ano de 2011.	Percentual de Cumprimento:			
TJCE			25,46%			

**META 2**

Julgar todos os processos de conhecimento distribuídos (em 1º grau, 2º grau e tribunais superiores) até 31 de dezembro de 2006 e, quanto aos processos trabalhistas, eleitorais, militares e da competência do tribunal do Júri, até 31 de dezembro de 2007;



	Jan/2010	Fev/2010	Mar/2010	Abr/2010	Mai/2010	Jun/2010	Jul/2010	Ago/2010	Set/2010	Out/2010	Nov/2010	Dez/2010	Jan/2011	Fev/2011
<b>Pendentes de julgamento com os que entraram e saíram da meta</b>	44.337	44.319	44.301	44.290	44.281	44.265	44.221	44.209	44.191	44.134	44.110	44.086	44.075	44.060
<b>Julgados no mês</b>	510	804	1.056	857	854	721	621	863	685	364	517	260	291	291
<b>Total de julgados</b>	510	1.314	2.370	3.227	4.081	4.802	5.423	6.286	6.971	7.335	7.852	8.112	8.403	8.694



**META 2**

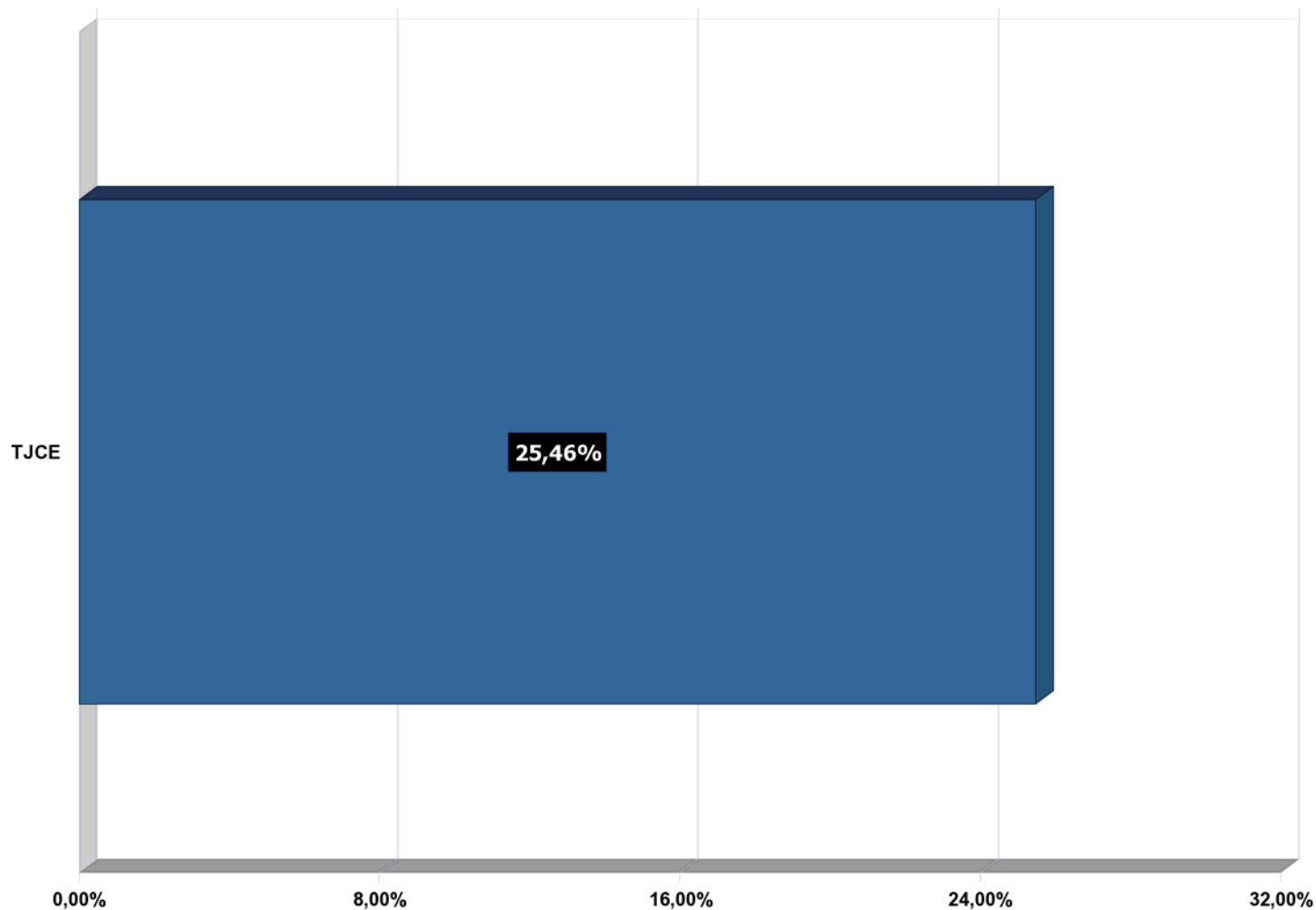
Julgar todos os processos de conhecimento distribuídos (em 1º grau, 2º grau e tribunais superiores) até 31 de dezembro de 2006 e, quanto aos processos trabalhistas, eleitorais, militares e da competência do tribunal do Júri, até 31 de dezembro de 2007;

	Mar/2011	Abr/2011	Mai/2011	Jun /2011
<b>Pendentes de julgamento com os que entraram e saíram da meta</b>	44.050	44.030	44.020	43.996
<b>Julgados no mês</b>	439	459	633	978
<b>Total de julgados</b>	9.133	9.592	10.225	11.203

**META 2**

Julgar todos os processos de conhecimento distribuídos (em 1º grau, 2º grau e tribunais superiores) até 31 de dezembro de 2006 e, quanto aos processos trabalhistas, eleitorais, militares e da competência do tribunal do Júri, até 31 de dezembro de 2007;

Percentual de Cumprimento Meta 2



**JUSTIÇA ESTADUAL**

Pendentes de julgamento com os que entraram e saíram da meta

**43.996**

Total de Processos Julgados até 2011

**11.203**

Percentual de Cumprimento

**25,46%**

**META 3**

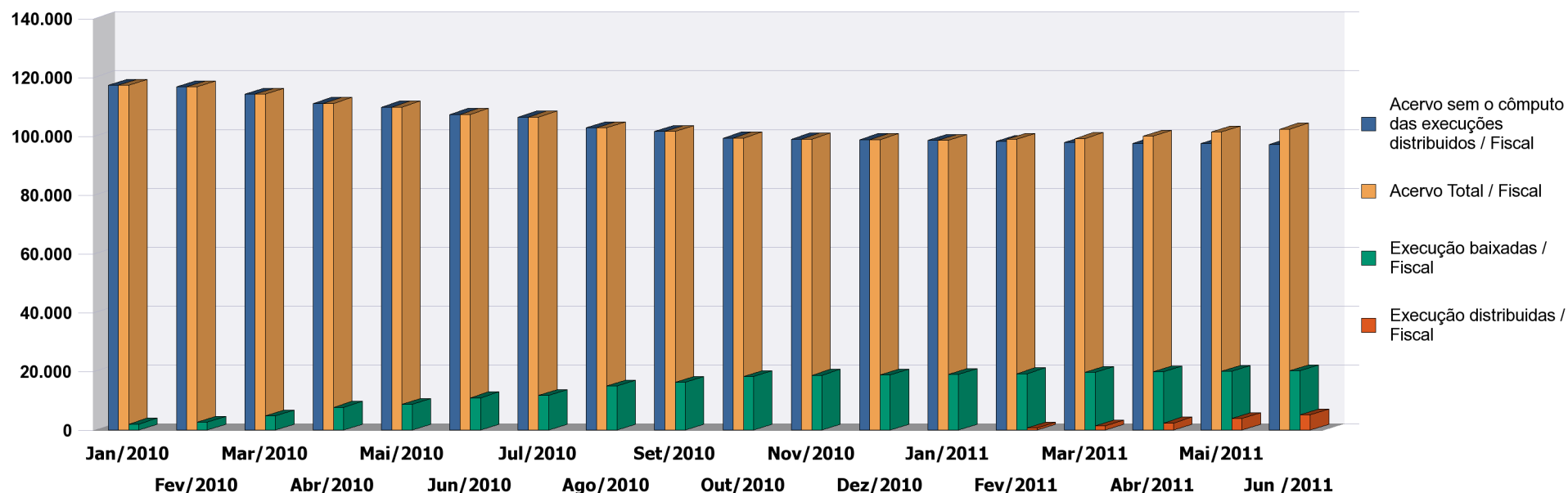
Reduzir em pelo menos 10% o acervo de processos na fase de cumprimento ou de execução e, em 20%, o acervo de execuções fiscais (referência: acervo em 31 de dezembro de 2009).

	P3.1 - Número total de processos de execução não fiscais ainda não baixados definitivamente (movimento 22) no dia 31/12/2009.	P3.2 - Número total de processos de execução fiscal ainda não baixadas definitivamente (movimento 22) no dia 31/12/2009.	P3.3 - Número total de processos de execução não fiscais novos iniciados no mês de referência.	P3.4 - Número total de processos de execução fiscal novos iniciados no mês de referência.	P3.5 - Número total de processos de execução não fiscais baixados definitivamente no mês de referência..	P3.6 - Número total de processos de execução fiscal baixados definitivamente no mês de referência.
TJCE	179.373	119.490	13.749	5.179	30.020	20.187

	P3.7 - Número total de processos de execução não fiscais que entraram na meta por saírem de situação de suspensão ou por passarem a se enquadrar nos critérios da meta, no mês de referência.	P3.8 - Número total de processos de execução fiscais que entraram na meta por saírem de situação de suspensão ou por passarem a se enquadrar nos critérios da meta, no mês de referência.	P3.9 - Número total de processos de execução não fiscais que saíram da meta por suspensão ou não enquadramento nos critérios da meta, que não por julgamento, no mês de referência.	P3.10 - Número total de processos de execução fiscais que saíram da meta por suspensão ou não enquadramento nos critérios da meta, que não por julgamento, no mês de referência.	Percentual de Cumprimento Não Fiscal	Percentual de Cumprimento Fiscal
TJCE	1.406	2.468	2.386	4.606	96,17%	71,75%

**META 3 / Fiscal**

Reduzir em pelo menos 10% o acervo de processos na fase de cumprimento ou de execução e, em 20%, o acervo de execuções fiscais (referência: acervo em 31 de dezembro de 2009).



	Jan/2010	Fev/2010	Mar/2010	Abr/2010	Mai/2010	Jun/2010	Jul/2010	Ago/2010	Set/2010	Out/2010	Nov/2010	Dez/2010	Jan/2011	Fev/2011
<b>Acervo sem o cômputo das execuções distribuídas</b>	117.279	116.672	114.232	111.083	109.817	107.380	106.471	102.752	101.504	99.334	98.940	98.773	98.549	98.175
<b>Acervo Total</b>	117.279	116.672	114.232	111.083	109.817	107.380	106.471	102.752	101.504	99.334	98.940	98.773	98.549	98.828
<b>Execução baixadas</b>	2.038	2.603	4.820	7.745	8.751	10.931	11.764	14.972	16.215	18.186	18.595	18.739	18.853	19.194
<b>Execução distribuídas</b>	0	0	0	0	0	0	0	0	0	0	0	0	0	653

**META 3 / Fiscal**

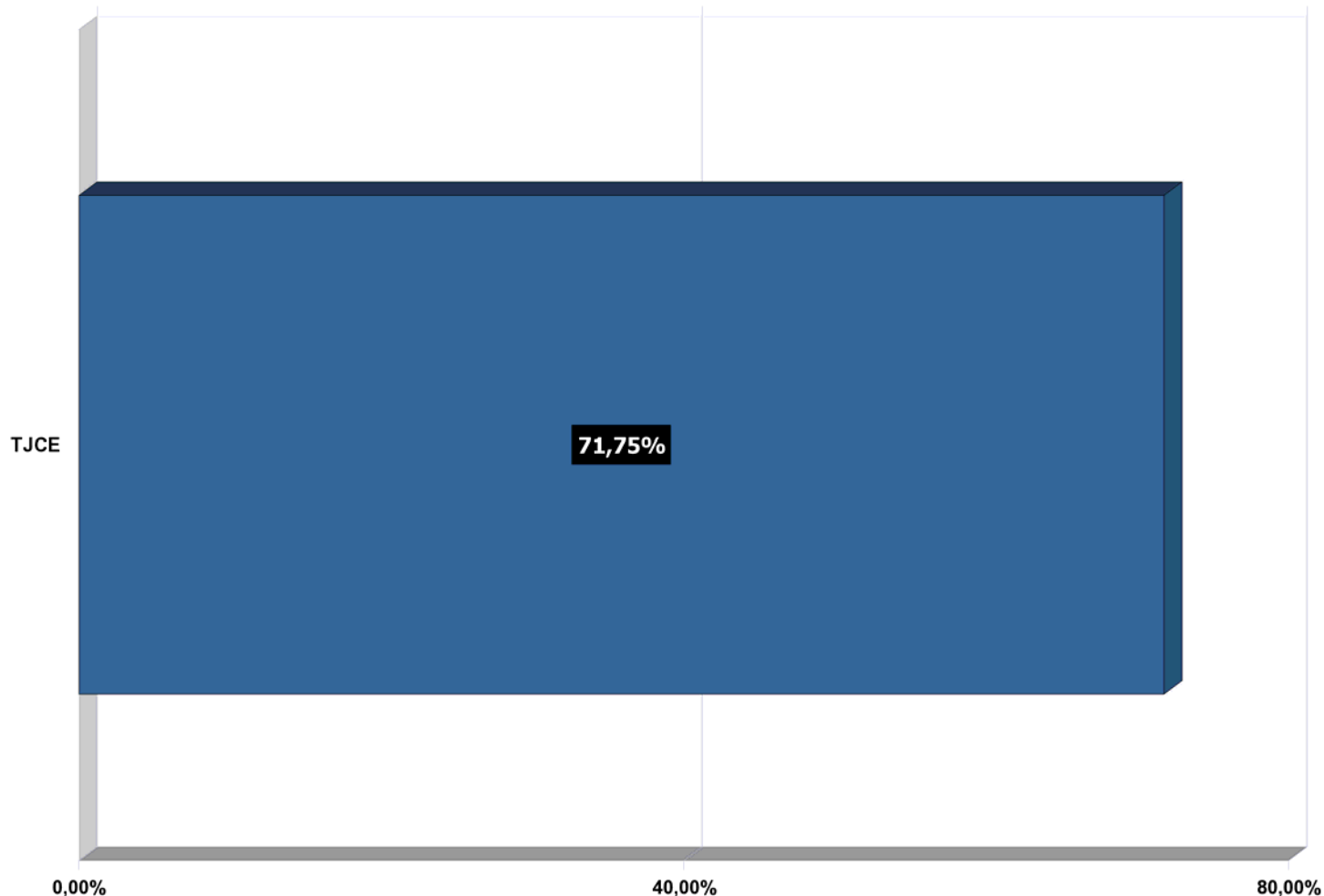
Reduzir em pelo menos 10% o acervo de processos na fase de cumprimento ou de execução e, em 20%, o acervo de execuções fiscais (referência: acervo em 31 de dezembro de 2009).

	<b>Mar/2011</b>	<b>Abr/2011</b>	<b>Mai/2011</b>	<b>Jun /2011</b>
<b>Acervo sem o cômputo das execuções distribuídas</b>	97.754	97.546	97.434	97.165
<b>Acervo Total</b>	99.154	99.966	101.337	102.344
<b>Execução baixadas</b>	19.621	19.793	19.938	20.187
<b>Execução distribuídas</b>	1.400	2.420	3.903	5.179

**META 3**

Reduzir em pelo menos 10% o acervo de processos na fase de cumprimento ou de execução e, em 20%, o acervo de execuções fiscais (referência: acervo em 31 de dezembro de 2009).

Percentual de Cumprimento Meta 3 - Fiscal



**JUSTIÇA ESTADUAL**

Execuções não baixadas definitivamente em 31/12/2009

**119.490**

Execuções não baixadas definitivamente com as que entraram e saíram da meta até 2011

**102.344**

Percentual de Redução

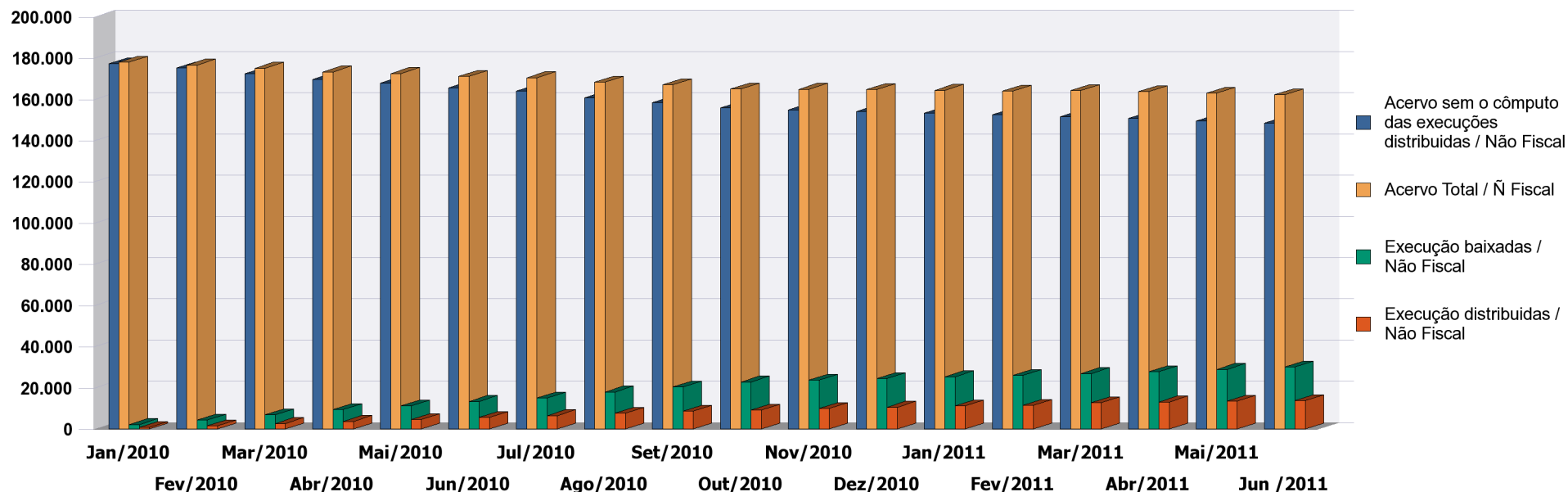
**14,35%**

Percentual de Cumprimento

**71,75%**

**META 3 / Não Fiscal**

Reduzir em pelo menos 10% o acervo de processos na fase de cumprimento ou de execução e, em 20%, o acervo de execuções fiscais (referência: acervo em 31 de dezembro de 2009).



	Jan/2010	Fev/2010	Mar/2010	Abr/2010	Mai/2010	Jun/2010	Jul/2010	Ago/2010	Set/2010	Out/2010	Nov/2010	Dez/2010	Jan/2011	Fev/2011	Mar/2011
<b>Acervo sem o cômputo das execuções distribuídas</b>	177.214	175.081	172.316	169.641	167.859	165.560	163.990	160.755	158.317	155.752	154.840	154.065	153.166	152.482	151.528
<b>Acervo Total</b>	177.942	176.593	174.982	173.280	172.482	171.091	170.473	168.330	166.919	164.923	164.772	164.639	164.335	163.854	164.203
<b>Execução baixadas</b>	2.127	4.244	6.917	9.436	11.185	13.379	14.942	17.920	20.310	22.820	23.689	24.423	25.294	25.942	26.914
<b>Execução distribuídas</b>	728	1.512	2.666	3.639	4.623	5.531	6.483	7.575	8.602	9.171	9.932	10.574	11.169	11.372	12.675

**META 3 / Não Fiscal**

Reduzir em pelo menos 10% o acervo de processos na fase de cumprimento ou de execução e, em 20%, o acervo de execuções fiscais (referência: acervo em 31 de dezembro de 2009).

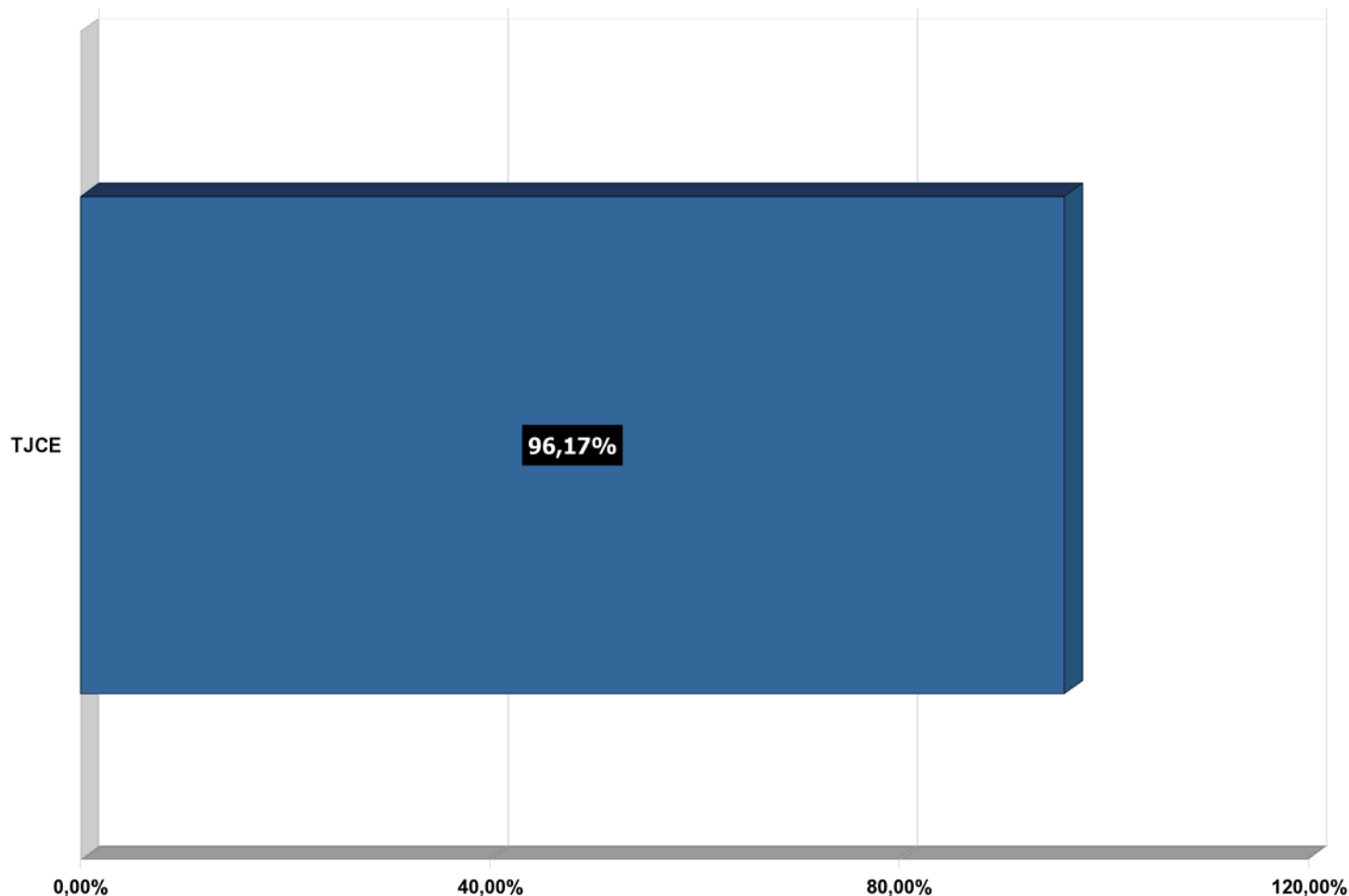
	<b>Abr/2011</b>	<b>Mai/2011</b>	<b>Jun /2011</b>
<b>Acervo sem o cômputo das execuções distribuídas</b>	150.622	149.456	148.373
<b>Acervo Total</b>	163.743	162.928	162.122
<b>Execução baixadas</b>	27.788	28.918	30.020
<b>Execução distribuídas</b>	13.121	13.472	13.749



**META 3**

Reduzir em pelo menos 10% o acervo de processos na fase de cumprimento ou de execução e, em 20%, o acervo de execuções fiscais (referência: acervo em 31 de dezembro de 2009).

Percentual de Cumprimento Meta 3 - Não Fiscal



**JUSTIÇA ESTADUAL**

Execuções não baixadas definitivamente em 31/12/2009

**179.373**

Execuções não baixadas definitivamente com as que entraram e saíram da meta até 2011

**162.122**

Percentual de Redução

**9,62%**

Percentual de Cumprimento

**96,17%**

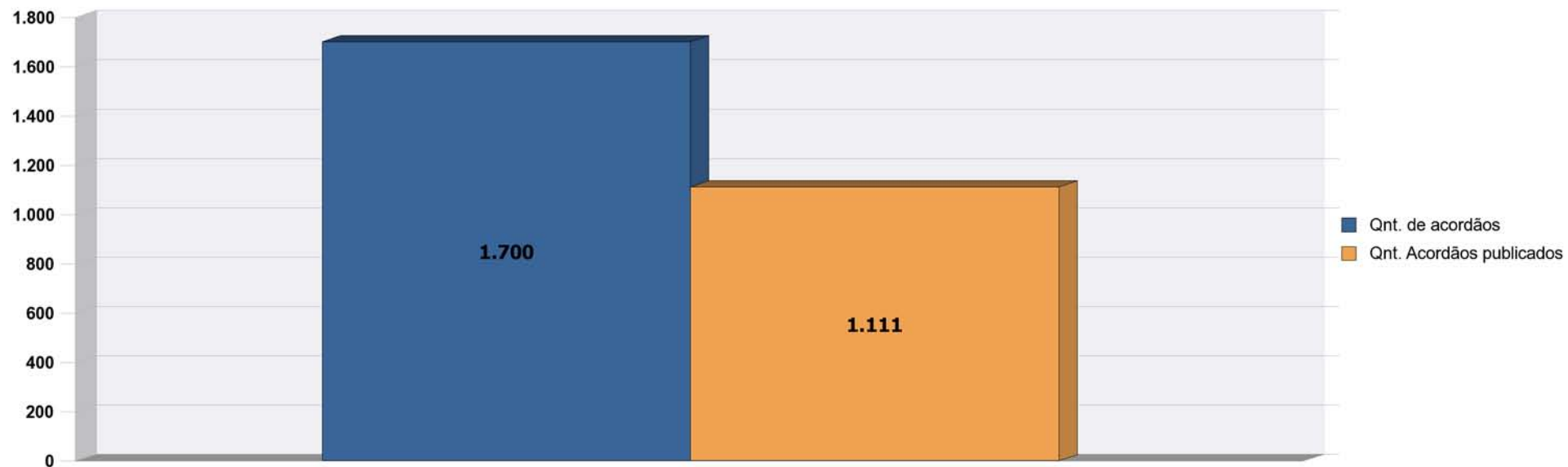
**META 4**

Lavar e publicar todos os acórdãos em até 10 dias após a sessão de julgamento;

	P4.1 - Número total de decisões colegiadas (acórdãos) no mês de referência.	P4.2 - Número total de decisões colegiadas (acórdãos) publicadas (primeiro ou única publicação) em até 10 (dez) dias após a data da sessão de julgamento ocorrida no mês de referência.	Percentual de Cumprimento:
<b>TJCE</b>	1.700	1.111	<b>65,35%</b>

**META 4**

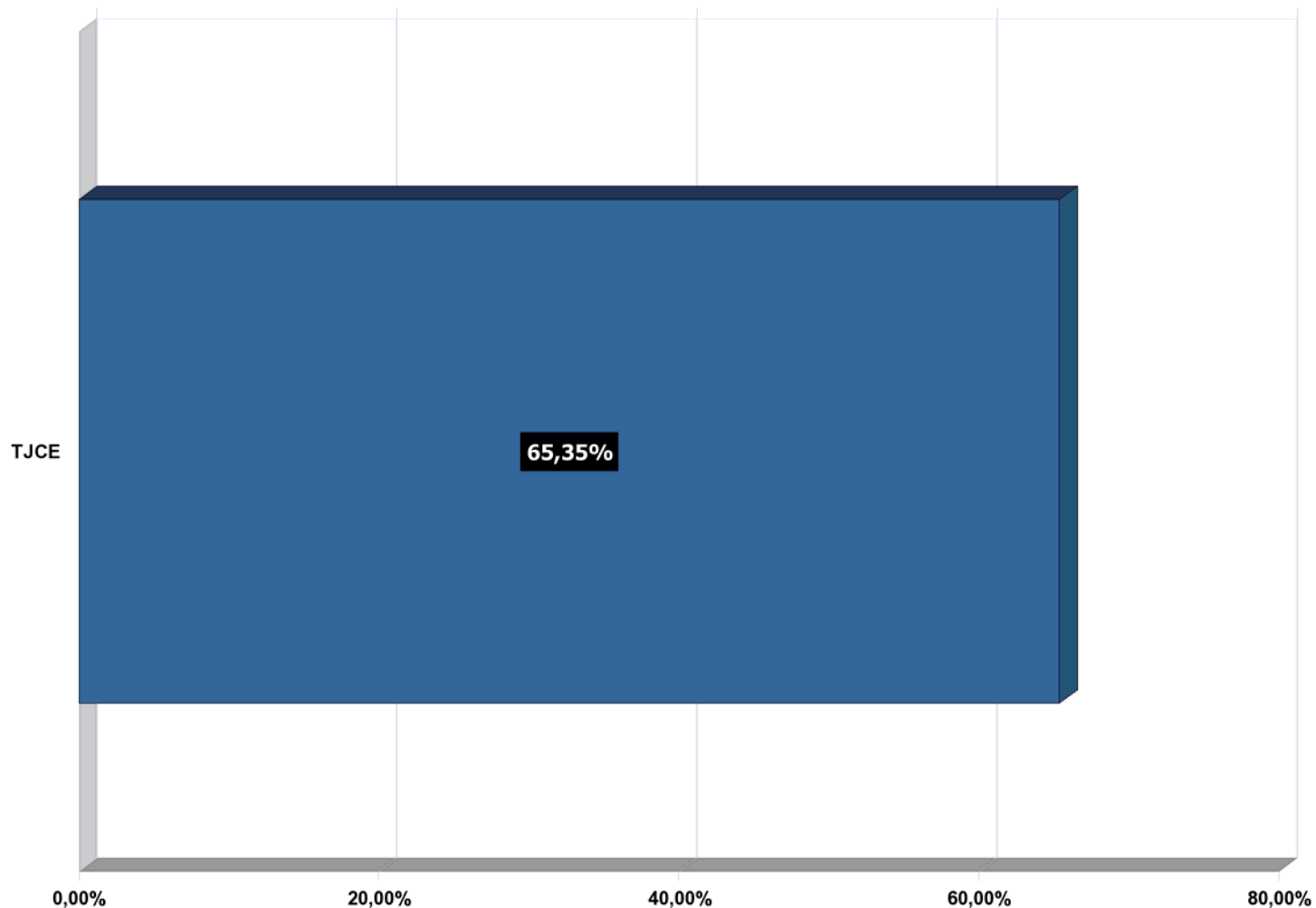
Lavar e publicar todos os acórdãos em até 10 dias após a sessão de julgamento;



**META 4**

Lavar e publicar todos os acórdãos em até 10 dias após a sessão de julgamento;

Percentual de Cumprimento Meta 4



**JUSTIÇA ESTADUAL**

Total de acórdãos em 2011

**1.700**

Total de acórdãos publicados em 2011

**1.111**

Percentual de Cumprimento:

**65,35%**

**META 5**

Implantar método de gerenciamento de rotinas (gestão de processos de trabalho) em pelo menos 50% das unidades judiciárias de 1º grau;

	P5.1 - Número total de unidades judiciárias de 1º grau do tribunal em 30/06/2010.	P5.2 - Número total de unidades judiciárias de 1º grau em que foi efetivamente implantada metodologia de gerenciamento de rotinas.	P5.3 - Número total de unidades judiciárias de 1º grau em que foi efetivamente implantada metodologia de gerenciamento de rotinas.	Percentual de Cumprimento
TJCE			0	0,00%

**META 5**

Implantar método de gerenciamento de rotinas (gestão de processos de trabalho) em pelo menos 50% das unidades judiciárias de 1º grau;

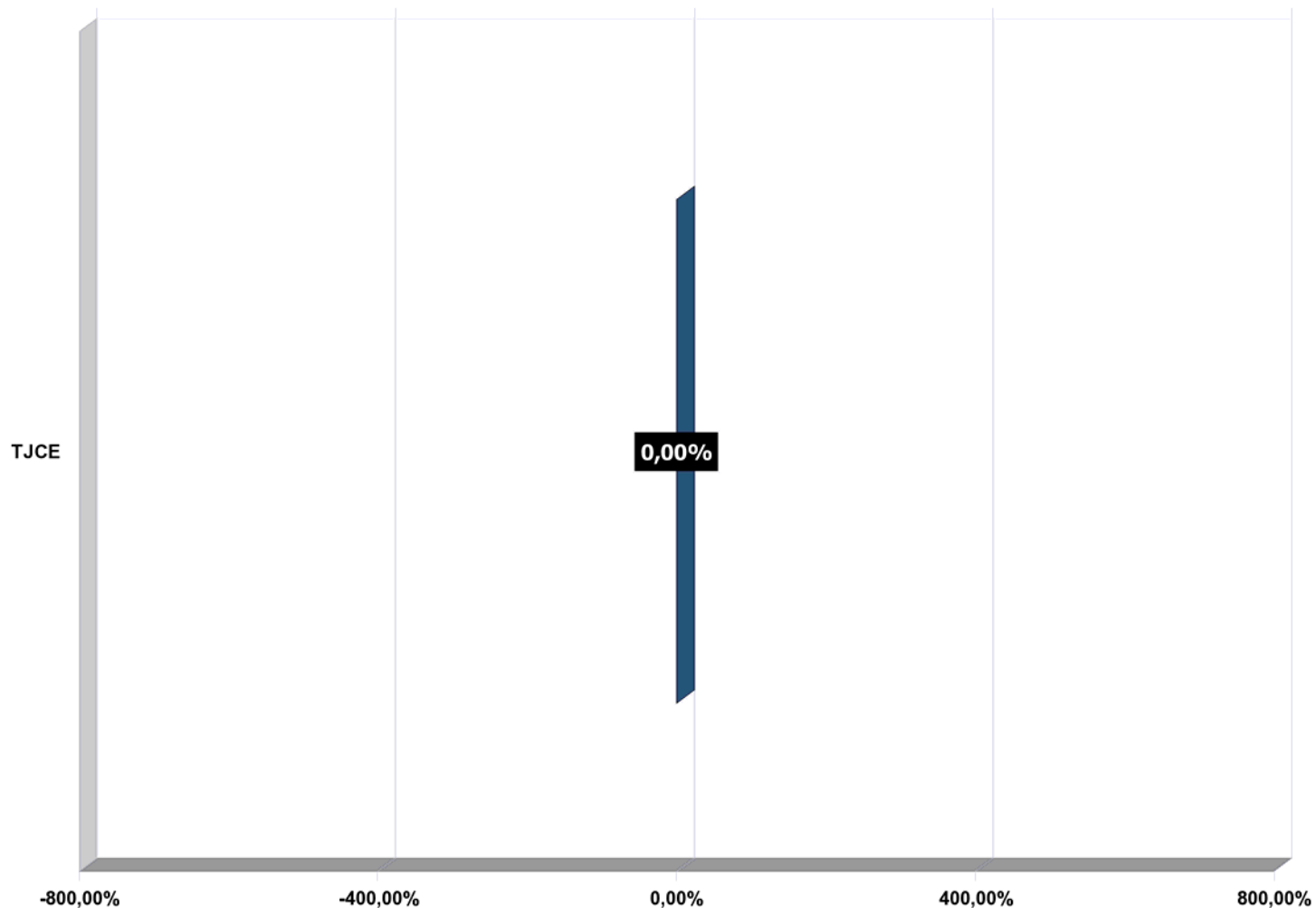


**Obs.: Não se aplica aos Tribunais Superiores e Eleitorais**

**META 5**

Implantar método de gerenciamento de rotinas (gestão de processos de trabalho) em pelo menos 50% das unidades judiciárias de 1º grau;

Percentual de Cumprimento Meta 5



**JUSTIÇA ESTADUAL**

Total de unidades judiciárias até 2011



Total de unidades judiciárias com método implantado até 2011, considerando o limite de 100% de cumprimento



Percentual de Cumprimento:



Obs.: Não se aplica aos Tribunais Superiores e Eleitorais

**META 7**

Disponibilizar mensalmente a produtividade dos magistrados no portal do tribunal, em especial a quantidade de julgamentos com e sem resolução de mérito e homologatórios de acordos, subdivididos por competência.

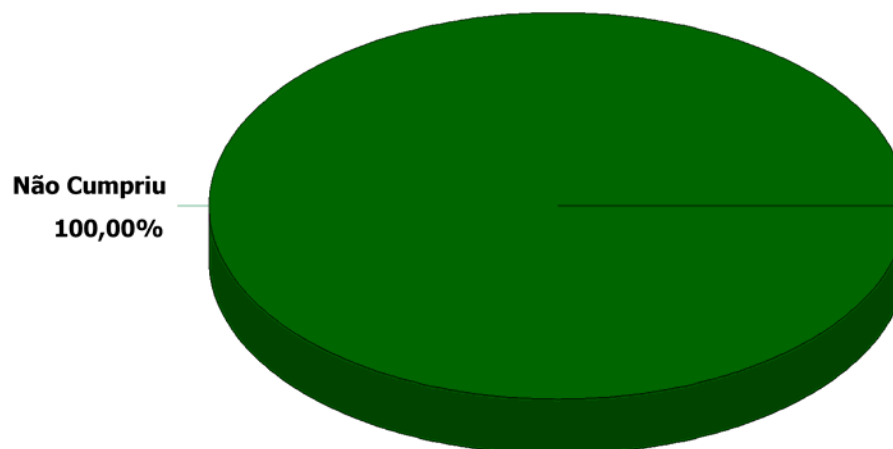
	P7.1 - Foi disponibilizada no mês de referência a produtividade dos magistrados de 1º grau no portal do tribunal, inclusive a quantidade de julgamentos com e sem resolução do mérito e homologatórios de acordo, apontada a competência em que o magistrado estava atuando?	P7.2 - Foi disponibilizada no mês de referência a produtividade dos magistrados do tribunal no portal do tribunal, inclusive a quantidade de julgamentos com e sem resolução do mérito e homologatórios de acordo, apontada a competência em que o magistrado estava atuando?	Percentual de Cumprimento Meta 7
TJCE	SIM	NÃO	50%



**META 7**

Disponibilizar mensalmente a produtividade dos magistrados no portal do tribunal, em especial a quantidade de julgamentos com e sem resolução de mérito e homologatórios de acordos, subdivididos por competência.

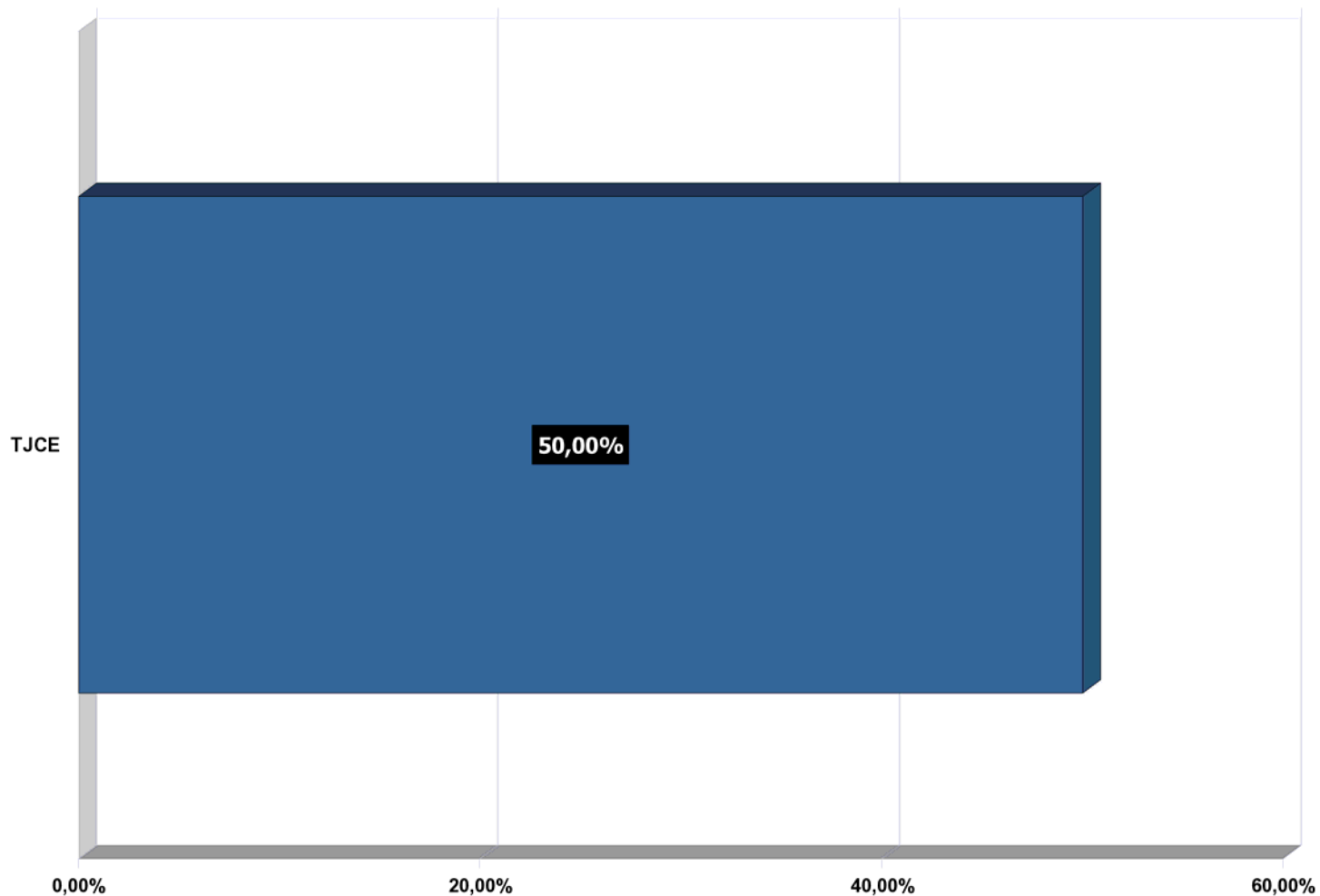
**Tribunais que cumpriram a Meta 7**



**META 7**

Disponibilizar mensalmente a produtividade dos magistrados no portal do tribunal, em especial a quantidade de julgamentos com e sem resolução de mérito e homologatórios de acordos, subdivididos por competência.

Percentual de Cumprimento Meta 7



**JUSTIÇA ESTADUAL**

Percentual de Cumprimento

**50%**

**META 8**

Promover cursos de capacitação em administração judiciária, com no mínimo 40 horas, para 50% dos magistrados, priorizando-se o ensino à distância.

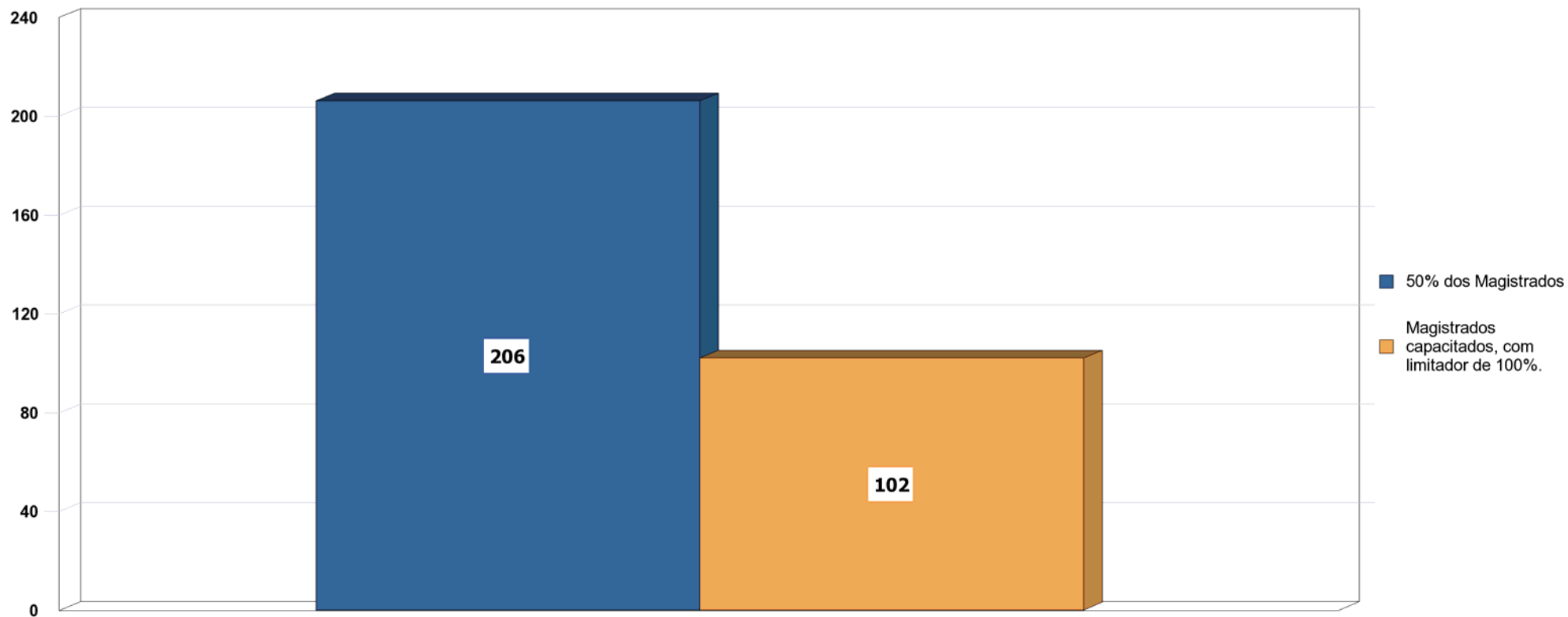
	P8.1 - Qual a quantidade de magistrados de 1º grau (Mag1º e MagJE do Justiça em Números) em 31/12/2009?	P8.2 - Qual a quantidade de magistrados de instâncias de revisão (Mag2º, MagTR, MagTST, MagSTJ, MagSTM do Justiça em Números) em 31/12/2009?	P8.3 - Em 31/12/2009, qual a quantidade de magistrados de 1º grau (Mag1º e MagJE do Justiça em Números) capacitados em administração judiciária nos anos de 2008 e 2009, ou que concluíram especialização, mestrado ou doutorado na área de administração judiciária entre 2005 e 2009?	P8.4 - Em 31/12/2009, qual a quantidade de magistrados de instâncias de revisão (Mag2º, MagTR, MagTST, MagSTJ, MagSTM do Justiça em Números) capacitados em administração judiciária nos anos de 2008 e 2009, ou que concluíram especialização, mestrado ou doutorado na área de administração judiciária entre 2005 e 2009?	P8.5 - Qual a quantidade de magistrados de 1º grau (Mag1º e MagJE do Justiça em Números) em 31/12/2010?	P8.6 - Qual a quantidade de magistrados de instâncias de revisão (Mag2º, MagTR, MagTST, MagSTJ, MagSTM do Justiça em Números) em 31/12/2010?
TJCE	338	57	17	0	464	32

	P8.7 - Qual a quantidade de magistrados de 1º grau (Mag1º e MagJE do Justiça em Números) capacitados em administração judiciária em 2010, excluídos aqueles já computados em P8.3?	P8.8 - Qual a quantidade de magistrados de instâncias de revisão (Mag2º, MagTR, MagTST, MagSTJ, MagSTM do Justiça em Números) capacitados em administração judiciária em 2010, excluídos aqueles já computados em P8.4?	P8.9 - Qual a quantidade de magistrados de 1º grau (Mag1º e MagJE do Justiça em Números) no mês em referência?	P8.10 - Qual a quantidade de magistrados de instâncias de revisão (Mag2º, MagTR, MagTST, MagSTJ, MagSTM do Justiça em Números) no mês em referência?	P8.11 - Qual a quantidade de magistrados de 1º grau (Mag1º e MagJE do Justiça em Números) capacitados em administração judiciária no mês em referência, excluídos aqueles já computados em P8.3 e P8.7?	P8.12 - Qual a quantidade de magistrados de instâncias de revisão (Mag2º, MagTR, MagTST, MagSTJ, MagSTM do Justiça em Números) capacitados em administração judiciária no mês em referência, excluídos aqueles já computados em P8.4 e P8.8?
TJCE	85	0	369	43	0	0

	Total de Magistrados no Tribunal	Magistrados Treinados	magistrados Treinados com limitador de 100%	Percentual de Cumprimento Meta 8
TJCE	412	102	102	49,51%

**META 8**

Promover cursos de capacitação em administração judiciária, com no mínimo 40 horas, para 50% dos magistrados, priorizando-se o ensino à distância.

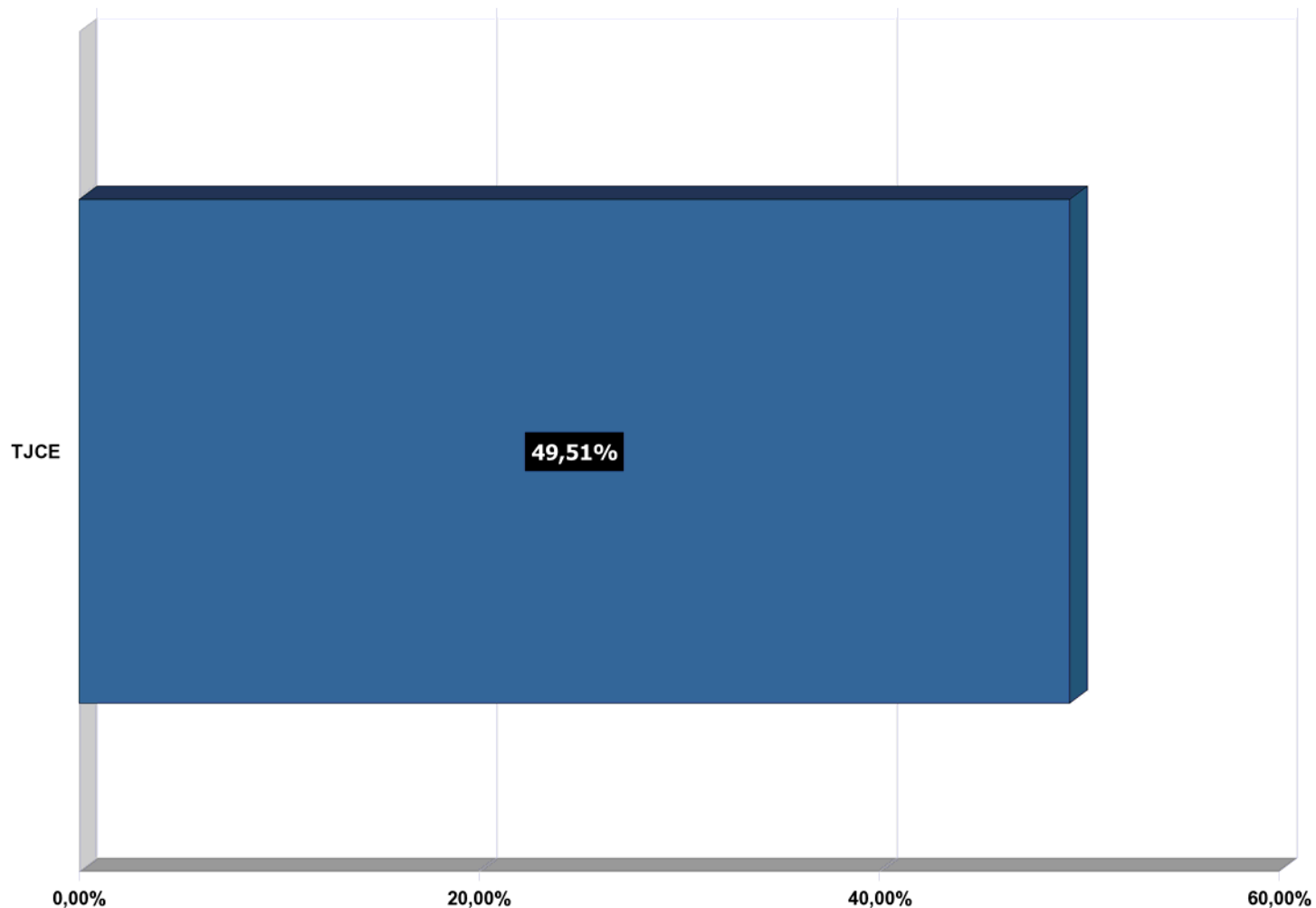


Obs.: Não se aplica aos Tribunais Eleitorais

**META 8**

Promover cursos de capacitação em administração judiciária, com no mínimo 40 horas, para 50% dos magistrados, priorizando-se o ensino à distância.

Percentual de Cumprimento Meta 8



**JUSTIÇA ESTADUAL**

Total de Magistrados até 2011

**412**

Total de magistrados capacitados até 2011, com limitador de 100%

**102**

Percentual de Cumprimento:

**49,51%**

Obs.: Não se aplica aos Tribunais Eleitorais

**META 2**

Julgar todos os processos de conhecimento distribuídos (em 1º grau, 2º grau e tribunais superiores) até 31 de dezembro de 2006 e, quanto aos processos trabalhistas, eleitorais, militares e da competência do tribunal do Júri, até 31 de dezembro de 2007;

	P2.1 - Número total de processos de conhecimento não criminais que ingressaram na instância entre 01/01/2006 e 31/12/2006 e que não foram nela julgados até 31/12/2009.	P2.2 - Número total de processos de conhecimento criminais que ingressaram na instância entre 01/01/2006 e 31/12/2006 e que não foram nela julgados até 31/12/2009, excluídos os de classe 282 (ação penal de competência do júri) e aqueles recursais em processos que eram originalmente dessa classe.	P2.3 - Número total de processos da classe 282 (ação penal de competência do júri) e aqueles recursais em processos que eram originariamente dessa classe que ingressaram na instância entre 01/01/2006 e 31/12/2007 e que não foram nela julgados até 31/12/2009.	P2.4 - Número total de processos de conhecimento não criminais que ingressaram na instância entre 01/01/2006 e 31/12/2006 e que entraram na meta por saírem de situação de suspensão ou por passarem a se enquadrar nos critérios da meta, no mês de referência.	P2.5 - Número total de processos de conhecimento criminais que ingressaram na instância entre 01/01/2006 e 31/12/2006, excluídos os de classe 282 (ação penal de competência do júri) e aqueles recursais em processos que eram originalmente dessa classe, e que entraram na meta por saírem de situação de suspensão ou por passarem a se enquadrar nos critérios da meta, no mês de referência.	P2.6 - Número total de processos de conhecimento da classe 282 (ação penal de competência do júri) e aqueles recursais em processos que eram originalmente dessa classe que ingressaram na instância entre 01/01/2006 e 31/12/2007 e que entraram na meta por saírem de situação de suspensão ou por passarem a se enquadrar nos critérios da meta, no mês de referência.
TJDFT	7.319	720	121	685	559	119

	P2.7 - Número total de processos de conhecimento não criminais que ingressaram na instância entre 01/01/2006 e 31/12/2006 e que saíram da meta por suspensão ou não enquadramento nos critérios da meta, que não por julgamento, no mês de referência	P2.8 - Número total de processos de conhecimento criminais que ingressaram na instância entre 01/01/2006 e 31/12/2006, excluídos os de classe 282 (ação penal de competência do júri) e aqueles recursais em processos que eram originalmente dessa classe, e que saíram da meta por suspensão ou não enquadramento nos critérios da meta, que não por julgamento, no mês de referência.	P2.9 - Número total de processos de conhecimento da classe 282 (ação penal de competência do júri) e aqueles recursais em processos que eram originalmente dessa classe que ingressaram na instância entre 01/01/2006 e 31/12/2007 e que saíram da meta por suspensão ou não enquadramento nos critérios da meta, que não por julgamento, no mês de referência.	P2.10 - Número total de processos de conhecimento não criminais que ingressaram na instância entre 01/01/2006 e 31/12/2006 e que, no mês de referência, foram nela julgados pela primeira ou única vez no ano de 2011.	P2.11 - Número total de processos de conhecimento criminais que ingressaram na instância entre 01/01/2006 e 31/12/2006 e que, no mês de referência, foram nela julgados pela primeira ou única vez no ano de 2011, excluídos os de classe 282 (ação penal de competência do júri) e aqueles recursais em processos que eram originalmente dessa classe.	P2.12 - Número total de processos de conhecimento da classe 282 (ação penal de competência do júri) e aqueles recursais em processos que eram originalmente dessa classe que ingressaram na instância entre 01/01/2006 e 31/12/2007 e que, no mês de referência, foram nela julgados pela primeira ou única vez no ano de 2011.
TJDFT	872	389	73	5.026	650	59

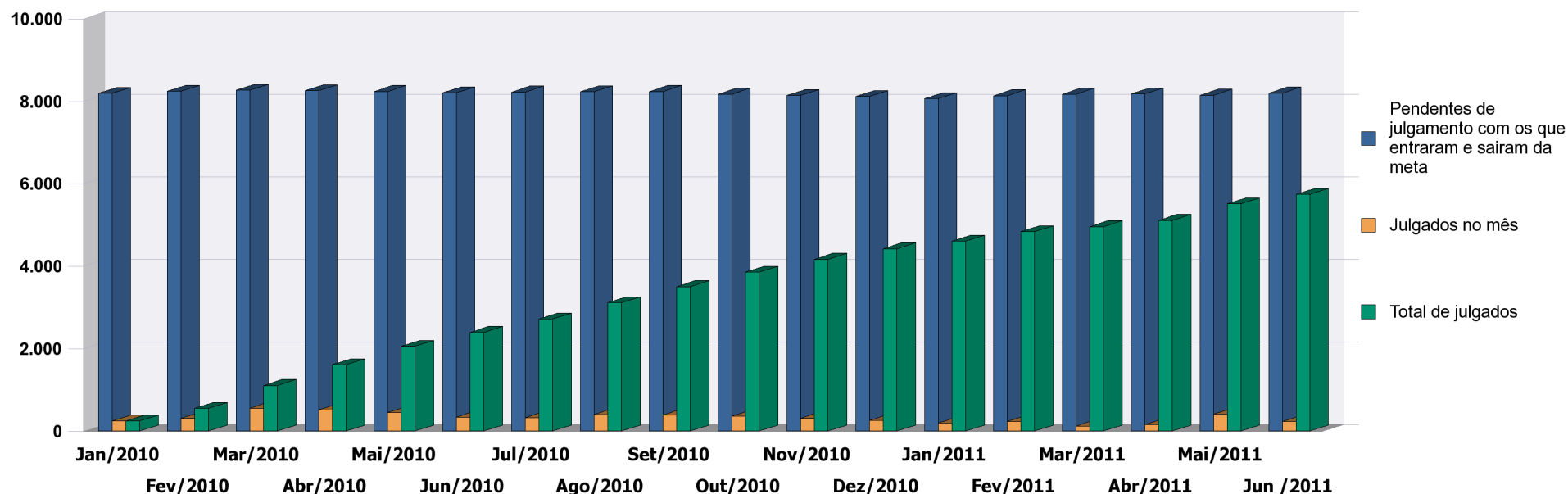
**META 2**

Julgar todos os processos de conhecimento distribuídos (em 1º grau, 2º grau e tribunais superiores) até 31 de dezembro de 2006 e, quanto aos processos trabalhistas, eleitorais, militares e da competência do tribunal do Júri, até 31 de dezembro de 2007;

	P2.13 - Número total de processos de conhecimento não criminais que ingressaram na instância entre 01/01/2006 e 31/12/2007 e que não foram nela julgados até 31/12/2009.	P2.14 - Número total de processos de conhecimento criminais que ingressaram na instância entre 01/01/2006 e 31/12/2007 e que não foram nela julgados até 31/12/2009.	P2.15 - Número total de processos de conhecimento não criminais que ingressaram na instância entre 01/01/2006 e 31/12/2007 e que entraram na meta por saírem de situação de suspensão ou por passarem a se enquadrar nos critérios da meta, no mês de referência.	P2.16 - Número total de processos de conhecimento criminais que ingressaram na instância entre 01/01/2006 e 31/12/2007 e que entraram na meta por saírem de situação de suspensão ou por passarem a se enquadrar nos critérios da meta, no mês de referência.	P2.17 - Número total de processos de conhecimento não criminais que ingressaram na instância entre 01/01/2006 e 31/12/2007 e que saíram da meta por suspensão ou não enquadramento nos critérios da meta, que não por julgamento, no mês de referência.	P2.18 - Número total de processos de conhecimento criminais que ingressaram na instância entre 01/01/2006 e 31/12/2007 que saíram da meta por suspensão ou não enquadramento nos critérios da meta, que não por julgamento, no mês de referência.
TJDFT						
	P2.19 - Número total de processos de conhecimento não criminais que ingressaram na instância entre 01/01/2006 e 31/12/2007 e que, no mês de referência, foram nela julgados pela primeira ou única vez no ano de 2011.	P2.20 - Número total de processos de conhecimento criminais que ingressaram na instância entre 01/01/2006 e 31/12/2007 e que, no mês de referência, foram nela julgados pela primeira ou única vez no ano de 2011.	Percentual de Cumprimento:			
TJDFT			70,03%			

**META 2**

Julgar todos os processos de conhecimento distribuídos (em 1º grau, 2º grau e tribunais superiores) até 31 de dezembro de 2006 e, quanto aos processos trabalhistas, eleitorais, militares e da competência do tribunal do Júri, até 31 de dezembro de 2007;



	Jan/2010	Fev/2010	Mar/2010	Abr/2010	Mai/2010	Jun/2010	Jul/2010	Ago/2010	Set/2010	Out/2010	Nov/2010	Dez/2010	Jan/2011	Fev/2011
<b>Pendentes de julgamento com os que entraram e saíram da meta</b>	8.186	8.237	8.260	8.250	8.226	8.200	8.214	8.223	8.227	8.166	8.133	8.107	8.060	8.126
<b>Julgados no mês</b>	242	307	551	508	442	337	325	398	387	353	312	253	188	230
<b>Total de julgados</b>	242	549	1.100	1.608	2.050	2.387	2.712	3.110	3.497	3.850	4.162	4.415	4.603	4.833



**META 2**

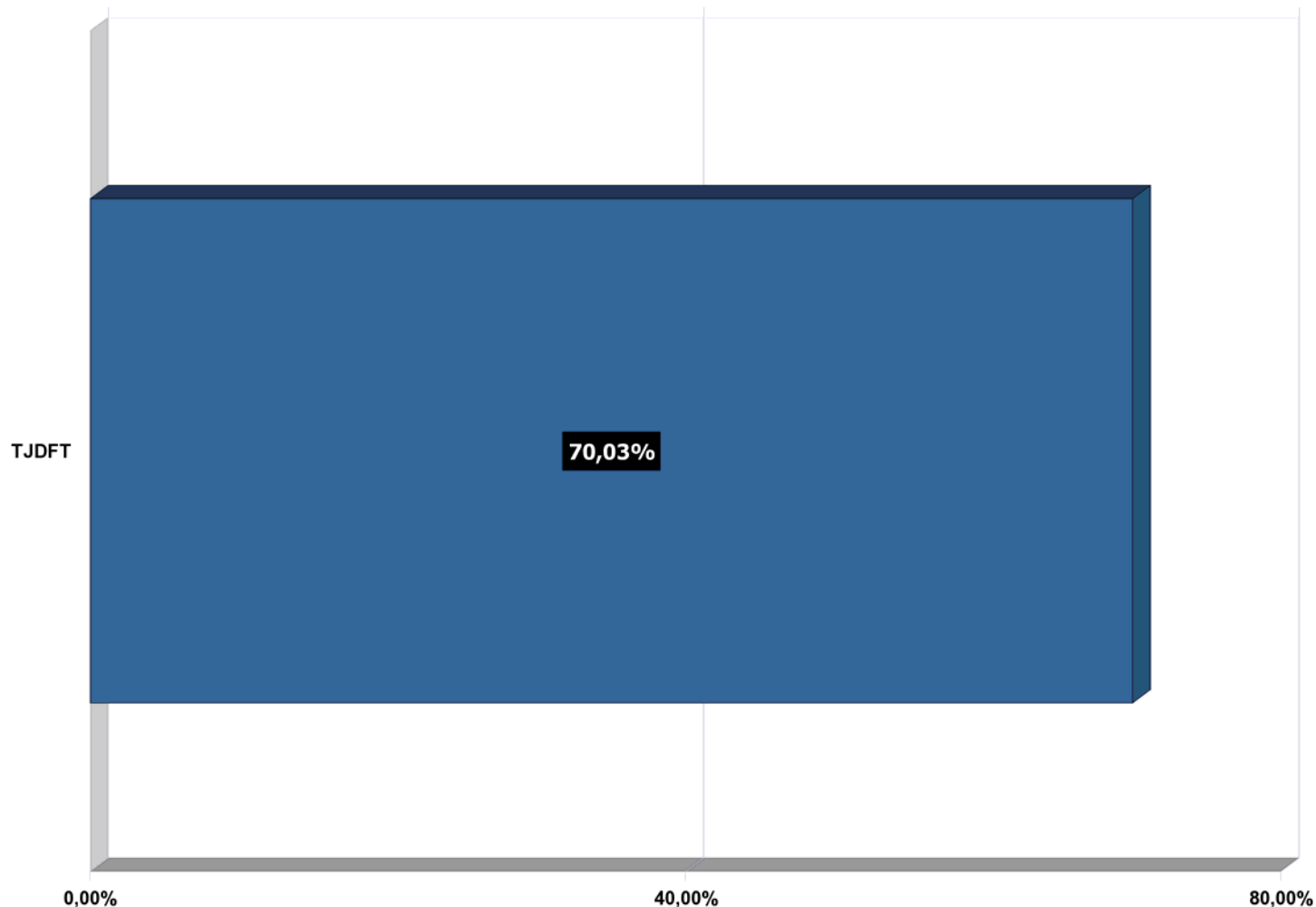
Julgar todos os processos de conhecimento distribuídos (em 1º grau, 2º grau e tribunais superiores) até 31 de dezembro de 2006 e, quanto aos processos trabalhistas, eleitorais, militares e da competência do tribunal do Júri, até 31 de dezembro de 2007;

	Mar/2011	Abr/2011	Mai/2011	Jun /2011
<b>Pendentes de julgamento com os que entraram e saíram da meta</b>	8.164	8.171	8.138	8.189
<b>Julgados no mês</b>	120	150	406	226
<b>Total de julgados</b>	4.953	5.103	5.509	5.735

**META 2**

Julgar todos os processos de conhecimento distribuídos (em 1º grau, 2º grau e tribunais superiores) até 31 de dezembro de 2006 e, quanto aos processos trabalhistas, eleitorais, militares e da competência do tribunal do Júri, até 31 de dezembro de 2007;

Percentual de Cumprimento Meta 2



**JUSTIÇA ESTADUAL**

Pendentes de julgamento com os que entraram e saíram da meta

**8.189**

Total de Processos Julgados até 2011

**5.735**

Percentual de Cumprimento

**70,03%**

**META 3**

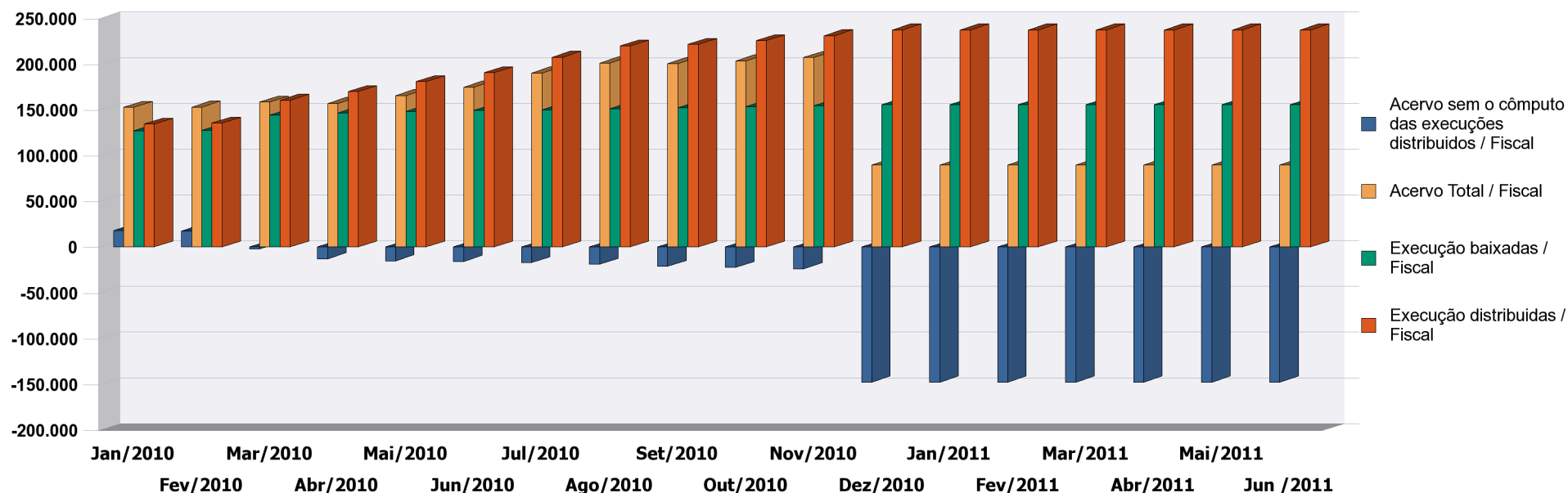
Reduzir em pelo menos 10% o acervo de processos na fase de cumprimento ou de execução e, em 20%, o acervo de execuções fiscais (referência: acervo em 31 de dezembro de 2009).

	P3.1 - Número total de processos de execução não fiscais ainda não baixados definitivamente (movimento 22) no dia 31/12/2009.	P3.2 - Número total de processos de execução fiscal ainda não baixados definitivamente (movimento 22) no dia 31/12/2009.	P3.3 - Número total de processos de execução não fiscais novos iniciados no mês de referência.	P3.4 - Número total de processos de execução fiscal novos iniciados no mês de referência.	P3.5 - Número total de processos de execução não fiscais baixados definitivamente no mês de referência..	P3.6 - Número total de processos de execução fiscal baixados definitivamente no mês de referência.
<b>TJDFT</b>	79.686	132.869	30.613	237.324	35.324	155.656

	P3.7 - Número total de processos de execução não fiscais que entraram na meta por saírem de situação de suspensão ou por passarem a se enquadrar nos critérios da meta, no mês de referência.	P3.8 - Número total de processos de execução fiscais que entraram na meta por saírem de situação de suspensão ou por passarem a se enquadrar nos critérios da meta, no mês de referência.	P3.9 - Número total de processos de execução não fiscais que saíram da meta por suspensão ou não enquadramento nos critérios da meta, que não por julgamento, no mês de referência.	P3.10 - Número total de processos de execução fiscais que saíram da meta por suspensão ou não enquadramento nos critérios da meta, que não por julgamento, no mês de referência.	Percentual de Cumprimento Não Fiscal	Percentual de Cumprimento Fiscal
<b>TJDFT</b>	13.419	17.157	16.192	141.844	<b>93,92%</b>	<b>161,89%</b>

**META 3 / Fiscal**

Reduzir em pelo menos 10% o acervo de processos na fase de cumprimento ou de execução e, em 20%, o acervo de execuções fiscais (referência: acervo em 31 de dezembro de 2009).



	Jan/2010	Fev/2010	Mar/2010	Abr/2010	Mai/2010	Jun/2010	Jul/2010	Ago/2010	Set/2010	Out/2010	Nov/2010	Dez/2010	Jan/2011	Fev/2011
<b>Acervo sem o cômputo das execuções distribuídas</b>	18.362	17.627	-2.088	-12.673	-14.975	-15.671	-17.081	-18.663	-20.941	-22.171	-23.672	-147.474	-147.474	-147.474
<b>Acervo Total</b>	152.637	153.087	158.426	157.163	165.761	174.833	190.470	201.340	200.721	203.572	207.414	89.850	89.850	89.850
<b>Execução baixadas</b>	127.242	127.698	144.080	146.645	148.365	149.220	150.198	151.296	152.505	153.518	154.628	155.656	155.656	155.656
<b>Execução distribuídas</b>	134.275	135.460	160.514	169.836	180.736	190.504	207.551	220.003	221.662	225.743	231.086	237.324	237.324	237.324

**META 3 / Fiscal**

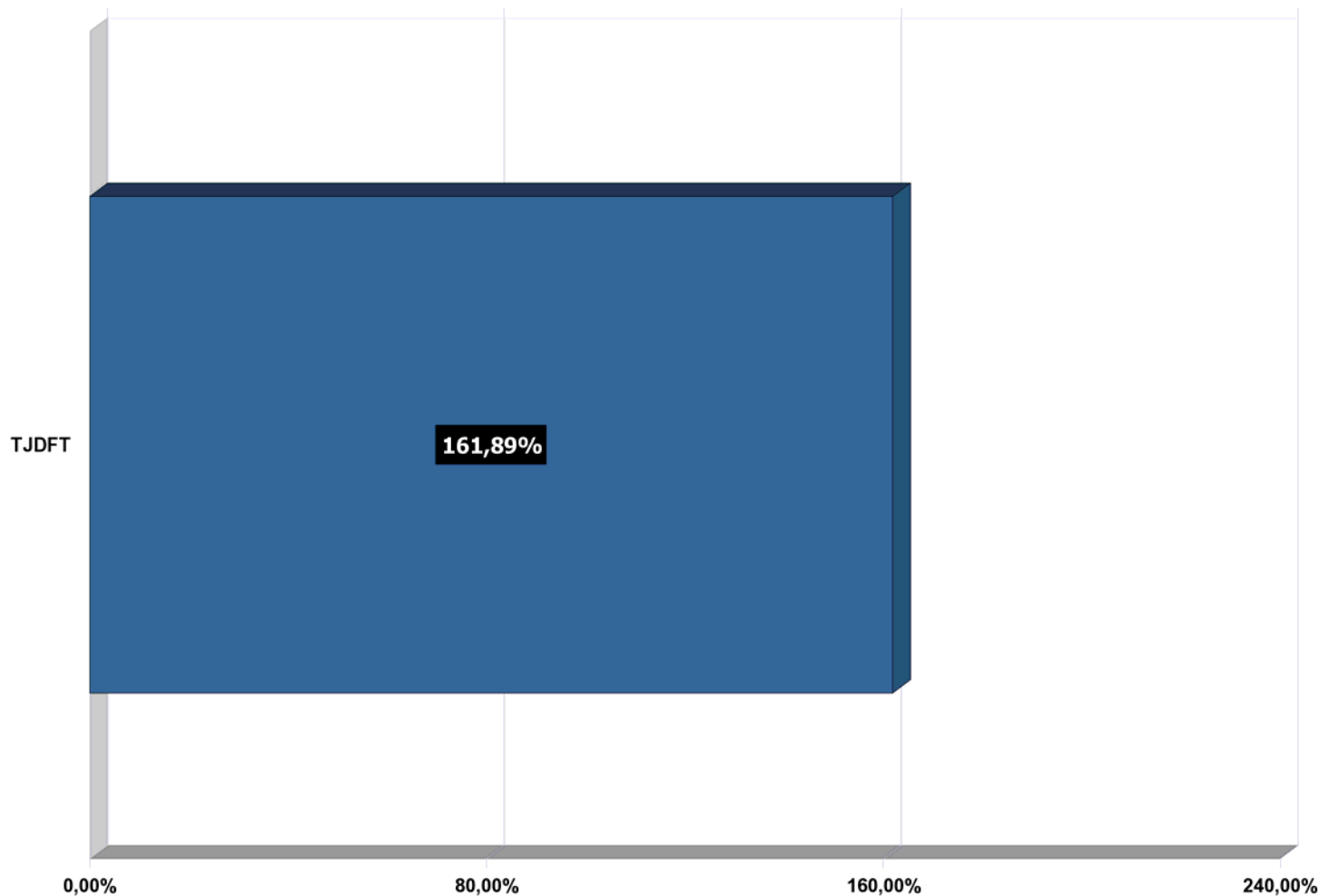
Reduzir em pelo menos 10% o acervo de processos na fase de cumprimento ou de execução e, em 20%, o acervo de execuções fiscais (referência: acervo em 31 de dezembro de 2009).

	<b>Mar/2011</b>	<b>Abr/2011</b>	<b>Mai/2011</b>	<b>Jun /2011</b>
<b>Acervo sem o cômputo das execuções distribuídas</b>	-147.474	-147.474	-147.474	-147.474
<b>Acervo Total</b>	89.850	89.850	89.850	89.850
<b>Execução baixadas</b>	155.656	155.656	155.656	155.656
<b>Execução distribuídas</b>	237.324	237.324	237.324	237.324

**META 3**

Reduzir em pelo menos 10% o acervo de processos na fase de cumprimento ou de execução e, em 20%, o acervo de execuções fiscais (referência: acervo em 31 de dezembro de 2009).

Percentual de Cumprimento Meta 3 - Fiscal



**JUSTIÇA ESTADUAL**

Execuções não baixadas definitivamente em 31/12/2009

**132.869**

Execuções não baixadas definitivamente com as que entraram e saíram da meta até 2011

**89.850**

Percentual de Redução

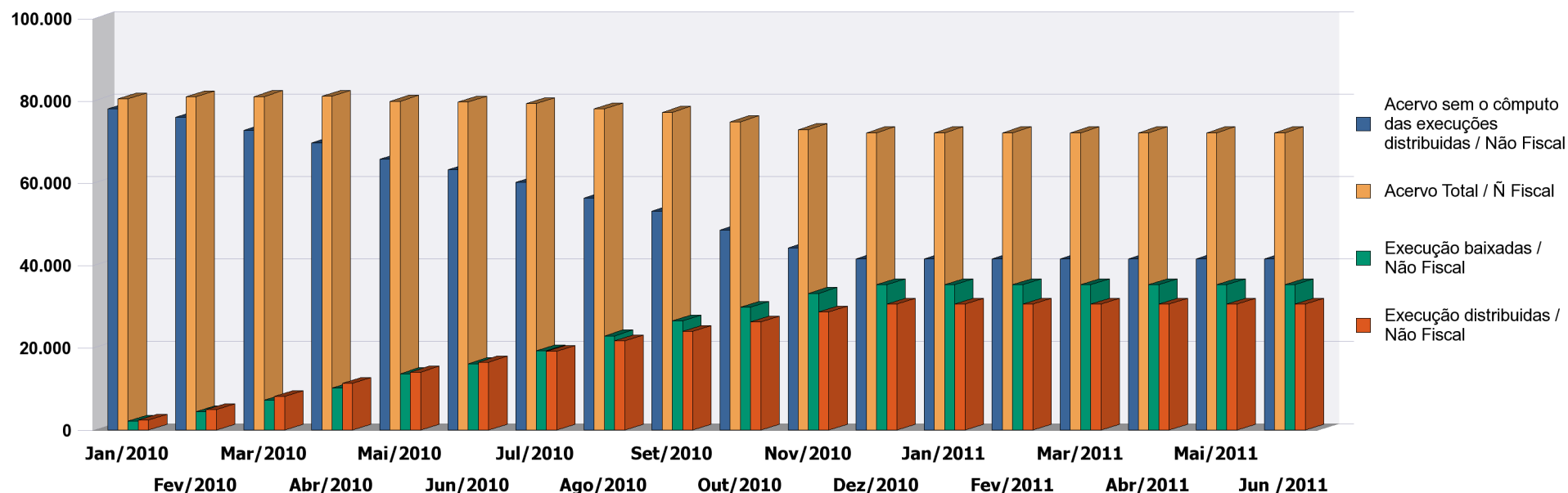
**32,38%**

Percentual de Cumprimento

**161,89%**

**META 3 / Não Fiscal**

Reduzir em pelo menos 10% o acervo de processos na fase de cumprimento ou de execução e, em 20%, o acervo de execuções fiscais (referência: acervo em 31 de dezembro de 2009).



	Jan/2010	Fev/2010	Mar/2010	Abr/2010	Mai/2010	Jun/2010	Jul/2010	Ago/2010	Set/2010	Out/2010	Nov/2010	Dez/2010	Jan/2011	Fev/2011	Mar/2011
<b>Acervo sem o cômputo das execuções distribuídas</b>	78.044	75.952	72.855	69.767	65.808	63.216	60.132	56.410	53.204	48.643	44.301	41.589	41.589	41.589	41.589
<b>Acervo Total</b>	80.453	80.914	81.027	81.066	79.882	79.704	79.258	78.038	77.191	74.888	72.959	72.202	72.202	72.202	72.202
<b>Execução baixadas</b>	2.133	4.455	7.238	10.148	13.712	16.107	19.217	22.897	26.480	29.833	33.183	35.324	35.324	35.324	35.324
<b>Execução distribuídas</b>	2.409	4.962	8.172	11.299	14.074	16.488	19.126	21.628	23.987	26.245	28.658	30.613	30.613	30.613	30.613

**META 3 / Não Fiscal**

Reduzir em pelo menos 10% o acervo de processos na fase de cumprimento ou de execução e, em 20%, o acervo de execuções fiscais (referência: acervo em 31 de dezembro de 2009).

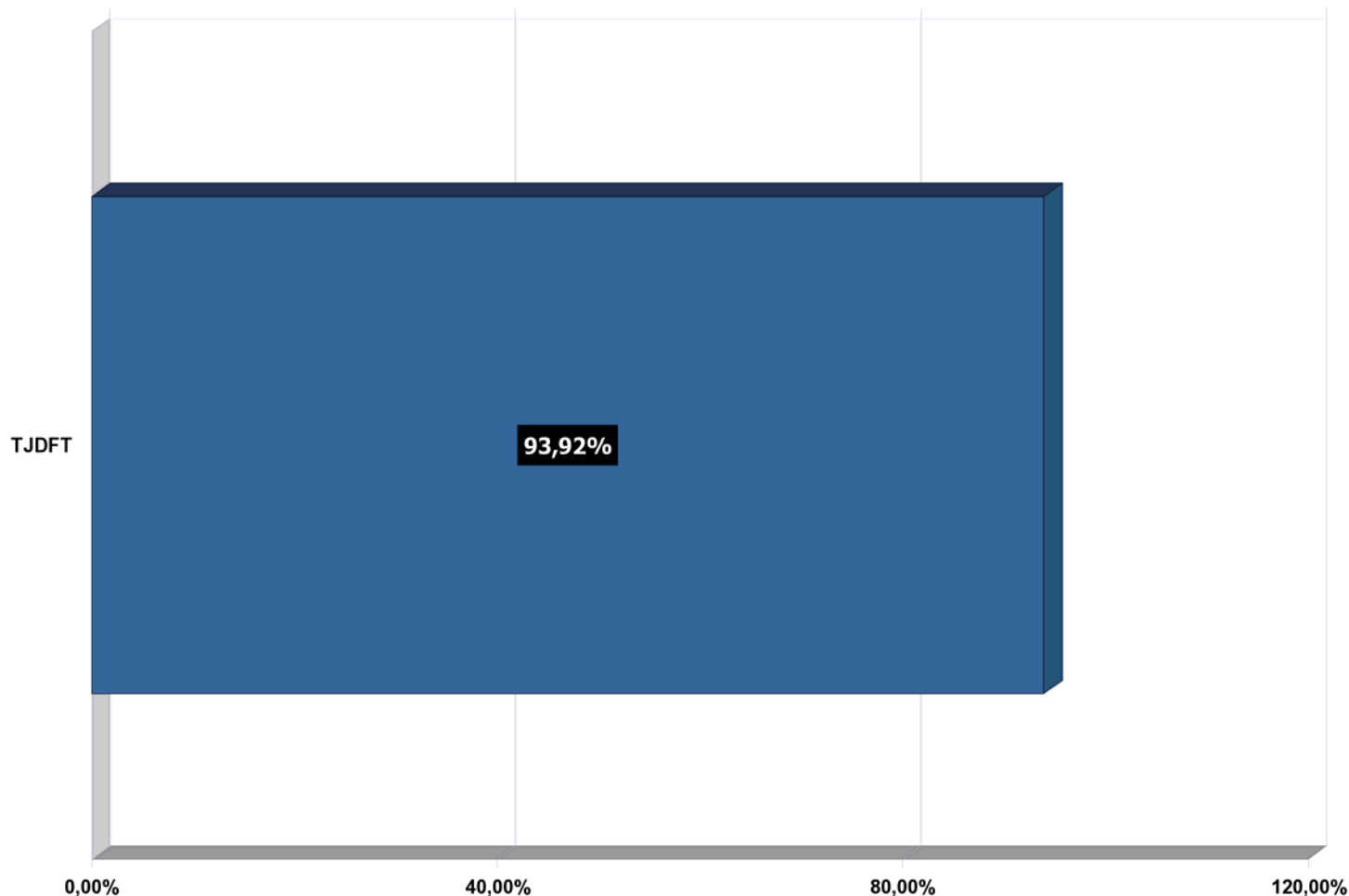
	<b>Abr/2011</b>	<b>Mai/2011</b>	<b>Jun /2011</b>
<b>Acervo sem o cômputo das execuções distribuídas</b>	41.589	41.589	41.589
<b>Acervo Total</b>	72.202	72.202	72.202
<b>Execução baixadas</b>	35.324	35.324	35.324
<b>Execução distribuídas</b>	30.613	30.613	30.613



**META 3**

Reduzir em pelo menos 10% o acervo de processos na fase de cumprimento ou de execução e, em 20%, o acervo de execuções fiscais (referência: acervo em 31 de dezembro de 2009).

Percentual de Cumprimento Meta 3 - Não Fiscal



**JUSTIÇA ESTADUAL**

Execuções não baixadas definitivamente em 31/12/2009

**79.686**

Execuções não baixadas definitivamente com as que entraram e saíram da meta até 2011

**72.202**

Percentual de Redução

**9,39%**

Percentual de Cumprimento

**93,92%**

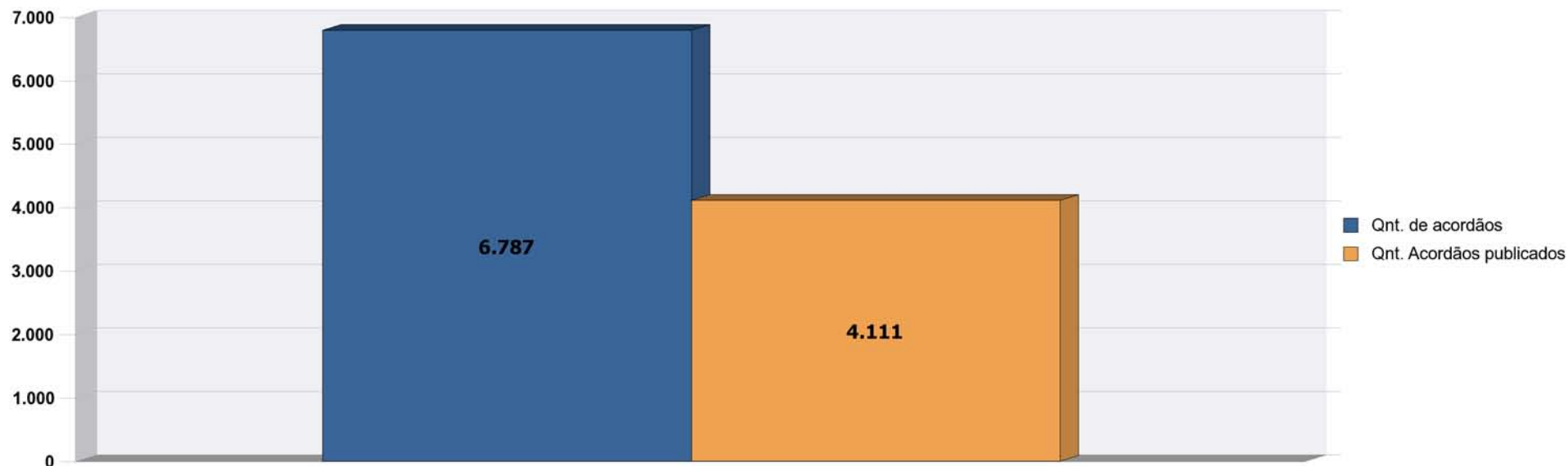
**META 4**

Lavar e publicar todos os acórdãos em até 10 dias após a sessão de julgamento;

	P4.1 - Número total de decisões colegiadas (acórdãos) no mês de referência.	P4.2 - Número total de decisões colegiadas (acórdãos) publicadas (primeiro ou única publicação) em até 10 (dez) dias após a data da sessão de julgamento ocorrida no mês de referência.	Percentual de Cumprimento:
<b>TJDFT</b>	6.787	4.111	<b>60,57%</b>

**META 4**

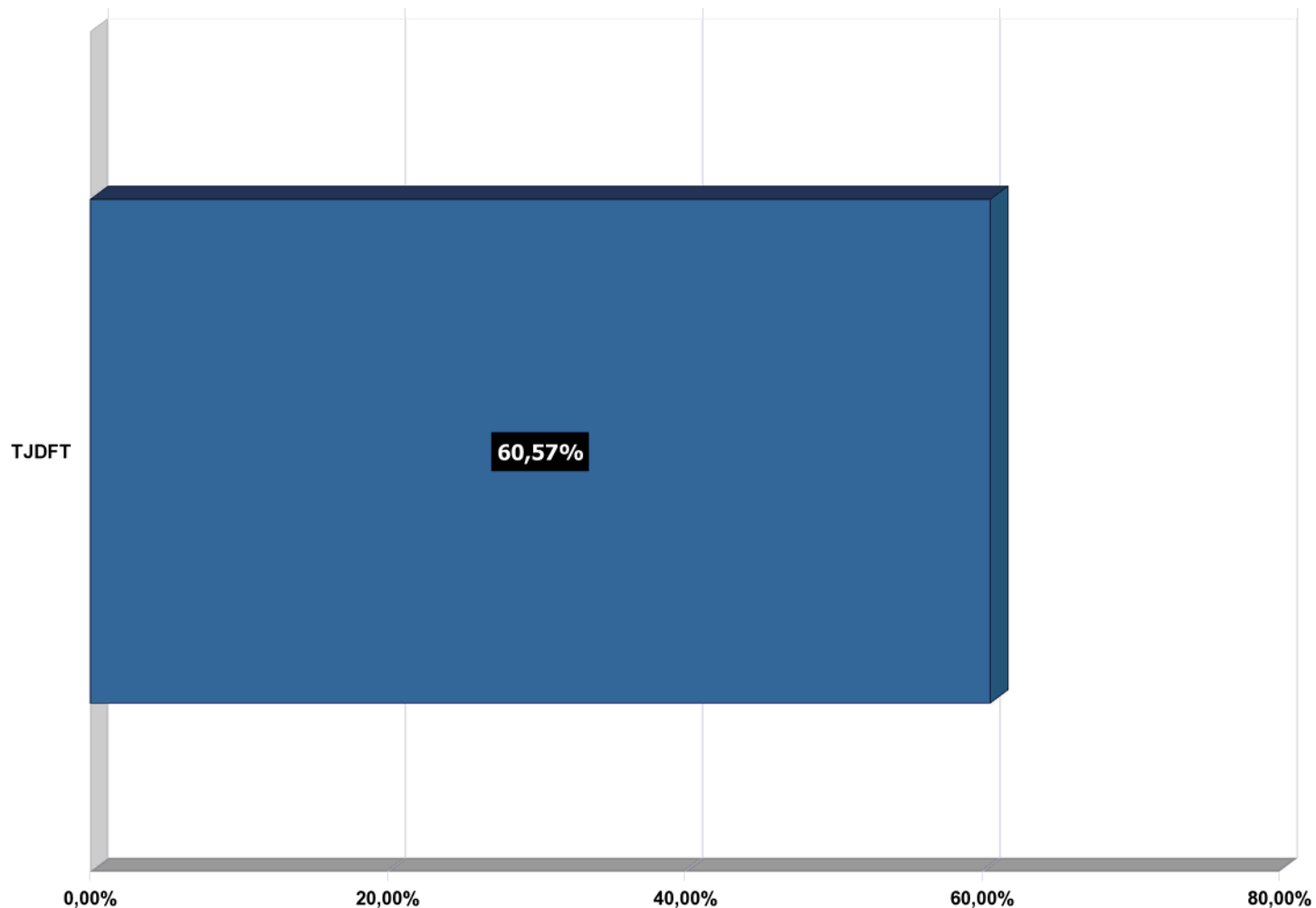
Lavrar e publicar todos os acórdãos em até 10 dias após a sessão de julgamento;



**META 4**

Lavar e publicar todos os acórdãos em até 10 dias após a sessão de julgamento;

Percentual de Cumprimento Meta 4



**JUSTIÇA ESTADUAL**

Total de acórdãos em 2011

**6.787**

Total de acórdãos publicados em 2011

**4.111**

Percentual de Cumprimento:

**60,57%**

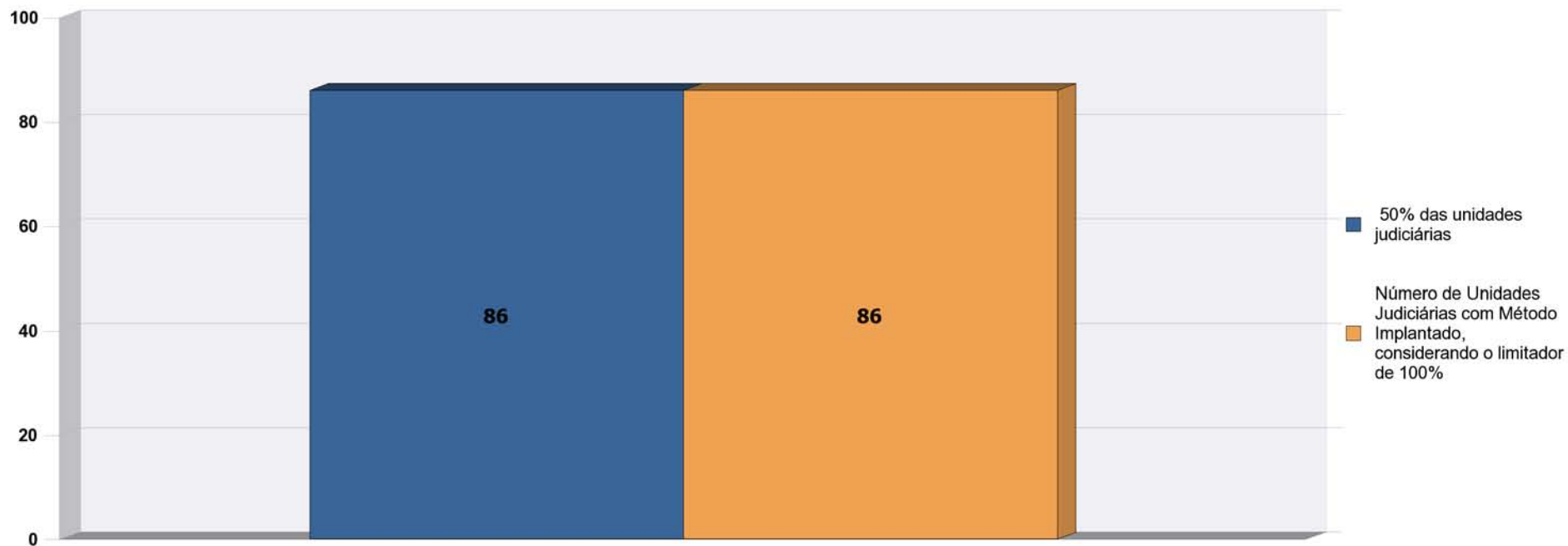
**META 5**

Implantar método de gerenciamento de rotinas (gestão de processos de trabalho) em pelo menos 50% das unidades judiciárias de 1º grau;

	P5.1 - Número total de unidades judiciárias de 1º grau do tribunal em 30/06/2010.	P5.2 - Número total de unidades judiciárias de 1º grau em que foi efetivamente implantada metodologia de gerenciamento de rotinas.	P5.3 - Número total de unidades judiciárias de 1º grau em que foi efetivamente implantada metodologia de gerenciamento de rotinas.	Percentual de Cumprimento
<b>TJDFT</b>	171	89		<b>100,00%</b>

**META 5**

Implantar método de gerenciamento de rotinas (gestão de processos de trabalho) em pelo menos 50% das unidades judiciárias de 1º grau;

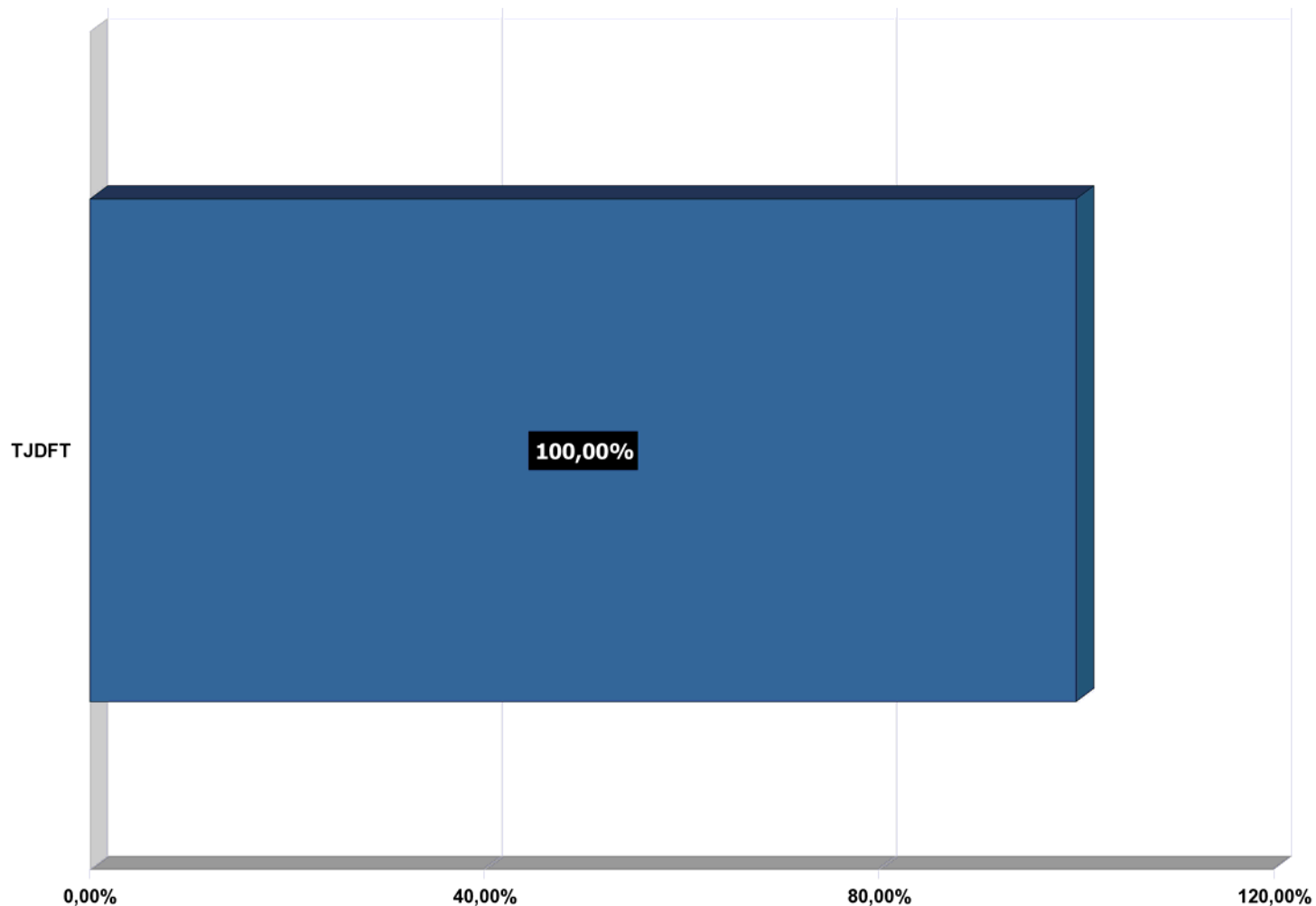


**Obs.: Não se aplica aos Tribunais Superiores e Eleitorais**

**META 5**

Implantar método de gerenciamento de rotinas (gestão de processos de trabalho) em pelo menos 50% das unidades judiciárias de 1º grau;

Percentual de Cumprimento Meta 5



**JUSTIÇA ESTADUAL**

Total de unidades judiciárias até 2011

**171**

Total de unidades judiciárias com método implantado até 2011, considerando o limite de 100% de cumprimento

**86**

Percentual de Cumprimento:

**100,00%**

Obs.: Não se aplica aos Tribunais Superiores e Eleitorais

**META 7**

Disponibilizar mensalmente a produtividade dos magistrados no portal do tribunal, em especial a quantidade de julgamentos com e sem resolução de mérito e homologatórios de acordos, subdivididos por competência.

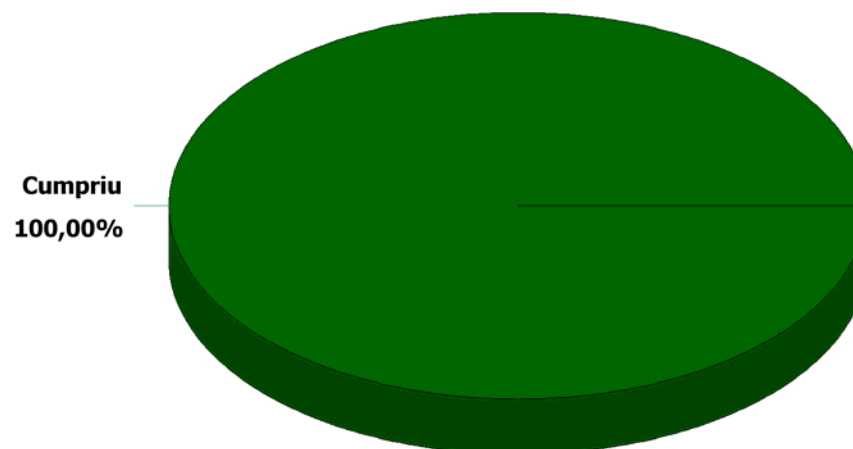
	P7.1 - Foi disponibilizada no mês de referência a produtividade dos magistrados de 1º grau no portal do tribunal, inclusive a quantidade de julgamentos com e sem resolução do mérito e homologatórios de acordo, apontada a competência em que o magistrado estava atuando?	P7.2 - Foi disponibilizada no mês de referência a produtividade dos magistrados do tribunal no portal do tribunal, inclusive a quantidade de julgamentos com e sem resolução do mérito e homologatórios de acordo, apontada a competência em que o magistrado estava atuando?	Percentual de Cumprimento Meta 7
TJDFT	SIM	SIM	100%



**META 7**

Disponibilizar mensalmente a produtividade dos magistrados no portal do tribunal, em especial a quantidade de julgamentos com e sem resolução de mérito e homologatórios de acordos, subdivididos por competência.

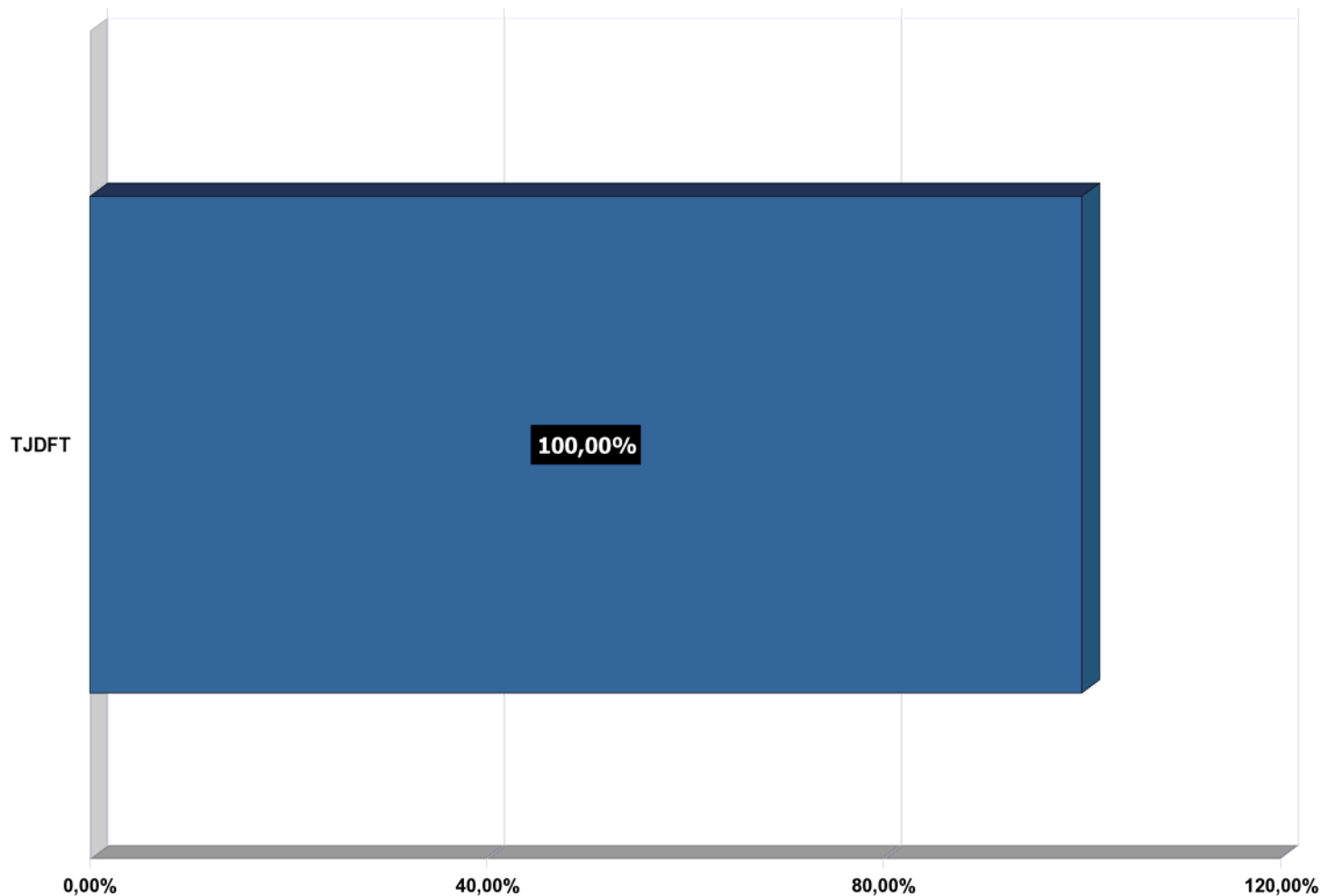
**Tribunais que cumpriram a Meta 7**



**META 7**

Disponibilizar mensalmente a produtividade dos magistrados no portal do tribunal, em especial a quantidade de julgamentos com e sem resolução de mérito e homologatórios de acordos, subdivididos por competência.

Percentual de Cumprimento Meta 7



**JUSTIÇA ESTADUAL**

Percentual de Cumprimento

**100%**

**META 8**

Promover cursos de capacitação em administração judiciária, com no mínimo 40 horas, para 50% dos magistrados, priorizando-se o ensino à distância.

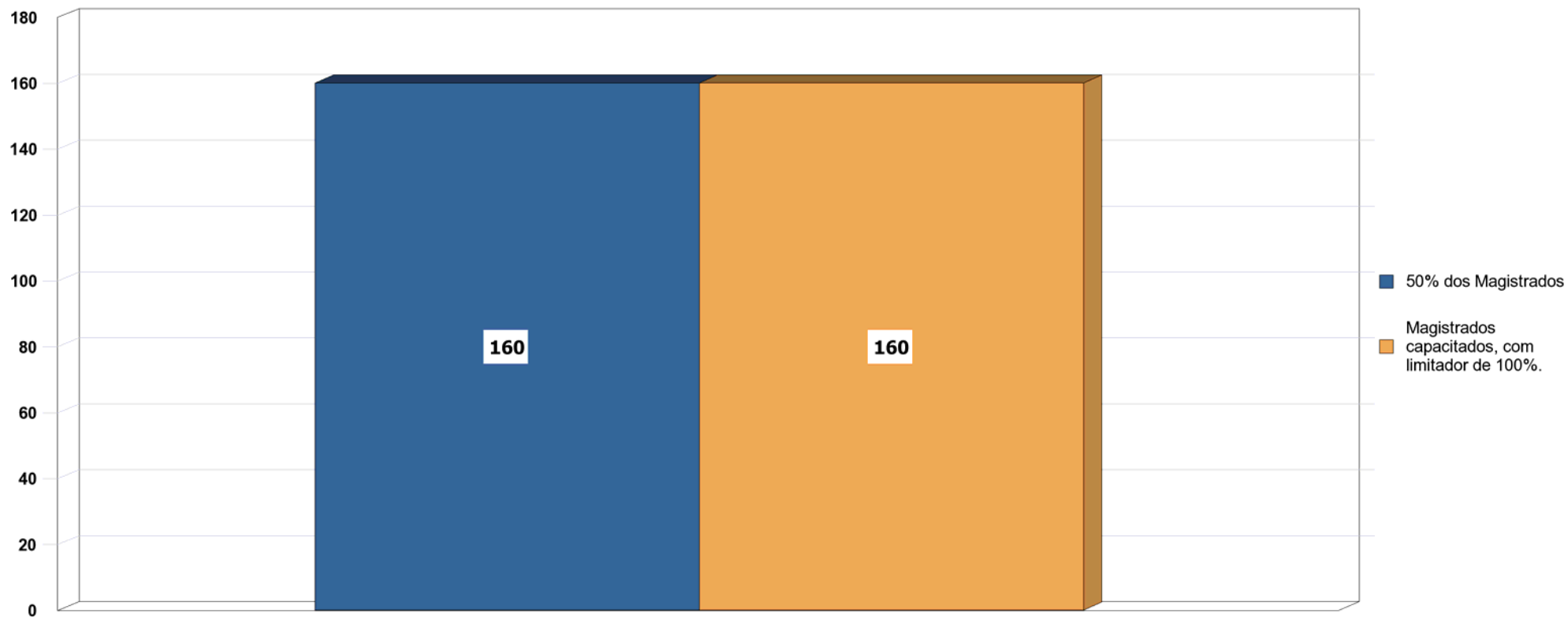
	P8.1 - Qual a quantidade de magistrados de 1º grau (Mag1º e MagJE do Justiça em Números) em 31/12/2009?	P8.2 - Qual a quantidade de magistrados de instâncias de revisão (Mag2º, MagTR, MagTST, MagSTJ, MagSTM do Justiça em Números) em 31/12/2009?	P8.3 - Em 31/12/2009, qual a quantidade de magistrados de 1º grau (Mag1º e MagJE do Justiça em Números) capacitados em administração judiciária nos anos de 2008 e 2009, ou que concluíram especialização, mestrado ou doutorado na área de administração judiciária entre 2005 e 2009?	P8.4 - Em 31/12/2009, qual a quantidade de magistrados de instâncias de revisão (Mag2º, MagTR, MagTST, MagSTJ, MagSTM do Justiça em Números) capacitados em administração judiciária nos anos de 2008 e 2009, ou que concluíram especialização, mestrado ou doutorado na área de administração judiciária entre 2005 e 2009?	P8.5 - Qual a quantidade de magistrados de 1º grau (Mag1º e MagJE do Justiça em Números) em 31/12/2010?	P8.6 - Qual a quantidade de magistrados de instâncias de revisão (Mag2º, MagTR, MagTST, MagSTJ, MagSTM do Justiça em Números) em 31/12/2010?
TJDFT	283	48	0	0	272	47

	P8.7 - Qual a quantidade de magistrados de 1º grau (Mag1º e MagJE do Justiça em Números) capacitados em administração judiciária em 2010, excluídos aqueles já computados em P8.3?	P8.8 - Qual a quantidade de magistrados de instâncias de revisão (Mag2º, MagTR, MagTST, MagSTJ, MagSTM do Justiça em Números) capacitados em administração judiciária em 2010, excluídos aqueles já computados em P8.4?	P8.9 - Qual a quantidade de magistrados de 1º grau (Mag1º e MagJE do Justiça em Números) no mês em referência?	P8.10 - Qual a quantidade de magistrados de instâncias de revisão (Mag2º, MagTR, MagTST, MagSTJ, MagSTM do Justiça em Números) no mês em referência?	P8.11 - Qual a quantidade de magistrados de 1º grau (Mag1º e MagJE do Justiça em Números) capacitados em administração judiciária no mês em referência, excluídos aqueles já computados em P8.3 e P8.7?	P8.12 - Qual a quantidade de magistrados de instâncias de revisão (Mag2º, MagTR, MagTST, MagSTJ, MagSTM do Justiça em Números) capacitados em administração judiciária no mês em referência, excluídos aqueles já computados em P8.4 e P8.8?
TJDFT	162	5				

	Total de Magistrados no Tribunal	Magistrados Treinados	magistrados Treinados com limitador de 100%	Percentual de Cumprimento Meta 8
TJDFT	319	167	160	100,00%

**META 8**

Promover cursos de capacitação em administração judiciária, com no mínimo 40 horas, para 50% dos magistrados, priorizando-se o ensino à distância.

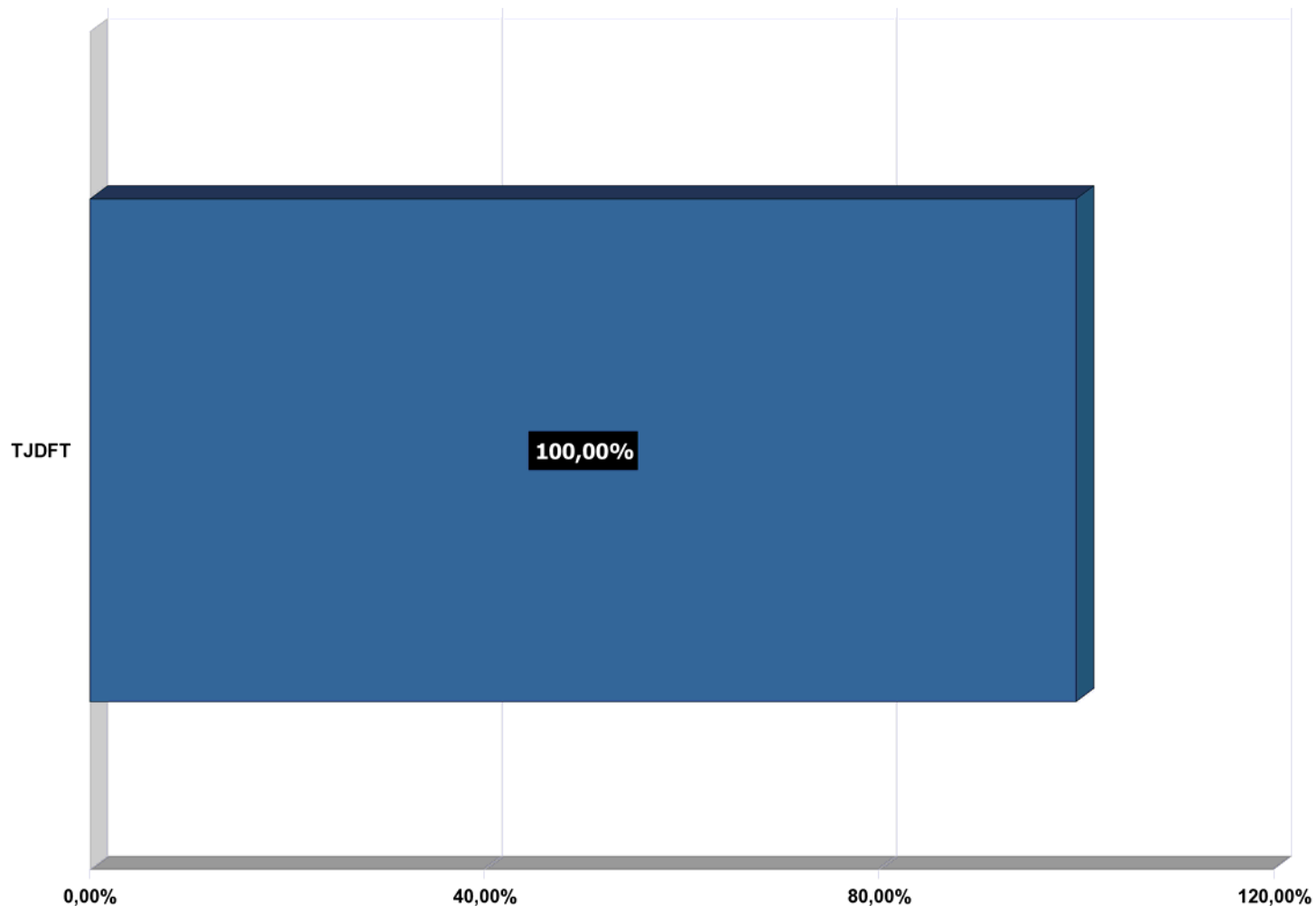


Obs.: Não se aplica aos Tribunais Eleitorais

**META 8**

Promover cursos de capacitação em administração judiciária, com no mínimo 40 horas, para 50% dos magistrados, priorizando-se o ensino à distância.

Percentual de Cumprimento Meta 8



**JUSTIÇA ESTADUAL**

Total de Magistrados até 2011

**319**

Total de magistrados capacitados até 2011, com limitador de 100%

**160**

Percentual de Cumprimento:

**100%**

Obs.: Não se aplica aos Tribunais Eleitorais

**META 2**

Julgar todos os processos de conhecimento distribuídos (em 1º grau, 2º grau e tribunais superiores) até 31 de dezembro de 2006 e, quanto aos processos trabalhistas, eleitorais, militares e da competência do tribunal do Júri, até 31 de dezembro de 2007;

	P2.1 - Número total de processos de conhecimento não criminais que ingressaram na instância entre 01/01/2006 e 31/12/2006 e que não foram nela julgados até 31/12/2009.	P2.2 - Número total de processos de conhecimento criminais que ingressaram na instância entre 01/01/2006 e 31/12/2006 e que não foram nela julgados até 31/12/2009, excluídos os de classe 282 (ação penal de competência do júri) e aqueles recursais em processos que eram originalmente dessa classe.	P2.3 - Número total de processos da classe 282 (ação penal de competência do júri) e aqueles recursais em processos que eram originariamente dessa classe que ingressaram na instância entre 01/01/2006 e 31/12/2007 e que não foram nela julgados até 31/12/2009.	P2.4 - Número total de processos de conhecimento não criminais que ingressaram na instância entre 01/01/2006 e 31/12/2006 e que entraram na meta por saírem de situação de suspensão ou por passarem a se enquadrar nos critérios da meta, no mês de referência.	P2.5 - Número total de processos de conhecimento criminais que ingressaram na instância entre 01/01/2006 e 31/12/2006, excluídos os de classe 282 (ação penal de competência do júri) e aqueles recursais em processos que eram originalmente dessa classe, e que entraram na meta por saírem de situação de suspensão ou por passarem a se enquadrar nos critérios da meta, no mês de referência.	P2.6 - Número total de processos de conhecimento da classe 282 (ação penal de competência do júri) e aqueles recursais em processos que eram originalmente dessa classe que ingressaram na instância entre 01/01/2006 e 31/12/2007 e que entraram na meta por saírem de situação de suspensão ou por passarem a se enquadrar nos critérios da meta, no mês de referência.
TJES	10.110	3.036	849	3.444	1.550	301

	P2.7 - Número total de processos de conhecimento não criminais que ingressaram na instância entre 01/01/2006 e 31/12/2006 e que saíram da meta por suspensão ou não enquadramento nos critérios da meta, que não por julgamento, no mês de referência	P2.8 - Número total de processos de conhecimento criminais que ingressaram na instância entre 01/01/2006 e 31/12/2006, excluídos os de classe 282 (ação penal de competência do júri) e aqueles recursais em processos que eram originalmente dessa classe, e que saíram da meta por suspensão ou não enquadramento nos critérios da meta, que não por julgamento, no mês de referência.	P2.9 - Número total de processos de conhecimento da classe 282 (ação penal de competência do júri) e aqueles recursais em processos que eram originalmente dessa classe que ingressaram na instância entre 01/01/2006 e 31/12/2007 e que saíram da meta por suspensão ou não enquadramento nos critérios da meta, que não por julgamento, no mês de referência.	P2.10 - Número total de processos de conhecimento não criminais que ingressaram na instância entre 01/01/2006 e 31/12/2006 e que, no mês de referência, foram nela julgados pela primeira ou única vez no ano de 2011.	P2.11 - Número total de processos de conhecimento criminais que ingressaram na instância entre 01/01/2006 e 31/12/2006 e que, no mês de referência, foram nela julgados pela primeira ou única vez no ano de 2011, excluídos os de classe 282 (ação penal de competência do júri) e aqueles recursais em processos que eram originalmente dessa classe.	P2.12 - Número total de processos de conhecimento da classe 282 (ação penal de competência do júri) e aqueles recursais em processos que eram originalmente dessa classe que ingressaram na instância entre 01/01/2006 e 31/12/2007 e que, no mês de referência, foram nela julgados pela primeira ou única vez no ano de 2011.
TJES	1.870	1.600	302	5.128	1.797	391

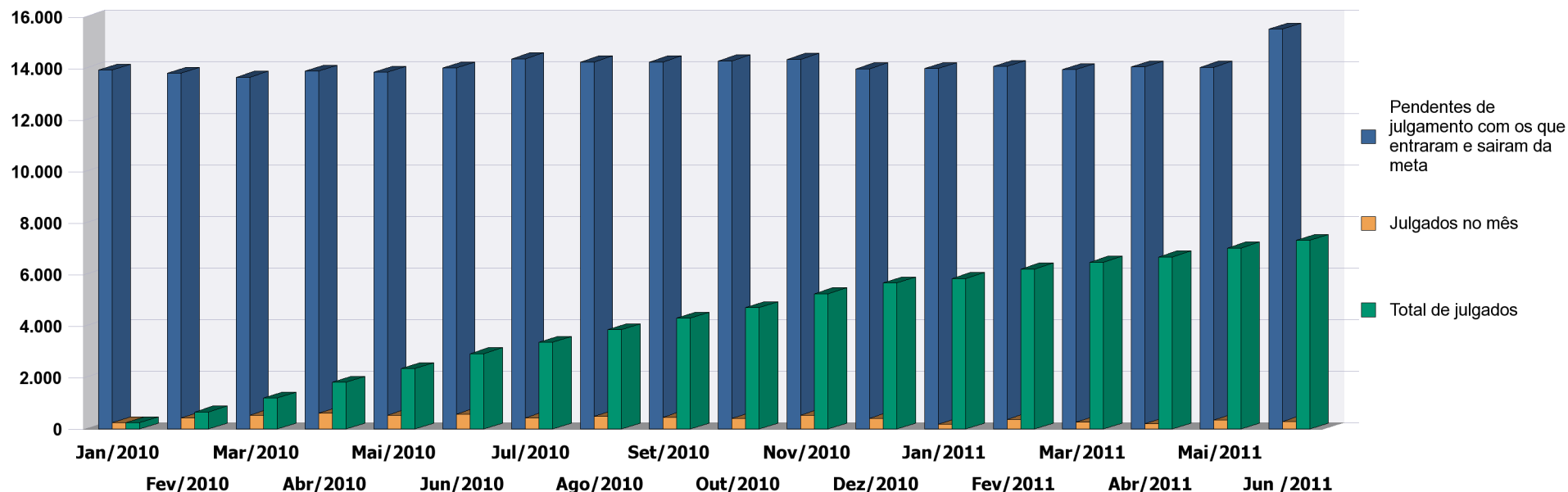
**META 2**

Julgar todos os processos de conhecimento distribuídos (em 1º grau, 2º grau e tribunais superiores) até 31 de dezembro de 2006 e, quanto aos processos trabalhistas, eleitorais, militares e da competência do tribunal do Júri, até 31 de dezembro de 2007;

	P2.13 - Número total de processos de conhecimento não criminais que ingressaram na instância entre 01/01/2006 e 31/12/2007 e que não foram nela julgados até 31/12/2009.	P2.14 - Número total de processos de conhecimento criminais que ingressaram na instância entre 01/01/2006 e 31/12/2007 e que não foram nela julgados até 31/12/2009.	P2.15 - Número total de processos de conhecimento não criminais que ingressaram na instância entre 01/01/2006 e 31/12/2007 e que entraram na meta por saírem de situação de suspensão ou por passarem a se enquadrar nos critérios da meta, no mês de referência.	P2.16 - Número total de processos de conhecimento criminais que ingressaram na instância entre 01/01/2006 e 31/12/2007 e que entraram na meta por saírem de situação de suspensão ou por passarem a se enquadrar nos critérios da meta, no mês de referência.	P2.17 - Número total de processos de conhecimento não criminais que ingressaram na instância entre 01/01/2006 e 31/12/2007 e que saíram da meta por suspensão ou não enquadramento nos critérios da meta, que não por julgamento, no mês de referência.	P2.18 - Número total de processos de conhecimento criminais que ingressaram na instância entre 01/01/2006 e 31/12/2007 e que saíram da meta por suspensão ou não enquadramento nos critérios da meta, que não por julgamento, no mês de referência.
TJES						
	P2.19 - Número total de processos de conhecimento não criminais que ingressaram na instância entre 01/01/2006 e 31/12/2007 e que, no mês de referência, foram nela julgados pela primeira ou única vez no ano de 2011.	P2.20 - Número total de processos de conhecimento criminais que ingressaram na instância entre 01/01/2006 e 31/12/2007 e que, no mês de referência, foram nela julgados pela primeira ou única vez no ano de 2011.	Percentual de Cumprimento:			
TJES			47,15%			

**META 2**

Julgar todos os processos de conhecimento distribuídos (em 1º grau, 2º grau e tribunais superiores) até 31 de dezembro de 2006 e, quanto aos processos trabalhistas, eleitorais, militares e da competência do tribunal do Júri, até 31 de dezembro de 2007;



	Jan/2010	Fev/2010	Mar/2010	Abr/2010	Mai/2010	Jun/2010	Jul/2010	Ago/2010	Set/2010	Out/2010	Nov/2010	Dez/2010	Jan/2011	Fev/2011
<b>Pendentes de julgamento com os que entraram e saíram da meta</b>	13.925	13.803	13.655	13.887	13.846	14.013	14.371	14.250	14.248	14.291	14.352	13.982	13.997	14.068
<b>Julgados no mês</b>	243	421	535	613	537	578	433	488	460	400	542	413	176	373
<b>Total de julgados</b>	243	664	1.199	1.812	2.349	2.927	3.360	3.848	4.308	4.708	5.250	5.663	5.839	6.212



**META 2**

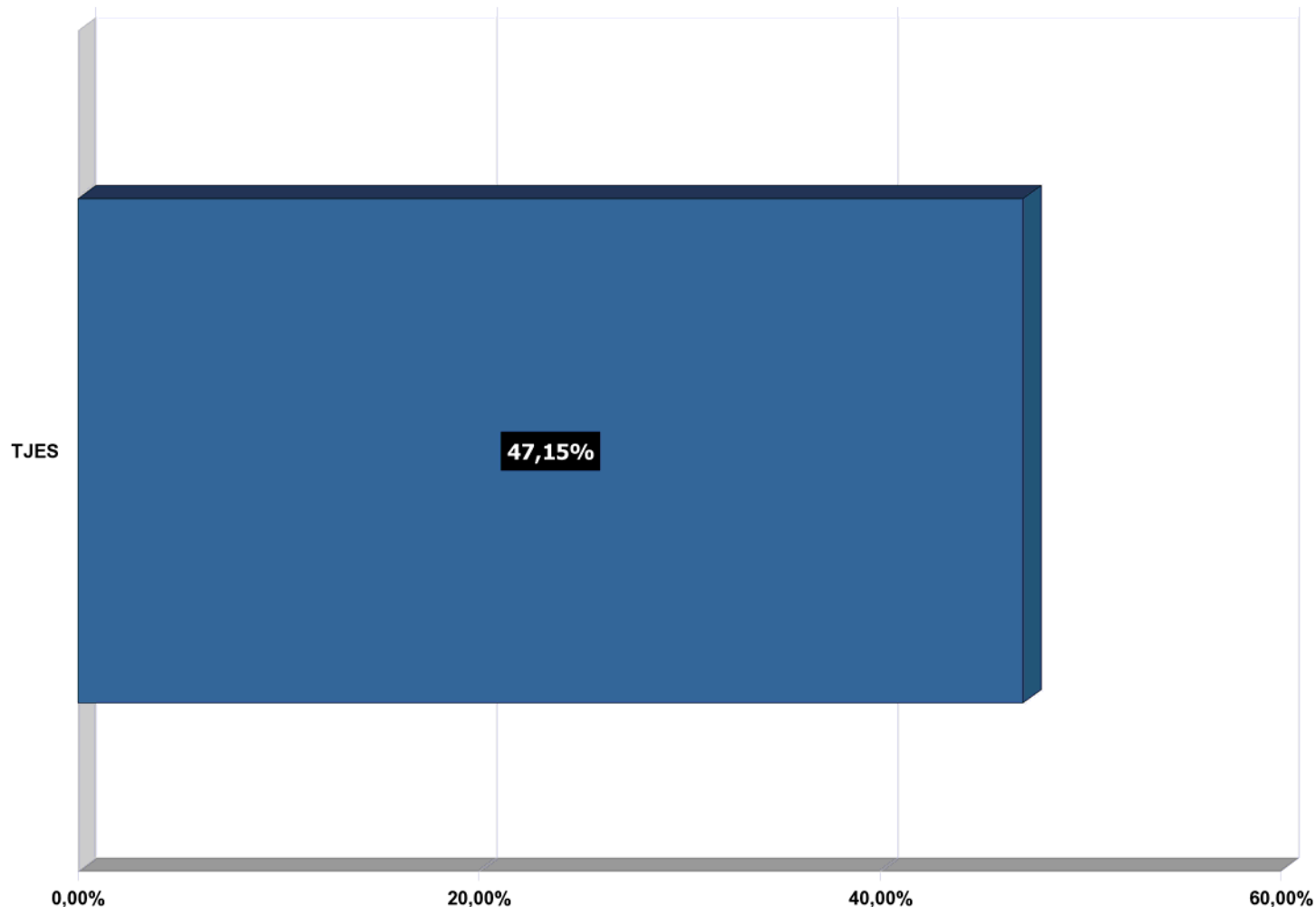
Julgar todos os processos de conhecimento distribuídos (em 1º grau, 2º grau e tribunais superiores) até 31 de dezembro de 2006 e, quanto aos processos trabalhistas, eleitorais, militares e da competência do tribunal do Júri, até 31 de dezembro de 2007;

	Mar/2011	Abr/2011	Mai/2011	Jun /2011
<b>Pendentes de julgamento com os que entraram e saíram da meta</b>	13.948	14.048	14.042	15.518
<b>Julgados no mês</b>	265	200	346	293
<b>Total de julgados</b>	6.477	6.677	7.023	7.316

**META 2**

Julgar todos os processos de conhecimento distribuídos (em 1º grau, 2º grau e tribunais superiores) até 31 de dezembro de 2006 e, quanto aos processos trabalhistas, eleitorais, militares e da competência do tribunal do Júri, até 31 de dezembro de 2007;

Percentual de Cumprimento Meta 2



**JUSTIÇA ESTADUAL**

Pendentes de julgamento com os que entraram e saíram da meta

**15.518**

Total de Processos Julgados até 2011

**7.316**

Percentual de Cumprimento

**47,15%**

**META 3**

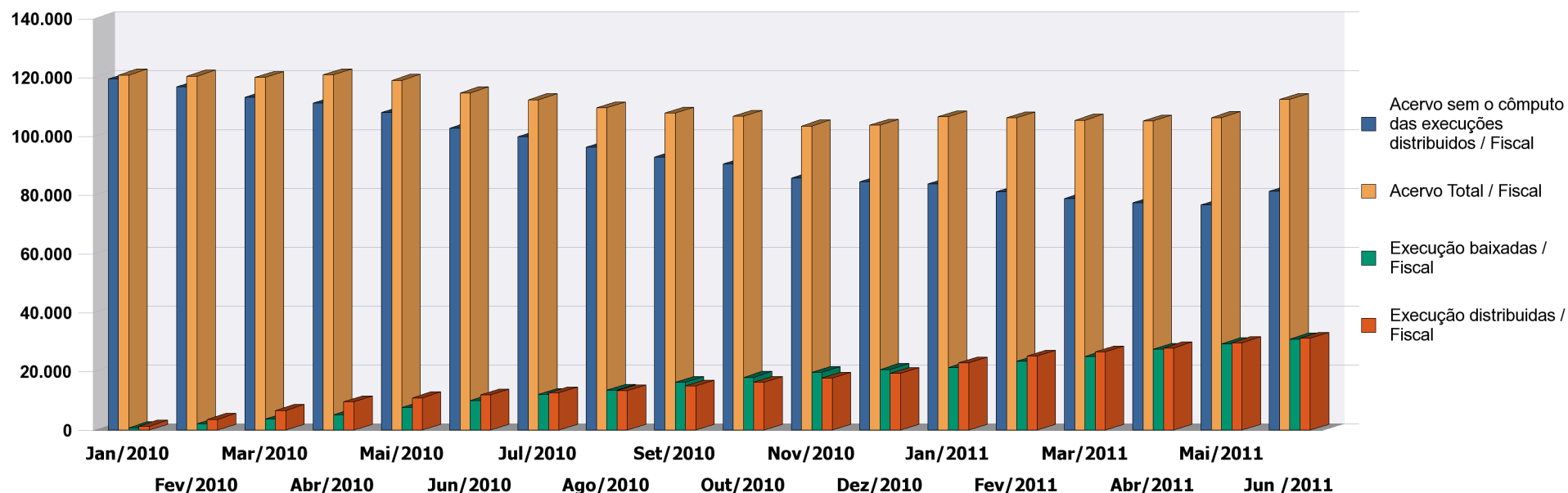
Reduzir em pelo menos 10% o acervo de processos na fase de cumprimento ou de execução e, em 20%, o acervo de execuções fiscais (referência: acervo em 31 de dezembro de 2009).

	P3.1 - Número total de processos de execução não fiscais ainda não baixados definitivamente (movimento 22) no dia 31/12/2009.	P3.2 - Número total de processos de execução fiscal ainda não baixados definitivamente (movimento 22) no dia 31/12/2009.	P3.3 - Número total de processos de execução não fiscais novos iniciados no mês de referência.	P3.4 - Número total de processos de execução fiscal novos iniciados no mês de referência.	P3.5 - Número total de processos de execução não fiscais baixados definitivamente no mês de referência..	P3.6 - Número total de processos de execução fiscal baixados definitivamente no mês de referência.
<b>TJES</b>	48.652	120.917	35.325	31.260	29.781	30.928

	P3.7 - Número total de processos de execução não fiscais que entraram na meta por saírem de situação de suspensão ou por passarem a se enquadrar nos critérios da meta, no mês de referência.	P3.8 - Número total de processos de execução fiscais que entraram na meta por saírem de situação de suspensão ou por passarem a se enquadrar nos critérios da meta, no mês de referência.	P3.9 - Número total de processos de execução não fiscais que saíram da meta por suspensão ou não enquadramento nos critérios da meta, que não por julgamento, no mês de referência.	P3.10 - Número total de processos de execução fiscais que saíram da meta por suspensão ou não enquadramento nos critérios da meta, que não por julgamento, no mês de referência.	Percentual de Cumprimento Não Fiscal	Percentual de Cumprimento Fiscal
<b>TJES</b>	9.514	16.341	5.917	25.155	<b>-187,89%</b>	<b>35,07%</b>

**META 3 / Fiscal**

Reduzir em pelo menos 10% o acervo de processos na fase de cumprimento ou de execução e, em 20%, o acervo de execuções fiscais (referência: acervo em 31 de dezembro de 2009).



	Jan/2010	Fev/2010	Mar/2010	Abr/2010	Mai/2010	Jun/2010	Jul/2010	Ago/2010	Set/2010	Out/2010	Nov/2010	Dez/2010	Jan/2011	Fev/2011
<b>Acervo sem o cômputo das execuções distribuídas</b>	119.380	116.689	113.228	111.211	107.935	102.717	99.706	96.212	92.866	90.491	85.748	84.440	83.662	81.014
<b>Acervo Total</b>	120.707	120.339	119.917	120.778	118.924	114.628	112.364	109.613	107.794	106.758	103.423	103.645	106.540	106.138
<b>Execução baixadas</b>	754	2.074	3.772	5.220	7.647	10.075	12.086	13.587	16.276	17.929	19.584	20.593	21.300	23.321
<b>Execução distribuídas</b>	1.327	3.650	6.689	9.567	10.989	11.911	12.658	13.401	14.928	16.267	17.675	19.205	22.878	25.124

**META 3 / Fiscal**

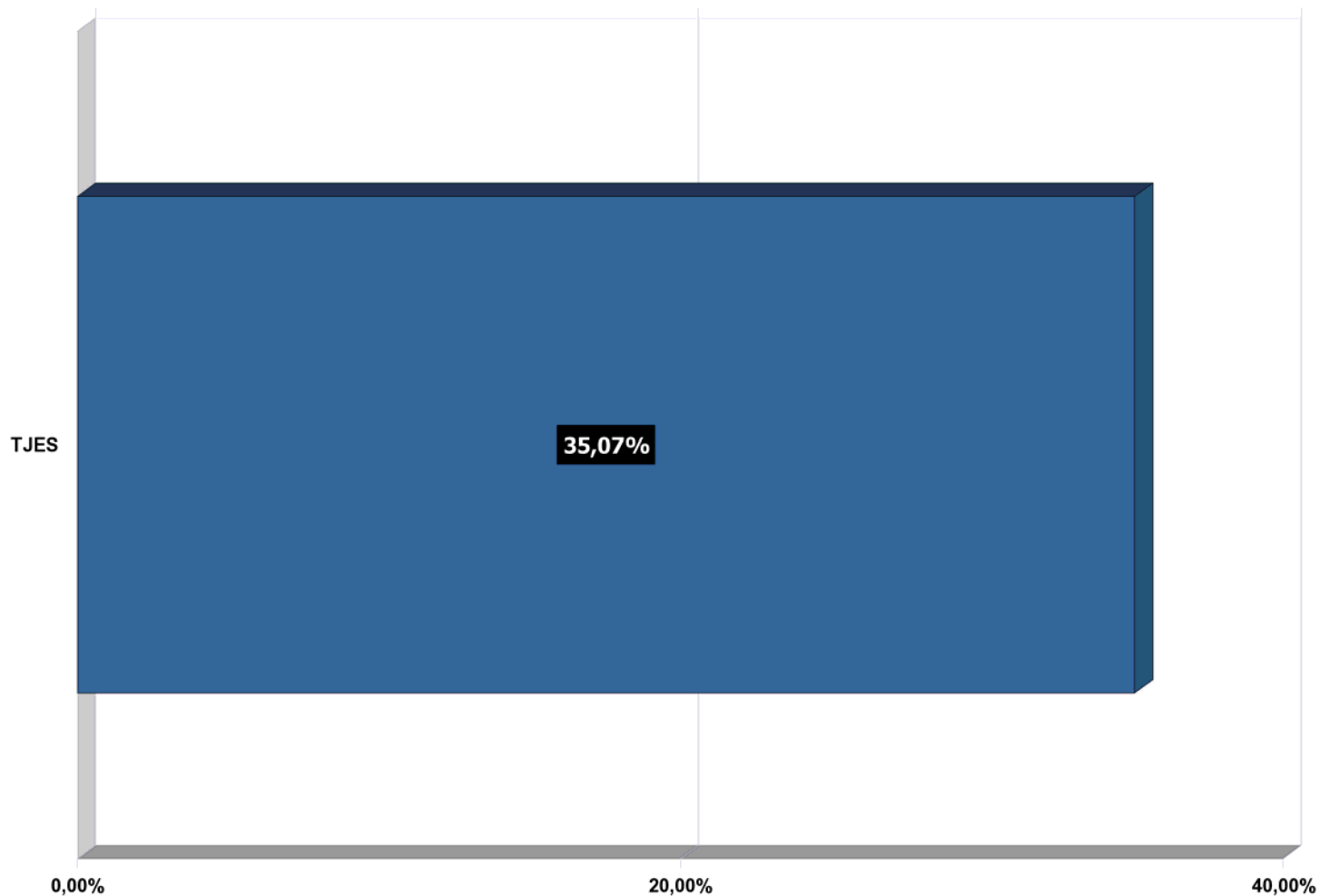
Reduzir em pelo menos 10% o acervo de processos na fase de cumprimento ou de execução e, em 20%, o acervo de execuções fiscais (referência: acervo em 31 de dezembro de 2009).

	<b>Mar/2011</b>	<b>Abr/2011</b>	<b>Mai/2011</b>	<b>Jun /2011</b>
<b>Acervo sem o cômputo das execuções distribuídas</b>	78.766	77.223	76.565	81.175
<b>Acervo Total</b>	105.366	105.112	106.243	112.435
<b>Execução baixadas</b>	25.042	27.507	29.361	30.928
<b>Execução distribuídas</b>	26.600	27.889	29.678	31.260

**META 3**

Reduzir em pelo menos 10% o acervo de processos na fase de cumprimento ou de execução e, em 20%, o acervo de execuções fiscais (referência: acervo em 31 de dezembro de 2009).

Percentual de Cumprimento Meta 3 - Fiscal



**JUSTIÇA ESTADUAL**

Execuções não baixadas definitivamente em 31/12/2009

**120.917**

Execuções não baixadas definitivamente com as que entraram e saíram da meta até 2011

**112.435**

Percentual de Redução

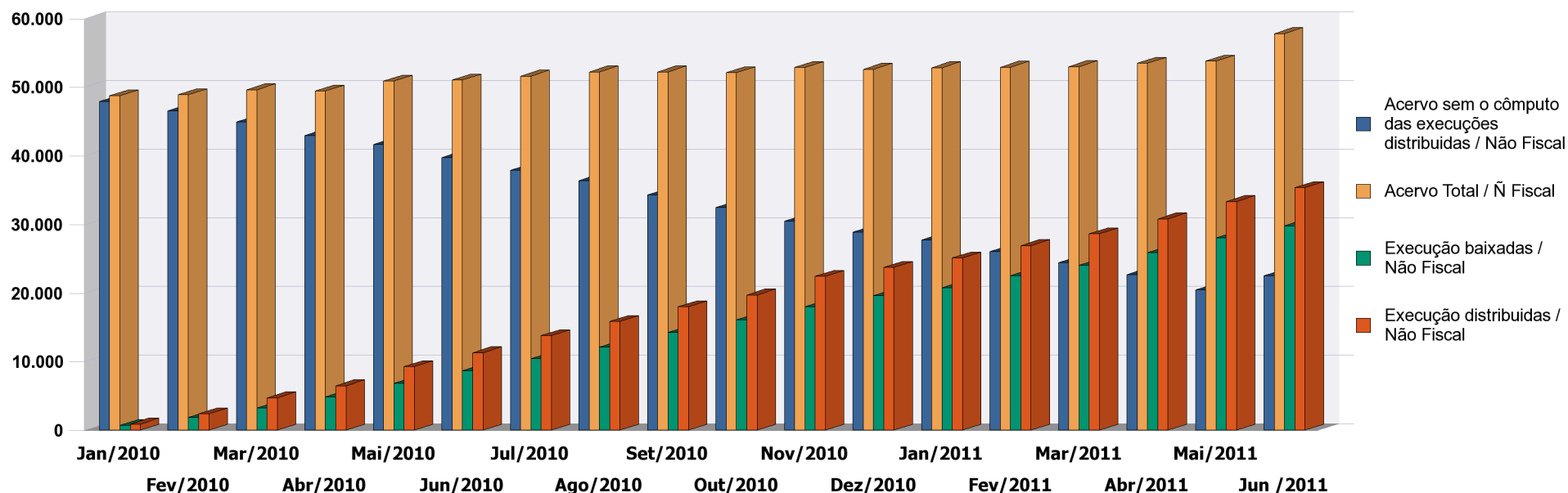
**7,01%**

Percentual de Cumprimento

**35,07%**

**META 3 / Não Fiscal**

Reduzir em pelo menos 10% o acervo de processos na fase de cumprimento ou de execução e, em 20%, o acervo de execuções fiscais (referência: acervo em 31 de dezembro de 2009).



	Jan/2010	Fev/2010	Mar/2010	Abr/2010	Mai/2010	Jun/2010	Jul/2010	Ago/2010	Set/2010	Out/2010	Nov/2010	Dez/2010	Jan/2011	Fev/2011	Mar/2011
<b>Acervo sem o cômputo das execuções distribuídas</b>	47.881	46.531	44.911	42.954	41.634	39.739	37.843	36.373	34.256	32.425	30.449	28.853	27.726	25.994	24.378
<b>Acervo Total</b>	48.738	48.889	49.613	49.398	50.860	51.010	51.596	52.202	52.207	52.104	52.841	52.571	52.801	52.885	52.966
<b>Execução baixadas</b>	669	1.841	3.208	4.841	6.817	8.650	10.395	12.094	14.202	16.051	17.975	19.596	20.764	22.522	24.033
<b>Execução distribuídas</b>	857	2.358	4.702	6.444	9.226	11.271	13.753	15.829	17.951	19.679	22.392	23.718	25.075	26.891	28.588

**META 3 / Não Fiscal**

Reduzir em pelo menos 10% o acervo de processos na fase de cumprimento ou de execução e, em 20%, o acervo de execuções fiscais (referência: acervo em 31 de dezembro de 2009).

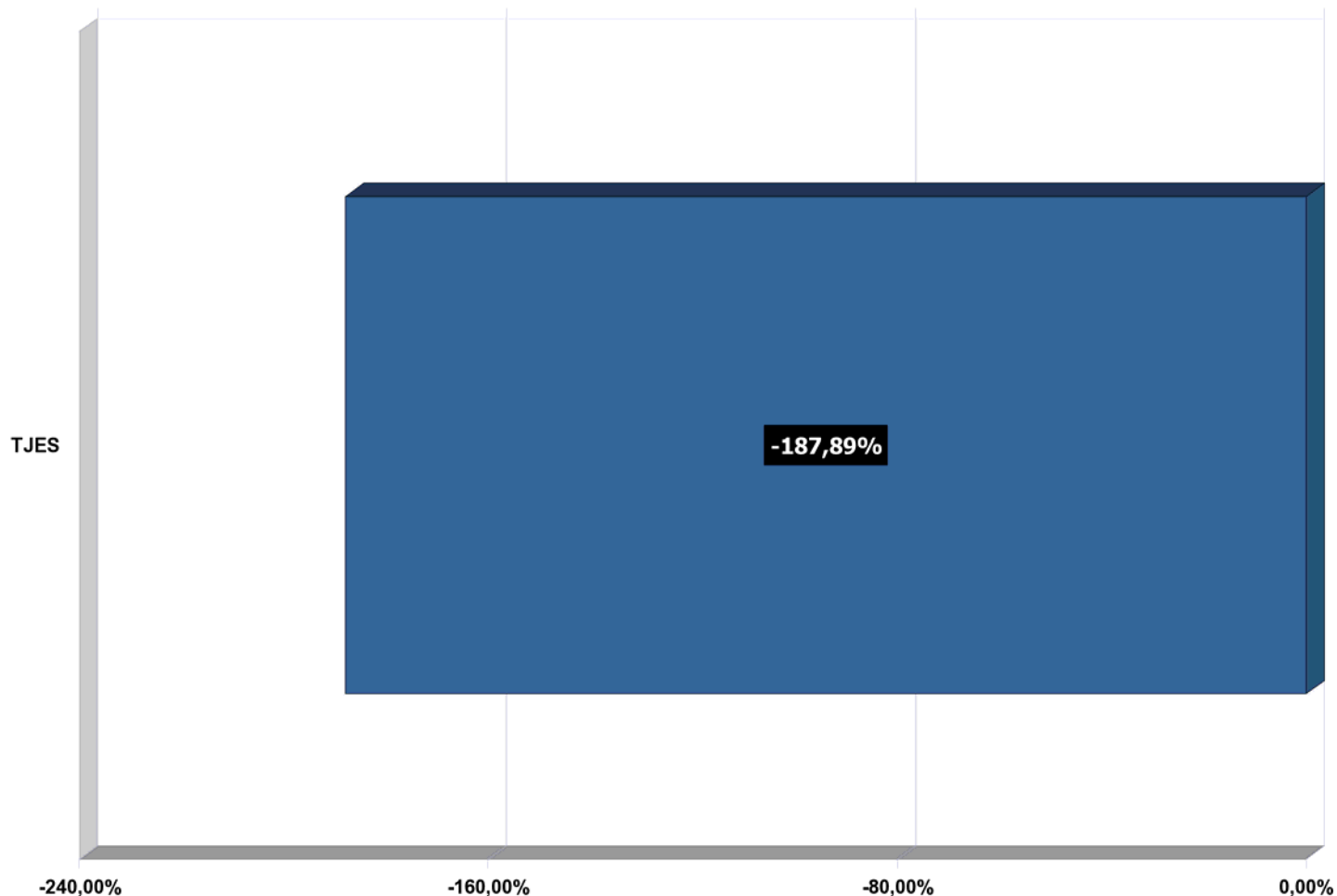
	<b>Abr/2011</b>	<b>Mai/2011</b>	<b>Jun /2011</b>
<b>Acervo sem o cômputo das execuções distribuídas</b>	22.687	20.434	22.468
<b>Acervo Total</b>	53.482	53.756	57.793
<b>Execução baixadas</b>	25.826	28.030	29.781
<b>Execução distribuídas</b>	30.795	33.322	35.325



**META 3**

Reduzir em pelo menos 10% o acervo de processos na fase de cumprimento ou de execução e, em 20%, o acervo de execuções fiscais (referência: acervo em 31 de dezembro de 2009).

Percentual de Cumprimento Meta 3 - Não Fiscal



**JUSTIÇA ESTADUAL**

Execuções não baixadas definitivamente em 31/12/2009

**48.652**

Execuções não baixadas definitivamente com as que entraram e saíram da meta até 2011

**57.793**

Percentual de Redução

**-18,79%**

Percentual de Cumprimento

**-187,89%**

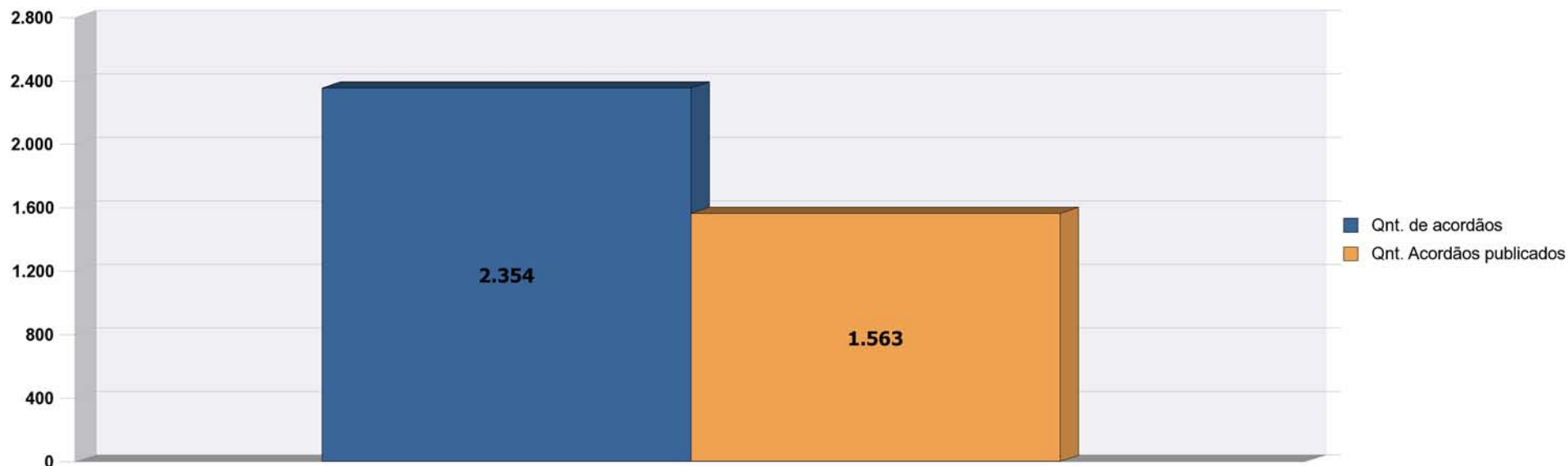
**META 4**

Lavar e publicar todos os acórdãos em até 10 dias após a sessão de julgamento;

	P4.1 - Número total de decisões colegiadas (acórdãos) no mês de referência.	P4.2 - Número total de decisões colegiadas (acórdãos) publicadas (primeiro ou única publicação) em até 10 (dez) dias após a data da sessão de julgamento ocorrida no mês de referência.	Percentual de Cumprimento:
<b>TJES</b>	2.354	1.563	<b>66,4%</b>

**META 4**

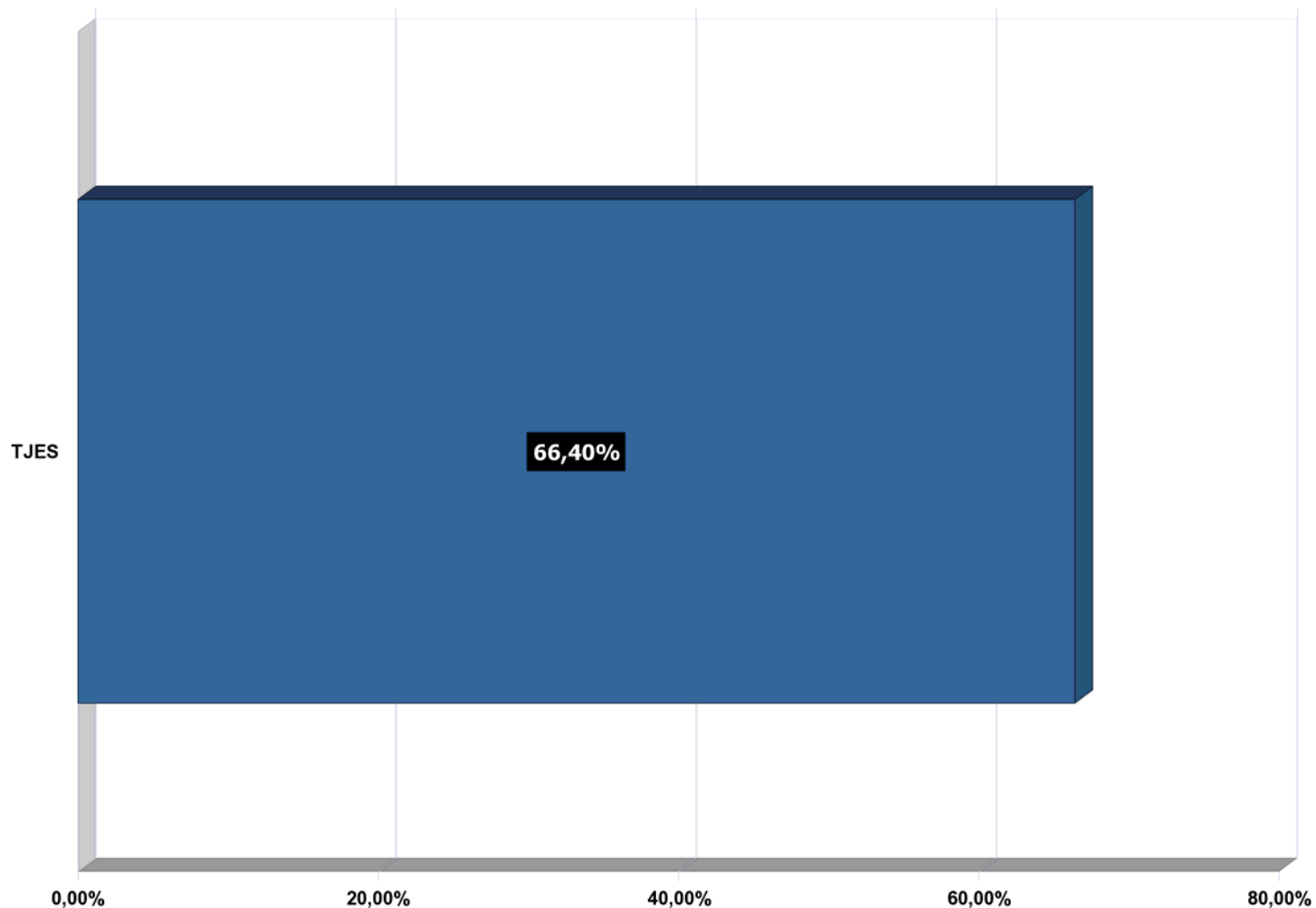
Lavar e publicar todos os acórdãos em até 10 dias após a sessão de julgamento;



**META 4**

Lavar e publicar todos os acórdãos em até 10 dias após a sessão de julgamento;

Percentual de Cumprimento Meta 4



**JUSTIÇA ESTADUAL**

Total de acordãos em 2011

**2.354**

Total de acordãos publicados em 2011

**1.563**

Percentual de Cumprimento:

**66,4%**

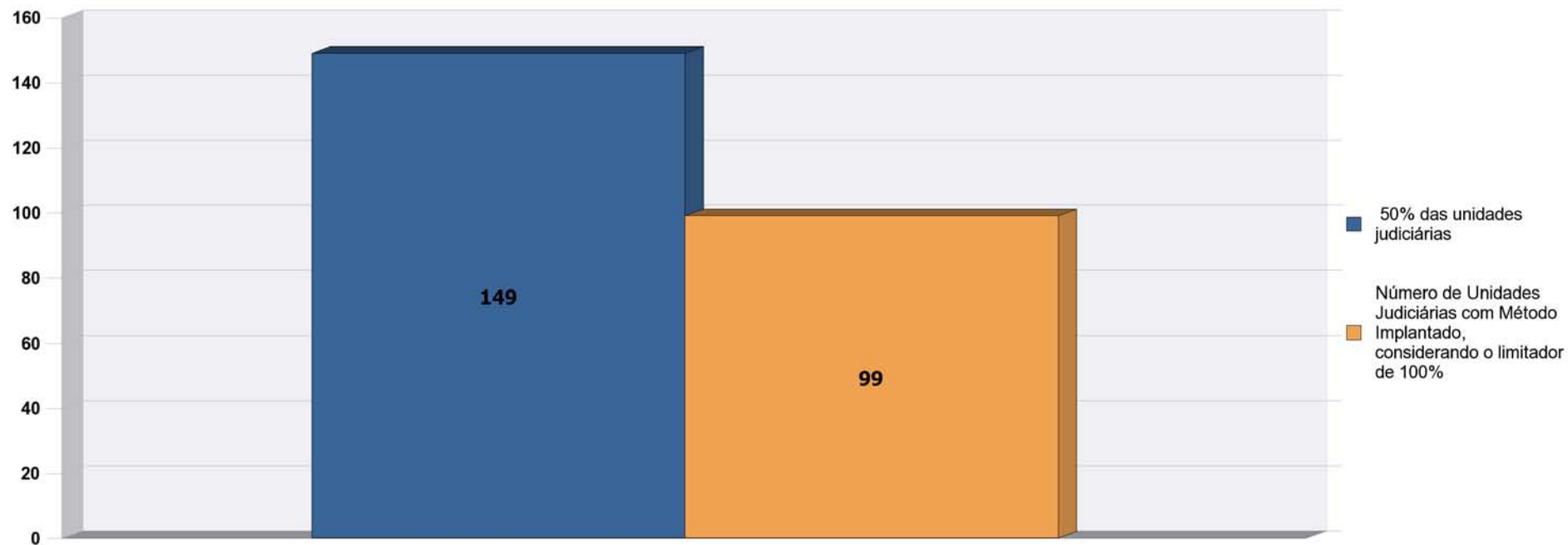
**META 5**

Implantar método de gerenciamento de rotinas (gestão de processos de trabalho) em pelo menos 50% das unidades judiciárias de 1º grau;

	P5.1 - Número total de unidades judiciárias de 1º grau do tribunal em 30/06/2010.	P5.2 - Número total de unidades judiciárias de 1º grau em que foi efetivamente implantada metodologia de gerenciamento de rotinas.	P5.3 - Número total de unidades judiciárias de 1º grau em que foi efetivamente implantada metodologia de gerenciamento de rotinas.	Percentual de Cumprimento
<b>TJES</b>	298	99	0	<b>66,44%</b>

**META 5**

Implantar método de gerenciamento de rotinas (gestão de processos de trabalho) em pelo menos 50% das unidades judiciárias de 1º grau;

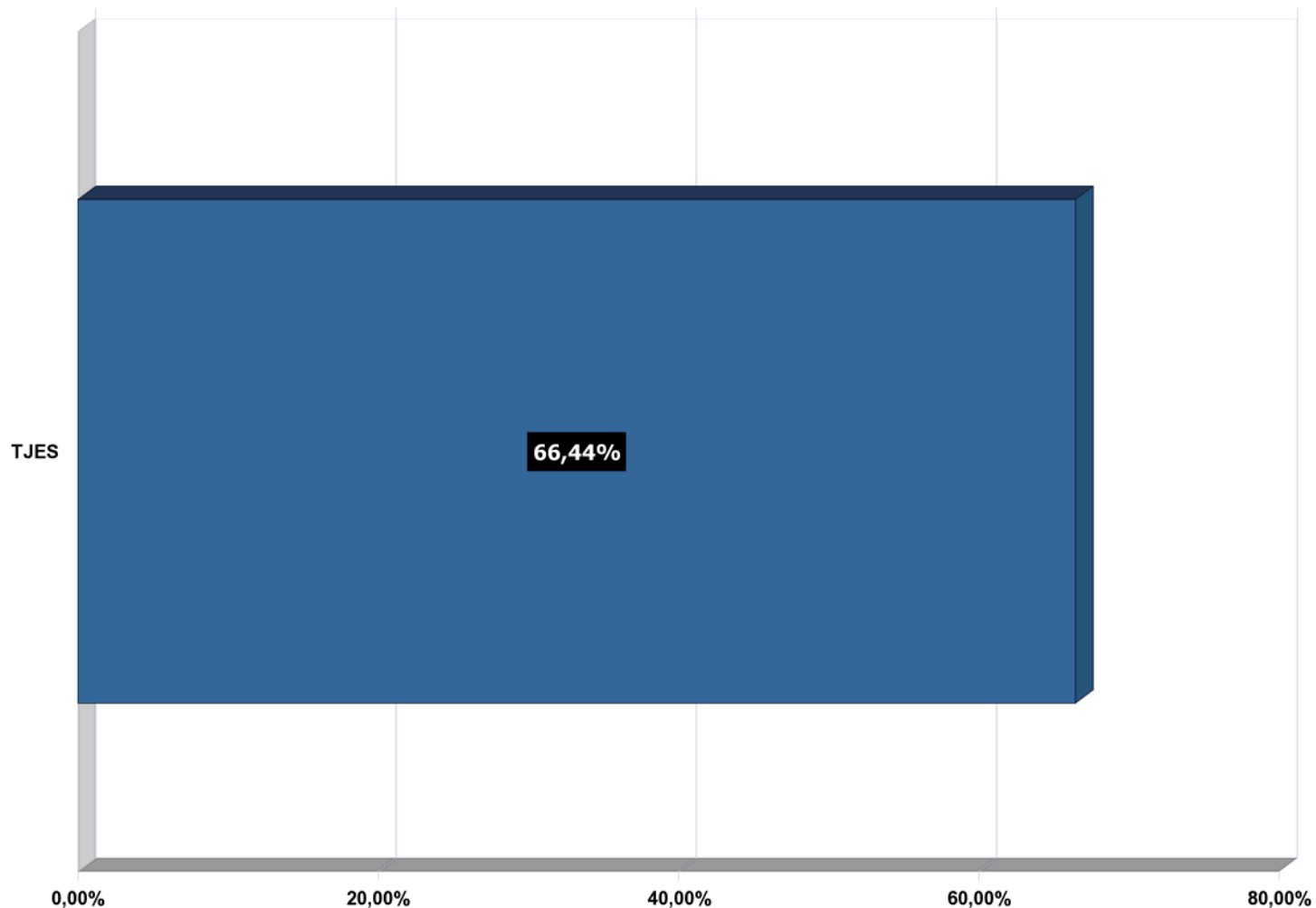


**Obs.: Não se aplica aos Tribunais Superiores e Eleitorais**

**META 5**

Implantar método de gerenciamento de rotinas (gestão de processos de trabalho) em pelo menos 50% das unidades judiciárias de 1º grau;

Percentual de Cumprimento Meta 5



**JUSTIÇA ESTADUAL**

Total de unidades judiciárias até 2011

**298**

Total de unidades judiciárias com método implantado até 2011, considerando o limite de 100% de cumprimento

**99**

Percentual de Cumprimento:

**66,44%**

Obs.: Não se aplica aos Tribunais Superiores e Eleitorais

**META 7**

Disponibilizar mensalmente a produtividade dos magistrados no portal do tribunal, em especial a quantidade de julgamentos com e sem resolução de mérito e homologatórios de acordos, subdivididos por competência.

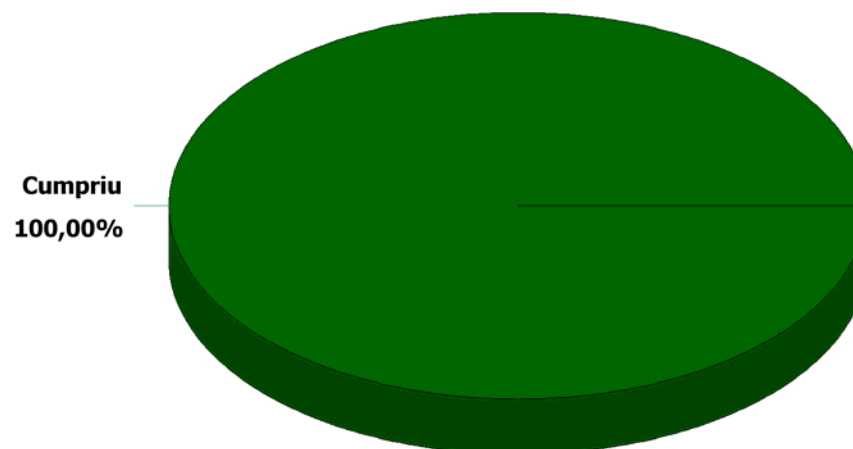
	P7.1 - Foi disponibilizada no mês de referência a produtividade dos magistrados de 1º grau no portal do tribunal, inclusive a quantidade de julgamentos com e sem resolução do mérito e homologatórios de acordo, apontada a competência em que o magistrado estava atuando?	P7.2 - Foi disponibilizada no mês de referência a produtividade dos magistrados do tribunal no portal do tribunal, inclusive a quantidade de julgamentos com e sem resolução do mérito e homologatórios de acordo, apontada a competência em que o magistrado estava atuando?	Percentual de Cumprimento Meta 7
TJES	SIM	SIM	100%



**META 7**

Disponibilizar mensalmente a produtividade dos magistrados no portal do tribunal, em especial a quantidade de julgamentos com e sem resolução de mérito e homologatórios de acordos, subdivididos por competência.

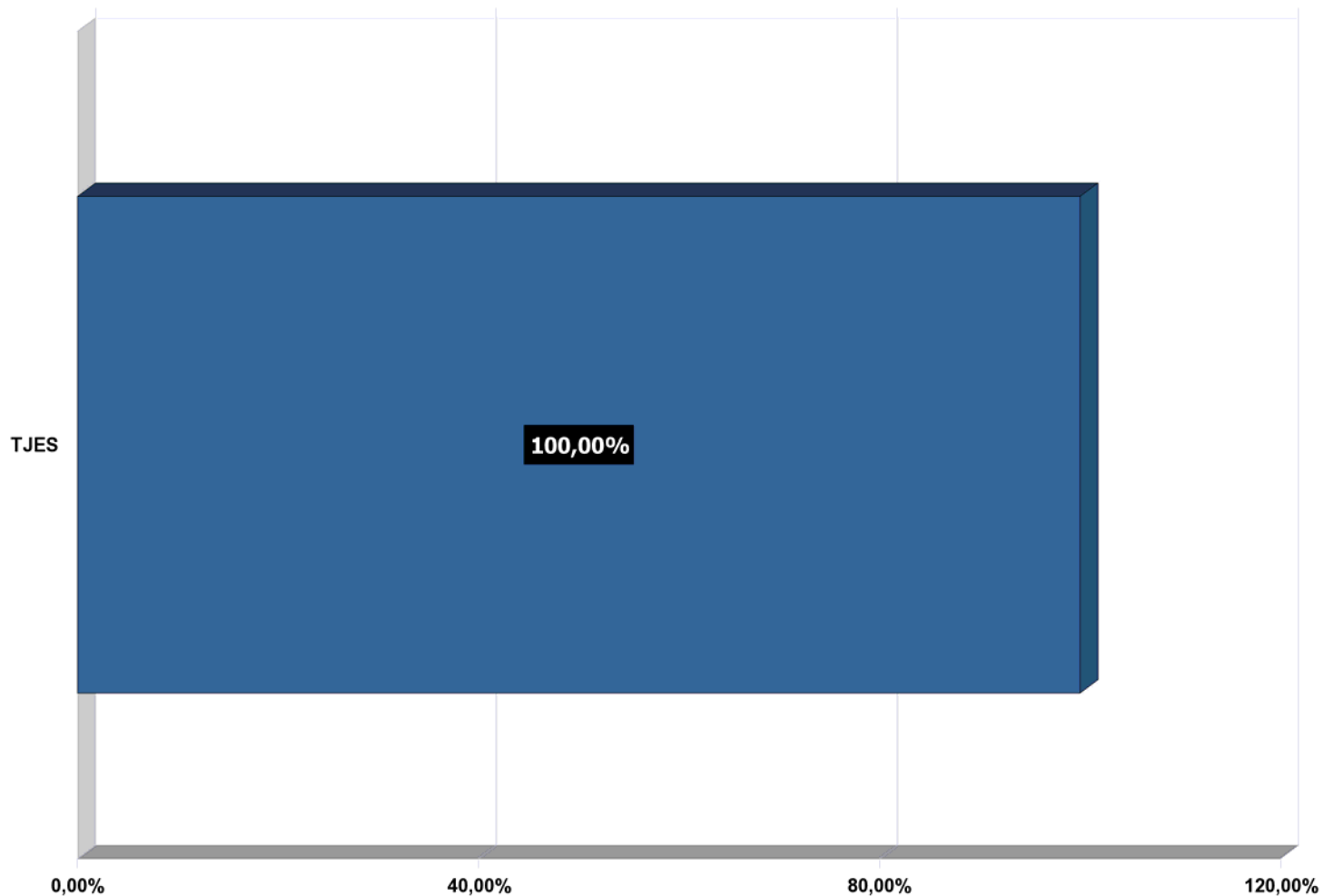
**Tribunais que cumpriram a Meta 7**



**META 7**

Disponibilizar mensalmente a produtividade dos magistrados no portal do tribunal, em especial a quantidade de julgamentos com e sem resolução de mérito e homologatórios de acordos, subdivididos por competência.

Percentual de Cumprimento Meta 7



**JUSTIÇA ESTADUAL**

Percentual de Cumprimento

**100%**

**META 8**

Promover cursos de capacitação em administração judiciária, com no mínimo 40 horas, para 50% dos magistrados, priorizando-se o ensino à distância.

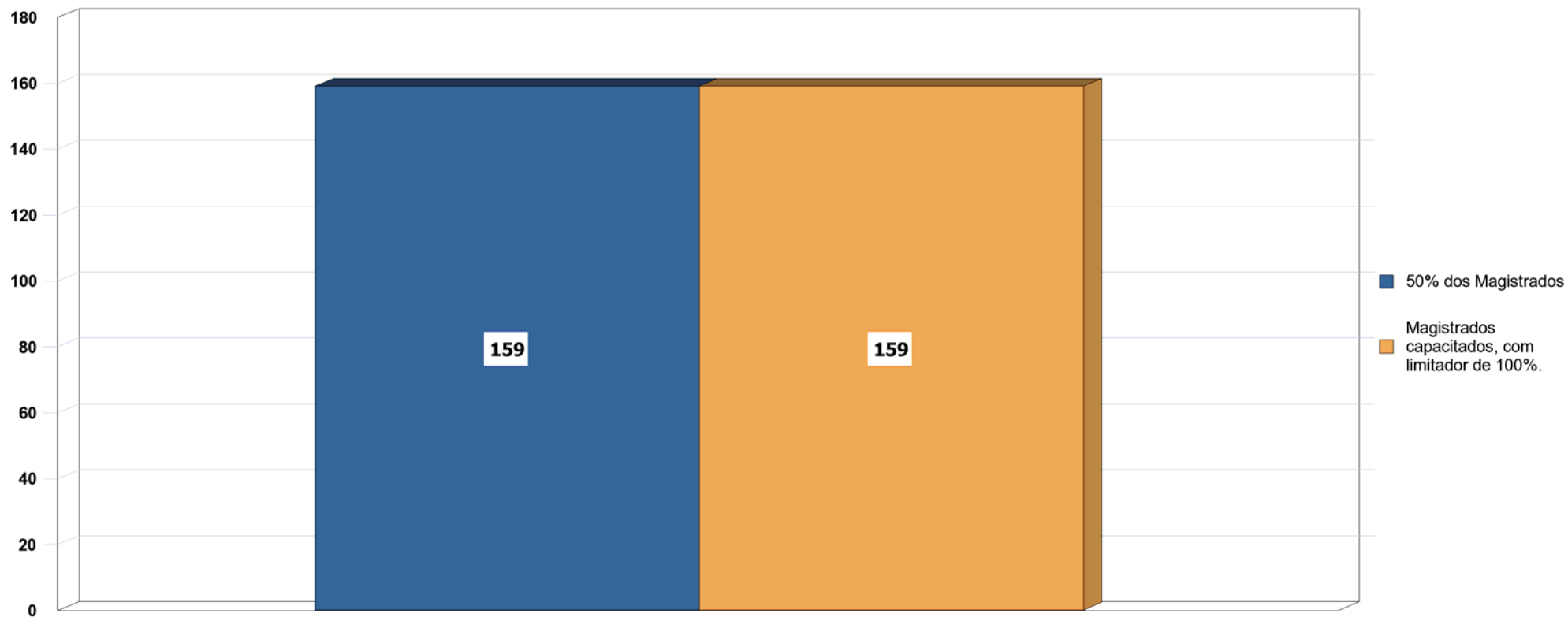
	P8.1 - Qual a quantidade de magistrados de 1º grau (Mag1º e MagJE do Justiça em Números) em 31/12/2009?	P8.2 - Qual a quantidade de magistrados de instâncias de revisão (Mag2º, MagTR, MagTST, MagSTJ, MagSTM do Justiça em Números) em 31/12/2009?	P8.3 - Em 31/12/2009, qual a quantidade de magistrados de 1º grau (Mag1º e MagJE do Justiça em Números) capacitados em administração judiciária nos anos de 2008 e 2009, ou que concluíram especialização, mestrado ou doutorado na área de administração judiciária entre 2005 e 2009?	P8.4 - Em 31/12/2009, qual a quantidade de magistrados de instâncias de revisão (Mag2º, MagTR, MagTST, MagSTJ, MagSTM do Justiça em Números) capacitados em administração judiciária nos anos de 2008 e 2009, ou que concluíram especialização, mestrado ou doutorado na área de administração judiciária entre 2005 e 2009?	P8.5 - Qual a quantidade de magistrados de 1º grau (Mag1º e MagJE do Justiça em Números) em 31/12/2010?	P8.6 - Qual a quantidade de magistrados de instâncias de revisão (Mag2º, MagTR, MagTST, MagSTJ, MagSTM do Justiça em Números) em 31/12/2010?
TJES	298	26	6	0	296	26

	P8.7 - Qual a quantidade de magistrados de 1º grau (Mag1º e MagJE do Justiça em Números) capacitados em administração judiciária em 2010, excluídos aqueles já computados em P8.3?	P8.8 - Qual a quantidade de magistrados de instâncias de revisão (Mag2º, MagTR, MagTST, MagSTJ, MagSTM do Justiça em Números) capacitados em administração judiciária em 2010, excluídos aqueles já computados em P8.4?	P8.9 - Qual a quantidade de magistrados de 1º grau (Mag1º e MagJE do Justiça em Números) no mês em referência?	P8.10 - Qual a quantidade de magistrados de instâncias de revisão (Mag2º, MagTR, MagTST, MagSTJ, MagSTM do Justiça em Números) no mês em referência?	P8.11 - Qual a quantidade de magistrados de 1º grau (Mag1º e MagJE do Justiça em Números) capacitados em administração judiciária no mês em referência, excluídos aqueles já computados em P8.3 e P8.7?	P8.12 - Qual a quantidade de magistrados de instâncias de revisão (Mag2º, MagTR, MagTST, MagSTJ, MagSTM do Justiça em Números) capacitados em administração judiciária no mês em referência, excluídos aqueles já computados em P8.4 e P8.8?
TJES	153	0	294	23	0	0

	Total de Magistrados no Tribunal	Magistrados Treinados	magistrados Treinados com limitador de 100%	Percentual de Cumprimento Meta 8
TJES	317	159	159	100,00%

**META 8**

Promover cursos de capacitação em administração judiciária, com no mínimo 40 horas, para 50% dos magistrados, priorizando-se o ensino à distância.

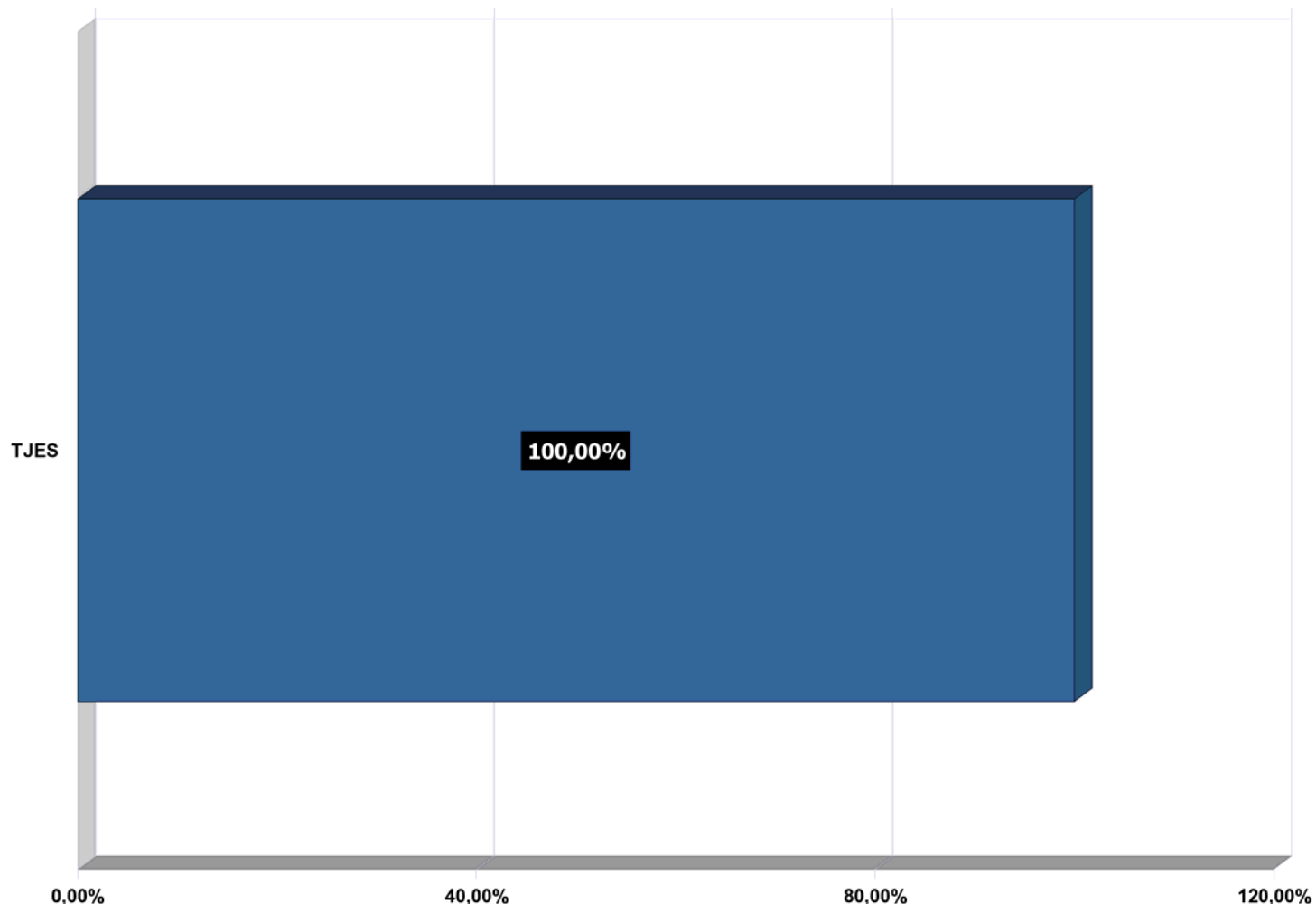


Obs.: Não se aplica aos Tribunais Eleitorais

**META 8**

Promover cursos de capacitação em administração judiciária, com no mínimo 40 horas, para 50% dos magistrados, priorizando-se o ensino à distância.

Percentual de Cumprimento Meta 8



**JUSTIÇA ESTADUAL**

Total de Magistrados até 2011

**317**

Total de magistrados capacitados até 2011, com limitador de 100%

**159**

Percentual de Cumprimento:

**100%**

Obs.: Não se aplica aos Tribunais Eleitorais

**META 2**

Julgar todos os processos de conhecimento distribuídos (em 1º grau, 2º grau e tribunais superiores) até 31 de dezembro de 2006 e, quanto aos processos trabalhistas, eleitorais, militares e da competência do tribunal do Júri, até 31 de dezembro de 2007;

	<p>P2.1 - Número total de processos de conhecimento não criminais que ingressaram na instância entre 01/01/2006 e 31/12/2006 e que não foram nela julgados até 31/12/2009.</p>	<p>P2.2 - Número total de processos de conhecimento criminais que ingressaram na instância entre 01/01/2006 e 31/12/2006 e que não foram nela julgados até 31/12/2009, excluídos os de classe 282 (ação penal de competência do júri) e aqueles recursais em processos que eram originalmente dessa classe.</p>	<p>P2.3 - Número total de processos da classe 282 (ação penal de competência do júri) e aqueles recursais em processos que eram originariamente dessa classe que ingressaram na instância entre 01/01/2006 e 31/12/2007 e que não foram nela julgados até 31/12/2009.</p>	<p>P2.4 - Número total de processos de conhecimento não criminais que ingressaram na instância entre 01/01/2006 e 31/12/2006 e que entraram na meta por saírem de situação de suspensão ou por passarem a se enquadrar nos critérios da meta, no mês de referência.</p>	<p>P2.5 - Número total de processos de conhecimento criminais que ingressaram na instância entre 01/01/2006 e 31/12/2006, excluídos os de classe 282 (ação penal de competência do júri) e aqueles recursais em processos que eram originalmente dessa classe, e que entraram na meta por saírem de situação de suspensão ou por passarem a se enquadrar nos critérios da meta, no mês de referência.</p>	<p>P2.6 - Número total de processos de conhecimento da classe 282 (ação penal de competência do júri) e aqueles recursais em processos que eram originalmente dessa classe que ingressaram na instância entre 01/01/2006 e 31/12/2007 e que entraram na meta por saírem de situação de suspensão ou por passarem a se enquadrar nos critérios da meta, no mês de referência.</p>
TJGO	22.054	9.214	1.321	2.693	763	92
	<p>P2.7 - Número total de processos de conhecimento não criminais que ingressaram na instância entre 01/01/2006 e 31/12/2006 e que saíram da meta por suspensão ou não enquadramento nos critérios da meta, que não por julgamento, no mês de referência</p>	<p>P2.8 - Número total de processos de conhecimento criminais que ingressaram na instância entre 01/01/2006 e 31/12/2006, excluídos os de classe 282 (ação penal de competência do júri) e aqueles recursais em processos que eram originalmente dessa classe, e que saíram da meta por suspensão ou não enquadramento nos critérios da meta, que não por julgamento, no mês de referência.</p>	<p>P2.9 - Número total de processos de conhecimento da classe 282 (ação penal de competência do júri) e aqueles recursais em processos que eram originalmente dessa classe que ingressaram na instância entre 01/01/2006 e 31/12/2007 e que saíram da meta por suspensão ou não enquadramento nos critérios da meta, que não por julgamento, no mês de referência.</p>	<p>P2.10 - Número total de processos de conhecimento não criminais que ingressaram na instância entre 01/01/2006 e 31/12/2006 e que, no mês de referência, foram nela julgados pela primeira ou única vez no ano de 2011.</p>	<p>P2.11 - Número total de processos de conhecimento criminais que ingressaram na instância entre 01/01/2006 e 31/12/2006 e que, no mês de referência, foram nela julgados pela primeira ou única vez no ano de 2011, excluídos os de classe 282 (ação penal de competência do júri) e aqueles recursais em processos que eram originalmente dessa classe.</p>	<p>P2.12 - Número total de processos de conhecimento da classe 282 (ação penal de competência do júri) e aqueles recursais em processos que eram originalmente dessa classe que ingressaram na instância entre 01/01/2006 e 31/12/2007 e que, no mês de referência, foram nela julgados pela primeira ou única vez no ano de 2011.</p>
TJGO	13.126	7.730	739	9.764	3.646	1.399

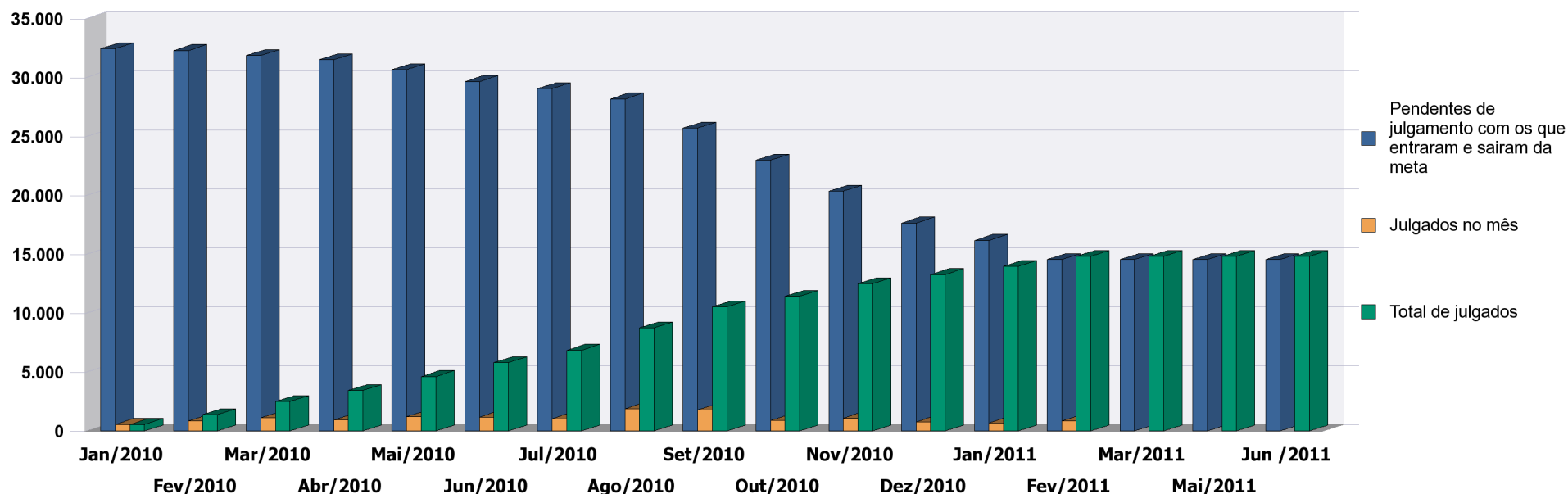
**META 2**

Julgar todos os processos de conhecimento distribuídos (em 1º grau, 2º grau e tribunais superiores) até 31 de dezembro de 2006 e, quanto aos processos trabalhistas, eleitorais, militares e da competência do tribunal do Júri, até 31 de dezembro de 2007;

	P2.13 - Número total de processos de conhecimento não criminais que ingressaram na instância entre 01/01/2006 e 31/12/2007 e que não foram nela julgados até 31/12/2009.	P2.14 - Número total de processos de conhecimento criminais que ingressaram na instância entre 01/01/2006 e 31/12/2007 e que não foram nela julgados até 31/12/2009.	P2.15 - Número total de processos de conhecimento não criminais que ingressaram na instância entre 01/01/2006 e 31/12/2007 e que entraram na meta por saírem de situação de suspensão ou por passarem a se enquadrar nos critérios da meta, no mês de referência.	P2.16 - Número total de processos de conhecimento criminais que ingressaram na instância entre 01/01/2006 e 31/12/2007 e que entraram na meta por saírem de situação de suspensão ou por passarem a se enquadrar nos critérios da meta, no mês de referência.	P2.17 - Número total de processos de conhecimento não criminais que ingressaram na instância entre 01/01/2006 e 31/12/2007 e que saíram da meta por suspensão ou não enquadramento nos critérios da meta, que não por julgamento, no mês de referência.	P2.18 - Número total de processos de conhecimento criminais que ingressaram na instância entre 01/01/2006 e 31/12/2007 que saíram da meta por suspensão ou não enquadramento nos critérios da meta, que não por julgamento, no mês de referência.
TJGO						
	P2.19 - Número total de processos de conhecimento não criminais que ingressaram na instância entre 01/01/2006 e 31/12/2007 e que, no mês de referência, foram nela julgados pela primeira ou única vez no ano de 2011.	P2.20 - Número total de processos de conhecimento criminais que ingressaram na instância entre 01/01/2006 e 31/12/2007 e que, no mês de referência, foram nela julgados pela primeira ou única vez no ano de 2011.	Percentual de Cumprimento:			
TJGO			101,84%			

**META 2**

Julgar todos os processos de conhecimento distribuídos (em 1º grau, 2º grau e tribunais superiores) até 31 de dezembro de 2006 e, quanto aos processos trabalhistas, eleitorais, militares e da competência do tribunal do Júri, até 31 de dezembro de 2007;



	Jan/2010	Fev/2010	Mar/2010	Abr/2010	Mai/2010	Jun/2010	Jul/2010	Ago/2010	Set/2010	Out/2010	Nov/2010	Dez/2010	Jan/2011	Fev/2011
<b>Pendentes de julgamento com os que entraram e saíram da meta</b>	32.430	32.278	31.863	31.493	30.657	29.654	29.046	28.184	25.689	22.973	20.353	17.641	16.163	14.542
<b>Julgados no mês</b>	546	837	1.102	933	1.195	1.180	1.052	1.899	1.779	895	1.083	776	679	853
<b>Total de julgados</b>	546	1.383	2.485	3.418	4.613	5.793	6.845	8.744	10.523	11.418	12.501	13.277	13.956	14.809



**META 2**

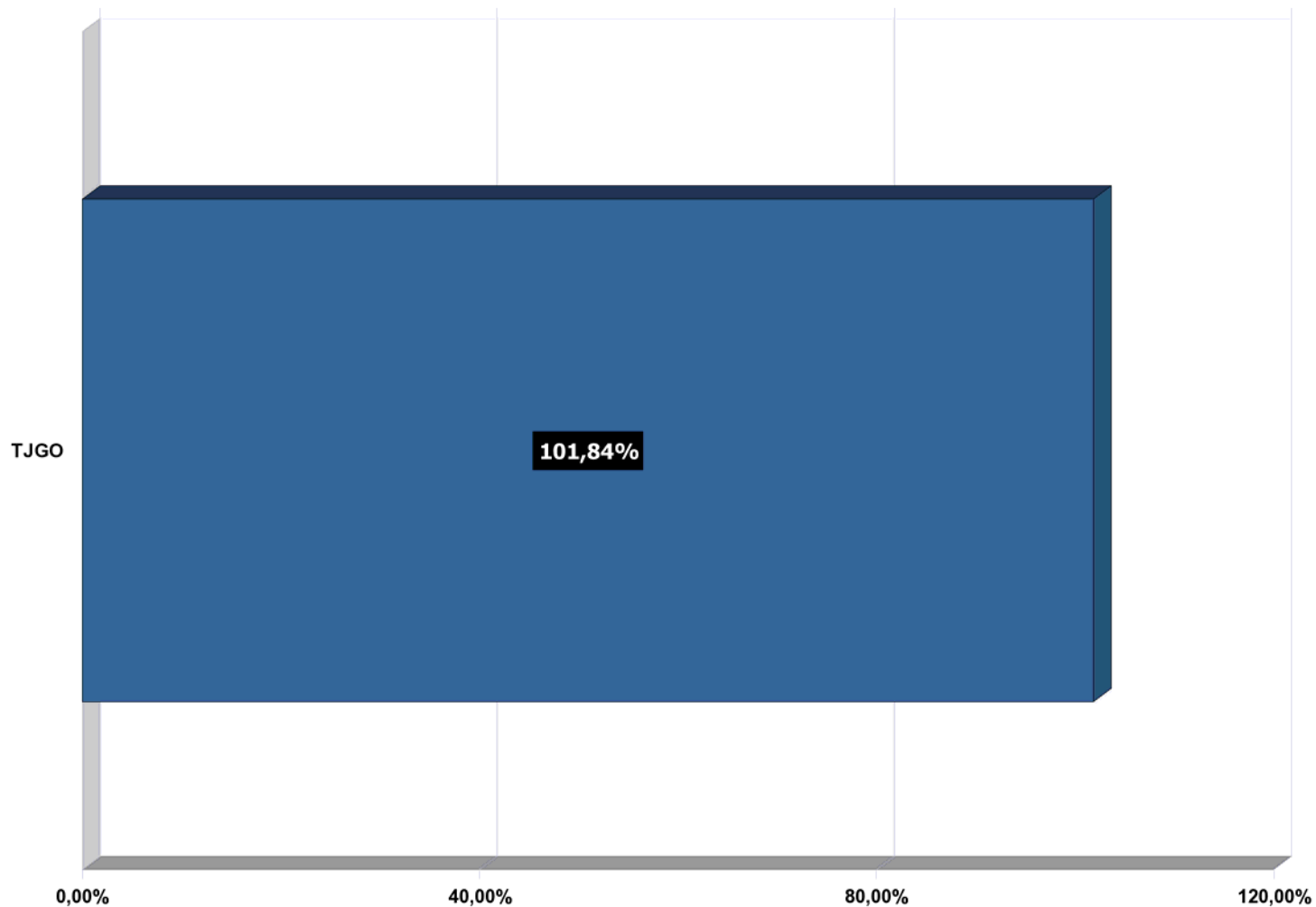
Julgar todos os processos de conhecimento distribuídos (em 1º grau, 2º grau e tribunais superiores) até 31 de dezembro de 2006 e, quanto aos processos trabalhistas, eleitorais, militares e da competência do tribunal do Júri, até 31 de dezembro de 2007;

	Mar/2011	Mai/2011	Jun /2011
<b>Pendentes de julgamento com os que entraram e saíram da meta</b>	14.542	14.542	14.542
<b>Julgados no mês</b>			
<b>Total de julgados</b>	14.809	14.809	14.809

**META 2**

Julgar todos os processos de conhecimento distribuídos (em 1º grau, 2º grau e tribunais superiores) até 31 de dezembro de 2006 e, quanto aos processos trabalhistas, eleitorais, militares e da competência do tribunal do Júri, até 31 de dezembro de 2007;

Percentual de Cumprimento Meta 2



**JUSTIÇA ESTADUAL**

Pendentes de julgamento com os que entraram e saíram da meta

**14.542**

Total de Processos Julgados até 2011

**14.809**

Percentual de Cumprimento

**101,84%**

**META 3**

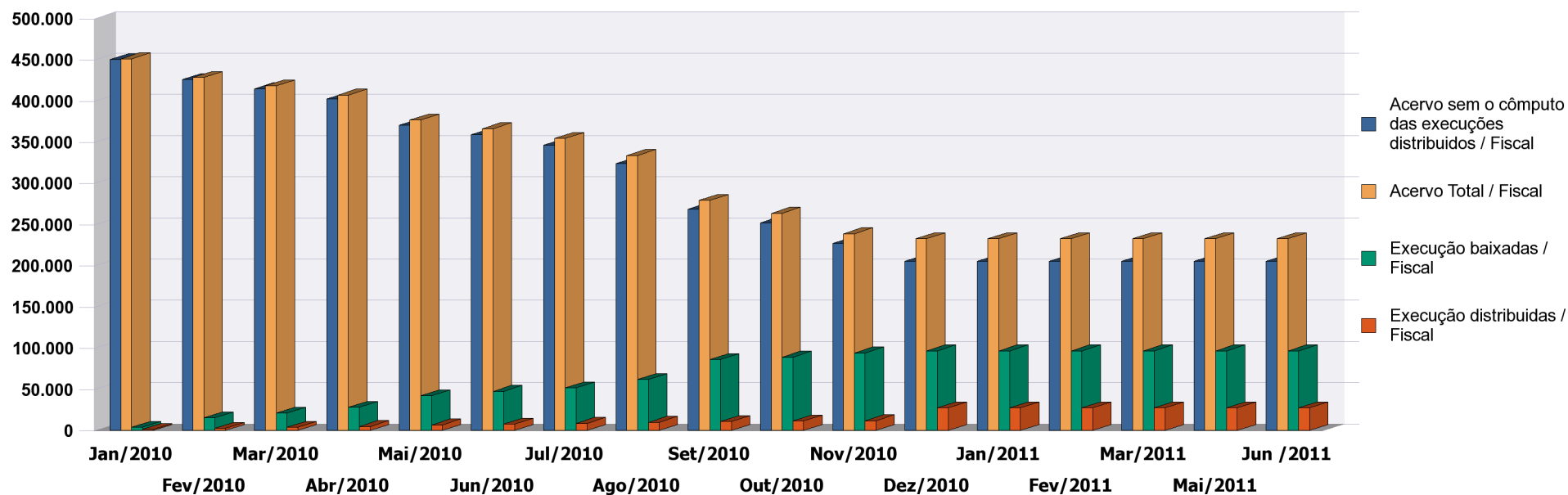
Reduzir em pelo menos 10% o acervo de processos na fase de cumprimento ou de execução e, em 20%, o acervo de execuções fiscais (referência: acervo em 31 de dezembro de 2009).

	P3.1 - Número total de processos de execução não fiscais ainda não baixados definitivamente (movimento 22) no dia 31/12/2009.	P3.2 - Número total de processos de execução fiscal ainda não baixadas definitivamente (movimento 22) no dia 31/12/2009.	P3.3 - Número total de processos de execução não fiscais novos iniciados no mês de referência.	P3.4 - Número total de processos de execução fiscal novos iniciados no mês de referência.	P3.5 - Número total de processos de execução não fiscais baixados definitivamente no mês de referência..	P3.6 - Número total de processos de execução fiscal baixados definitivamente no mês de referência.
<b>TJGO</b>	126.735	456.863	20.567	27.476	40.614	96.568

	P3.7 - Número total de processos de execução não fiscais que entraram na meta por saírem de situação de suspensão ou por passarem a se enquadrar nos critérios da meta, no mês de referência.	P3.8 - Número total de processos de execução fiscais que entraram na meta por saírem de situação de suspensão ou por passarem a se enquadrar nos critérios da meta, no mês de referência.	P3.9 - Número total de processos de execução não fiscais que saíram da meta por suspensão ou não enquadramento nos critérios da meta, que não por julgamento, no mês de referência.	P3.10 - Número total de processos de execução fiscais que saíram da meta por suspensão ou não enquadramento nos critérios da meta, que não por julgamento, no mês de referência.	Percentual de Cumprimento Não Fiscal	Percentual de Cumprimento Fiscal
<b>TJGO</b>	19.443	34.054	126.948	189.249	<b>1.006,45%</b>	<b>245,46%</b>

**META 3 / Fiscal**

Reduzir em pelo menos 10% o acervo de processos na fase de cumprimento ou de execução e, em 20%, o acervo de execuções fiscais (referência: acervo em 31 de dezembro de 2009).



	Jan/2010	Fev/2010	Mar/2010	Abr/2010	Mai/2010	Jun/2010	Jul/2010	Ago/2010	Set/2010	Out/2010	Nov/2010	Dez/2010	Jan/2011	Fev/2011
<b>Acervo sem o cômputo das execuções distribuídas</b>	449.971	425.910	414.521	402.216	370.138	358.647	345.999	323.790	268.504	252.176	226.899	205.100	205.100	205.100
<b>Acervo Total</b>	450.995	428.310	418.190	406.992	376.693	366.078	354.449	333.701	279.118	263.531	238.687	232.576	232.576	232.576
<b>Execução baixadas</b>	3.798	15.262	21.136	27.814	41.845	47.326	51.553	61.633	86.149	88.928	93.934	96.568	96.568	96.568
<b>Execução distribuídas</b>	1.024	2.400	3.669	4.776	6.555	7.431	8.450	9.911	10.614	11.355	11.788	27.476	27.476	27.476

### META 3 / Fiscal

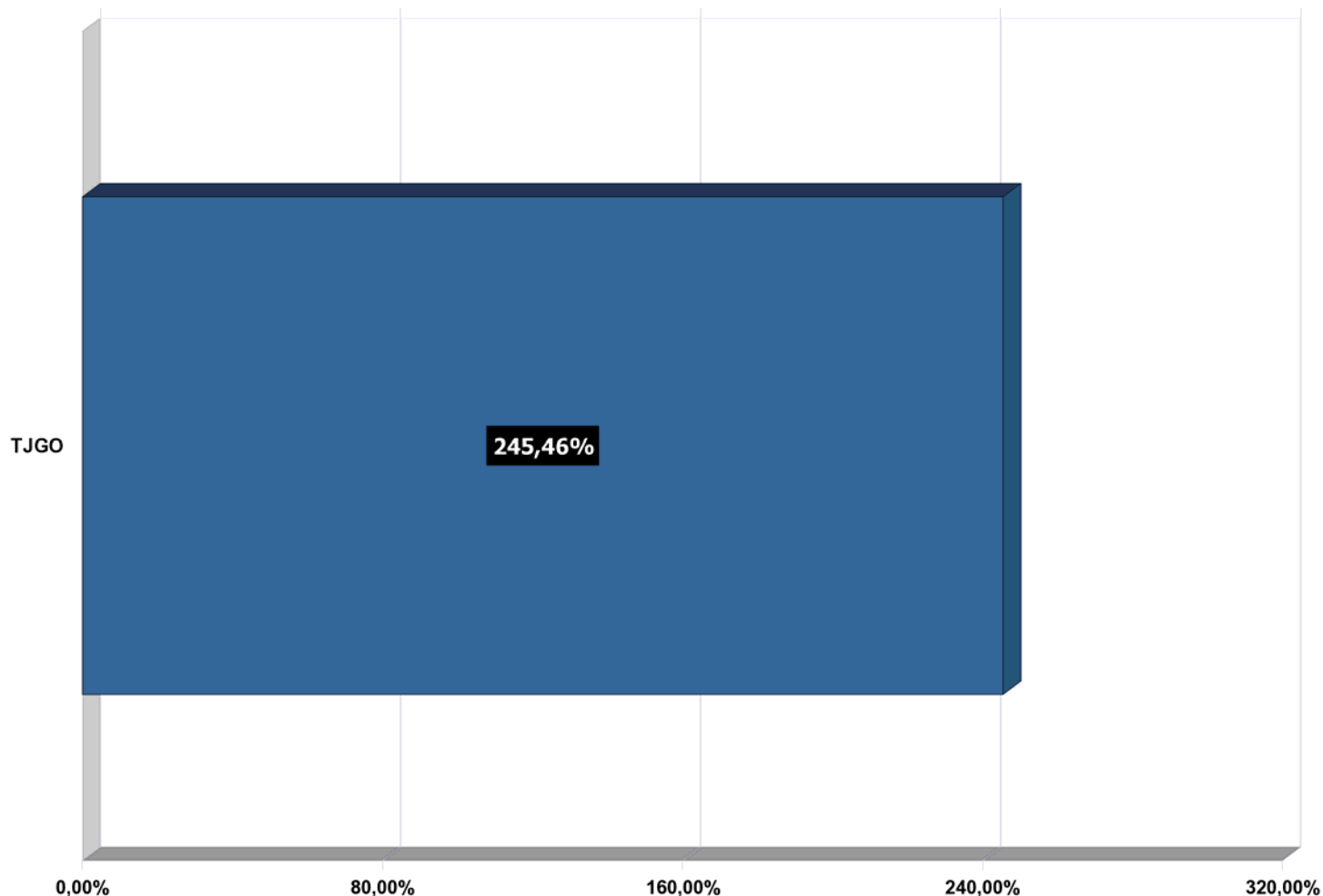
Reduzir em pelo menos 10% o acervo de processos na fase de cumprimento ou de execução e, em 20%, o acervo de execuções fiscais (referência: acervo em 31 de dezembro de 2009).

	Mar/2011	Mai/2011	Jun /2011
<b>Acervo sem o cômputo das execuções distribuídas</b>	205.100	205.100	205.100
<b>Acervo Total</b>	232.576	232.576	232.576
<b>Execução baixadas</b>	96.568	96.568	96.568
<b>Execução distribuídas</b>	27.476	27.476	27.476

**META 3**

Reduzir em pelo menos 10% o acervo de processos na fase de cumprimento ou de execução e, em 20%, o acervo de execuções fiscais (referência: acervo em 31 de dezembro de 2009).

Percentual de Cumprimento Meta 3 - Fiscal



**JUSTIÇA ESTADUAL**

Execuções não baixadas definitivamente em 31/12/2009

**456.863**

Execuções não baixadas definitivamente com as que entraram e saíram da meta até 2011

**232.576**

Percentual de Redução

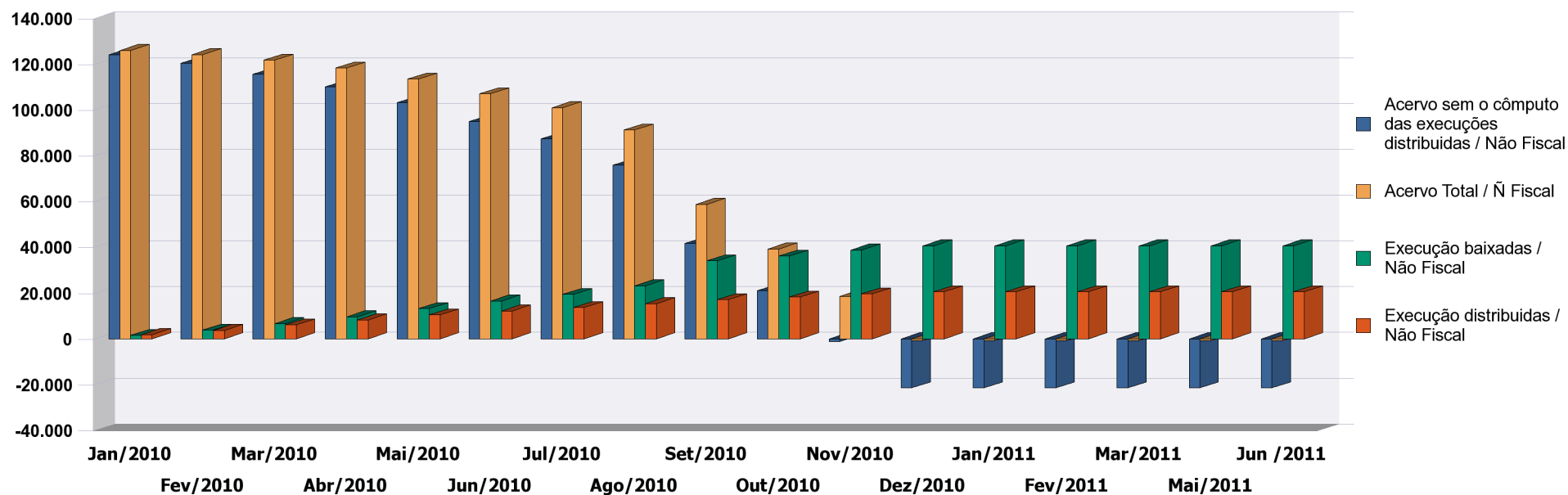
**49,09%**

Percentual de Cumprimento

**245,46%**

**META 3 / Não Fiscal**

Reduzir em pelo menos 10% o acervo de processos na fase de cumprimento ou de execução e, em 20%, o acervo de execuções fiscais (referência: acervo em 31 de dezembro de 2009).



	Jan/2010	Fev/2010	Mar/2010	Abr/2010	Mai/2010	Jun/2010	Jul/2010	Ago/2010	Set/2010	Out/2010	Nov/2010	Dez/2010	Jan/2011	Fev/2011	Mar/2011
<b>Acervo sem o cômputo das execuções distribuídas</b>	124.167	120.418	115.552	110.024	103.110	94.945	87.390	75.822	41.726	20.972	-1.101	-21.384	-21.384	-21.384	-21.384
<b>Acervo Total</b>	126.017	124.139	121.716	118.307	113.538	107.142	100.998	91.187	58.813	39.250	18.603	-817	-817	-817	-817
<b>Execução baixadas</b>	1.568	3.767	6.709	9.626	13.164	16.508	19.378	23.240	34.128	36.125	38.845	40.614	40.614	40.614	40.614
<b>Execução distribuídas</b>	1.850	3.721	6.164	8.283	10.428	12.197	13.608	15.365	17.087	18.278	19.704	20.567	20.567	20.567	20.567

**META 3 / Não Fiscal**

Reduzir em pelo menos 10% o acervo de processos na fase de cumprimento ou de execução e, em 20%, o acervo de execuções fiscais (referência: acervo em 31 de dezembro de 2009).

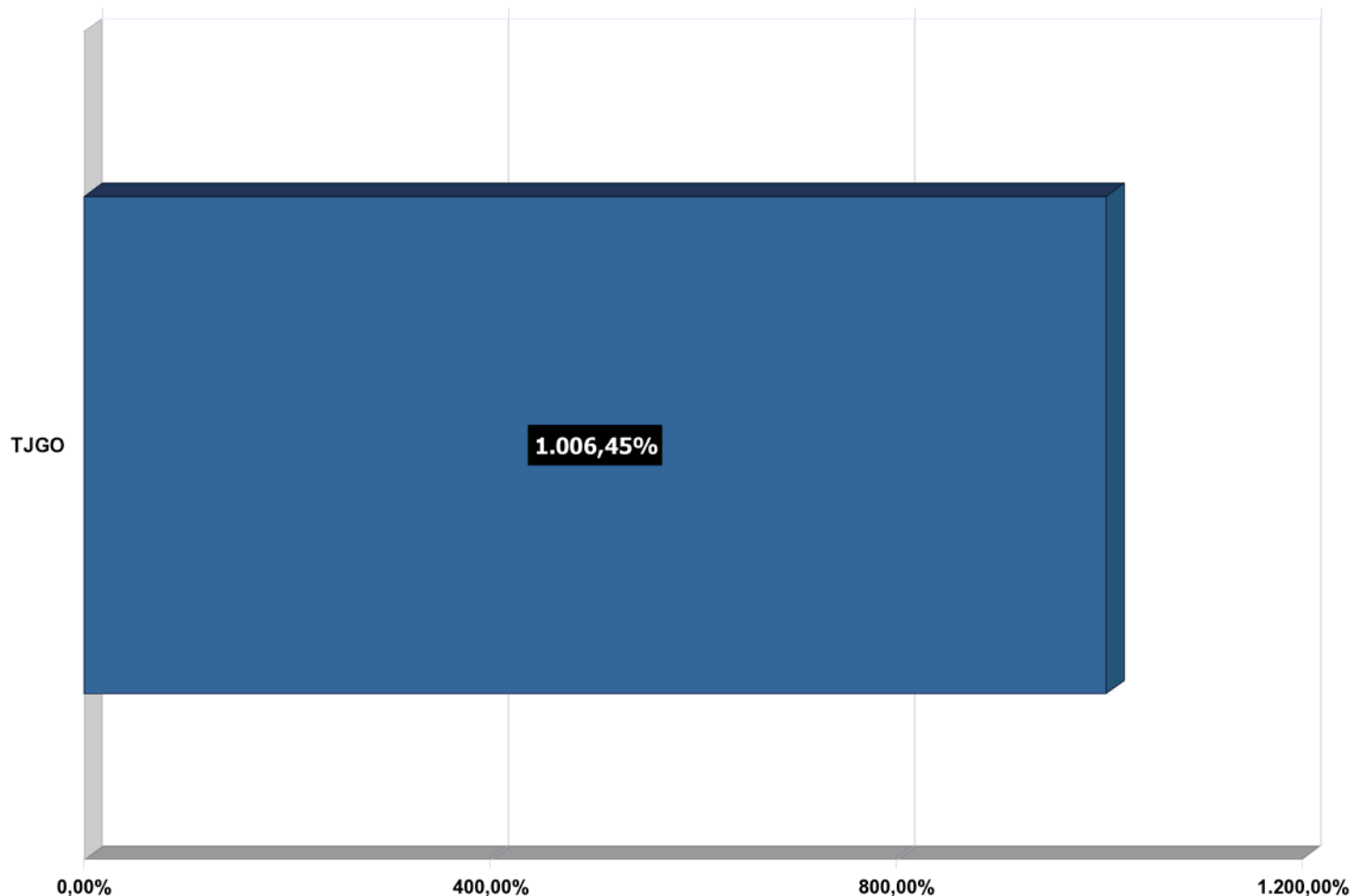
	<b>Mai/2011</b>	<b>Jun /2011</b>
<b>Acervo sem o cômputo das execuções distribuídas</b>	-21.384	-21.384
<b>Acervo Total</b>	-817	-817
<b>Execução baixadas</b>	40.614	40.614
<b>Execução distribuídas</b>	20.567	20.567



**META 3**

Reduzir em pelo menos 10% o acervo de processos na fase de cumprimento ou de execução e, em 20%, o acervo de execuções fiscais (referência: acervo em 31 de dezembro de 2009).

Percentual de Cumprimento Meta 3 - Não Fiscal



**JUSTIÇA ESTADUAL**

Execuções não baixadas definitivamente em 31/12/2009

**126.735**

Execuções não baixadas definitivamente com as que entraram e saíram da meta até 2011

**-817**

Percentual de Redução

**100,64%**

Percentual de Cumprimento

**1.006,45%**

**META 4**

Lavar e publicar todos os acórdãos em até 10 dias após a sessão de julgamento;

	P4.1 - Número total de decisões colegiadas (acórdãos) no mês de referência.	P4.2 - Número total de decisões colegiadas (acórdãos) publicadas (primeiro ou única publicação) em até 10 (dez) dias após a data da sessão de julgamento ocorrida no mês de referência.	Percentual de Cumprimento:
TJGO			%

**META 4**

Lavrar e publicar todos os acórdãos em até 10 dias após a sessão de julgamento;

---

**META 4**

Lavar e publicar todos os acórdãos em até 10 dias após a sessão de julgamento;

**JUSTIÇA ESTADUAL**

Total de acórdãos em 2011

Total de acórdãos publicados em 2011

Percentual de Cumprimento:

%

**META 5**

Implantar método de gerenciamento de rotinas (gestão de processos de trabalho) em pelo menos 50% das unidades judiciárias de 1º grau;

	P5.1 - Número total de unidades judiciárias de 1º grau do tribunal em 30/06/2010.	P5.2 - Número total de unidades judiciárias de 1º grau em que foi efetivamente implantada metodologia de gerenciamento de rotinas.	P5.3 - Número total de unidades judiciárias de 1º grau em que foi efetivamente implantada metodologia de gerenciamento de rotinas.	Percentual de Cumprimento
<b>TJGO</b>	314	231		<b>100,00%</b>

**META 5**

Implantar método de gerenciamento de rotinas (gestão de processos de trabalho) em pelo menos 50% das unidades judiciárias de 1º grau;

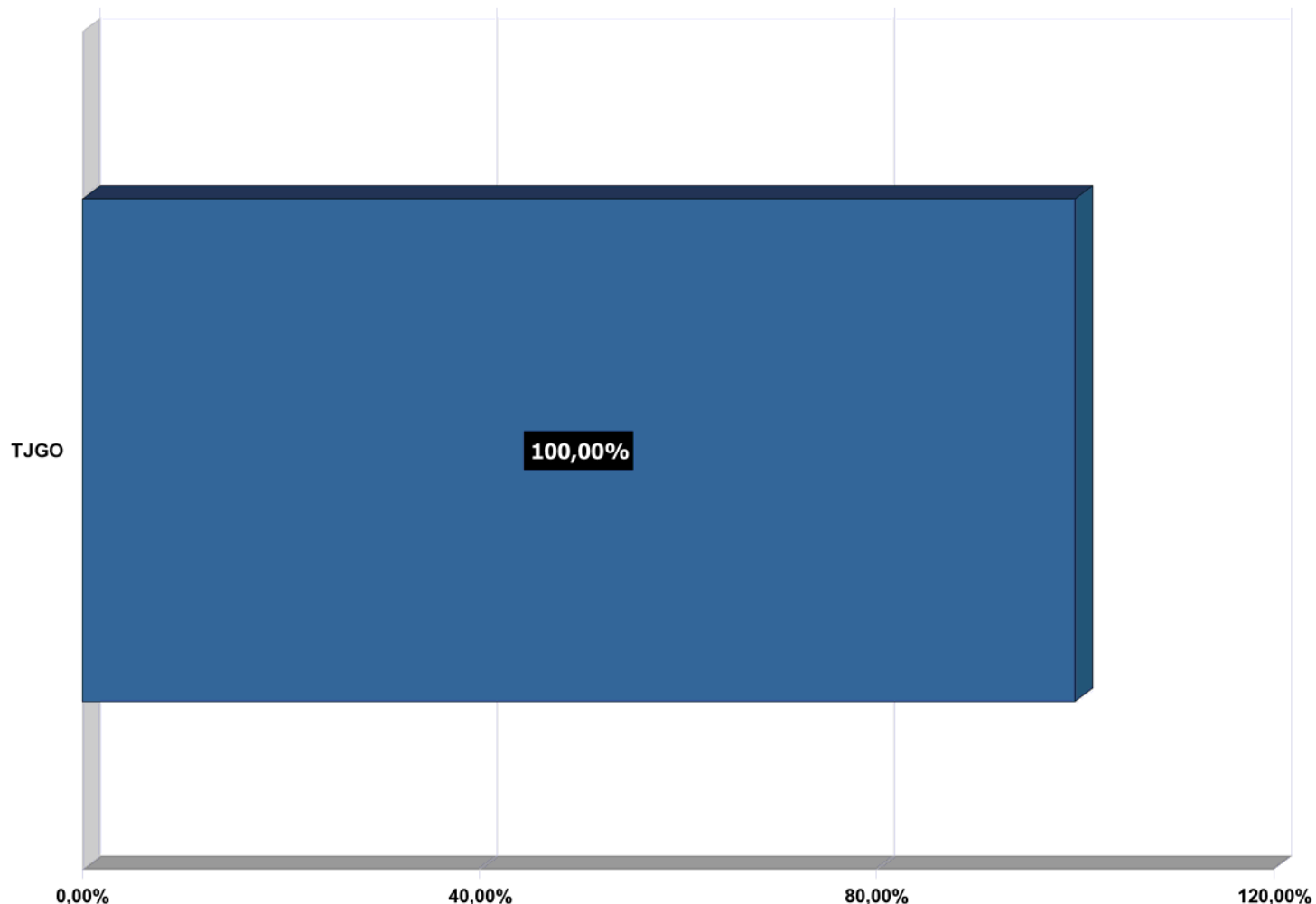


**Obs.: Não se aplica aos Tribunais Superiores e Eleitorais**

**META 5**

Implantar método de gerenciamento de rotinas (gestão de processos de trabalho) em pelo menos 50% das unidades judiciárias de 1º grau;

Percentual de Cumprimento Meta 5



**JUSTIÇA ESTADUAL**

Total de unidades judiciárias até 2011

**314**

Total de unidades judiciárias com método implantado até 2011, considerando o limite de 100% de cumprimento

**157**

Percentual de Cumprimento:

**100,00%**

Obs.: Não se aplica aos Tribunais Superiores e Eleitorais

**META 7**

Disponibilizar mensalmente a produtividade dos magistrados no portal do tribunal, em especial a quantidade de julgamentos com e sem resolução de mérito e homologatórios de acordos, subdivididos por competência.

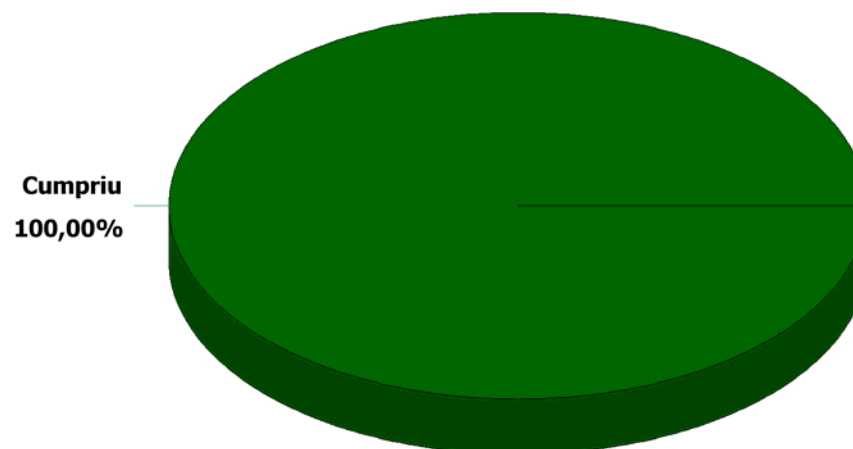
	P7.1 - Foi disponibilizada no mês de referência a produtividade dos magistrados de 1º grau no portal do tribunal, inclusive a quantidade de julgamentos com e sem resolução do mérito e homologatórios de acordo, apontada a competência em que o magistrado estava atuando?	P7.2 - Foi disponibilizada no mês de referência a produtividade dos magistrados do tribunal no portal do tribunal, inclusive a quantidade de julgamentos com e sem resolução do mérito e homologatórios de acordo, apontada a competência em que o magistrado estava atuando?	Percentual de Cumprimento Meta 7
TJGO	SIM	SIM	100%



**META 7**

Disponibilizar mensalmente a produtividade dos magistrados no portal do tribunal, em especial a quantidade de julgamentos com e sem resolução de mérito e homologatórios de acordos, subdivididos por competência.

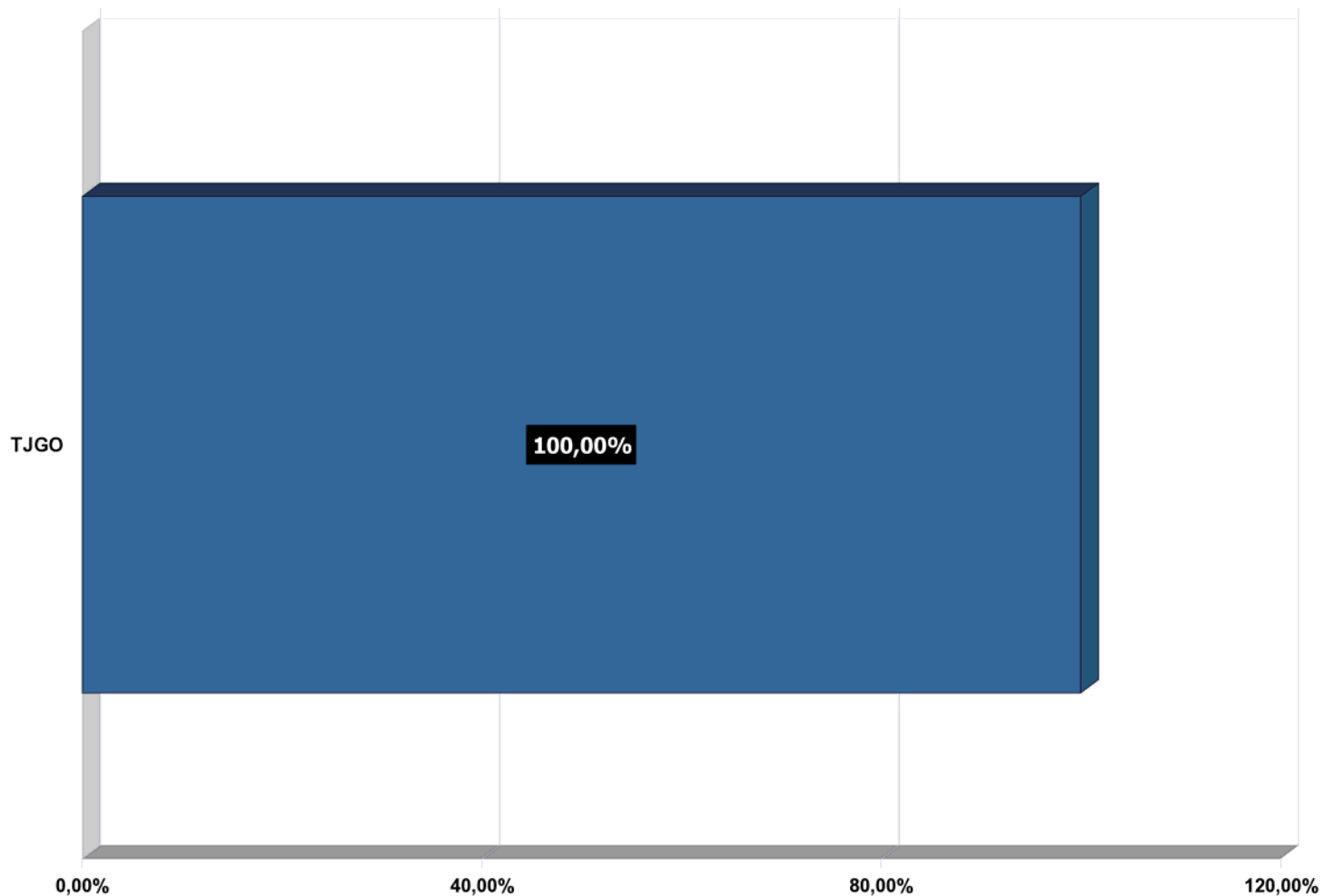
**Tribunais que cumpriram a Meta 7**



**META 7**

Disponibilizar mensalmente a produtividade dos magistrados no portal do tribunal, em especial a quantidade de julgamentos com e sem resolução de mérito e homologatórios de acordos, subdivididos por competência.

Percentual de Cumprimento Meta 7



**JUSTIÇA ESTADUAL**

Percentual de Cumprimento

**100%**

**META 8**

Promover cursos de capacitação em administração judiciária, com no mínimo 40 horas, para 50% dos magistrados, priorizando-se o ensino à distância.

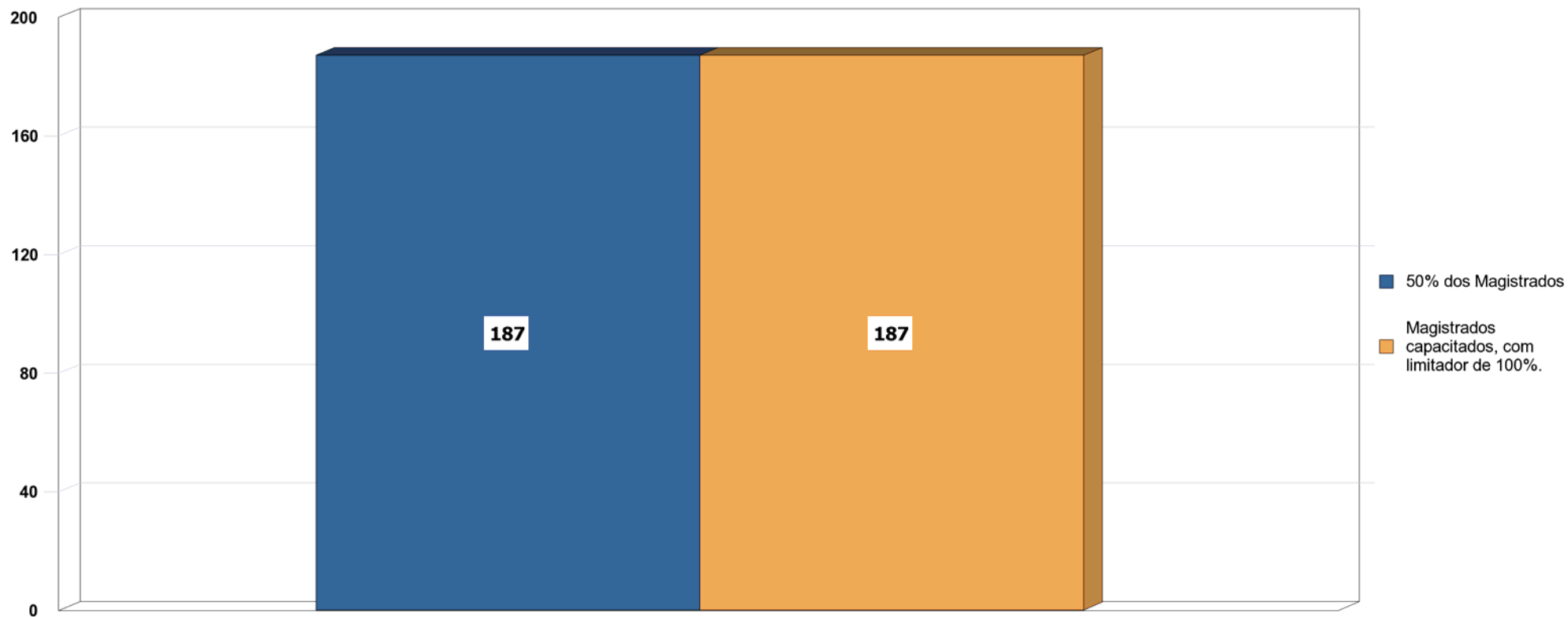
	P8.1 - Qual a quantidade de magistrados de 1º grau (Mag1º e MagJE do Justiça em Números) em 31/12/2009?	P8.2 - Qual a quantidade de magistrados de instâncias de revisão (Mag2º, MagTR, MagTST, MagSTJ, MagSTM do Justiça em Números) em 31/12/2009?	P8.3 - Em 31/12/2009, qual a quantidade de magistrados de 1º grau (Mag1º e MagJE do Justiça em Números) capacitados em administração judiciária nos anos de 2008 e 2009, ou que concluíram especialização, mestrado ou doutorado na área de administração judiciária entre 2005 e 2009?	P8.4 - Em 31/12/2009, qual a quantidade de magistrados de instâncias de revisão (Mag2º, MagTR, MagTST, MagSTJ, MagSTM do Justiça em Números) capacitados em administração judiciária nos anos de 2008 e 2009, ou que concluíram especialização, mestrado ou doutorado na área de administração judiciária entre 2005 e 2009?	P8.5 - Qual a quantidade de magistrados de 1º grau (Mag1º e MagJE do Justiça em Números) em 31/12/2010?	P8.6 - Qual a quantidade de magistrados de instâncias de revisão (Mag2º, MagTR, MagTST, MagSTJ, MagSTM do Justiça em Números) em 31/12/2010?
TJGO	338	75	268	0	297	76

	P8.7 - Qual a quantidade de magistrados de 1º grau (Mag1º e MagJE do Justiça em Números) capacitados em administração judiciária em 2010, excluídos aqueles já computados em P8.3?	P8.8 - Qual a quantidade de magistrados de instâncias de revisão (Mag2º, MagTR, MagTST, MagSTJ, MagSTM do Justiça em Números) capacitados em administração judiciária em 2010, excluídos aqueles já computados em P8.4?	P8.9 - Qual a quantidade de magistrados de 1º grau (Mag1º e MagJE do Justiça em Números) no mês em referência?	P8.10 - Qual a quantidade de magistrados de instâncias de revisão (Mag2º, MagTR, MagTST, MagSTJ, MagSTM do Justiça em Números) no mês em referência?	P8.11 - Qual a quantidade de magistrados de 1º grau (Mag1º e MagJE do Justiça em Números) capacitados em administração judiciária no mês em referência, excluídos aqueles já computados em P8.3 e P8.7?	P8.12 - Qual a quantidade de magistrados de instâncias de revisão (Mag2º, MagTR, MagTST, MagSTJ, MagSTM do Justiça em Números) capacitados em administração judiciária no mês em referência, excluídos aqueles já computados em P8.4 e P8.8?
TJGO	61	18				

	Total de Magistrados no Tribunal	Magistrados Treinados	magistrados Treinados com limitador de 100%	Percentual de Cumprimento Meta 8
TJGO	373	347	187	100,00%

**META 8**

Promover cursos de capacitação em administração judiciária, com no mínimo 40 horas, para 50% dos magistrados, priorizando-se o ensino à distância.

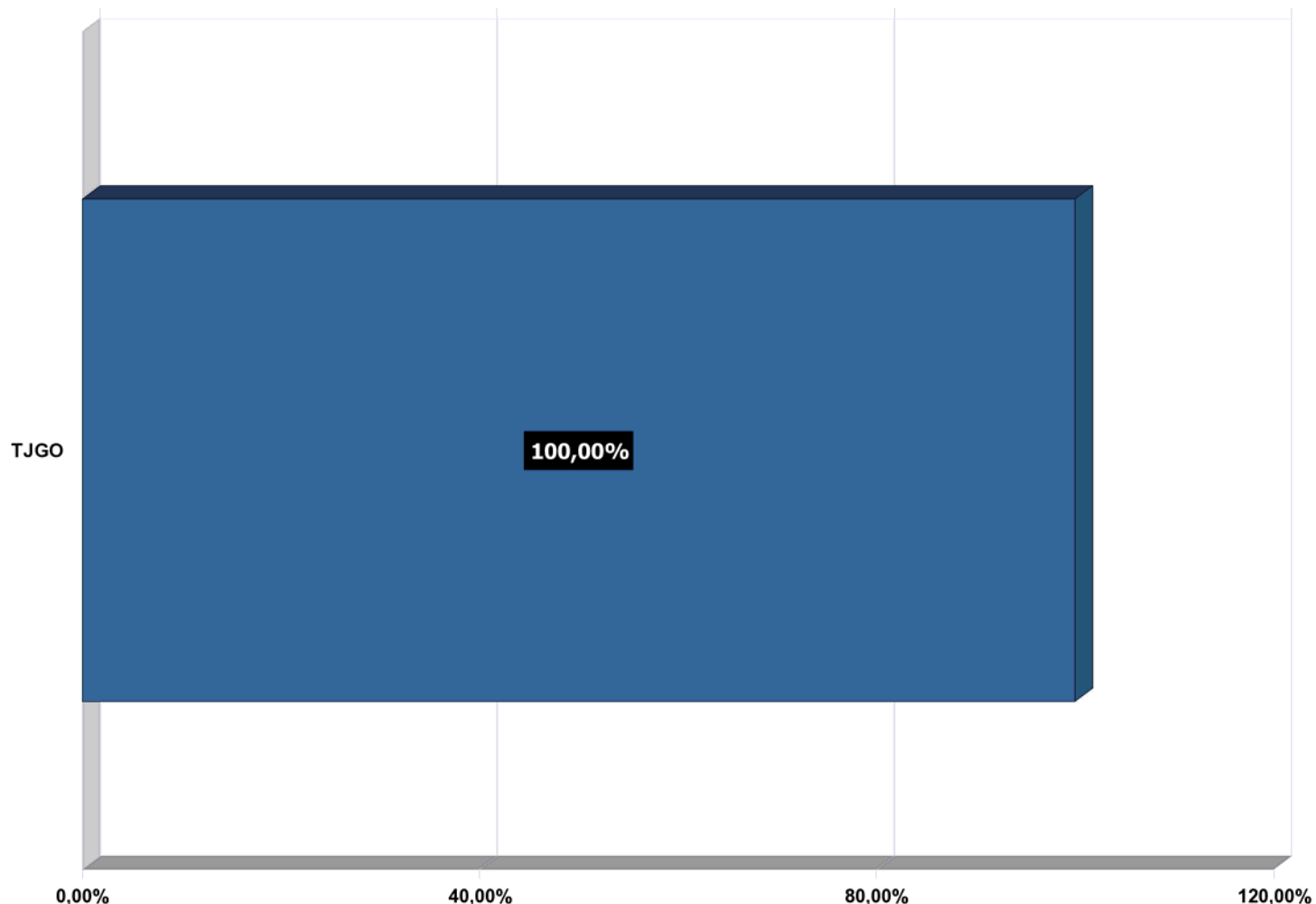


Obs.: Não se aplica aos Tribunais Eleitorais

**META 8**

Promover cursos de capacitação em administração judiciária, com no mínimo 40 horas, para 50% dos magistrados, priorizando-se o ensino à distância.

Percentual de Cumprimento Meta 8



**JUSTIÇA ESTADUAL**

Total de Magistrados até 2011

**373**

Total de magistrados capacitados até 2011, com limitador de 100%

**187**

Percentual de Cumprimento:

**100%**

Obs.: Não se aplica aos Tribunais Eleitorais

**META 2**

Julgar todos os processos de conhecimento distribuídos (em 1º grau, 2º grau e tribunais superiores) até 31 de dezembro de 2006 e, quanto aos processos trabalhistas, eleitorais, militares e da competência do tribunal do Júri, até 31 de dezembro de 2007;

	P2.1 - Número total de processos de conhecimento não criminais que ingressaram na instância entre 01/01/2006 e 31/12/2006 e que não foram nela julgados até 31/12/2009.	P2.2 - Número total de processos de conhecimento criminais que ingressaram na instância entre 01/01/2006 e 31/12/2006 e que não foram nela julgados até 31/12/2009, excluídos os de classe 282 (ação penal de competência do júri) e aqueles recursais em processos que eram originalmente dessa classe.	P2.3 - Número total de processos da classe 282 (ação penal de competência do júri) e aqueles recursais em processos que eram originariamente dessa classe que ingressaram na instância entre 01/01/2006 e 31/12/2007 e que não foram nela julgados até 31/12/2009.	P2.4 - Número total de processos de conhecimento não criminais que ingressaram na instância entre 01/01/2006 e 31/12/2006 e que entraram na meta por saírem de situação de suspensão ou por passarem a se enquadrar nos critérios da meta, no mês de referência.	P2.5 - Número total de processos de conhecimento criminais que ingressaram na instância entre 01/01/2006 e 31/12/2006, excluídos os de classe 282 (ação penal de competência do júri) e aqueles recursais em processos que eram originalmente dessa classe, e que entraram na meta por saírem de situação de suspensão ou por passarem a se enquadrar nos critérios da meta, no mês de referência.	P2.6 - Número total de processos de conhecimento da classe 282 (ação penal de competência do júri) e aqueles recursais em processos que eram originalmente dessa classe que ingressaram na instância entre 01/01/2006 e 31/12/2007 e que entraram na meta por saírem de situação de suspensão ou por passarem a se enquadrar nos critérios da meta, no mês de referência.
TJMA	14.703	5.324	983	358	602	110

	P2.7 - Número total de processos de conhecimento não criminais que ingressaram na instância entre 01/01/2006 e 31/12/2006 e que saíram da meta por suspensão ou não enquadramento nos critérios da meta, que não por julgamento, no mês de referência	P2.8 - Número total de processos de conhecimento criminais que ingressaram na instância entre 01/01/2006 e 31/12/2006, excluídos os de classe 282 (ação penal de competência do júri) e aqueles recursais em processos que eram originalmente dessa classe, e que saíram da meta por suspensão ou não enquadramento nos critérios da meta, que não por julgamento, no mês de referência.	P2.9 - Número total de processos de conhecimento da classe 282 (ação penal de competência do júri) e aqueles recursais em processos que eram originalmente dessa classe que ingressaram na instância entre 01/01/2006 e 31/12/2007 e que saíram da meta por suspensão ou não enquadramento nos critérios da meta, que não por julgamento, no mês de referência.	P2.10 - Número total de processos de conhecimento não criminais que ingressaram na instância entre 01/01/2006 e 31/12/2006 e que, no mês de referência, foram nela julgados pela primeira ou única vez no ano de 2011.	P2.11 - Número total de processos de conhecimento criminais que ingressaram na instância entre 01/01/2006 e 31/12/2006 e que, no mês de referência, foram nela julgados pela primeira ou única vez no ano de 2011, excluídos os de classe 282 (ação penal de competência do júri) e aqueles recursais em processos que eram originalmente dessa classe.	P2.12 - Número total de processos de conhecimento da classe 282 (ação penal de competência do júri) e aqueles recursais em processos que eram originalmente dessa classe que ingressaram na instância entre 01/01/2006 e 31/12/2007 e que, no mês de referência, foram nela julgados pela primeira ou única vez no ano de 2011.
TJMA	363	517	133	6.997	2.443	279

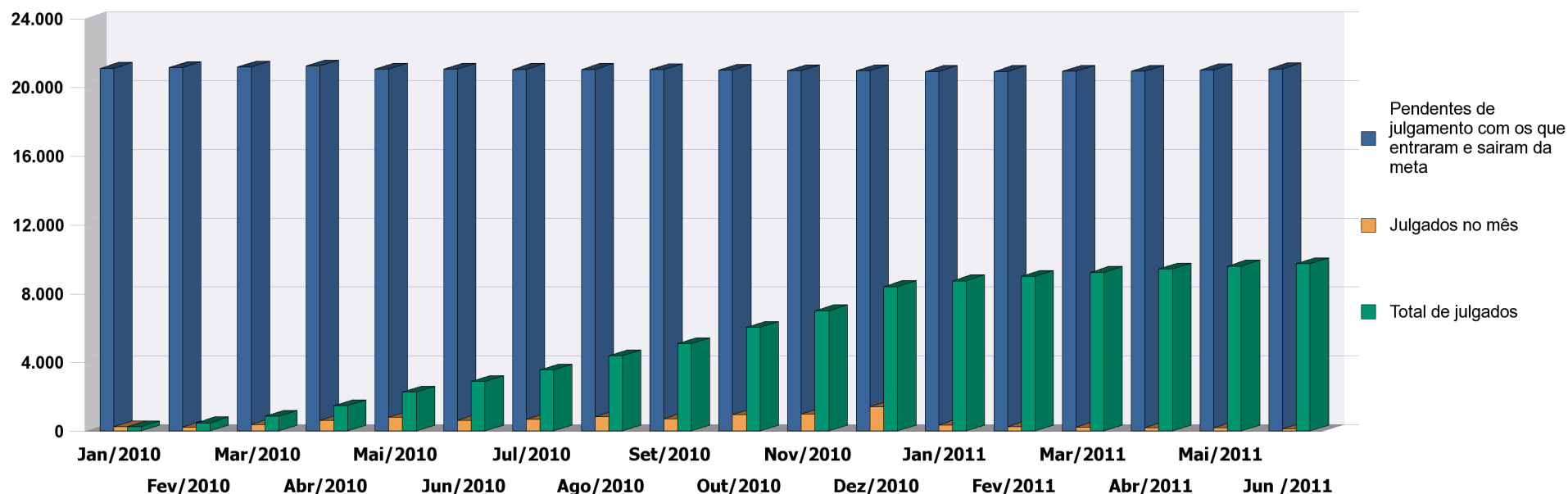
**META 2**

Julgar todos os processos de conhecimento distribuídos (em 1º grau, 2º grau e tribunais superiores) até 31 de dezembro de 2006 e, quanto aos processos trabalhistas, eleitorais, militares e da competência do tribunal do Júri, até 31 de dezembro de 2007;

	P2.13 - Número total de processos de conhecimento não criminais que ingressaram na instância entre 01/01/2006 e 31/12/2007 e que não foram nela julgados até 31/12/2009.	P2.14 - Número total de processos de conhecimento criminais que ingressaram na instância entre 01/01/2006 e 31/12/2007 e que não foram nela julgados até 31/12/2009.	P2.15 - Número total de processos de conhecimento não criminais que ingressaram na instância entre 01/01/2006 e 31/12/2007 e que entraram na meta por saírem de situação de suspensão ou por passarem a se enquadrar nos critérios da meta, no mês de referência.	P2.16 - Número total de processos de conhecimento criminais que ingressaram na instância entre 01/01/2006 e 31/12/2007 e que entraram na meta por saírem de situação de suspensão ou por passarem a se enquadrar nos critérios da meta, no mês de referência.	P2.17 - Número total de processos de conhecimento não criminais que ingressaram na instância entre 01/01/2006 e 31/12/2007 e que saíram da meta por suspensão ou não enquadramento nos critérios da meta, que não por julgamento, no mês de referência.	P2.18 - Número total de processos de conhecimento criminais que ingressaram na instância entre 01/01/2006 e 31/12/2007 e que saíram da meta por suspensão ou não enquadramento nos critérios da meta, que não por julgamento, no mês de referência.
TJMA						
	P2.19 - Número total de processos de conhecimento não criminais que ingressaram na instância entre 01/01/2006 e 31/12/2007 e que, no mês de referência, foram nela julgados pela primeira ou única vez no ano de 2011.	P2.20 - Número total de processos de conhecimento criminais que ingressaram na instância entre 01/01/2006 e 31/12/2007 e que, no mês de referência, foram nela julgados pela primeira ou única vez no ano de 2011.	Percentual de Cumprimento:			
TJMA			46,13%			

**META 2**

Julgar todos os processos de conhecimento distribuídos (em 1º grau, 2º grau e tribunais superiores) até 31 de dezembro de 2006 e, quanto aos processos trabalhistas, eleitorais, militares e da competência do tribunal do Júri, até 31 de dezembro de 2007;



	Jan/2010	Fev/2010	Mar/2010	Abr/2010	Mai/2010	Jun/2010	Jul/2010	Ago/2010	Set/2010	Out/2010	Nov/2010	Dez/2010	Jan/2011	Fev/2011
<b>Pendentes de julgamento com os que entraram e saíram da meta</b>	21.092	21.134	21.164	21.227	21.040	21.045	21.032	21.031	21.014	20.993	20.956	20.960	20.911	20.909
<b>Julgados no mês</b>	247	228	381	609	790	618	671	823	718	941	967	1.401	343	259
<b>Total de julgados</b>	247	475	856	1.465	2.255	2.873	3.544	4.367	5.085	6.026	6.993	8.394	8.737	8.996



**META 2**

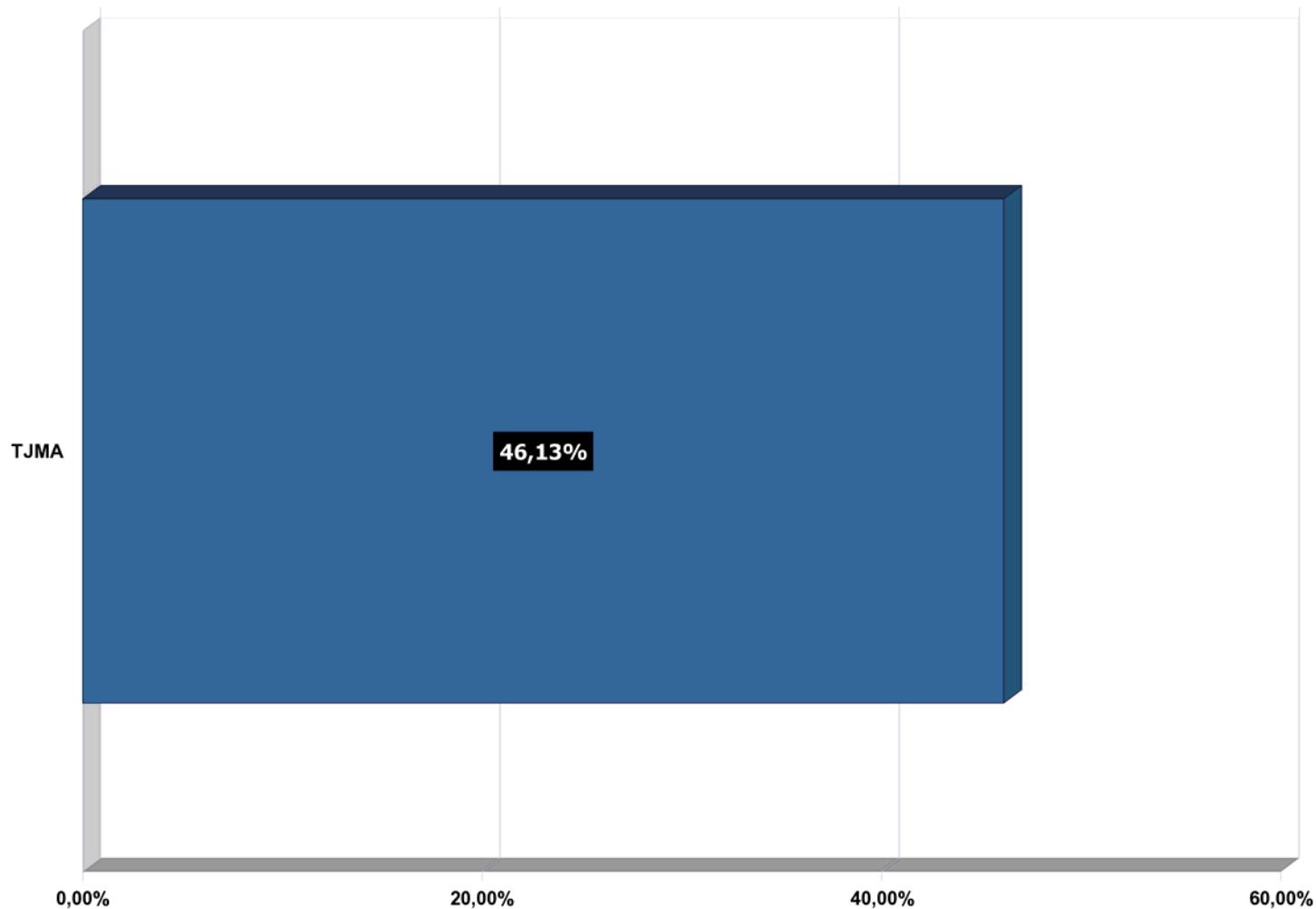
Julgar todos os processos de conhecimento distribuídos (em 1º grau, 2º grau e tribunais superiores) até 31 de dezembro de 2006 e, quanto aos processos trabalhistas, eleitorais, militares e da competência do tribunal do Júri, até 31 de dezembro de 2007;

	<b>Mar/2011</b>	<b>Abr/2011</b>	<b>Mai/2011</b>	<b>Jun /2011</b>
<b>Pendentes de julgamento com os que entraram e saíram da meta</b>	20.917	20.920	21.002	21.067
<b>Julgados no mês</b>	226	192	181	124
<b>Total de julgados</b>	9.222	9.414	9.595	9.719

**META 2**

Julgar todos os processos de conhecimento distribuídos (em 1º grau, 2º grau e tribunais superiores) até 31 de dezembro de 2006 e, quanto aos processos trabalhistas, eleitorais, militares e da competência do tribunal do Júri, até 31 de dezembro de 2007;

Percentual de Cumprimento Meta 2



**JUSTIÇA ESTADUAL**

Pendentes de julgamento com os que entraram e saíram da meta

**21.067**

Total de Processos Julgados até 2011

**9.719**

Percentual de Cumprimento

**46,13%**

**META 3**

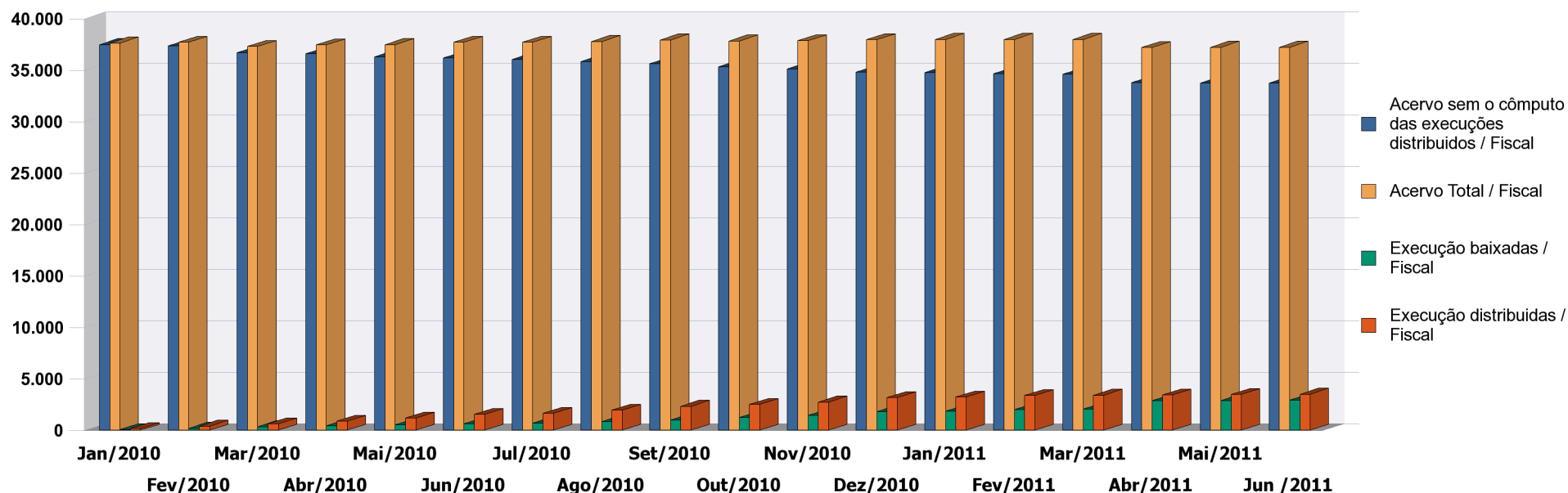
Reduzir em pelo menos 10% o acervo de processos na fase de cumprimento ou de execução e, em 20%, o acervo de execuções fiscais (referência: acervo em 31 de dezembro de 2009).

	P3.1 - Número total de processos de execução não fiscais ainda não baixados definitivamente (movimento 22) no dia 31/12/2009.	P3.2 - Número total de processos de execução fiscal ainda não baixadas definitivamente (movimento 22) no dia 31/12/2009.	P3.3 - Número total de processos de execução não fiscais novos iniciados no mês de referência.	P3.4 - Número total de processos de execução fiscal novos iniciados no mês de referência.	P3.5 - Número total de processos de execução não fiscais baixados definitivamente no mês de referência..	P3.6 - Número total de processos de execução fiscal baixados definitivamente no mês de referência.
<b>TJMA</b>	35.400	37.498	5.581	3.479	7.817	2.891

	P3.7 - Número total de processos de execução não fiscais que entraram na meta por saírem de situação de suspensão ou por passarem a se enquadrar nos critérios da meta, no mês de referência.	P3.8 - Número total de processos de execução fiscais que entraram na meta por saírem de situação de suspensão ou por passarem a se enquadrar nos critérios da meta, no mês de referência.	P3.9 - Número total de processos de execução não fiscais que saíram da meta por suspensão ou não enquadramento nos critérios da meta, que não por julgamento, no mês de referência.	P3.10 - Número total de processos de execução fiscais que saíram da meta por suspensão ou não enquadramento nos critérios da meta, que não por julgamento, no mês de referência.	Percentual de Cumprimento Não Fiscal	Percentual de Cumprimento Fiscal
<b>TJMA</b>	746	277	2.183	1.164	<b>103,76%</b>	<b>3,99%</b>

**META 3 / Fiscal**

Reduzir em pelo menos 10% o acervo de processos na fase de cumprimento ou de execução e, em 20%, o acervo de execuções fiscais (referência: acervo em 31 de dezembro de 2009).



	Jan/2010	Feb/2010	Mar/2010	Abr/2010	Mai/2010	Jun/2010	Jul/2010	Ago/2010	Set/2010	Out/2010	Nov/2010	Dez/2010	Jan/2011	Feb/2011
<b>Acervo sem o cômputo das execuções distribuídas</b>	37.453	37.313	36.663	36.550	36.283	36.165	36.034	35.814	35.604	35.303	35.103	34.787	34.756	34.612
<b>Acervo Total</b>	37.595	37.683	37.284	37.412	37.452	37.693	37.673	37.759	37.909	37.809	37.822	37.949	37.972	37.969
<b>Execução baixadas</b>	51	180	325	420	519	597	690	829	982	1.215	1.416	1.810	1.838	1.978
<b>Execução distribuídas</b>	142	370	621	862	1.169	1.528	1.639	1.945	2.305	2.506	2.719	3.162	3.216	3.357

**META 3 / Fiscal**

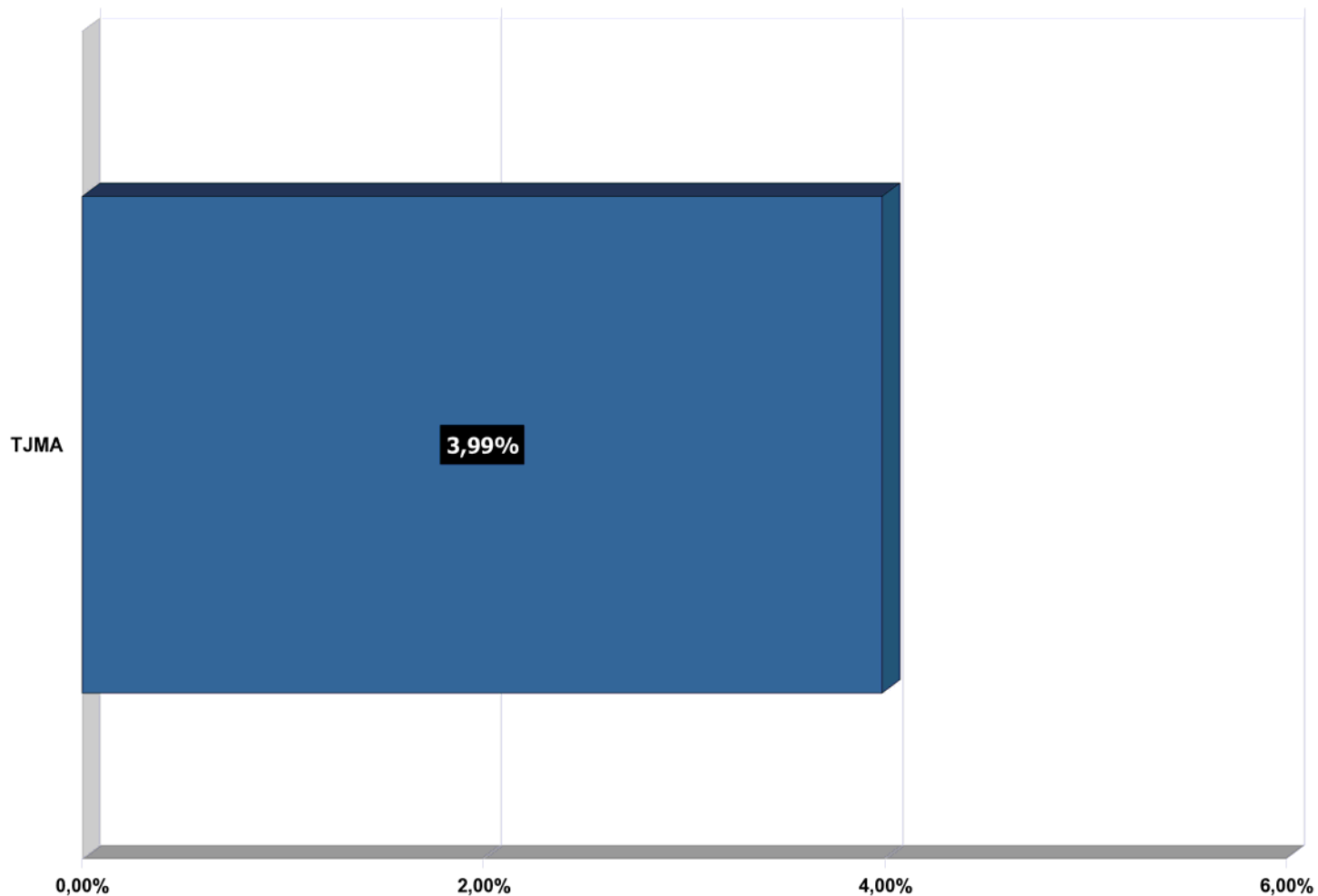
Reduzir em pelo menos 10% o acervo de processos na fase de cumprimento ou de execução e, em 20%, o acervo de execuções fiscais (referência: acervo em 31 de dezembro de 2009).

	<b>Mar/2011</b>	<b>Abr/2011</b>	<b>Mai/2011</b>	<b>Jun /2011</b>
<b>Acervo sem o cômputo das execuções distribuídas</b>	34.564	33.755	33.737	33.720
<b>Acervo Total</b>	37.956	37.169	37.198	37.199
<b>Execução baixadas</b>	2.030	2.843	2.875	2.891
<b>Execução distribuídas</b>	3.392	3.414	3.461	3.479

**META 3**

Reduzir em pelo menos 10% o acervo de processos na fase de cumprimento ou de execução e, em 20%, o acervo de execuções fiscais (referência: acervo em 31 de dezembro de 2009).

Percentual de Cumprimento Meta 3 - Fiscal



**JUSTIÇA ESTADUAL**

Execuções não baixadas definitivamente em 31/12/2009

**37.498**

Execuções não baixadas definitivamente com as que entraram e saíram da meta até 2011

**37.199**

Percentual de Redução

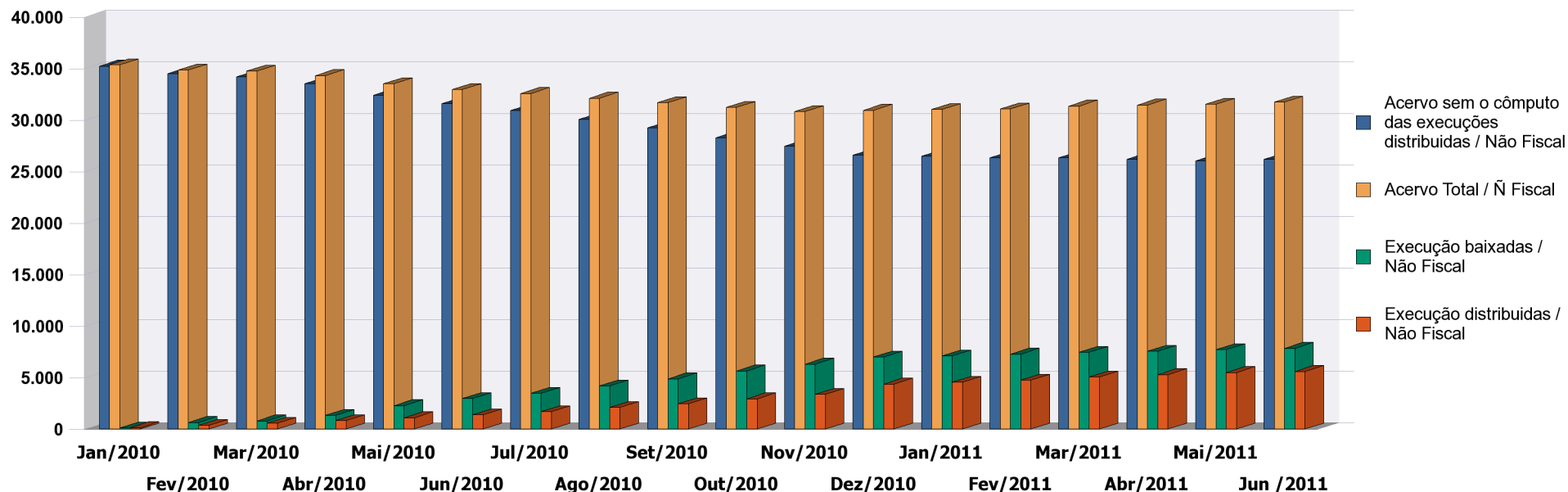
**0,8%**

Percentual de Cumprimento

**3,99%**

**META 3 / Não Fiscal**

Reduzir em pelo menos 10% o acervo de processos na fase de cumprimento ou de execução e, em 20%, o acervo de execuções fiscais (referência: acervo em 31 de dezembro de 2009).



	Jan/2010	Fev/2010	Mar/2010	Abr/2010	Mai/2010	Jun/2010	Jul/2010	Ago/2010	Set/2010	Out/2010	Nov/2010	Dez/2010	Jan/2011	Fev/2011	Mar/2011
<b>Acervo sem o cômputo das execuções distribuídas</b>	35.201	34.484	34.159	33.498	32.397	31.566	30.891	30.024	29.221	28.268	27.449	26.569	26.477	26.306	26.295
<b>Acervo Total</b>	35.329	34.824	34.719	34.297	33.491	32.931	32.561	32.103	31.665	31.204	30.799	30.916	31.004	31.058	31.327
<b>Execução baixadas</b>	81	638	778	1.307	2.263	2.951	3.468	4.187	4.863	5.632	6.287	6.994	7.084	7.255	7.428
<b>Execução distribuídas</b>	128	340	560	799	1.094	1.365	1.670	2.079	2.444	2.936	3.350	4.347	4.527	4.752	5.032

**META 3 / Não Fiscal**

Reduzir em pelo menos 10% o acervo de processos na fase de cumprimento ou de execução e, em 20%, o acervo de execuções fiscais (referência: acervo em 31 de dezembro de 2009).

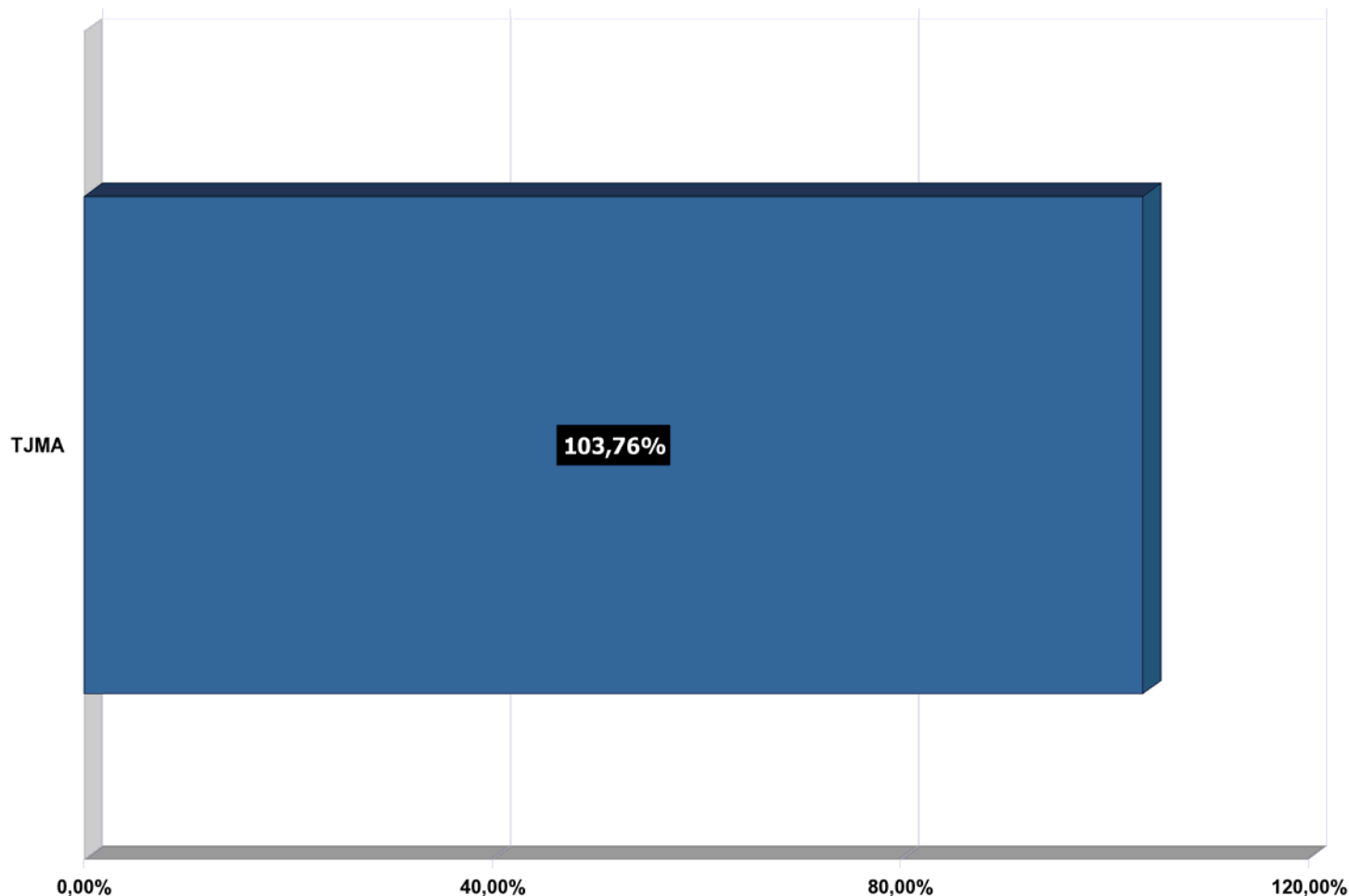
	<b>Abr/2011</b>	<b>Mai/2011</b>	<b>Jun /2011</b>
<b>Acervo sem o cômputo das execuções distribuídas</b>	26.174	26.034	26.146
<b>Acervo Total</b>	31.444	31.517	31.727
<b>Execução baixadas</b>	7.549	7.690	7.817
<b>Execução distribuídas</b>	5.270	5.483	5.581



**META 3**

Reduzir em pelo menos 10% o acervo de processos na fase de cumprimento ou de execução e, em 20%, o acervo de execuções fiscais (referência: acervo em 31 de dezembro de 2009).

Percentual de Cumprimento Meta 3 - Não Fiscal



**JUSTIÇA ESTADUAL**

Execuções não baixadas definitivamente em 31/12/2009

**35.400**

Execuções não baixadas definitivamente com as que entraram e saíram da meta até 2011

**31.727**

Percentual de Redução

**10,38%**

Percentual de Cumprimento

**103,76%**

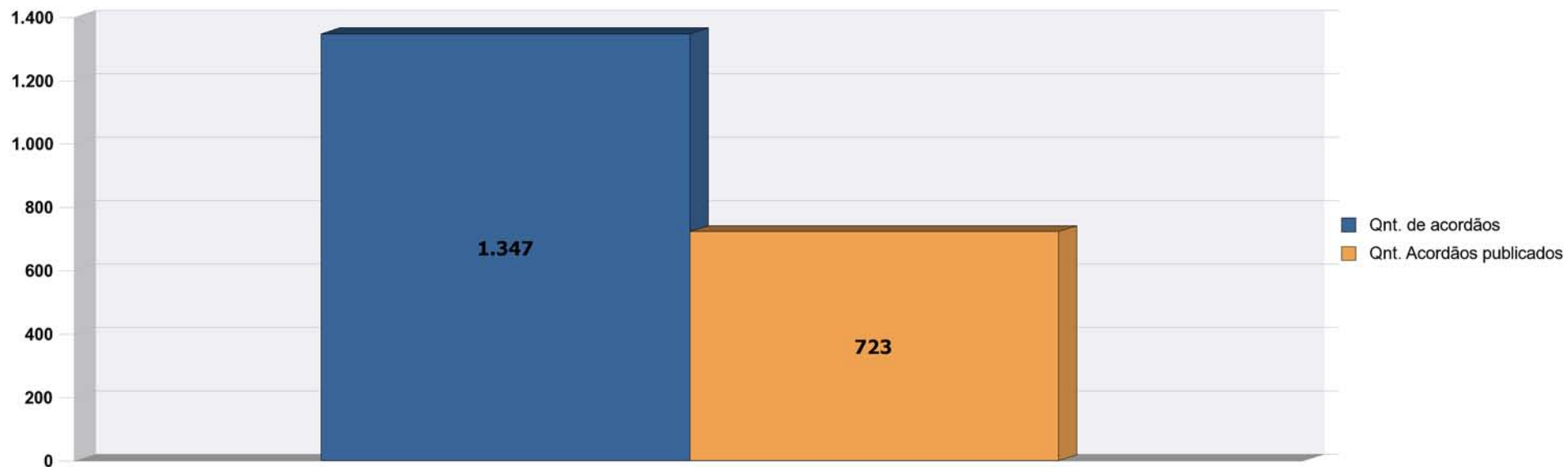
**META 4**

Lavar e publicar todos os acórdãos em até 10 dias após a sessão de julgamento;

	P4.1 - Número total de decisões colegiadas (acórdãos) no mês de referência.	P4.2 - Número total de decisões colegiadas (acórdãos) publicadas (primeiro ou única publicação) em até 10 (dez) dias após a data da sessão de julgamento ocorrida no mês de referência.	Percentual de Cumprimento:
<b>TJMA</b>	1.347	723	<b>53,67%</b>

**META 4**

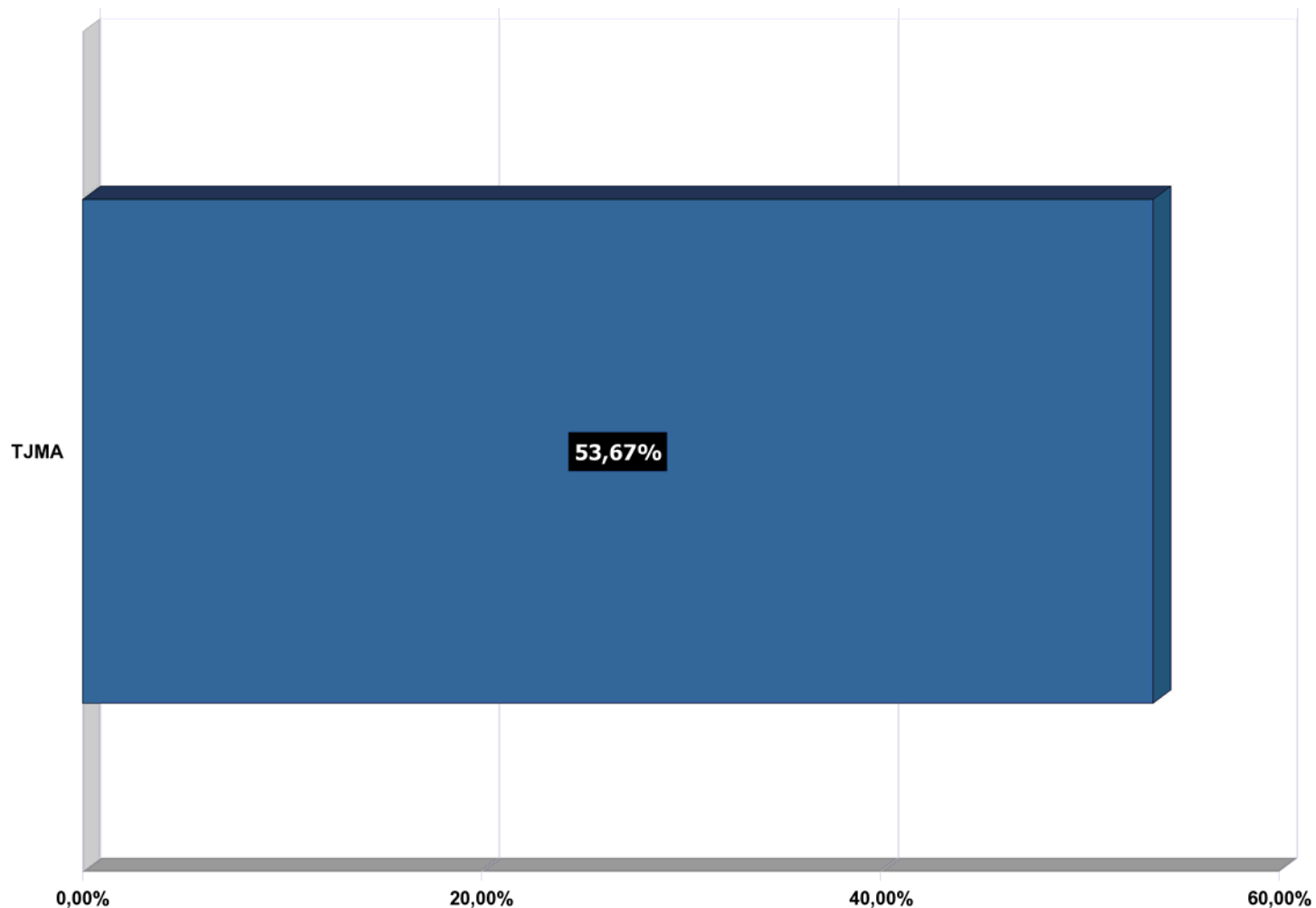
Lavar e publicar todos os acórdãos em até 10 dias após a sessão de julgamento;



**META 4**

Lavar e publicar todos os acórdãos em até 10 dias após a sessão de julgamento;

Percentual de Cumprimento Meta 4



**JUSTIÇA ESTADUAL**

Total de acordãos em 2011

**1.347**

Total de acordãos publicados em 2011

**723**

Percentual de Cumprimento:

**53,67%**

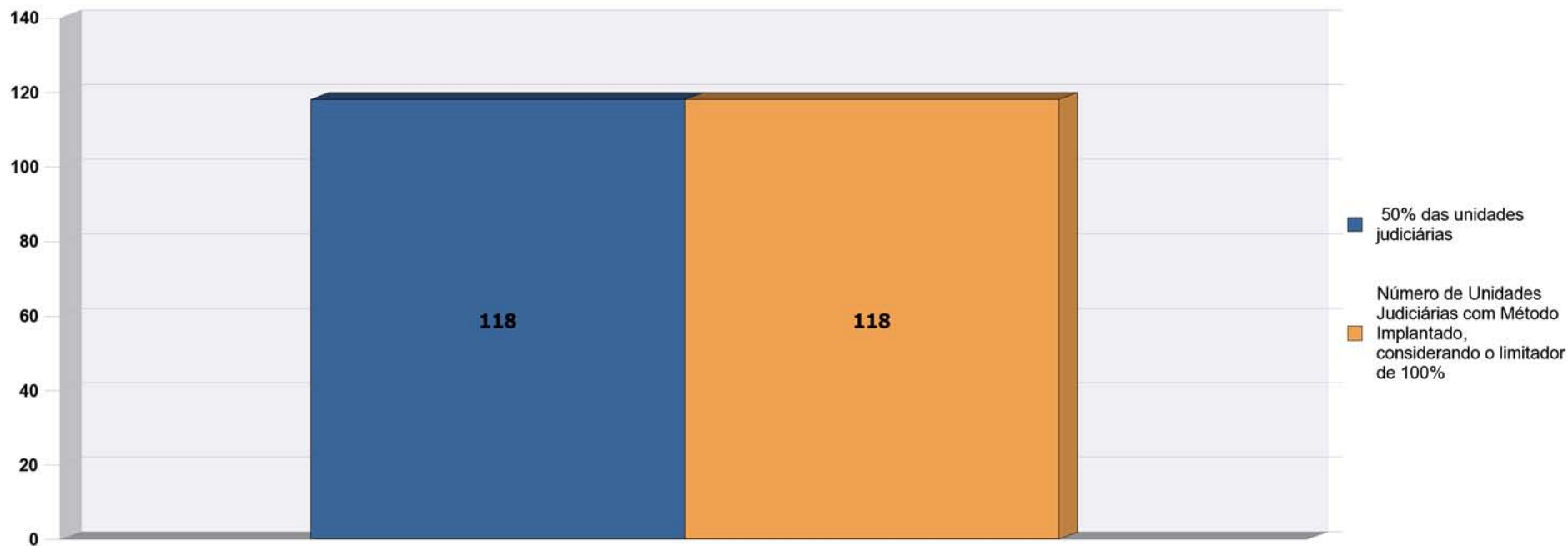
**META 5**

Implantar método de gerenciamento de rotinas (gestão de processos de trabalho) em pelo menos 50% das unidades judiciárias de 1º grau;

	P5.1 - Número total de unidades judiciárias de 1º grau do tribunal em 30/06/2010.	P5.2 - Número total de unidades judiciárias de 1º grau em que foi efetivamente implantada metodologia de gerenciamento de rotinas.	P5.3 - Número total de unidades judiciárias de 1º grau em que foi efetivamente implantada metodologia de gerenciamento de rotinas.	Percentual de Cumprimento
<b>TJMA</b>	236	150		<b>100,00%</b>

**META 5**

Implantar método de gerenciamento de rotinas (gestão de processos de trabalho) em pelo menos 50% das unidades judiciárias de 1º grau;

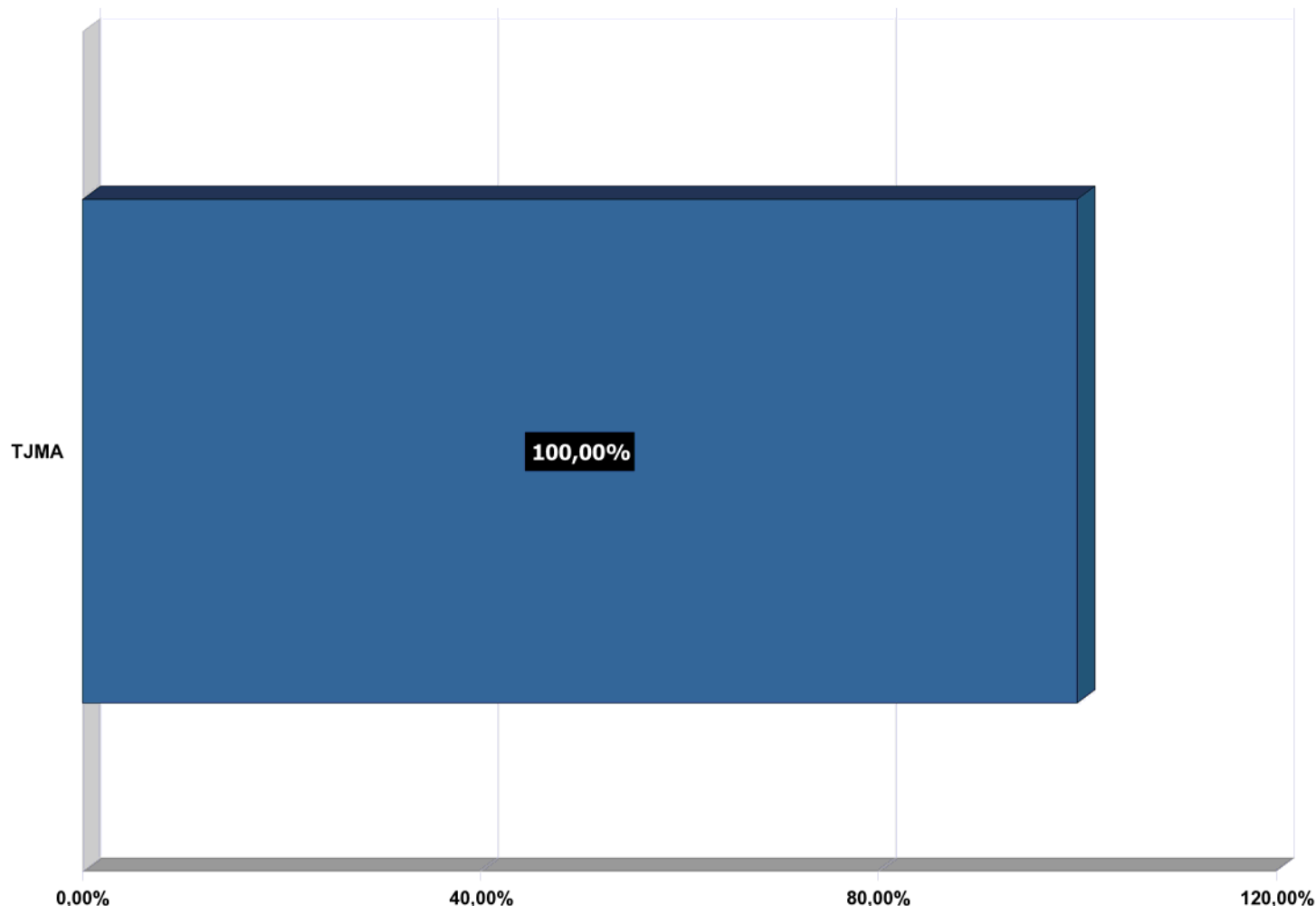


**Obs.: Não se aplica aos Tribunais Superiores e Eleitorais**

**META 5**

Implantar método de gerenciamento de rotinas (gestão de processos de trabalho) em pelo menos 50% das unidades judiciárias de 1º grau;

Percentual de Cumprimento Meta 5



**JUSTIÇA ESTADUAL**

Total de unidades judiciárias até 2011

**236**

Total de unidades judiciárias com método implantado até 2011, considerando o limite de 100% de cumprimento

**118**

Percentual de Cumprimento:

**100,00%**

Obs.: Não se aplica aos Tribunais Superiores e Eleitorais

**META 7**

Disponibilizar mensalmente a produtividade dos magistrados no portal do tribunal, em especial a quantidade de julgamentos com e sem resolução de mérito e homologatórios de acordos, subdivididos por competência.

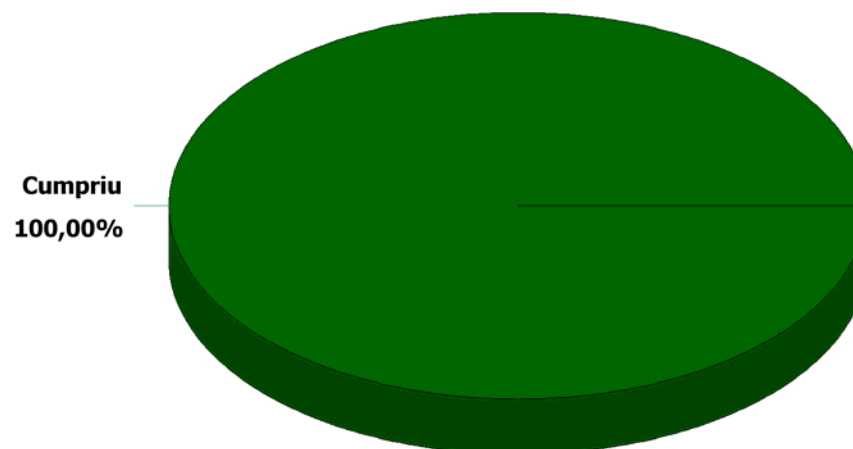
	P7.1 - Foi disponibilizada no mês de referência a produtividade dos magistrados de 1º grau no portal do tribunal, inclusive a quantidade de julgamentos com e sem resolução do mérito e homologatórios de acordo, apontada a competência em que o magistrado estava atuando?	P7.2 - Foi disponibilizada no mês de referência a produtividade dos magistrados do tribunal no portal do tribunal, inclusive a quantidade de julgamentos com e sem resolução do mérito e homologatórios de acordo, apontada a competência em que o magistrado estava atuando?	Percentual de Cumprimento Meta 7
<b>TJMA</b>	SIM	SIM	<b>100%</b>



**META 7**

Disponibilizar mensalmente a produtividade dos magistrados no portal do tribunal, em especial a quantidade de julgamentos com e sem resolução de mérito e homologatórios de acordos, subdivididos por competência.

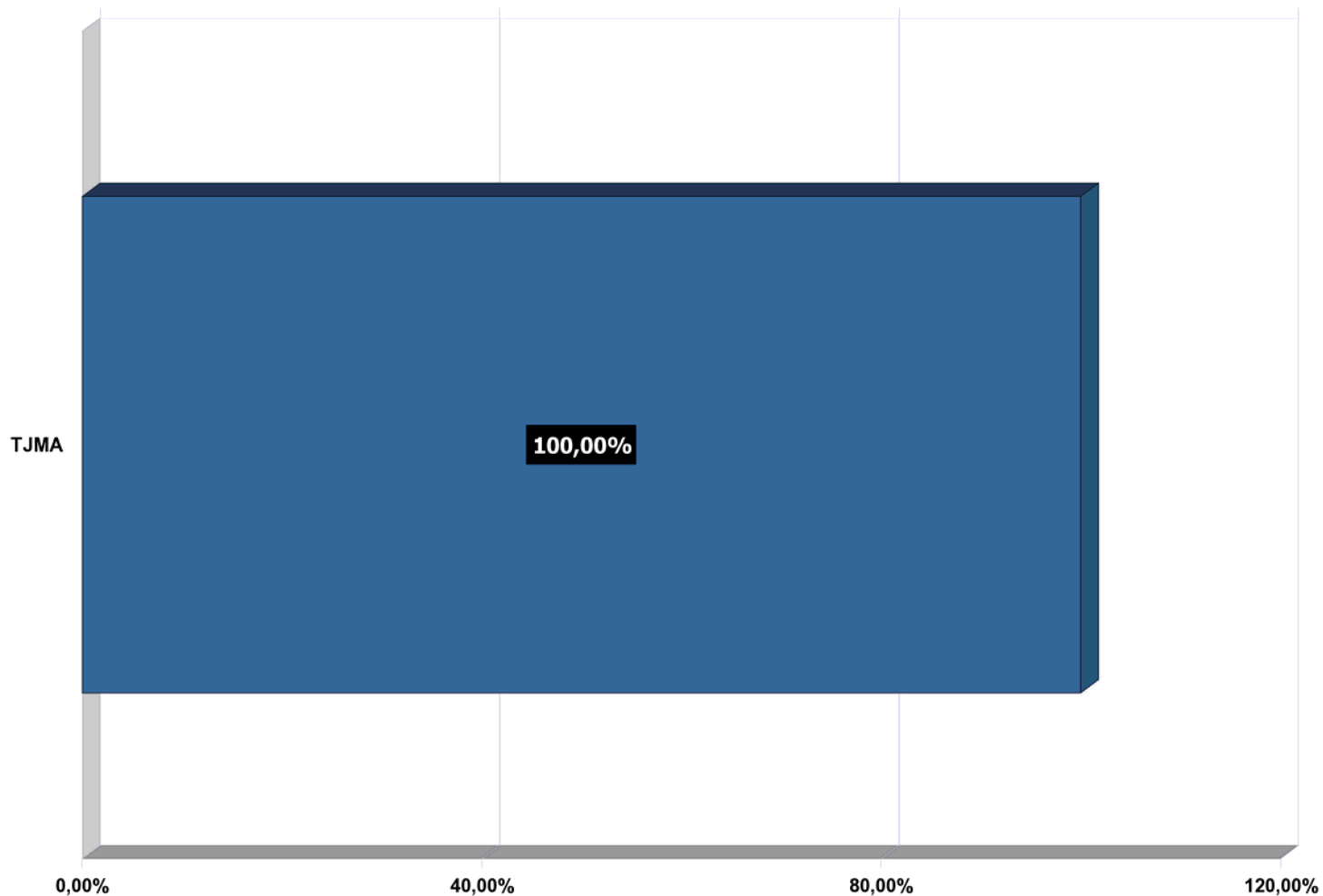
**Tribunais que cumpriram a Meta 7**



**META 7**

Disponibilizar mensalmente a produtividade dos magistrados no portal do tribunal, em especial a quantidade de julgamentos com e sem resolução de mérito e homologatórios de acordos, subdivididos por competência.

Percentual de Cumprimento Meta 7



**JUSTIÇA ESTADUAL**

Percentual de Cumprimento

**100%**

**META 8**

Promover cursos de capacitação em administração judiciária, com no mínimo 40 horas, para 50% dos magistrados, priorizando-se o ensino à distância.

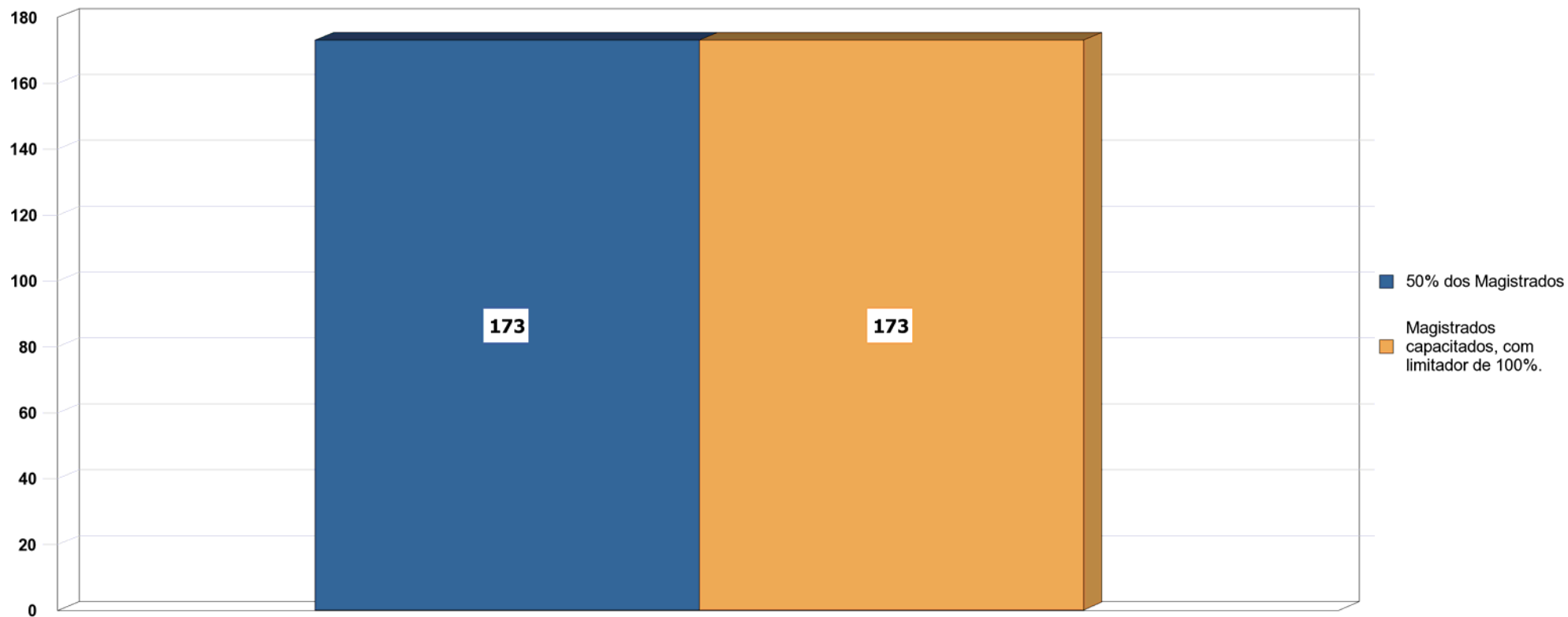
	P8.1 - Qual a quantidade de magistrados de 1º grau (Mag1º e MagJE do Justiça em Números) em 31/12/2009?	P8.2 - Qual a quantidade de magistrados de instâncias de revisão (Mag2º, MagTR, MagTST, MagSTJ, MagSTM do Justiça em Números) em 31/12/2009?	P8.3 - Em 31/12/2009, qual a quantidade de magistrados de 1º grau (Mag1º e MagJE do Justiça em Números) capacitados em administração judiciária nos anos de 2008 e 2009, ou que concluíram especialização, mestrado ou doutorado na área de administração judiciária entre 2005 e 2009?	P8.4 - Em 31/12/2009, qual a quantidade de magistrados de instâncias de revisão (Mag2º, MagTR, MagTST, MagSTJ, MagSTM do Justiça em Números) capacitados em administração judiciária nos anos de 2008 e 2009, ou que concluíram especialização, mestrado ou doutorado na área de administração judiciária entre 2005 e 2009?	P8.5 - Qual a quantidade de magistrados de 1º grau (Mag1º e MagJE do Justiça em Números) em 31/12/2010?	P8.6 - Qual a quantidade de magistrados de instâncias de revisão (Mag2º, MagTR, MagTST, MagSTJ, MagSTM do Justiça em Números) em 31/12/2010?
TJMA	257	24	41	1	321	24

	P8.7 - Qual a quantidade de magistrados de 1º grau (Mag1º e MagJE do Justiça em Números) capacitados em administração judiciária em 2010, excluídos aqueles já computados em P8.3?	P8.8 - Qual a quantidade de magistrados de instâncias de revisão (Mag2º, MagTR, MagTST, MagSTJ, MagSTM do Justiça em Números) capacitados em administração judiciária em 2010, excluídos aqueles já computados em P8.4?	P8.9 - Qual a quantidade de magistrados de 1º grau (Mag1º e MagJE do Justiça em Números) no mês em referência?	P8.10 - Qual a quantidade de magistrados de instâncias de revisão (Mag2º, MagTR, MagTST, MagSTJ, MagSTM do Justiça em Números) no mês em referência?	P8.11 - Qual a quantidade de magistrados de 1º grau (Mag1º e MagJE do Justiça em Números) capacitados em administração judiciária no mês em referência, excluídos aqueles já computados em P8.3 e P8.7?	P8.12 - Qual a quantidade de magistrados de instâncias de revisão (Mag2º, MagTR, MagTST, MagSTJ, MagSTM do Justiça em Números) capacitados em administração judiciária no mês em referência, excluídos aqueles já computados em P8.4 e P8.8?
TJMA	185	0				

	Total de Magistrados no Tribunal	Magistrados Treinados	magistrados Treinados com limitador de 100%	Percentual de Cumprimento Meta 8
TJMA	345	227	173	100,00%

**META 8**

Promover cursos de capacitação em administração judiciária, com no mínimo 40 horas, para 50% dos magistrados, priorizando-se o ensino à distância.

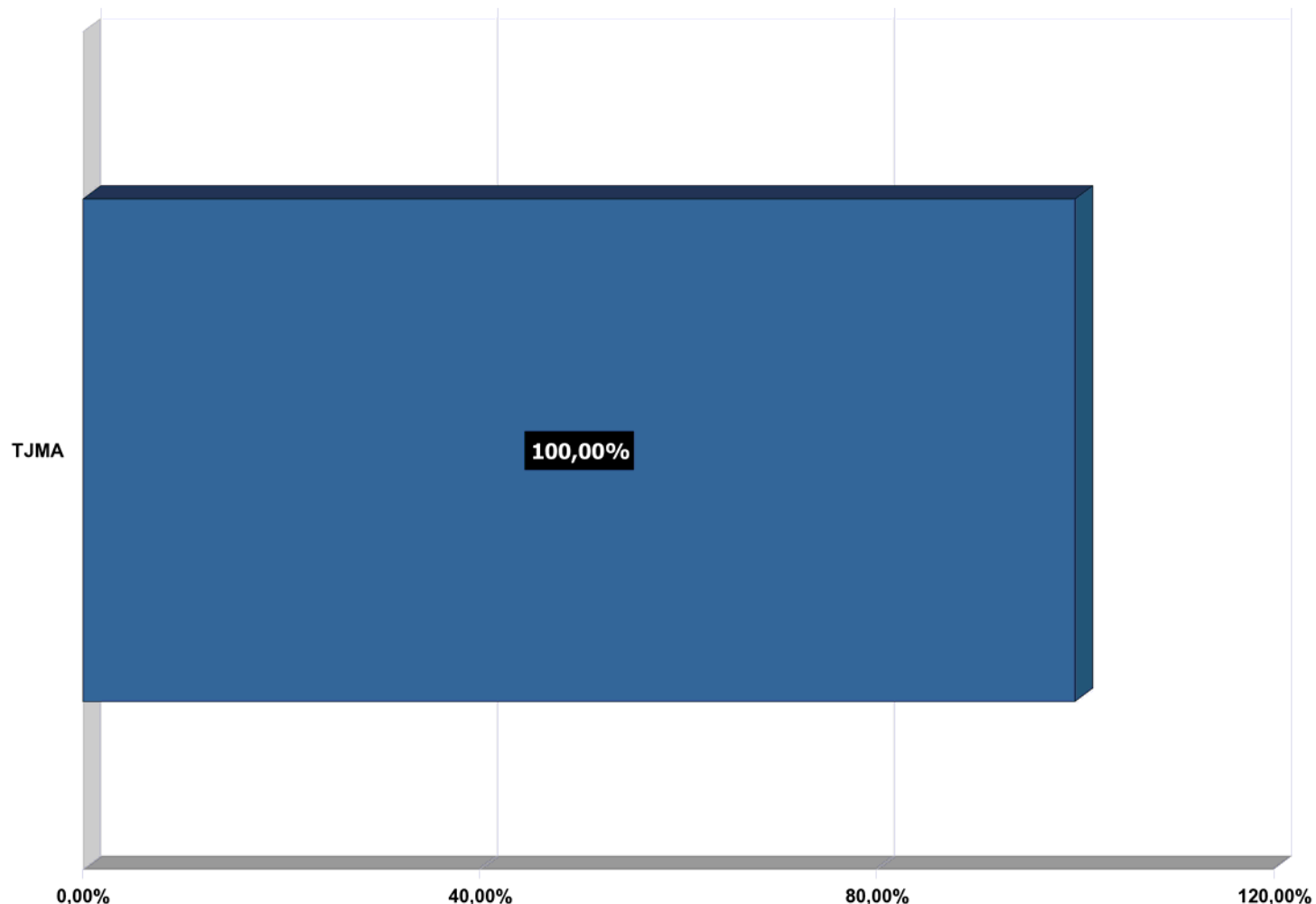


Obs.: Não se aplica aos Tribunais Eleitorais

**META 8**

Promover cursos de capacitação em administração judiciária, com no mínimo 40 horas, para 50% dos magistrados, priorizando-se o ensino à distância.

Percentual de Cumprimento Meta 8



**JUSTIÇA ESTADUAL**

Total de Magistrados até 2011

**345**

Total de magistrados capacitados até 2011, com limitador de 100%

**173**

Percentual de Cumprimento:

**100%**

Obs.: Não se aplica aos Tribunais Eleitorais

**META 2**

Julgar todos os processos de conhecimento distribuídos (em 1º grau, 2º grau e tribunais superiores) até 31 de dezembro de 2006 e, quanto aos processos trabalhistas, eleitorais, militares e da competência do tribunal do Júri, até 31 de dezembro de 2007;

	P2.1 - Número total de processos de conhecimento não criminais que ingressaram na instância entre 01/01/2006 e 31/12/2006 e que não foram nela julgados até 31/12/2009.	P2.2 - Número total de processos de conhecimento criminais que ingressaram na instância entre 01/01/2006 e 31/12/2006 e que não foram nela julgados até 31/12/2009, excluídos os de classe 282 (ação penal de competência do júri) e aqueles recursais em processos que eram originalmente dessa classe.	P2.3 - Número total de processos da classe 282 (ação penal de competência do júri) e aqueles recursais em processos que eram originariamente dessa classe que ingressaram na instância entre 01/01/2006 e 31/12/2007 e que não foram nela julgados até 31/12/2009.	P2.4 - Número total de processos de conhecimento não criminais que ingressaram na instância entre 01/01/2006 e 31/12/2006 e que entraram na meta por saírem de situação de suspensão ou por passarem a se enquadrar nos critérios da meta, no mês de referência.	P2.5 - Número total de processos de conhecimento criminais que ingressaram na instância entre 01/01/2006 e 31/12/2006, excluídos os de classe 282 (ação penal de competência do júri) e aqueles recursais em processos que eram originalmente dessa classe, e que entraram na meta por saírem de situação de suspensão ou por passarem a se enquadrar nos critérios da meta, no mês de referência.	P2.6 - Número total de processos de conhecimento da classe 282 (ação penal de competência do júri) e aqueles recursais em processos que eram originalmente dessa classe que ingressaram na instância entre 01/01/2006 e 31/12/2007 e que entraram na meta por saírem de situação de suspensão ou por passarem a se enquadrar nos critérios da meta, no mês de referência.
<b>TJMG</b>	60.207	51.834	10.104	3.104	982	96

	P2.7 - Número total de processos de conhecimento não criminais que ingressaram na instância entre 01/01/2006 e 31/12/2006 e que saíram da meta por suspensão ou não enquadramento nos critérios da meta, que não por julgamento, no mês de referência	P2.8 - Número total de processos de conhecimento criminais que ingressaram na instância entre 01/01/2006 e 31/12/2006, excluídos os de classe 282 (ação penal de competência do júri) e aqueles recursais em processos que eram originalmente dessa classe, e que saíram da meta por suspensão ou não enquadramento nos critérios da meta, que não por julgamento, no mês de referência.	P2.9 - Número total de processos de conhecimento da classe 282 (ação penal de competência do júri) e aqueles recursais em processos que eram originalmente dessa classe que ingressaram na instância entre 01/01/2006 e 31/12/2007 e que saíram da meta por suspensão ou não enquadramento nos critérios da meta, que não por julgamento, no mês de referência.	P2.10 - Número total de processos de conhecimento não criminais que ingressaram na instância entre 01/01/2006 e 31/12/2006 e que, no mês de referência, foram nela julgados pela primeira ou única vez no ano de 2011.	P2.11 - Número total de processos de conhecimento criminais que ingressaram na instância entre 01/01/2006 e 31/12/2006 e que, no mês de referência, foram nela julgados pela primeira ou única vez no ano de 2011, excluídos os de classe 282 (ação penal de competência do júri) e aqueles recursais em processos que eram originalmente dessa classe.	P2.12 - Número total de processos de conhecimento da classe 282 (ação penal de competência do júri) e aqueles recursais em processos que eram originalmente dessa classe que ingressaram na instância entre 01/01/2006 e 31/12/2007 e que, no mês de referência, foram nela julgados pela primeira ou única vez no ano de 2011.
<b>TJMG</b>	11.770	8.820	836	22.171	12.884	849

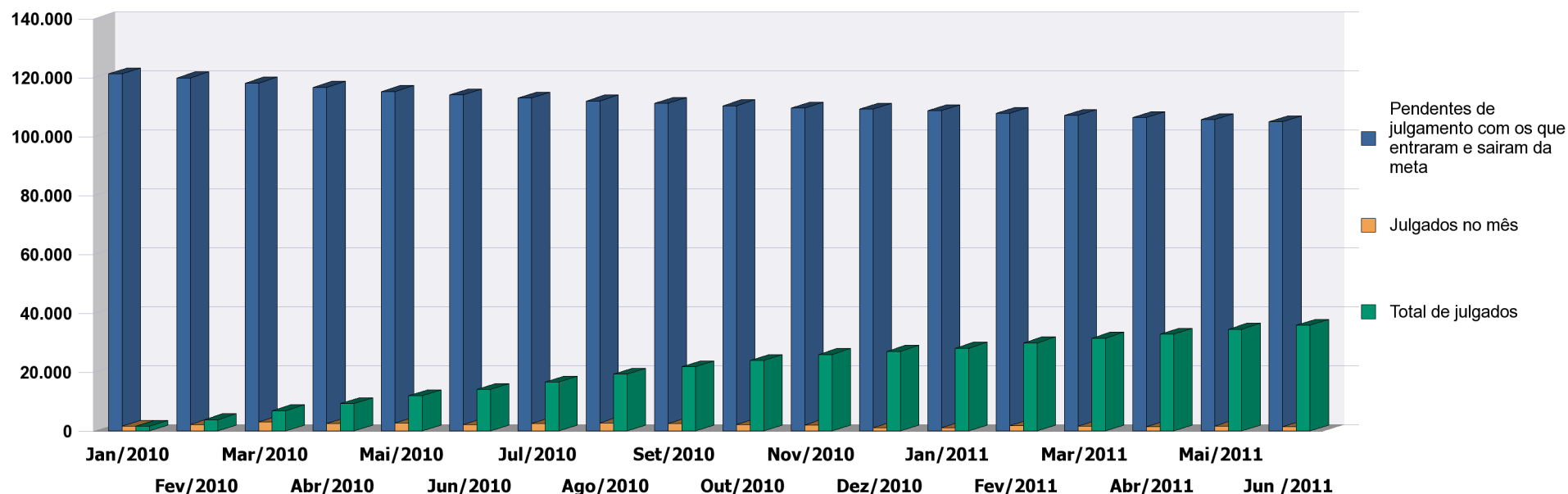
**META 2**

Julgar todos os processos de conhecimento distribuídos (em 1º grau, 2º grau e tribunais superiores) até 31 de dezembro de 2006 e, quanto aos processos trabalhistas, eleitorais, militares e da competência do tribunal do Júri, até 31 de dezembro de 2007;

	P2.13 - Número total de processos de conhecimento não criminais que ingressaram na instância entre 01/01/2006 e 31/12/2007 e que não foram nela julgados até 31/12/2009.	P2.14 - Número total de processos de conhecimento criminais que ingressaram na instância entre 01/01/2006 e 31/12/2007 e que não foram nela julgados até 31/12/2009.	P2.15 - Número total de processos de conhecimento não criminais que ingressaram na instância entre 01/01/2006 e 31/12/2007 e que entraram na meta por saírem de situação de suspensão ou por passarem a se enquadrar nos critérios da meta, no mês de referência.	P2.16 - Número total de processos de conhecimento criminais que ingressaram na instância entre 01/01/2006 e 31/12/2007 e que entraram na meta por saírem de situação de suspensão ou por passarem a se enquadrar nos critérios da meta, no mês de referência.	P2.17 - Número total de processos de conhecimento não criminais que ingressaram na instância entre 01/01/2006 e 31/12/2007 e que saíram da meta por suspensão ou não enquadramento nos critérios da meta, que não por julgamento, no mês de referência.	P2.18 - Número total de processos de conhecimento criminais que ingressaram na instância entre 01/01/2006 e 31/12/2007 e que saíram da meta por suspensão ou não enquadramento nos critérios da meta, que não por julgamento, no mês de referência.
TJMG						
	P2.19 - Número total de processos de conhecimento não criminais que ingressaram na instância entre 01/01/2006 e 31/12/2007 e que, no mês de referência, foram nela julgados pela primeira ou única vez no ano de 2011.	P2.20 - Número total de processos de conhecimento criminais que ingressaram na instância entre 01/01/2006 e 31/12/2007 e que, no mês de referência, foram nela julgados pela primeira ou única vez no ano de 2011.	Percentual de Cumprimento:			
TJMG			34,23%			

**META 2**

Julgar todos os processos de conhecimento distribuídos (em 1º grau, 2º grau e tribunais superiores) até 31 de dezembro de 2006 e, quanto aos processos trabalhistas, eleitorais, militares e da competência do tribunal do Júri, até 31 de dezembro de 2007;



	Jan/2010	Fev/2010	Mar/2010	Abr/2010	Mai/2010	Jun/2010	Jul/2010	Ago/2010	Set/2010	Out/2010	Nov/2010	Dez/2010	Jan/2011	Fev/2011
<b>Pendentes de julgamento com os que entraram e saíram da meta</b>	121.127	119.813	118.087	116.599	115.206	114.010	112.967	112.018	111.152	110.373	109.621	109.190	108.676	107.838
<b>Julgados no mês</b>	1.636	2.213	2.973	2.472	2.632	2.141	2.472	2.764	2.441	2.175	2.009	1.091	1.066	1.796
<b>Total de julgados</b>	1.636	3.849	6.822	9.294	11.926	14.067	16.539	19.303	21.744	23.919	25.928	27.019	28.085	29.881



**META 2**

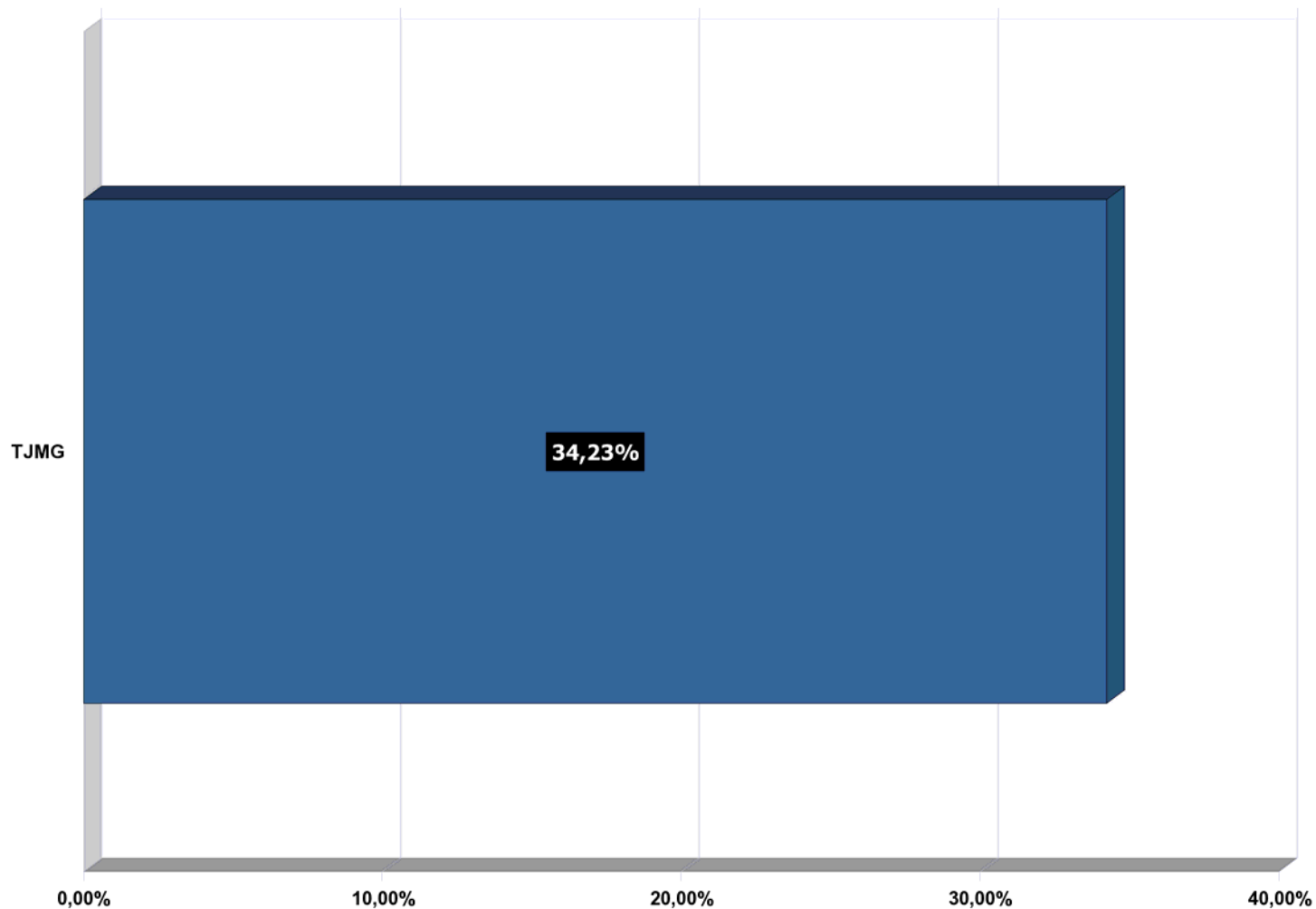
Julgar todos os processos de conhecimento distribuídos (em 1º grau, 2º grau e tribunais superiores) até 31 de dezembro de 2006 e, quanto aos processos trabalhistas, eleitorais, militares e da competência do tribunal do Júri, até 31 de dezembro de 2007;

	Mar/2011	Abr/2011	Mai/2011	Jun /2011
<b>Pendentes de julgamento com os que entraram e saíram da meta</b>	107.027	106.382	105.616	104.901
<b>Julgados no mês</b>	1.598	1.384	1.659	1.382
<b>Total de julgados</b>	31.479	32.863	34.522	35.904

**META 2**

Julgar todos os processos de conhecimento distribuídos (em 1º grau, 2º grau e tribunais superiores) até 31 de dezembro de 2006 e, quanto aos processos trabalhistas, eleitorais, militares e da competência do tribunal do Júri, até 31 de dezembro de 2007;

Percentual de Cumprimento Meta 2



**JUSTIÇA ESTADUAL**

Pendentes de julgamento com os que entraram e saíram da meta

**104.901**

Total de Processos Julgados até 2011

**35.904**

Percentual de Cumprimento

**34,23%**

**META 3**

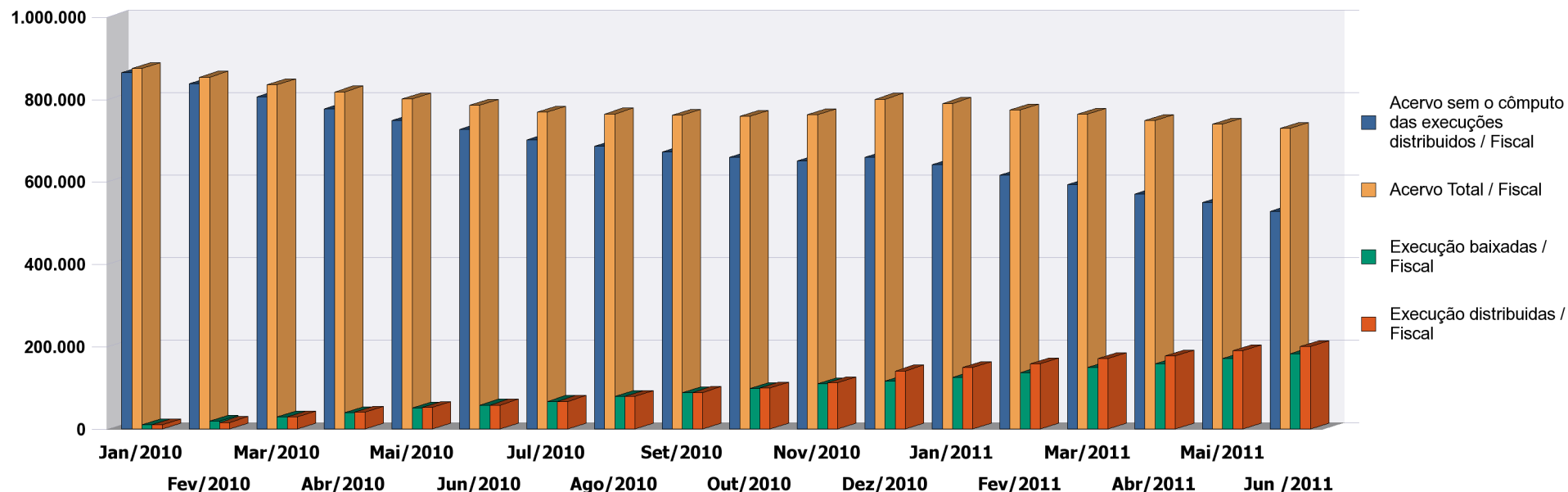
Reduzir em pelo menos 10% o acervo de processos na fase de cumprimento ou de execução e, em 20%, o acervo de execuções fiscais (referência: acervo em 31 de dezembro de 2009).

	P3.1 - Número total de processos de execução não fiscais ainda não baixados definitivamente (movimento 22) no dia 31/12/2009.	P3.2 - Número total de processos de execução fiscal ainda não baixadas definitivamente (movimento 22) no dia 31/12/2009.	P3.3 - Número total de processos de execução não fiscais novos iniciados no mês de referência.	P3.4 - Número total de processos de execução fiscal novos iniciados no mês de referência.	P3.5 - Número total de processos de execução não fiscais baixados definitivamente no mês de referência..	P3.6 - Número total de processos de execução fiscal baixados definitivamente no mês de referência.
<b>TJMG</b>	591.079	889.012	279.638	200.289	312.015	183.047

	P3.7 - Número total de processos de execução não fiscais que entraram na meta por saírem de situação de suspensão ou por passarem a se enquadrar nos critérios da meta, no mês de referência.	P3.8 - Número total de processos de execução fiscais que entraram na meta por saírem de situação de suspensão ou por passarem a se enquadrar nos critérios da meta, no mês de referência.	P3.9 - Número total de processos de execução não fiscais que saíram da meta por suspensão ou não enquadramento nos critérios da meta, que não por julgamento, no mês de referência.	P3.10 - Número total de processos de execução fiscais que saíram da meta por suspensão ou não enquadramento nos critérios da meta, que não por julgamento, no mês de referência.	Percentual de Cumprimento Não Fiscal	Percentual de Cumprimento Fiscal
<b>TJMG</b>	268.542	197.826	375.518	375.340	<b>235,76%</b>	<b>90,14%</b>

**META 3 / Fiscal**

Reduzir em pelo menos 10% o acervo de processos na fase de cumprimento ou de execução e, em 20%, o acervo de execuções fiscais (referência: acervo em 31 de dezembro de 2009).



	Jan/2010	Fev/2010	Mar/2010	Abr/2010	Mai/2010	Jun/2010	Jul/2010	Ago/2010	Set/2010	Out/2010	Nov/2010	Dez/2010	Jan/2011	Fev/2011
<b>Acervo sem o cômputo das execuções distribuídas</b>	863.963	837.441	806.152	776.841	748.620	727.291	701.847	685.615	672.276	658.944	650.400	659.288	640.954	615.692
<b>Acervo Total</b>	874.258	853.225	835.249	817.869	800.898	784.997	768.734	764.349	760.931	758.077	762.299	799.876	789.643	773.445
<b>Execução baixadas</b>	10.173	19.228	29.533	39.670	50.567	58.045	66.784	78.639	87.947	98.075	109.290	115.957	125.535	136.854
<b>Execução distribuídas</b>	10.295	15.784	29.097	41.028	52.278	57.706	66.887	78.734	88.655	99.133	111.899	140.588	148.689	157.753

**META 3 / Fiscal**

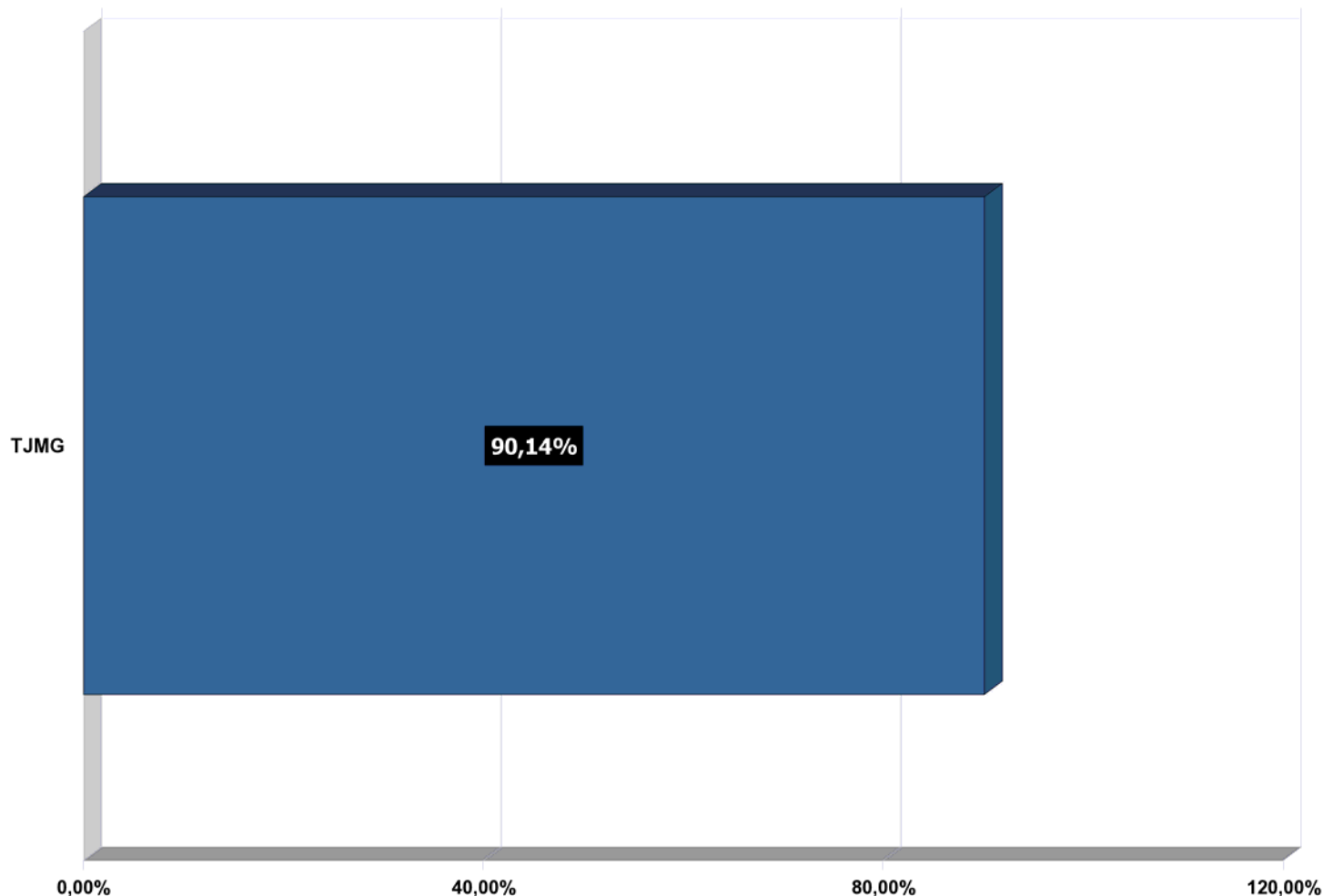
Reduzir em pelo menos 10% o acervo de processos na fase de cumprimento ou de execução e, em 20%, o acervo de execuções fiscais (referência: acervo em 31 de dezembro de 2009).

	<b>Mar/2011</b>	<b>Abr/2011</b>	<b>Mai/2011</b>	<b>Jun /2011</b>
<b>Acervo sem o cômputo das execuções distribuídas</b>	592.936	570.596	549.551	528.451
<b>Acervo Total</b>	763.859	748.031	739.177	728.740
<b>Execução baixadas</b>	149.088	157.854	170.815	183.047
<b>Execução distribuídas</b>	170.923	177.435	189.626	200.289

**META 3**

Reduzir em pelo menos 10% o acervo de processos na fase de cumprimento ou de execução e, em 20%, o acervo de execuções fiscais (referência: acervo em 31 de dezembro de 2009).

Percentual de Cumprimento Meta 3 - Fiscal



**JUSTIÇA ESTADUAL**

Execuções não baixadas definitivamente em 31/12/2009

**889.012**

Execuções não baixadas definitivamente com as que entraram e saíram da meta até 2011

**728.740**

Percentual de Redução

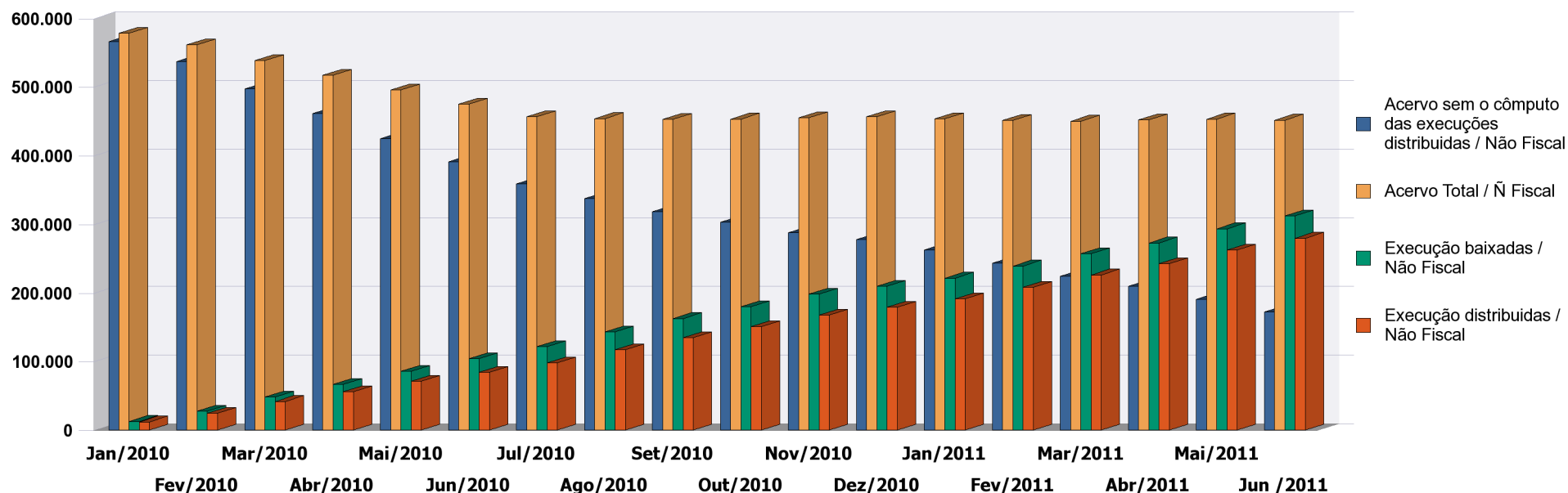
**18,03%**

Percentual de Cumprimento

**90,14%**

**META 3 / Não Fiscal**

Reduzir em pelo menos 10% o acervo de processos na fase de cumprimento ou de execução e, em 20%, o acervo de execuções fiscais (referência: acervo em 31 de dezembro de 2009).



	Jan/2010	Fev/2010	Mar/2010	Abr/2010	Mai/2010	Jun/2010	Jul/2010	Ago/2010	Set/2010	Out/2010	Nov/2010	Dez/2010	Jan/2011	Fev/2011	Mar/2011
<b>Acervo sem o cômputo das execuções distribuídas</b>	566.334	537.170	496.999	461.305	424.744	391.108	358.823	337.059	318.243	302.752	287.336	277.590	262.725	243.024	224.151
<b>Acervo Total</b>	578.168	561.385	538.563	517.046	495.583	475.168	456.519	453.993	452.660	453.281	454.861	456.452	453.679	451.175	450.114
<b>Execução baixadas</b>	12.447	27.305	47.965	66.482	85.817	103.844	121.356	143.021	162.617	179.638	197.893	209.329	221.327	239.033	257.014
<b>Execução distribuídas</b>	11.834	24.215	41.564	55.741	70.839	84.060	97.696	116.934	134.417	150.529	167.525	178.862	190.954	208.151	225.963

**META 3 / Não Fiscal**

Reduzir em pelo menos 10% o acervo de processos na fase de cumprimento ou de execução e, em 20%, o acervo de execuções fiscais (referência: acervo em 31 de dezembro de 2009).

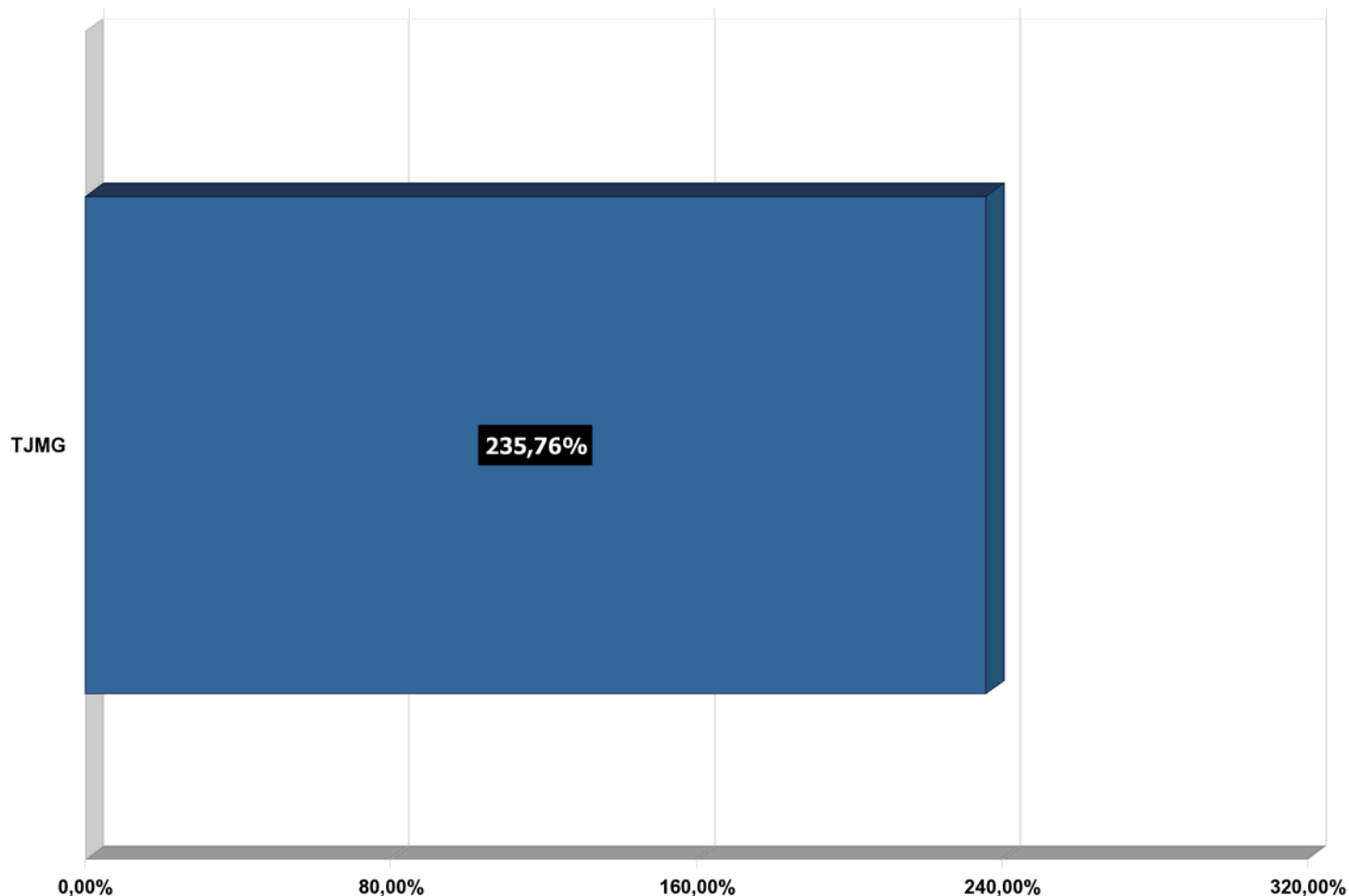
	<b>Abr/2011</b>	<b>Mai/2011</b>	<b>Jun /2011</b>
<b>Acervo sem o cômputo das execuções distribuídas</b>	209.668	190.882	172.088
<b>Acervo Total</b>	451.986	453.051	451.726
<b>Execução baixadas</b>	272.765	293.189	312.015
<b>Execução distribuídas</b>	242.318	262.169	279.638



**META 3**

Reduzir em pelo menos 10% o acervo de processos na fase de cumprimento ou de execução e, em 20%, o acervo de execuções fiscais (referência: acervo em 31 de dezembro de 2009).

Percentual de Cumprimento Meta 3 - Não Fiscal



**JUSTIÇA ESTADUAL**

Execuções não baixadas definitivamente em 31/12/2009

**591.079**

Execuções não baixadas definitivamente com as que entraram e saíram da meta até 2011

**451.726**

Percentual de Redução

**23,58%**

Percentual de Cumprimento

**235,76%**

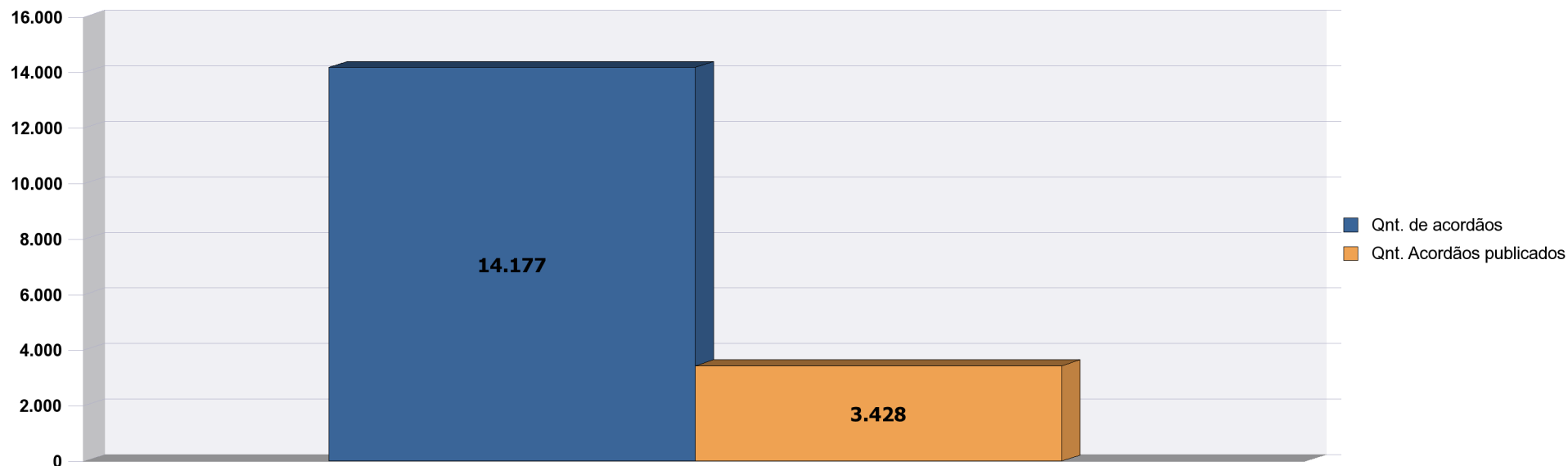
**META 4**

Lavar e publicar todos os acórdãos em até 10 dias após a sessão de julgamento;

	P4.1 - Número total de decisões colegiadas (acórdãos) no mês de referência.	P4.2 - Número total de decisões colegiadas (acórdãos) publicadas (primeiro ou única publicação) em até 10 (dez) dias após a data da sessão de julgamento ocorrida no mês de referência.	Percentual de Cumprimento:
<b>TJMG</b>	14.177	3.428	<b>24,18%</b>

**META 4**

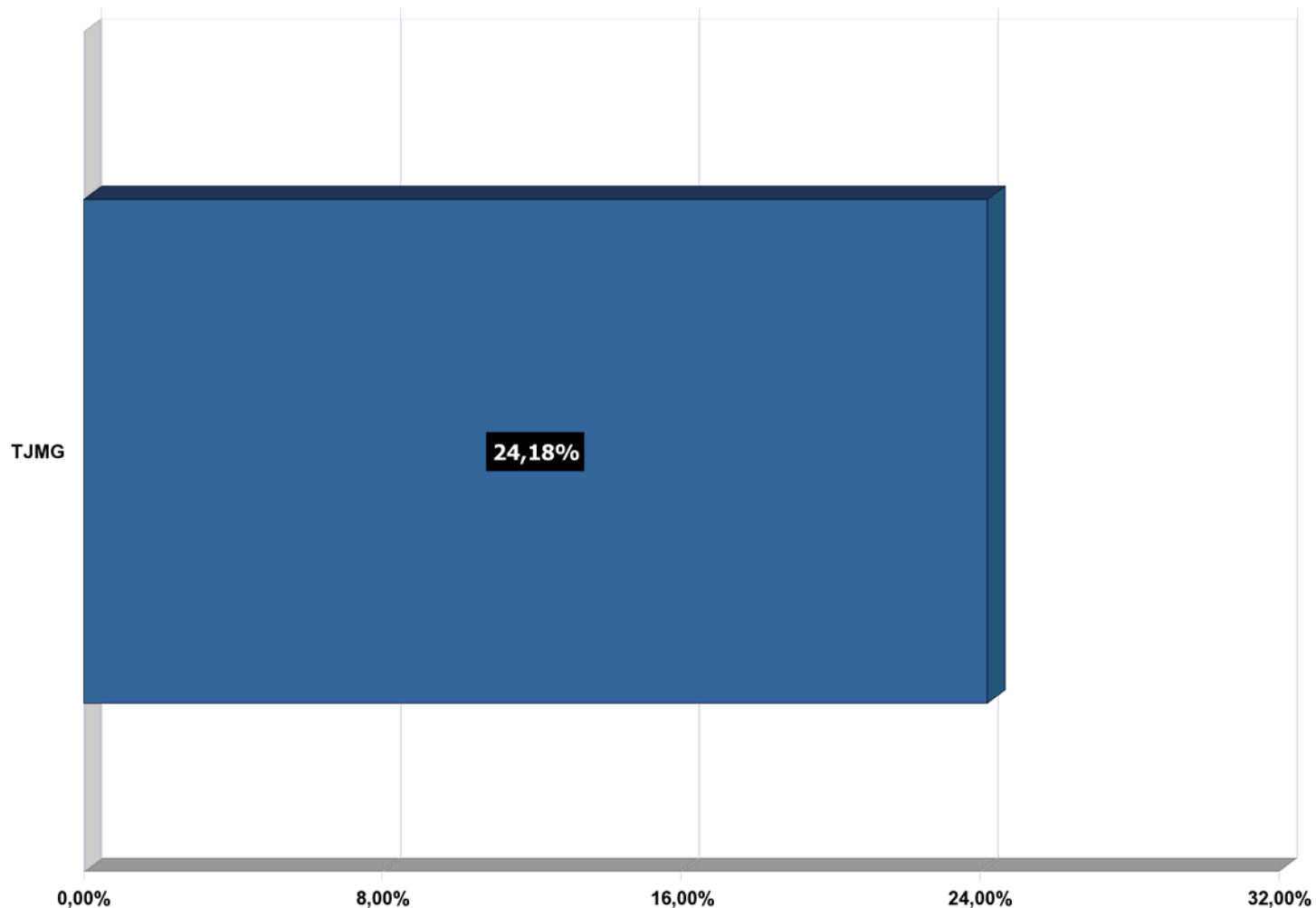
Lavar e publicar todos os acórdãos em até 10 dias após a sessão de julgamento;



**META 4**

Lavrar e publicar todos os acórdãos em até 10 dias após a sessão de julgamento;

Percentual de Cumprimento Meta 4



**JUSTIÇA ESTADUAL**

Total de acórdãos em 2011

**14.177**

Total de acórdãos publicados em 2011

**3.428**

Percentual de Cumprimento:

**24,18%**

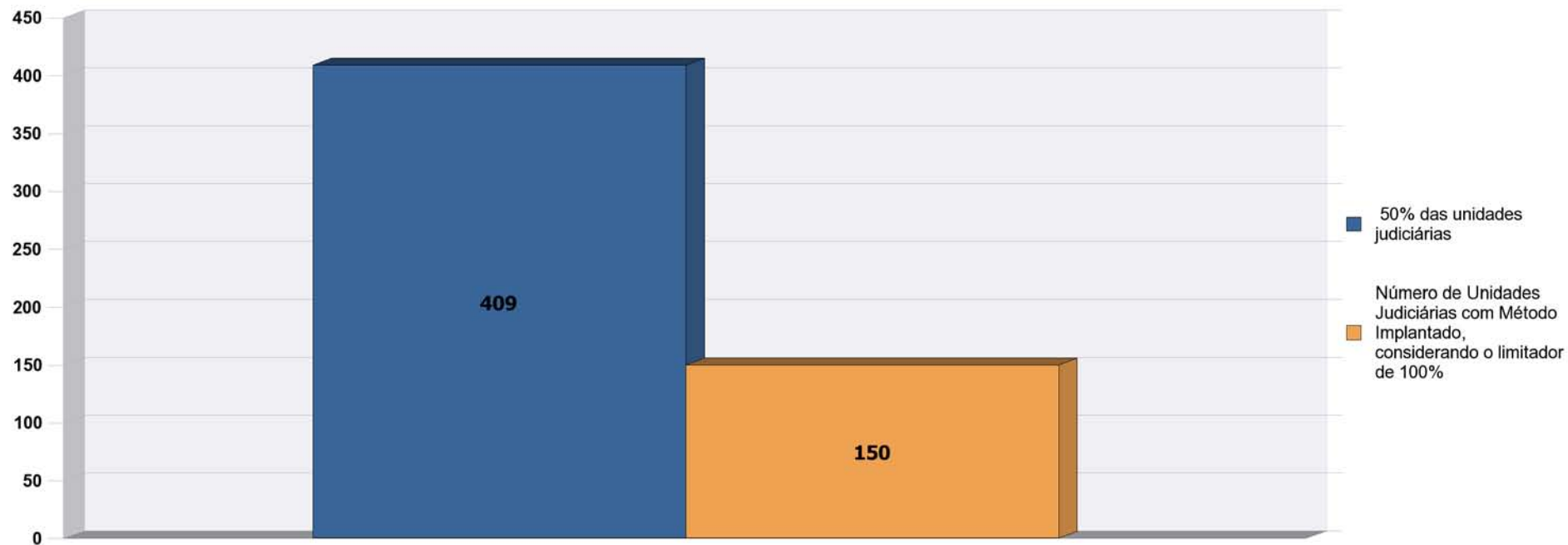
**META 5**

Implantar método de gerenciamento de rotinas (gestão de processos de trabalho) em pelo menos 50% das unidades judiciárias de 1º grau;

	P5.1 - Número total de unidades judiciárias de 1º grau do tribunal em 30/06/2010.	P5.2 - Número total de unidades judiciárias de 1º grau em que foi efetivamente implantada metodologia de gerenciamento de rotinas.	P5.3 - Número total de unidades judiciárias de 1º grau em que foi efetivamente implantada metodologia de gerenciamento de rotinas.	Percentual de Cumprimento
<b>TJMG</b>	818	75	75	<b>36,67%</b>

**META 5**

Implantar método de gerenciamento de rotinas (gestão de processos de trabalho) em pelo menos 50% das unidades judiciárias de 1º grau;

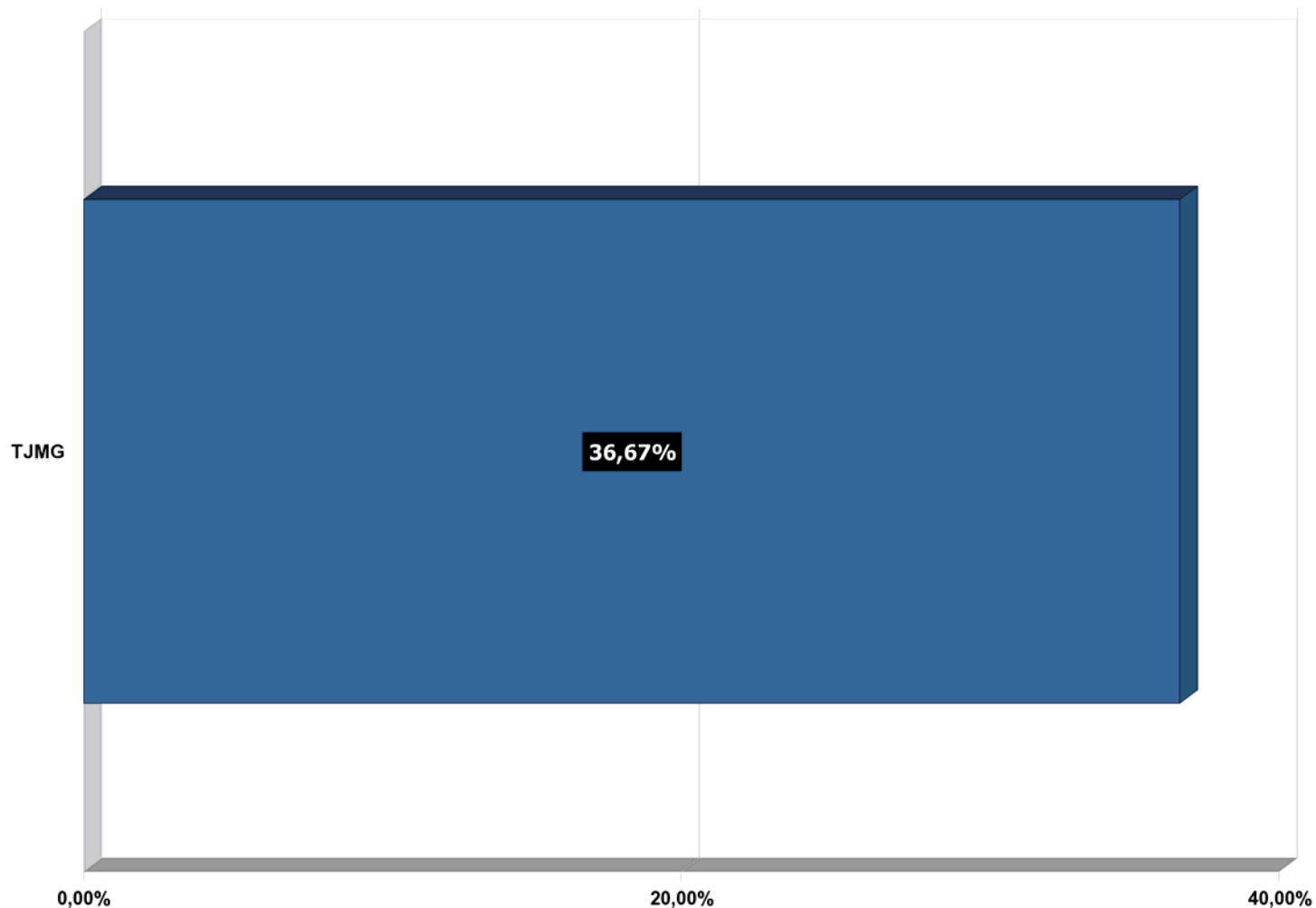


**Obs.: Não se aplica aos Tribunais Superiores e Eleitorais**

**META 5**

Implantar método de gerenciamento de rotinas (gestão de processos de trabalho) em pelo menos 50% das unidades judiciárias de 1º grau;

Percentual de Cumprimento Meta 5



**JUSTIÇA ESTADUAL**

Total de unidades judiciárias até 2011

**818**

Total de unidades judiciárias com método implantado até 2011, considerando o limite de 100% de cumprimento

**150**

Percentual de Cumprimento:

**36,67%**

Obs.: Não se aplica aos Tribunais Superiores e Eleitorais

**META 7**

Disponibilizar mensalmente a produtividade dos magistrados no portal do tribunal, em especial a quantidade de julgamentos com e sem resolução de mérito e homologatórios de acordos, subdivididos por competência.

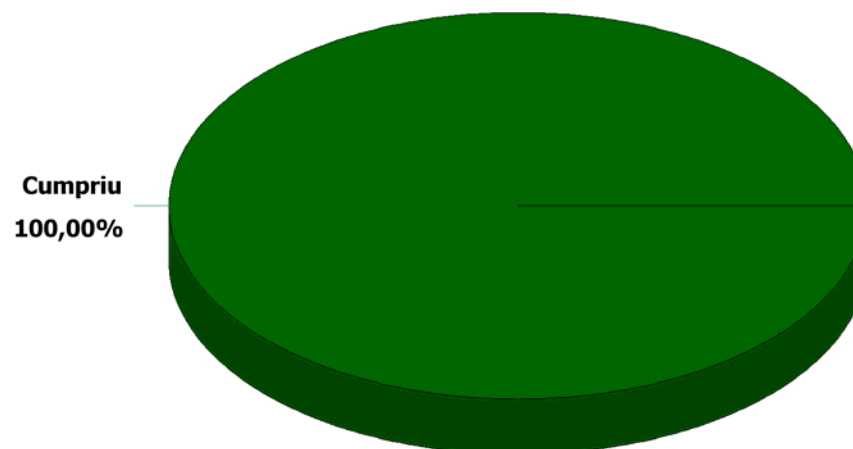
	P7.1 - Foi disponibilizada no mês de referência a produtividade dos magistrados de 1º grau no portal do tribunal, inclusive a quantidade de julgamentos com e sem resolução do mérito e homologatórios de acordo, apontada a competência em que o magistrado estava atuando?.	P7.2 - Foi disponibilizada no mês de referência a produtividade dos magistrados do tribunal no portal do tribunal, inclusive a quantidade de julgamentos com e sem resolução do mérito e homologatórios de acordo, apontada a competência em que o magistrado estava atuando?	Percentual de Cumprimento Meta 7
<b>TJMG</b>	SIM	SIM	<b>100%</b>



**META 7**

Disponibilizar mensalmente a produtividade dos magistrados no portal do tribunal, em especial a quantidade de julgamentos com e sem resolução de mérito e homologatórios de acordos, subdivididos por competência.

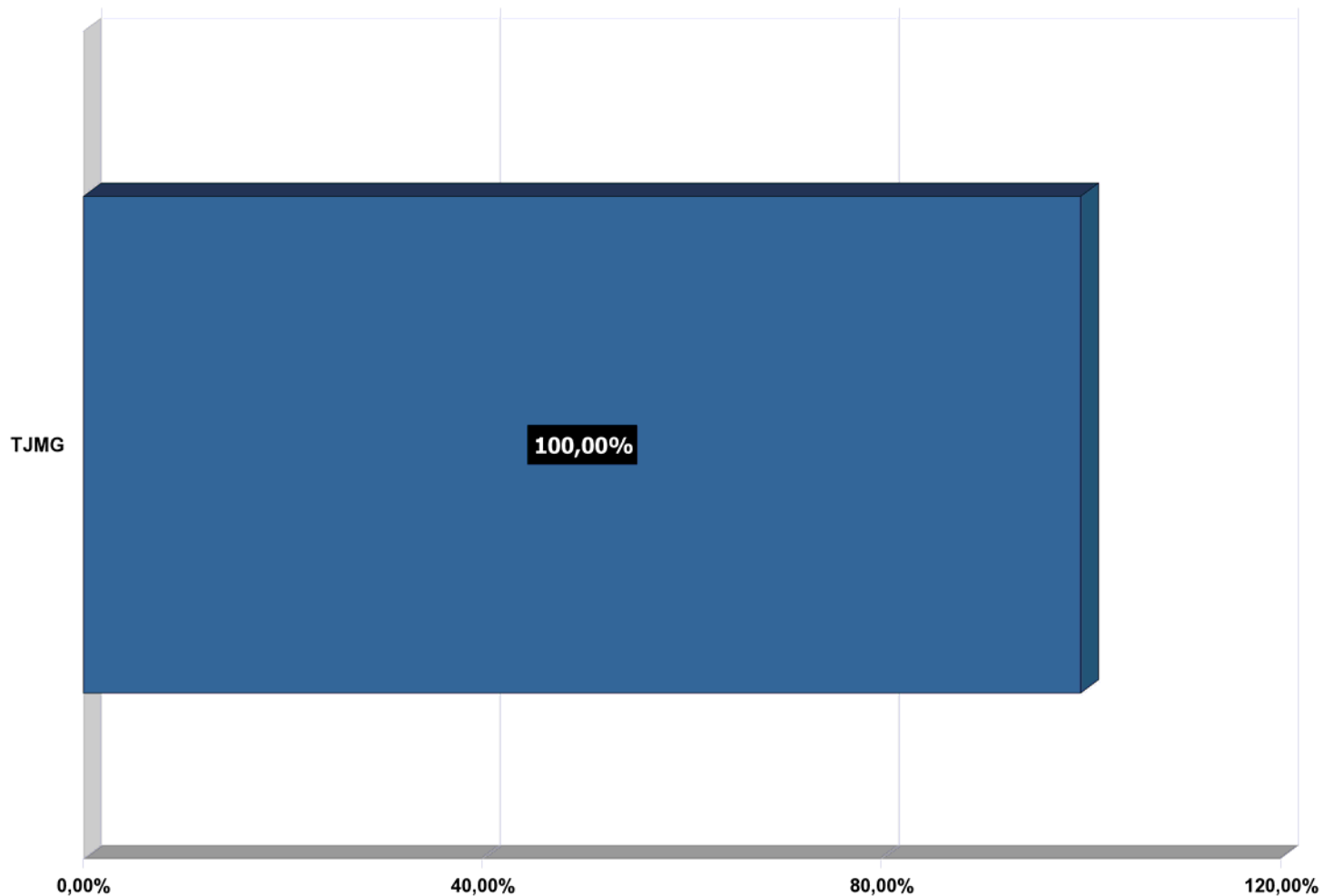
**Tribunais que cumpriram a Meta 7**



**META 7**

Disponibilizar mensalmente a produtividade dos magistrados no portal do tribunal, em especial a quantidade de julgamentos com e sem resolução de mérito e homologatórios de acordos, subdivididos por competência.

Percentual de Cumprimento Meta 7



**JUSTIÇA ESTADUAL**

Percentual de Cumprimento

**100%**

**META 8**

Promover cursos de capacitação em administração judiciária, com no mínimo 40 horas, para 50% dos magistrados, priorizando-se o ensino à distância.

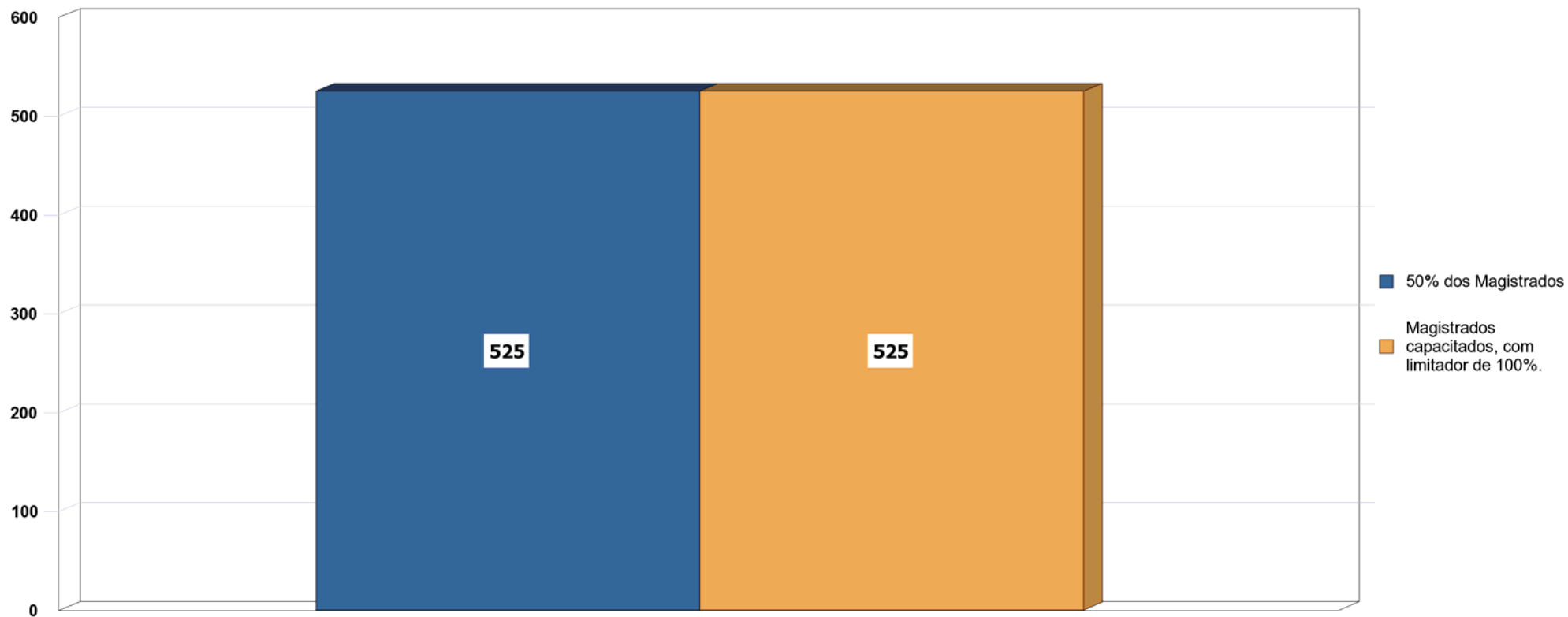
	P8.1 - Qual a quantidade de magistrados de 1º grau (Mag1º e MagJE do Justiça em Números) em 31/12/2009?	P8.2 - Qual a quantidade de magistrados de instâncias de revisão (Mag2º, MagTR, MagTST, MagSTJ, MagSTM do Justiça em Números) em 31/12/2009?	P8.3 - Em 31/12/2009, qual a quantidade de magistrados de 1º grau (Mag1º e MagJE do Justiça em Números) capacitados em administração judiciária nos anos de 2008 e 2009, ou que concluíram especialização, mestrado ou doutorado na área de administração judiciária entre 2005 e 2009?	P8.4 - Em 31/12/2009, qual a quantidade de magistrados de instâncias de revisão (Mag2º, MagTR, MagTST, MagSTJ, MagSTM do Justiça em Números) capacitados em administração judiciária nos anos de 2008 e 2009, ou que concluíram especialização, mestrado ou doutorado na área de administração judiciária entre 2005 e 2009?	P8.5 - Qual a quantidade de magistrados de 1º grau (Mag1º e MagJE do Justiça em Números) em 31/12/2010?	P8.6 - Qual a quantidade de magistrados de instâncias de revisão (Mag2º, MagTR, MagTST, MagSTJ, MagSTM do Justiça em Números) em 31/12/2010?
TJMG	858	509	204	1	927	122

	P8.7 - Qual a quantidade de magistrados de 1º grau (Mag1º e MagJE do Justiça em Números) capacitados em administração judiciária em 2010, excluídos aqueles já computados em P8.3?	P8.8 - Qual a quantidade de magistrados de instâncias de revisão (Mag2º, MagTR, MagTST, MagSTJ, MagSTM do Justiça em Números) capacitados em administração judiciária em 2010, excluídos aqueles já computados em P8.4?	P8.9 - Qual a quantidade de magistrados de 1º grau (Mag1º e MagJE do Justiça em Números) no mês em referência?	P8.10 - Qual a quantidade de magistrados de instâncias de revisão (Mag2º, MagTR, MagTST, MagSTJ, MagSTM do Justiça em Números) no mês em referência?	P8.11 - Qual a quantidade de magistrados de 1º grau (Mag1º e MagJE do Justiça em Números) capacitados em administração judiciária no mês em referência, excluídos aqueles já computados em P8.3 e P8.7?	P8.12 - Qual a quantidade de magistrados de instâncias de revisão (Mag2º, MagTR, MagTST, MagSTJ, MagSTM do Justiça em Números) capacitados em administração judiciária no mês em referência, excluídos aqueles já computados em P8.4 e P8.8?
TJMG	448	0				

	Total de Magistrados no Tribunal	Magistrados Treinados	magistrados Treinados com limitador de 100%	Percentual de Cumprimento Meta 8
TJMG	1.049	653	525	100,00%

**META 8**

Promover cursos de capacitação em administração judiciária, com no mínimo 40 horas, para 50% dos magistrados, priorizando-se o ensino à distância.

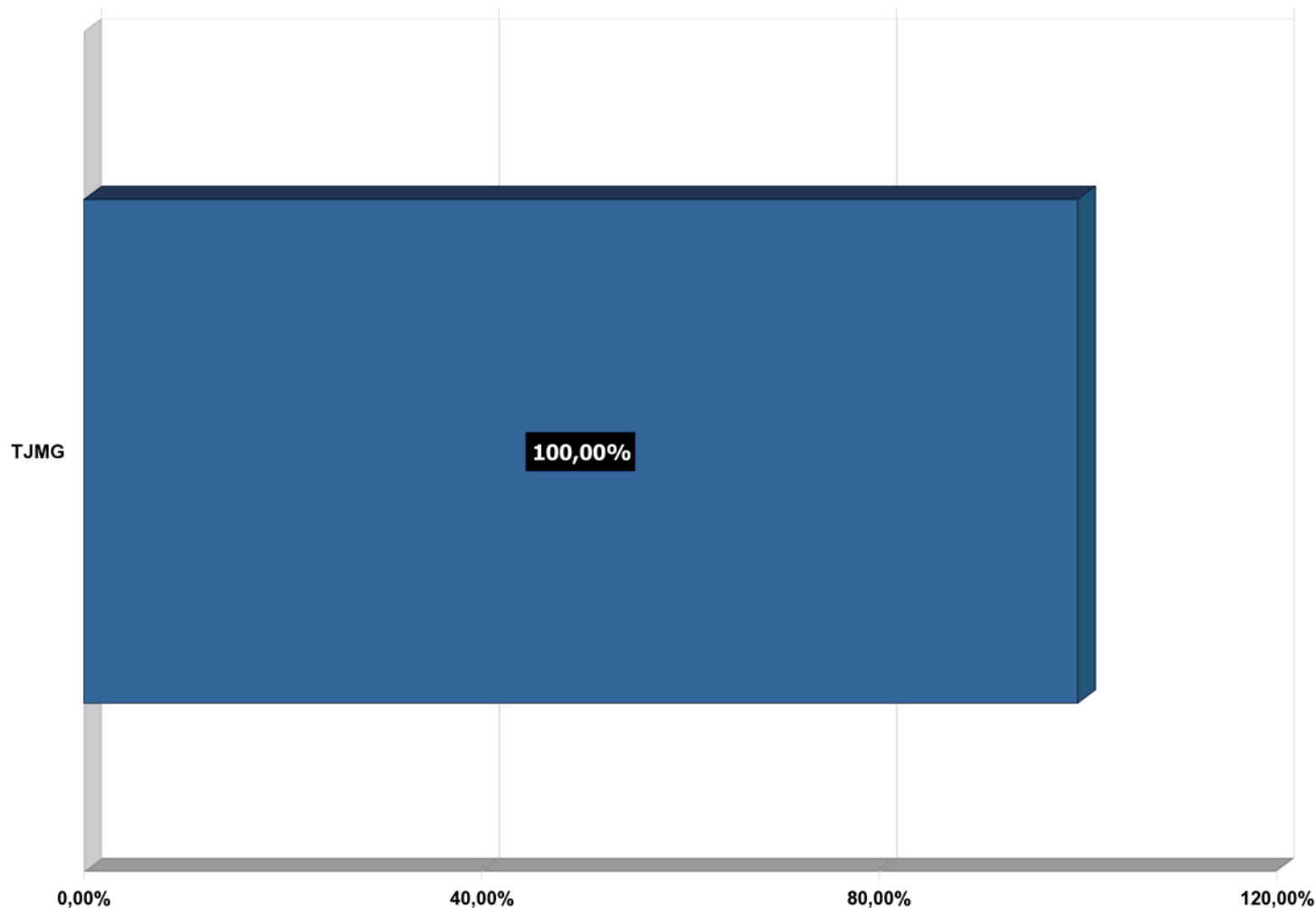


Obs.: Não se aplica aos Tribunais Eleitorais

**META 8**

Promover cursos de capacitação em administração judiciária, com no mínimo 40 horas, para 50% dos magistrados, priorizando-se o ensino à distância.

Percentual de Cumprimento Meta 8



**JUSTIÇA ESTADUAL**

Total de Magistrados até 2011

**1.049**

Total de magistrados capacitados até 2011, com limitador de 100%

**525**

Percentual de Cumprimento:

**100%**

Obs.: Não se aplica aos Tribunais Eleitorais

**META 2**

Julgar todos os processos de conhecimento distribuídos (em 1º grau, 2º grau e tribunais superiores) até 31 de dezembro de 2006 e, quanto aos processos trabalhistas, eleitorais, militares e da competência do tribunal do Júri, até 31 de dezembro de 2007;

	<p>P2.1 - Número total de processos de conhecimento não criminais que ingressaram na instância entre 01/01/2006 e 31/12/2006 e que não foram nela julgados até 31/12/2009.</p>	<p>P2.2 - Número total de processos de conhecimento criminais que ingressaram na instância entre 01/01/2006 e 31/12/2006 e que não foram nela julgados até 31/12/2009, excluídos os de classe 282 (ação penal de competência do júri) e aqueles recursais em processos que eram originalmente dessa classe.</p>	<p>P2.3 - Número total de processos da classe 282 (ação penal de competência do júri) e aqueles recursais em processos que eram originariamente dessa classe que ingressaram na instância entre 01/01/2006 e 31/12/2007 e que não foram nela julgados até 31/12/2009.</p>	<p>P2.4 - Número total de processos de conhecimento não criminais que ingressaram na instância entre 01/01/2006 e 31/12/2006 e que entraram na meta por saírem de situação de suspensão ou por passarem a se enquadrar nos critérios da meta, no mês de referência.</p>	<p>P2.5 - Número total de processos de conhecimento criminais que ingressaram na instância entre 01/01/2006 e 31/12/2006, excluídos os de classe 282 (ação penal de competência do júri) e aqueles recursais em processos que eram originalmente dessa classe, e que entraram na meta por saírem de situação de suspensão ou por passarem a se enquadrar nos critérios da meta, no mês de referência.</p>	<p>P2.6 - Número total de processos de conhecimento da classe 282 (ação penal de competência do júri) e aqueles recursais em processos que eram originalmente dessa classe que ingressaram na instância entre 01/01/2006 e 31/12/2007 e que entraram na meta por saírem de situação de suspensão ou por passarem a se enquadrar nos critérios da meta, no mês de referência.</p>
TJMS	8.305	2.353	485	2	0	0

	<p>P2.7 - Número total de processos de conhecimento não criminais que ingressaram na instância entre 01/01/2006 e 31/12/2006 e que saíram da meta por suspensão ou não enquadramento nos critérios da meta, que não por julgamento, no mês de referência</p>	<p>P2.8 - Número total de processos de conhecimento criminais que ingressaram na instância entre 01/01/2006 e 31/12/2006, excluídos os de classe 282 (ação penal de competência do júri) e aqueles recursais em processos que eram originalmente dessa classe, e que saíram da meta por suspensão ou não enquadramento nos critérios da meta, que não por julgamento, no mês de referência.</p>	<p>P2.9 - Número total de processos de conhecimento da classe 282 (ação penal de competência do júri) e aqueles recursais em processos que eram originalmente dessa classe que ingressaram na instância entre 01/01/2006 e 31/12/2007 e que saíram da meta por suspensão ou não enquadramento nos critérios da meta, que não por julgamento, no mês de referência.</p>	<p>P2.10 - Número total de processos de conhecimento não criminais que ingressaram na instância entre 01/01/2006 e 31/12/2006 e que, no mês de referência, foram nela julgados pela primeira ou única vez no ano de 2011.</p>	<p>P2.11 - Número total de processos de conhecimento criminais que ingressaram na instância entre 01/01/2006 e 31/12/2006 e que, no mês de referência, foram nela julgados pela primeira ou única vez no ano de 2011, excluídos os de classe 282 (ação penal de competência do júri) e aqueles recursais em processos que eram originalmente dessa classe.</p>	<p>P2.12 - Número total de processos de conhecimento da classe 282 (ação penal de competência do júri) e aqueles recursais em processos que eram originalmente dessa classe que ingressaram na instância entre 01/01/2006 e 31/12/2007 e que, no mês de referência, foram nela julgados pela primeira ou única vez no ano de 2011.</p>
TJMS	211	231	31	5.389	1.764	307

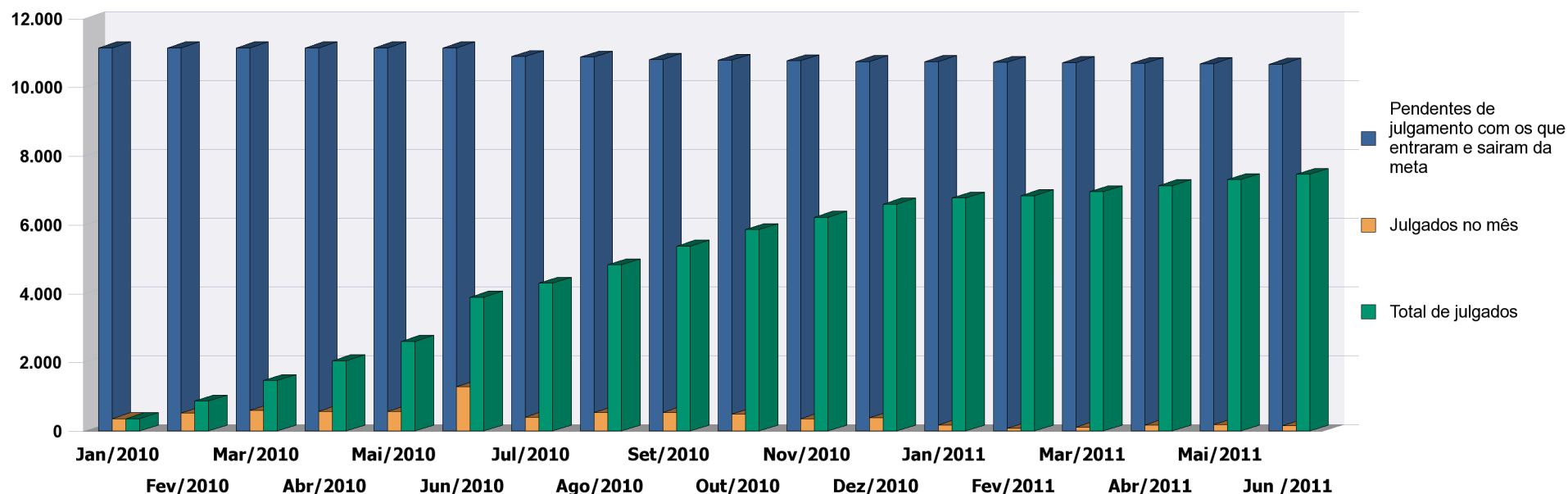
**META 2**

Julgar todos os processos de conhecimento distribuídos (em 1º grau, 2º grau e tribunais superiores) até 31 de dezembro de 2006 e, quanto aos processos trabalhistas, eleitorais, militares e da competência do tribunal do Júri, até 31 de dezembro de 2007;

	P2.13 - Número total de processos de conhecimento não criminais que ingressaram na instância entre 01/01/2006 e 31/12/2007 e que não foram nela julgados até 31/12/2009.	P2.14 - Número total de processos de conhecimento criminais que ingressaram na instância entre 01/01/2006 e 31/12/2007 e que não foram nela julgados até 31/12/2009.	P2.15 - Número total de processos de conhecimento não criminais que ingressaram na instância entre 01/01/2006 e 31/12/2007 e que entraram na meta por saírem de situação de suspensão ou por passarem a se enquadrar nos critérios da meta, no mês de referência.	P2.16 - Número total de processos de conhecimento criminais que ingressaram na instância entre 01/01/2006 e 31/12/2007 e que entraram na meta por saírem de situação de suspensão ou por passarem a se enquadrar nos critérios da meta, no mês de referência.	P2.17 - Número total de processos de conhecimento não criminais que ingressaram na instância entre 01/01/2006 e 31/12/2007 e que saíram da meta por suspensão ou não enquadramento nos critérios da meta, que não por julgamento, no mês de referência.	P2.18 - Número total de processos de conhecimento criminais que ingressaram na instância entre 01/01/2006 e 31/12/2007 e que saíram da meta por suspensão ou não enquadramento nos critérios da meta, que não por julgamento, no mês de referência.
TJMS						
	P2.19 - Número total de processos de conhecimento não criminais que ingressaram na instância entre 01/01/2006 e 31/12/2007 e que, no mês de referência, foram nela julgados pela primeira ou única vez no ano de 2011.	P2.20 - Número total de processos de conhecimento criminais que ingressaram na instância entre 01/01/2006 e 31/12/2007 e que, no mês de referência, foram nela julgados pela primeira ou única vez no ano de 2011.	Percentual de Cumprimento:			
TJMS			69,90%			

**META 2**

Julgar todos os processos de conhecimento distribuídos (em 1º grau, 2º grau e tribunais superiores) até 31 de dezembro de 2006 e, quanto aos processos trabalhistas, eleitorais, militares e da competência do tribunal do Júri, até 31 de dezembro de 2007;



	Jan/2010	Feb/2010	Mar/2010	Abr/2010	Mai/2010	Jun/2010	Jul/2010	Ago/2010	Set/2010	Out/2010	Nov/2010	Dez/2010	Jan/2011	Fev/2011
<b>Pendentes de julgamento com os que entraram e saíram da meta</b>	11.143	11.143	11.144	11.144	11.144	11.144	10.894	10.878	10.805	10.782	10.768	10.748	10.748	10.726
<b>Julgados no mês</b>	355	518	593	573	566	1.284	405	537	544	485	357	382	177	70
<b>Total de julgados</b>	355	873	1.466	2.039	2.605	3.889	4.294	4.831	5.375	5.860	6.217	6.599	6.776	6.846



**META 2**

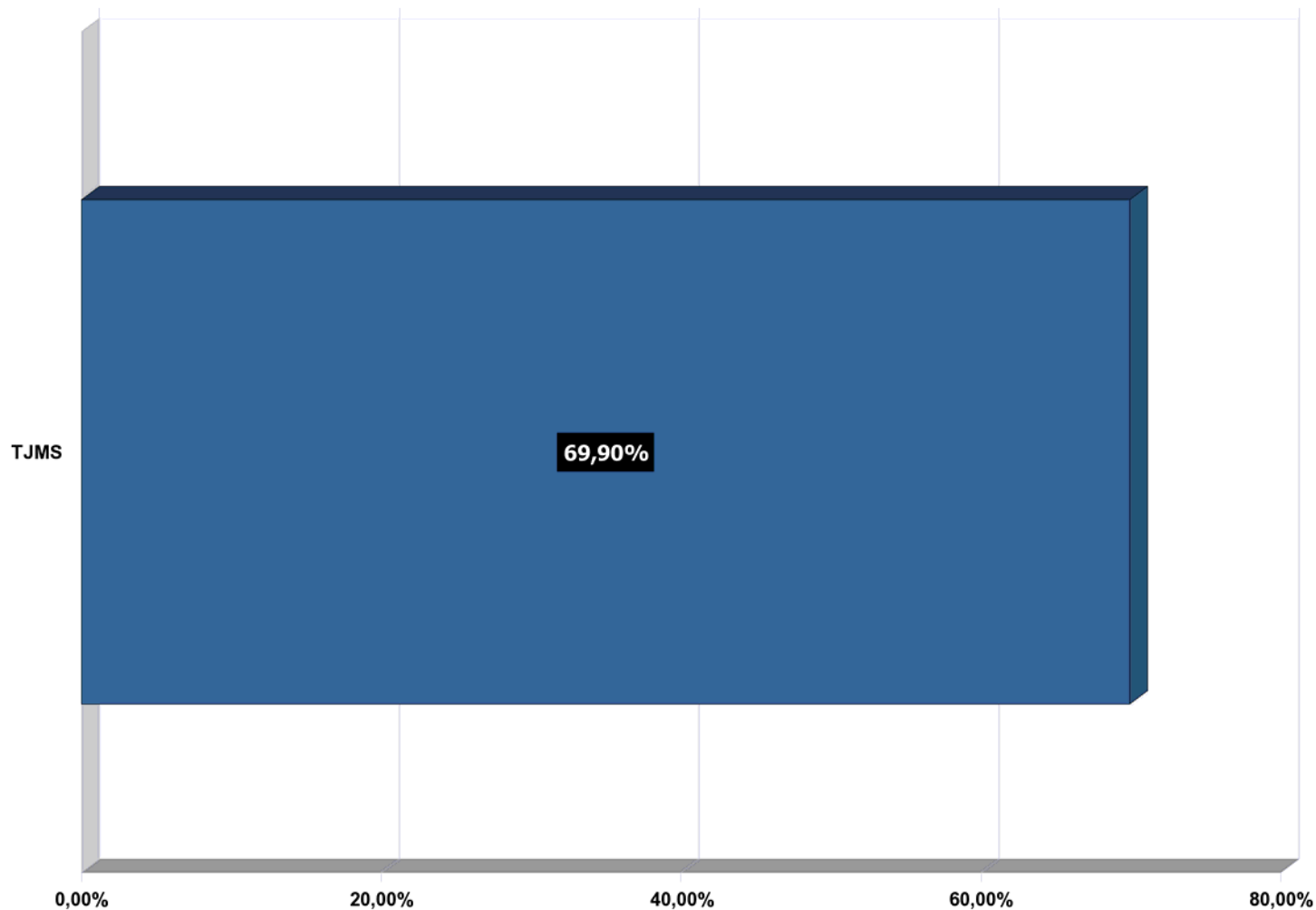
Julgar todos os processos de conhecimento distribuídos (em 1º grau, 2º grau e tribunais superiores) até 31 de dezembro de 2006 e, quanto aos processos trabalhistas, eleitorais, militares e da competência do tribunal do Júri, até 31 de dezembro de 2007;

	Mar/2011	Abr/2011	Mai/2011	Jun /2011
<b>Pendentes de julgamento com os que entraram e saíram da meta</b>	10.716	10.694	10.683	10.672
<b>Julgados no mês</b>	115	172	180	147
<b>Total de julgados</b>	6.961	7.133	7.313	7.460

**META 2**

Julgar todos os processos de conhecimento distribuídos (em 1º grau, 2º grau e tribunais superiores) até 31 de dezembro de 2006 e, quanto aos processos trabalhistas, eleitorais, militares e da competência do tribunal do Júri, até 31 de dezembro de 2007;

Percentual de Cumprimento Meta 2



**JUSTIÇA ESTADUAL**

Pendentes de julgamento com os que entraram e saíram da meta

**10.672**

Total de Processos Julgados até 2011

**7.460**

Percentual de Cumprimento

**69,90%**

**META 3**

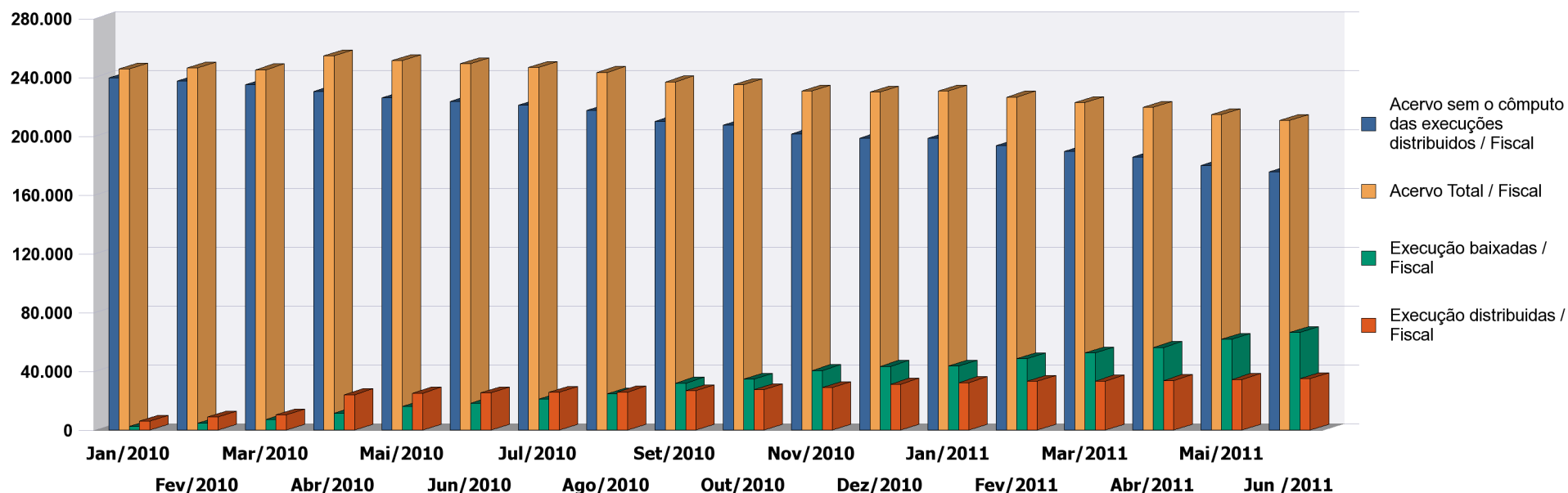
Reduzir em pelo menos 10% o acervo de processos na fase de cumprimento ou de execução e, em 20%, o acervo de execuções fiscais (referência: acervo em 31 de dezembro de 2009).

	P3.1 - Número total de processos de execução não fiscais ainda não baixados definitivamente (movimento 22) no dia 31/12/2009.	P3.2 - Número total de processos de execução fiscal ainda não baixadas definitivamente (movimento 22) no dia 31/12/2009.	P3.3 - Número total de processos de execução não fiscais novos iniciados no mês de referência.	P3.4 - Número total de processos de execução fiscal novos iniciados no mês de referência.	P3.5 - Número total de processos de execução não fiscais baixados definitivamente no mês de referência..	P3.6 - Número total de processos de execução fiscal baixados definitivamente no mês de referência.
<b>TJMS</b>	60.715	241.977	37.809	34.932	70.919	66.321

	P3.7 - Número total de processos de execução não fiscais que entraram na meta por saírem de situação de suspensão ou por passarem a se enquadrar nos critérios da meta, no mês de referência.	P3.8 - Número total de processos de execução fiscais que entraram na meta por saírem de situação de suspensão ou por passarem a se enquadrar nos critérios da meta, no mês de referência.	P3.9 - Número total de processos de execução não fiscais que saíram da meta por suspensão ou não enquadramento nos critérios da meta, que não por julgamento, no mês de referência.	P3.10 - Número total de processos de execução fiscais que saíram da meta por suspensão ou não enquadramento nos critérios da meta, que não por julgamento, no mês de referência.	Percentual de Cumprimento Não Fiscal	Percentual de Cumprimento Fiscal
<b>TJMS</b>	0	0	907	27	<b>560,27%</b>	<b>64,92%</b>

**META 3 / Fiscal**

Reduzir em pelo menos 10% o acervo de processos na fase de cumprimento ou de execução e, em 20%, o acervo de execuções fiscais (referência: acervo em 31 de dezembro de 2009).



	Jan/2010	Fev/2010	Mar/2010	Abr/2010	Mai/2010	Jun/2010	Jul/2010	Ago/2010	Set/2010	Out/2010	Nov/2010	Dez/2010	Jan/2011	Fev/2011
<b>Acervo sem o cômputo das execuções distribuídas</b>	239.543	237.333	234.754	230.461	226.029	223.655	220.922	217.407	210.087	207.388	201.542	198.585	198.356	193.384
<b>Acervo Total</b>	245.487	246.182	244.971	254.474	251.197	249.059	246.563	243.183	236.862	234.901	230.492	229.768	230.620	226.497
<b>Execução baixadas</b>	2.430	4.633	7.210	11.503	15.927	18.300	21.033	24.548	31.868	34.567	40.413	43.367	43.594	48.566
<b>Execução distribuídas</b>	5.944	8.849	10.217	24.013	25.168	25.404	25.641	25.776	26.775	27.513	28.950	31.183	32.264	33.113

**META 3 / Fiscal**

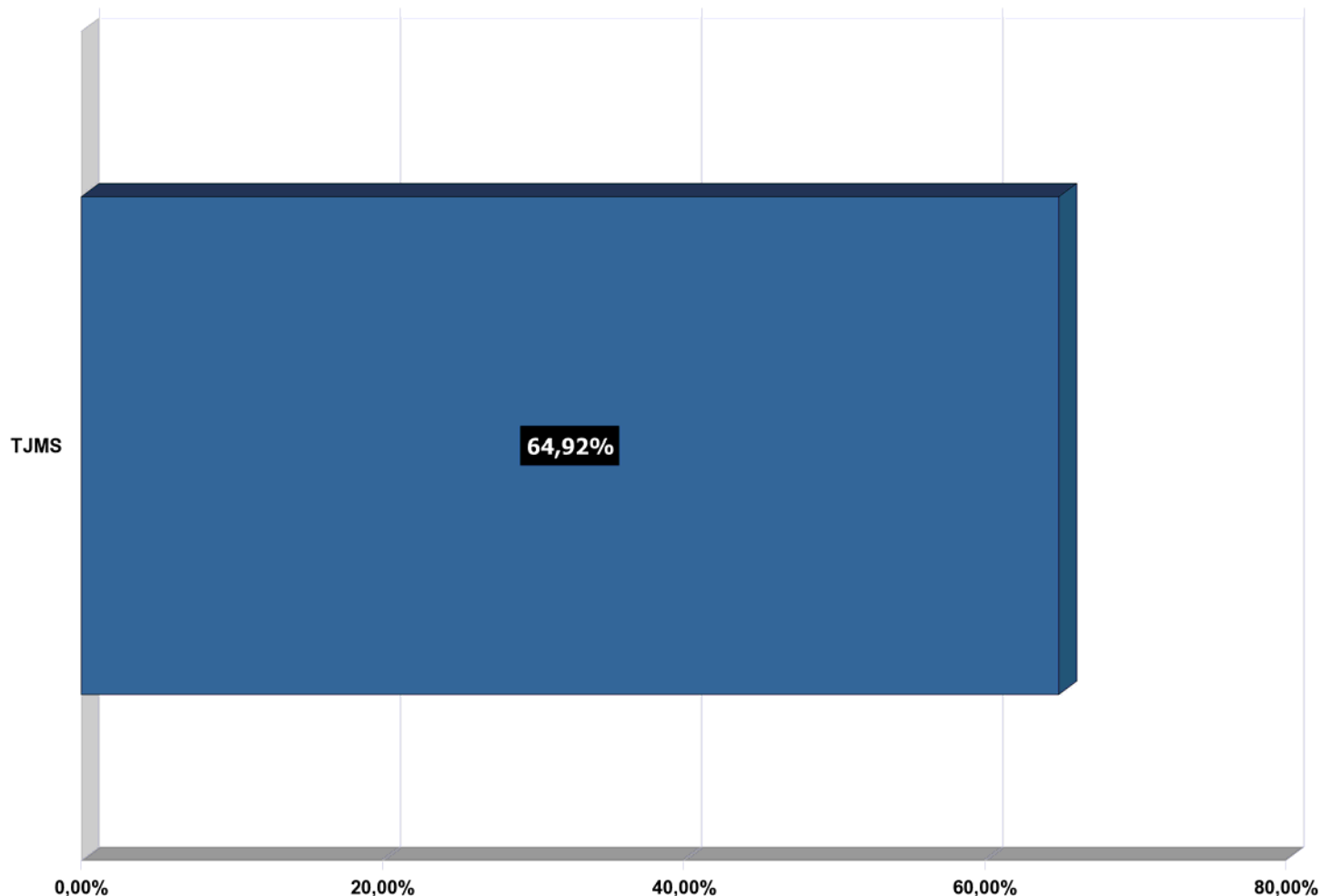
Reduzir em pelo menos 10% o acervo de processos na fase de cumprimento ou de execução e, em 20%, o acervo de execuções fiscais (referência: acervo em 31 de dezembro de 2009).

	<b>Mar/2011</b>	<b>Abr/2011</b>	<b>Mai/2011</b>	<b>Jun /2011</b>
<b>Acervo sem o cômputo das execuções distribuídas</b>	189.420	185.729	180.122	175.629
<b>Acervo Total</b>	222.824	219.403	214.589	210.561
<b>Execução baixadas</b>	52.530	56.221	61.828	66.321
<b>Execução distribuídas</b>	33.404	33.674	34.467	34.932

**META 3**

Reduzir em pelo menos 10% o acervo de processos na fase de cumprimento ou de execução e, em 20%, o acervo de execuções fiscais (referência: acervo em 31 de dezembro de 2009).

Percentual de Cumprimento Meta 3 - Fiscal



**JUSTIÇA ESTADUAL**

Execuções não baixadas definitivamente em 31/12/2009

**241.977**

Execuções não baixadas definitivamente com as que entraram e saíram da meta até 2011

**210.561**

Percentual de Redução

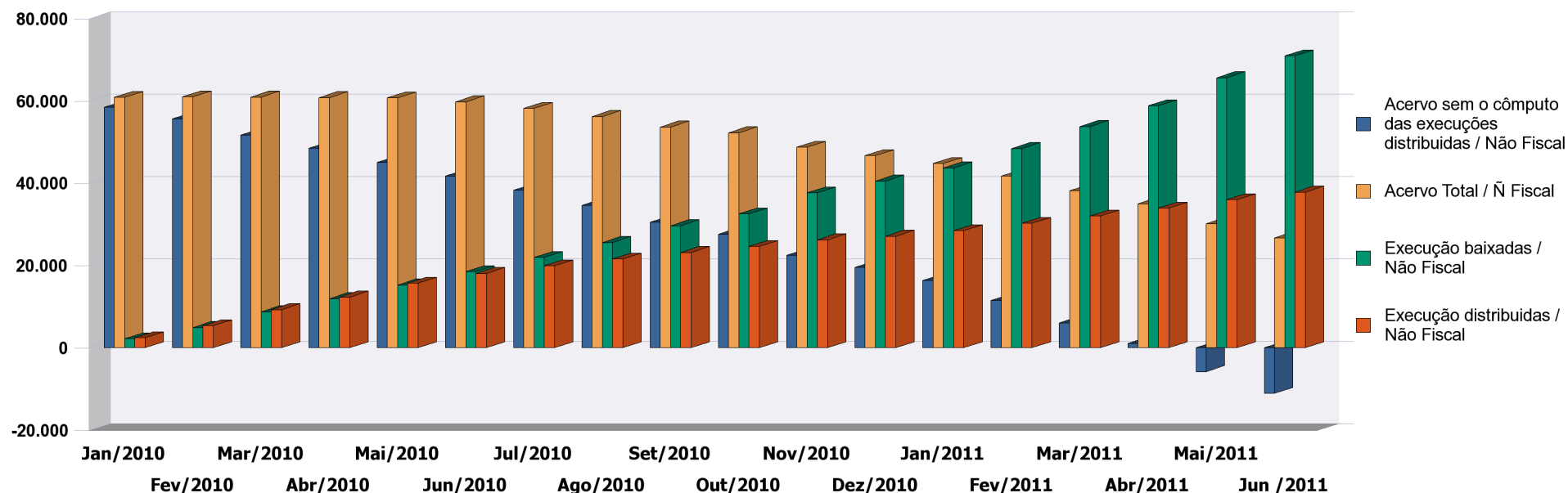
**12,98%**

Percentual de Cumprimento

**64,92%**

**META 3 / Não Fiscal**

Reduzir em pelo menos 10% o acervo de processos na fase de cumprimento ou de execução e, em 20%, o acervo de execuções fiscais (referência: acervo em 31 de dezembro de 2009).



	Jan/2010	Fev/2010	Mar/2010	Abr/2010	Mai/2010	Jun/2010	Jul/2010	Ago/2010	Set/2010	Out/2010	Nov/2010	Dez/2010	Jan/2011	Fev/2011	Mar/2011
<b>Acervo sem o cômputo das execuções distribuídas</b>	58.430	55.601	51.649	48.454	45.014	41.714	38.277	34.600	30.479	27.597	22.453	19.538	16.305	11.483	6.084
<b>Acervo Total</b>	60.854	60.953	60.882	60.746	60.702	59.733	58.156	56.168	53.630	52.200	48.680	46.656	44.725	41.711	38.117
<b>Execução baixadas</b>	2.177	4.912	8.755	11.900	15.253	18.525	21.922	25.549	29.652	32.497	37.590	40.489	43.666	48.402	53.761
<b>Execução distribuídas</b>	2.424	5.352	9.233	12.292	15.688	18.019	19.879	21.568	23.151	24.603	26.227	27.118	28.420	30.228	32.033

**META 3 / Não Fiscal**

Reduzir em pelo menos 10% o acervo de processos na fase de cumprimento ou de execução e, em 20%, o acervo de execuções fiscais (referência: acervo em 31 de dezembro de 2009).

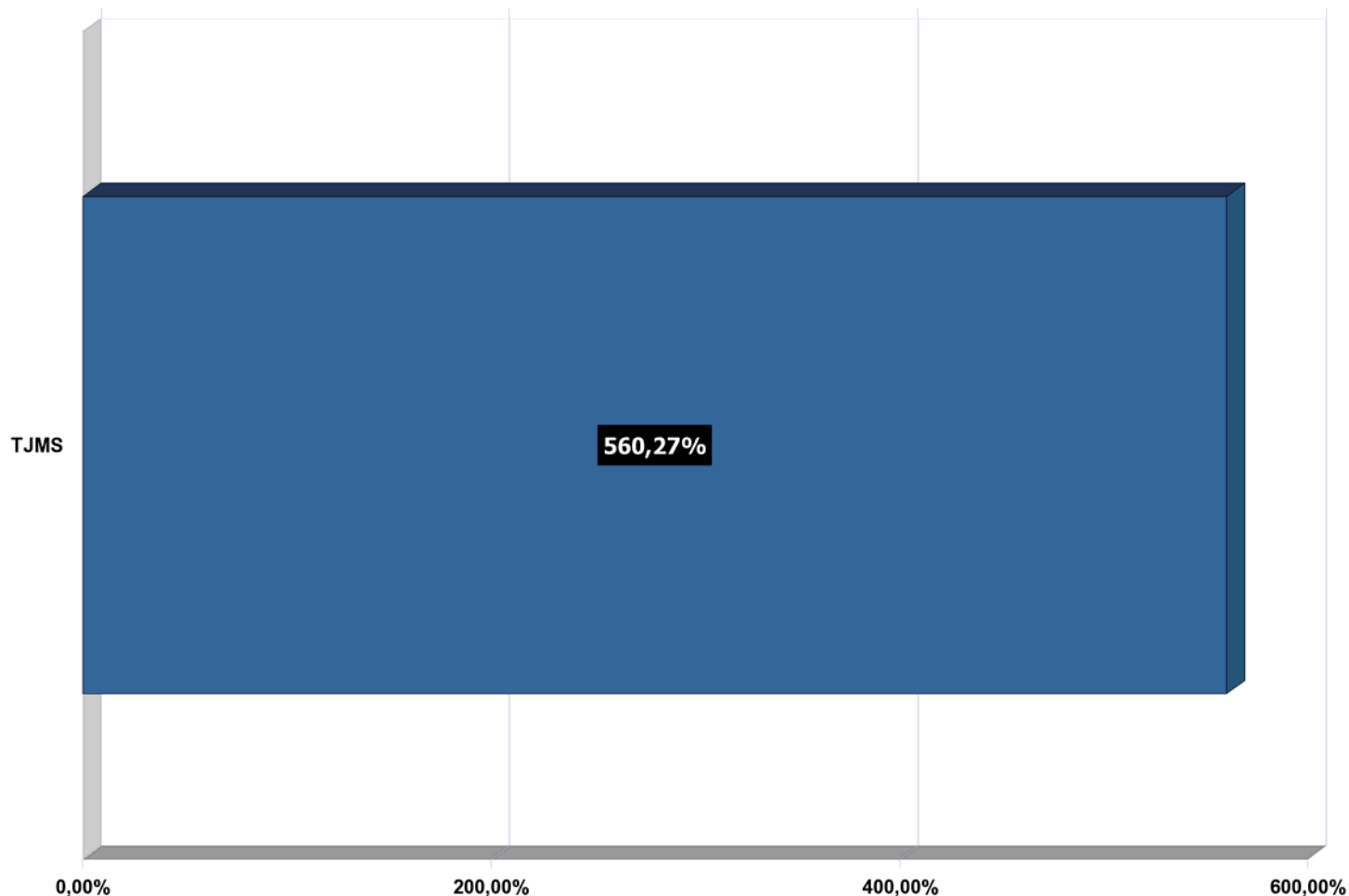
	<b>Abr/2011</b>	<b>Mai/2011</b>	<b>Jun /2011</b>
<b>Acervo sem o cômputo das execuções distribuídas</b>	1.071	-5.815	-11.111
<b>Acervo Total</b>	34.997	30.170	26.698
<b>Execução baixadas</b>	58.744	65.624	70.919
<b>Execução distribuídas</b>	33.926	35.985	37.809



**META 3**

Reduzir em pelo menos 10% o acervo de processos na fase de cumprimento ou de execução e, em 20%, o acervo de execuções fiscais (referência: acervo em 31 de dezembro de 2009).

Percentual de Cumprimento Meta 3 - Não Fiscal



**JUSTIÇA ESTADUAL**

Execuções não baixadas definitivamente em 31/12/2009

**60.715**

Execuções não baixadas definitivamente com as que entraram e saíram da meta até 2011

**26.698**

Percentual de Redução

**56,03%**

Percentual de Cumprimento

**560,27%**

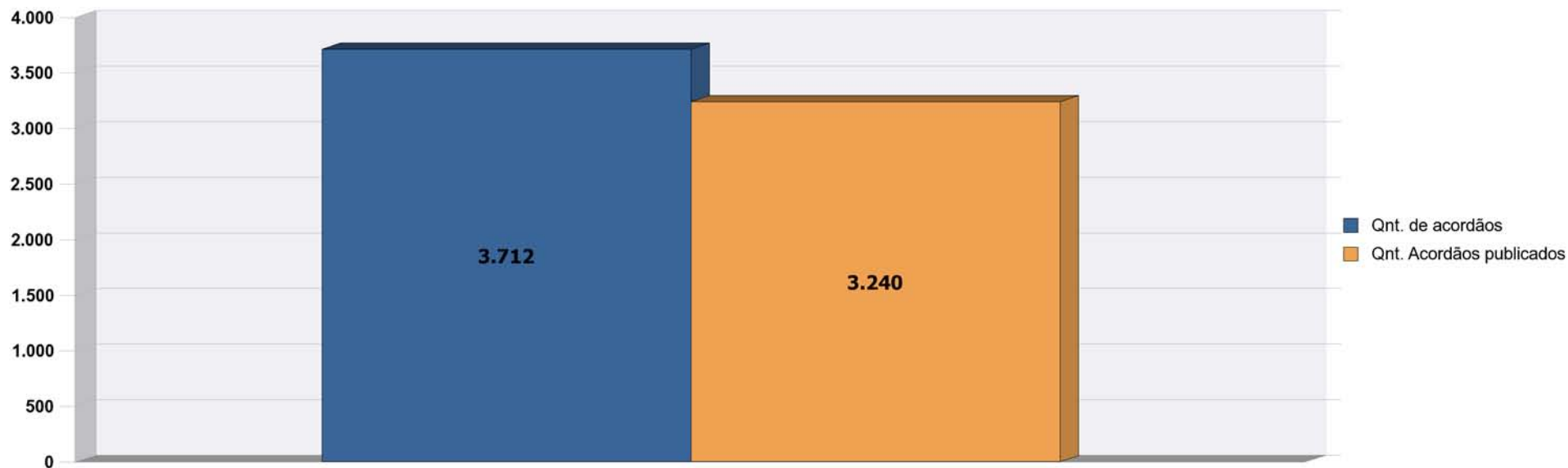
**META 4**

Lavar e publicar todos os acórdãos em até 10 dias após a sessão de julgamento;

	P4.1 - Número total de decisões colegiadas (acórdãos) no mês de referência.	P4.2 - Número total de decisões colegiadas (acórdãos) publicadas (primeiro ou única publicação) em até 10 (dez) dias após a data da sessão de julgamento ocorrida no mês de referência.	Percentual de Cumprimento:
<b>TJMS</b>	3.712	3.240	<b>87,28%</b>

**META 4**

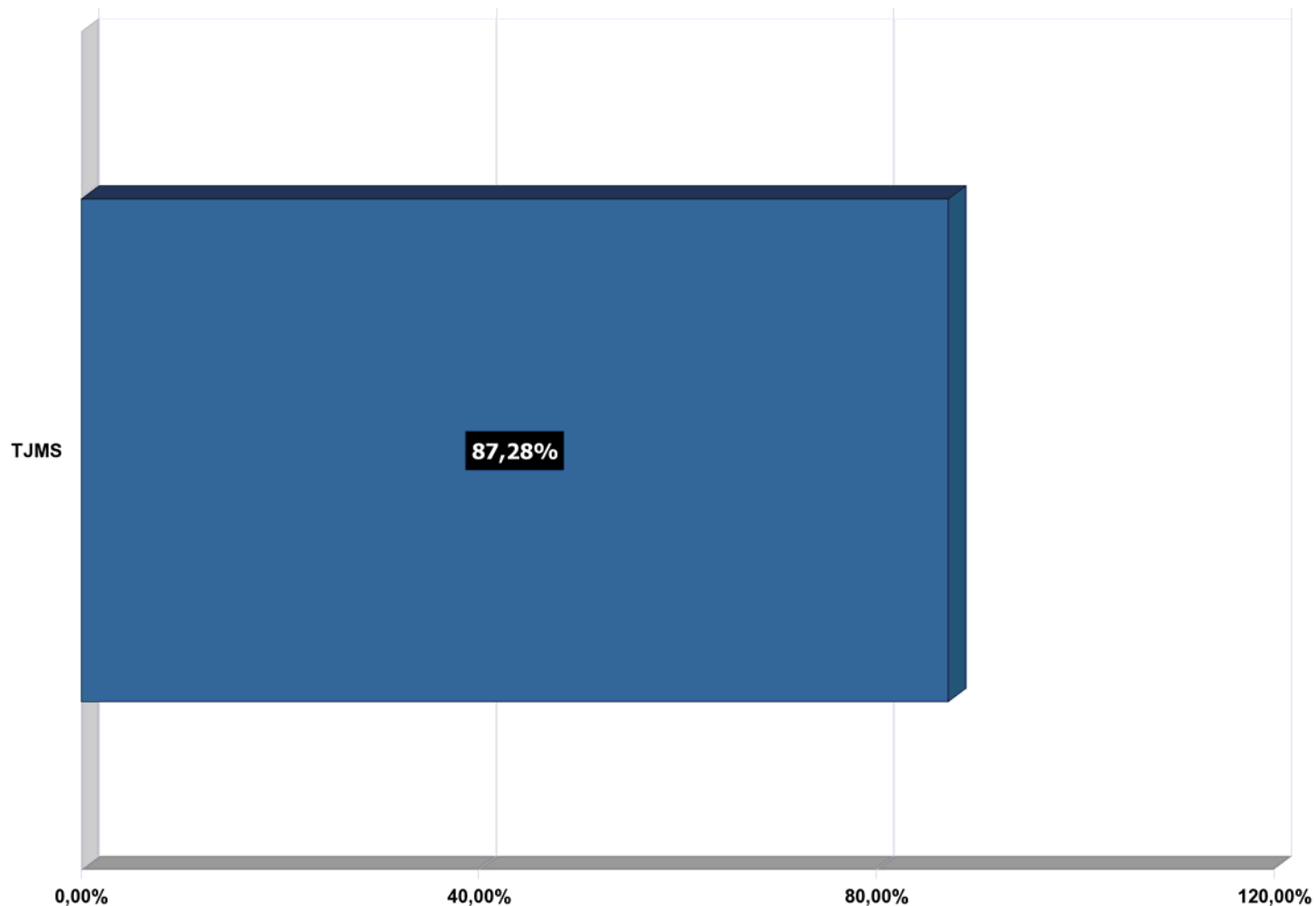
Lavar e publicar todos os acórdãos em até 10 dias após a sessão de julgamento;



**META 4**

Lavrar e publicar todos os acórdãos em até 10 dias após a sessão de julgamento;

Percentual de Cumprimento Meta 4



**JUSTIÇA ESTADUAL**

Total de acórdãos em 2011

**3.712**

Total de acórdãos publicados em 2011

**3.240**

Percentual de Cumprimento:

**87,28%**

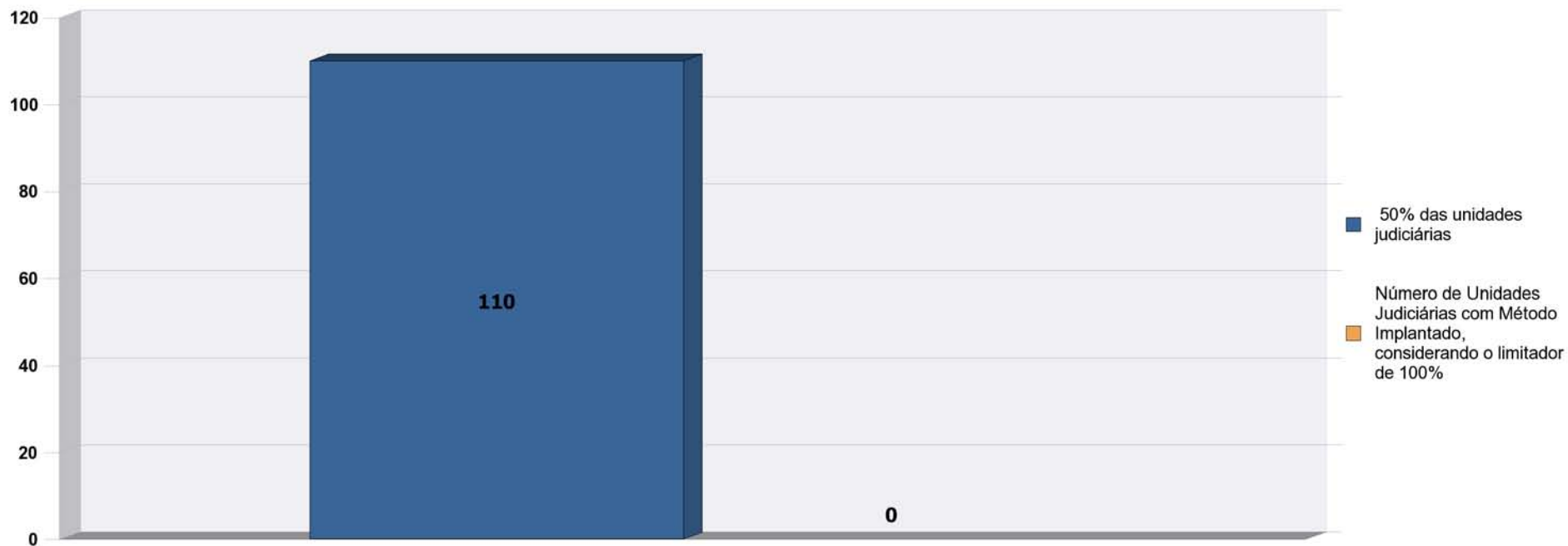
**META 5**

Implantar método de gerenciamento de rotinas (gestão de processos de trabalho) em pelo menos 50% das unidades judiciárias de 1º grau;

	P5.1 - Número total de unidades judiciárias de 1º grau do tribunal em 30/06/2010.	P5.2 - Número total de unidades judiciárias de 1º grau em que foi efetivamente implantada metodologia de gerenciamento de rotinas.	P5.3 - Número total de unidades judiciárias de 1º grau em que foi efetivamente implantada metodologia de gerenciamento de rotinas.	Percentual de Cumprimento
<b>TJMS</b>	219	0	0	<b>0,00%</b>

**META 5**

Implantar método de gerenciamento de rotinas (gestão de processos de trabalho) em pelo menos 50% das unidades judiciárias de 1º grau;

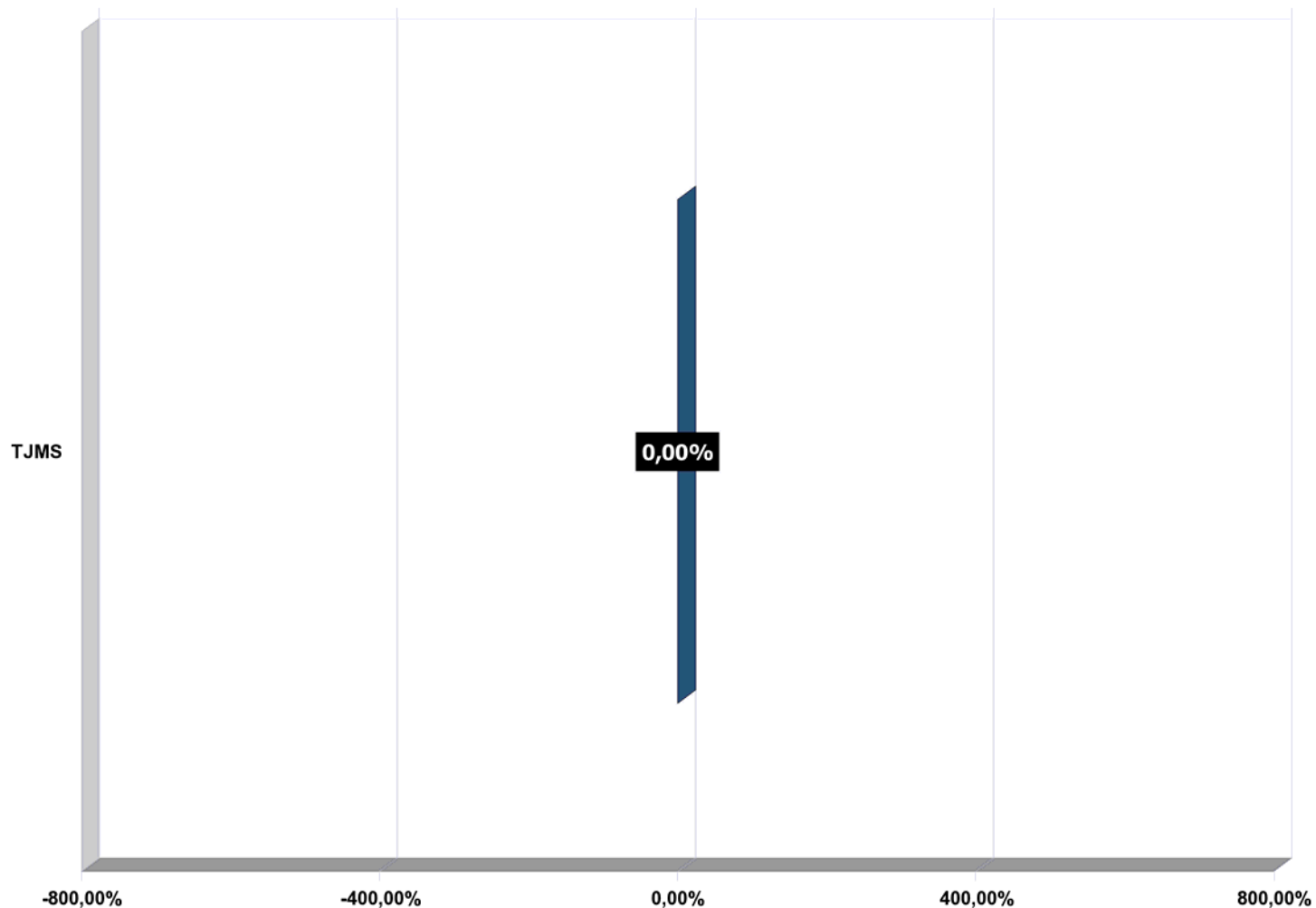


**Obs.: Não se aplica aos Tribunais Superiores e Eleitorais**

**META 5**

Implantar método de gerenciamento de rotinas (gestão de processos de trabalho) em pelo menos 50% das unidades judiciárias de 1º grau;

Percentual de Cumprimento Meta 5



**JUSTIÇA ESTADUAL**

Total de unidades judiciárias até 2011

**219**

Total de unidades judiciárias com método implantado até 2011, considerando o limite de 100% de cumprimento

**0**

Percentual de Cumprimento:

**0,00%**

Obs.: Não se aplica aos Tribunais Superiores e Eleitorais

**META 7**

Disponibilizar mensalmente a produtividade dos magistrados no portal do tribunal, em especial a quantidade de julgamentos com e sem resolução de mérito e homologatórios de acordos, subdivididos por competência.

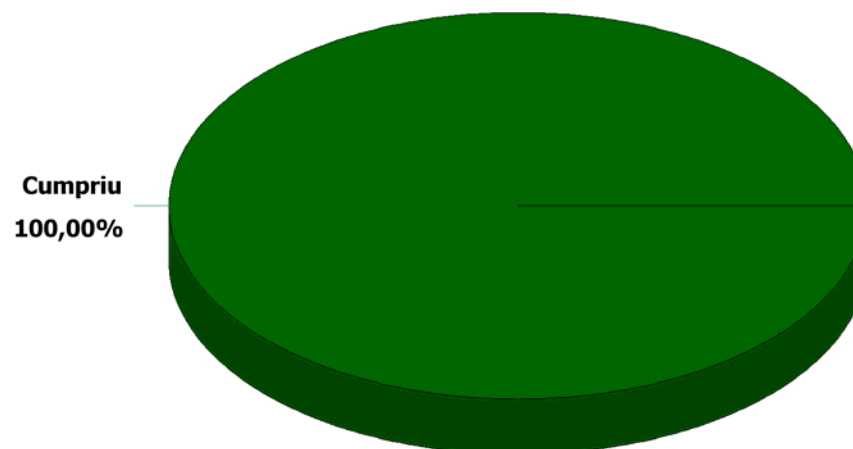
	P7.1 - Foi disponibilizada no mês de referência a produtividade dos magistrados de 1º grau no portal do tribunal, inclusive a quantidade de julgamentos com e sem resolução do mérito e homologatórios de acordo, apontada a competência em que o magistrado estava atuando?	P7.2 - Foi disponibilizada no mês de referência a produtividade dos magistrados do tribunal no portal do tribunal, inclusive a quantidade de julgamentos com e sem resolução do mérito e homologatórios de acordo, apontada a competência em que o magistrado estava atuando?	Percentual de Cumprimento Meta 7
<b>TJMS</b>	SIM	SIM	<b>100%</b>



**META 7**

Disponibilizar mensalmente a produtividade dos magistrados no portal do tribunal, em especial a quantidade de julgamentos com e sem resolução de mérito e homologatórios de acordos, subdivididos por competência.

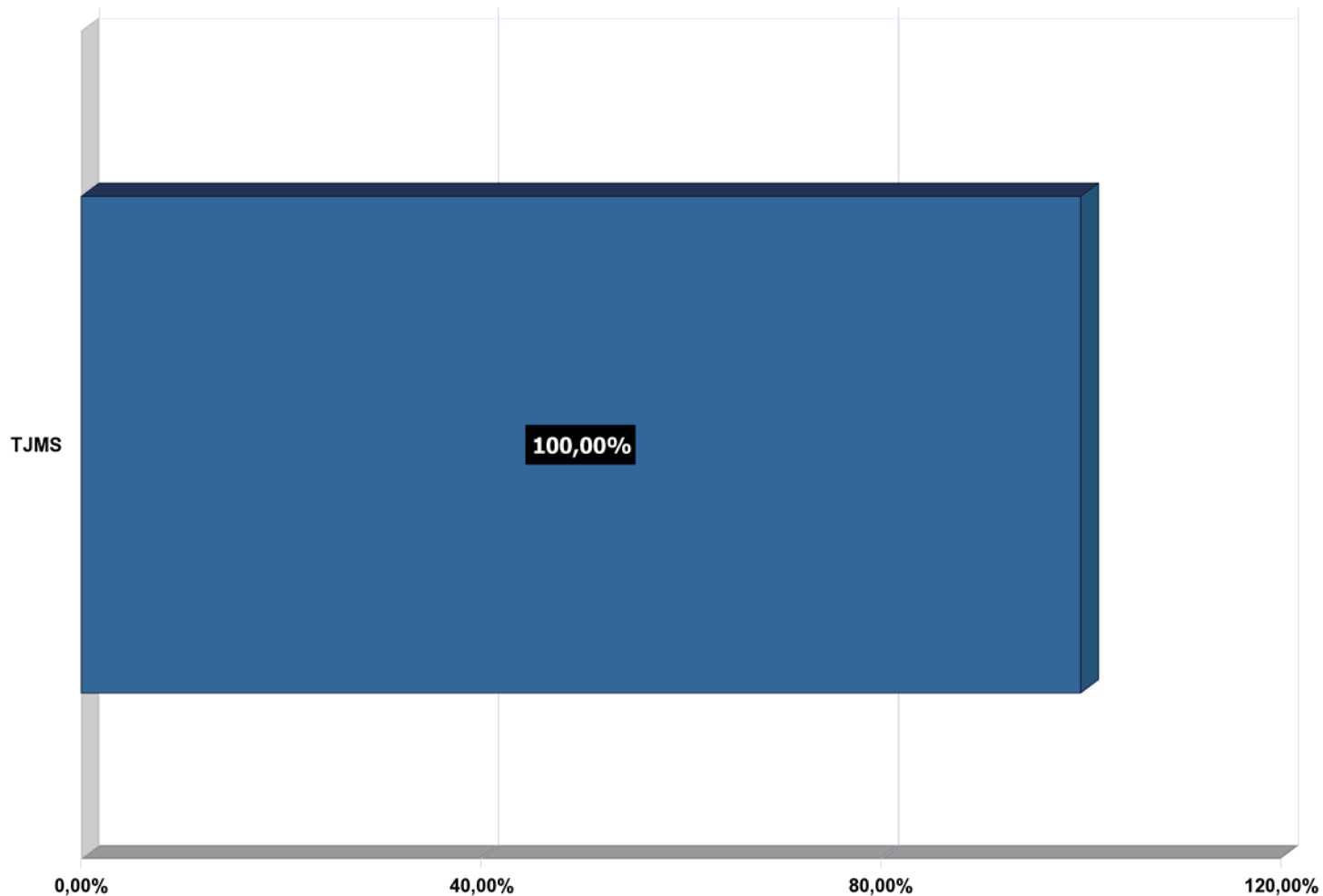
**Tribunais que cumpriram a Meta 7**



**META 7**

Disponibilizar mensalmente a produtividade dos magistrados no portal do tribunal, em especial a quantidade de julgamentos com e sem resolução de mérito e homologatórios de acordos, subdivididos por competência.

Percentual de Cumprimento Meta 7



**JUSTIÇA ESTADUAL**

Percentual de Cumprimento

**100%**

**META 8**

Promover cursos de capacitação em administração judiciária, com no mínimo 40 horas, para 50% dos magistrados, priorizando-se o ensino à distância.

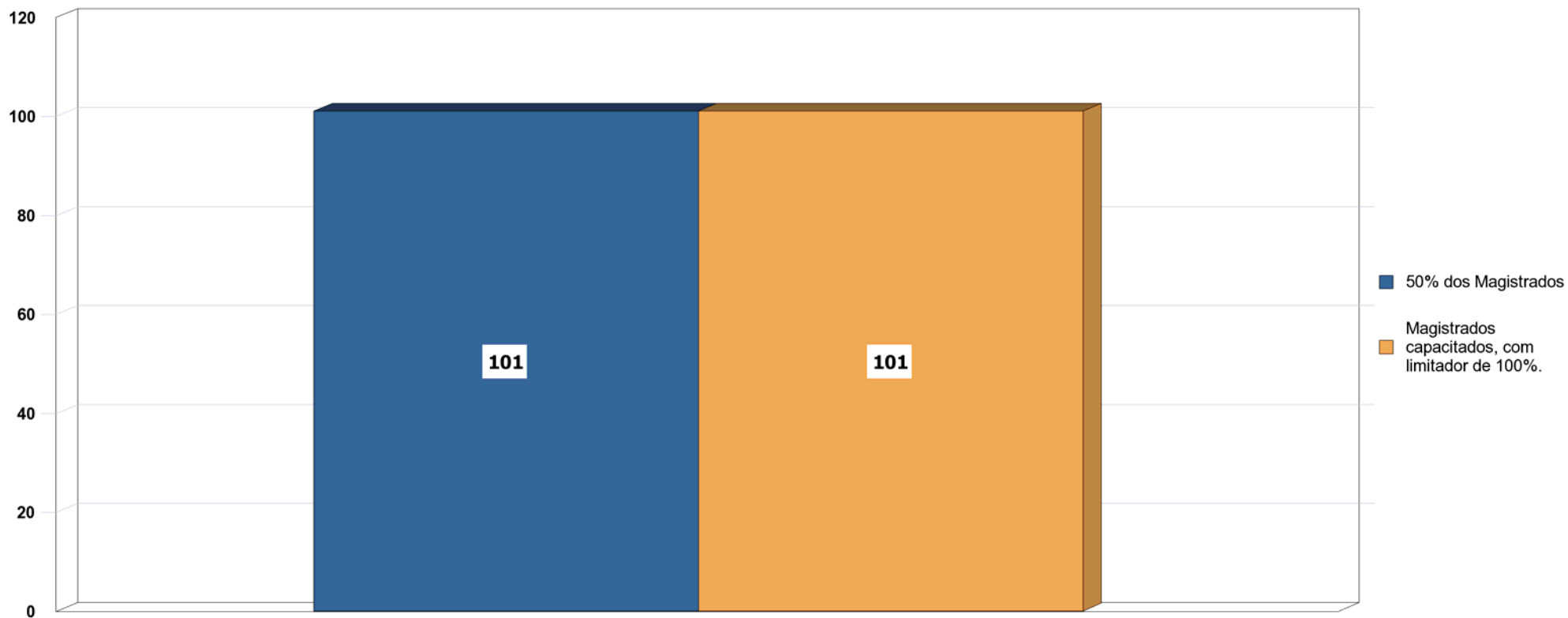
	P8.1 - Qual a quantidade de magistrados de 1º grau (Mag1º e MagJE do Justiça em Números) em 31/12/2009?	P8.2 - Qual a quantidade de magistrados de instâncias de revisão (Mag2º, MagTR, MagTST, MagSTJ, MagSTM do Justiça em Números) em 31/12/2009?	P8.3 - Em 31/12/2009, qual a quantidade de magistrados de 1º grau (Mag1º e MagJE do Justiça em Números) capacitados em administração judiciária nos anos de 2008 e 2009, ou que concluíram especialização, mestrado ou doutorado na área de administração judiciária entre 2005 e 2009?	P8.4 - Em 31/12/2009, qual a quantidade de magistrados de instâncias de revisão (Mag2º, MagTR, MagTST, MagSTJ, MagSTM do Justiça em Números) capacitados em administração judiciária nos anos de 2008 e 2009, ou que concluíram especialização, mestrado ou doutorado na área de administração judiciária entre 2005 e 2009?	P8.5 - Qual a quantidade de magistrados de 1º grau (Mag1º e MagJE do Justiça em Números) em 31/12/2010?	P8.6 - Qual a quantidade de magistrados de instâncias de revisão (Mag2º, MagTR, MagTST, MagSTJ, MagSTM do Justiça em Números) em 31/12/2010?
TJMS	168	30	160	1	172	30

	P8.7 - Qual a quantidade de magistrados de 1º grau (Mag1º e MagJE do Justiça em Números) capacitados em administração judiciária em 2010, excluídos aqueles já computados em P8.3?	P8.8 - Qual a quantidade de magistrados de instâncias de revisão (Mag2º, MagTR, MagTST, MagSTJ, MagSTM do Justiça em Números) capacitados em administração judiciária em 2010, excluídos aqueles já computados em P8.4?	P8.9 - Qual a quantidade de magistrados de 1º grau (Mag1º e MagJE do Justiça em Números) no mês em referência?	P8.10 - Qual a quantidade de magistrados de instâncias de revisão (Mag2º, MagTR, MagTST, MagSTJ, MagSTM do Justiça em Números) no mês em referência?	P8.11 - Qual a quantidade de magistrados de 1º grau (Mag1º e MagJE do Justiça em Números) capacitados em administração judiciária no mês em referência, excluídos aqueles já computados em P8.3 e P8.7?	P8.12 - Qual a quantidade de magistrados de instâncias de revisão (Mag2º, MagTR, MagTST, MagSTJ, MagSTM do Justiça em Números) capacitados em administração judiciária no mês em referência, excluídos aqueles já computados em P8.4 e P8.8?
TJMS	41	0				

	Total de Magistrados no Tribunal	Magistrados Treinados	magistrados Treinados com limitador de 100%	Percentual de Cumprimento Meta 8
TJMS	202	202	101	100,00%

**META 8**

Promover cursos de capacitação em administração judiciária, com no mínimo 40 horas, para 50% dos magistrados, priorizando-se o ensino à distância.

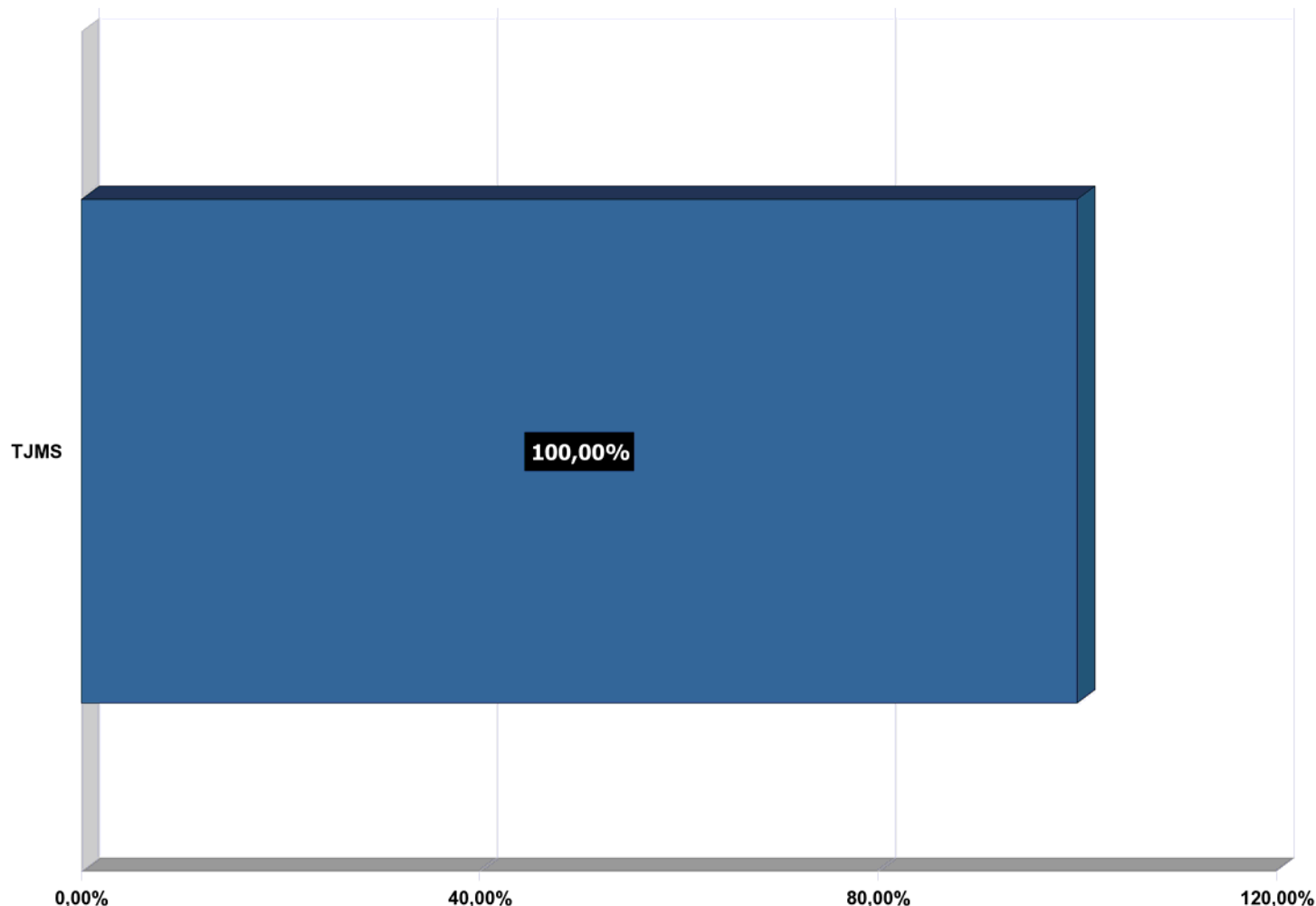


Obs.: Não se aplica aos Tribunais Eleitorais

**META 8**

Promover cursos de capacitação em administração judiciária, com no mínimo 40 horas, para 50% dos magistrados, priorizando-se o ensino à distância.

Percentual de Cumprimento Meta 8



**JUSTIÇA ESTADUAL**

Total de Magistrados até 2011

**202**

Total de magistrados capacitados até 2011, com limitador de 100%

**101**

Percentual de Cumprimento:

**100%**

Obs.: Não se aplica aos Tribunais Eleitorais

**META 2**

Julgar todos os processos de conhecimento distribuídos (em 1º grau, 2º grau e tribunais superiores) até 31 de dezembro de 2006 e, quanto aos processos trabalhistas, eleitorais, militares e da competência do tribunal do Júri, até 31 de dezembro de 2007;

	<p>P2.1 - Número total de processos de conhecimento não criminais que ingressaram na instância entre 01/01/2006 e 31/12/2006 e que não foram nela julgados até 31/12/2009.</p>	<p>P2.2 - Número total de processos de conhecimento criminais que ingressaram na instância entre 01/01/2006 e 31/12/2006 e que não foram nela julgados até 31/12/2009, excluídos os de classe 282 (ação penal de competência do júri) e aqueles recursais em processos que eram originalmente dessa classe.</p>	<p>P2.3 - Número total de processos da classe 282 (ação penal de competência do júri) e aqueles recursais em processos que eram originariamente dessa classe que ingressaram na instância entre 01/01/2006 e 31/12/2007 e que não foram nela julgados até 31/12/2009.</p>	<p>P2.4 - Número total de processos de conhecimento não criminais que ingressaram na instância entre 01/01/2006 e 31/12/2006 e que entraram na meta por saírem de situação de suspensão ou por passarem a se enquadrar nos critérios da meta, no mês de referência.</p>	<p>P2.5 - Número total de processos de conhecimento criminais que ingressaram na instância entre 01/01/2006 e 31/12/2006, excluídos os de classe 282 (ação penal de competência do júri) e aqueles recursais em processos que eram originalmente dessa classe, e que entraram na meta por saírem de situação de suspensão ou por passarem a se enquadrar nos critérios da meta, no mês de referência.</p>	<p>P2.6 - Número total de processos de conhecimento da classe 282 (ação penal de competência do júri) e aqueles recursais em processos que eram originalmente dessa classe que ingressaram na instância entre 01/01/2006 e 31/12/2007 e que entraram na meta por saírem de situação de suspensão ou por passarem a se enquadrar nos critérios da meta, no mês de referência.</p>
TJMT	11.235	5.578	754	569	507	125
	<p>P2.7 - Número total de processos de conhecimento não criminais que ingressaram na instância entre 01/01/2006 e 31/12/2006 e que saíram da meta por suspensão ou não enquadramento nos critérios da meta, que não por julgamento, no mês de referência</p>	<p>P2.8 - Número total de processos de conhecimento criminais que ingressaram na instância entre 01/01/2006 e 31/12/2006, excluídos os de classe 282 (ação penal de competência do júri) e aqueles recursais em processos que eram originalmente dessa classe, e que saíram da meta por suspensão ou não enquadramento nos critérios da meta, que não por julgamento, no mês de referência.</p>	<p>P2.9 - Número total de processos de conhecimento da classe 282 (ação penal de competência do júri) e aqueles recursais em processos que eram originalmente dessa classe que ingressaram na instância entre 01/01/2006 e 31/12/2007 e que saíram da meta por suspensão ou não enquadramento nos critérios da meta, que não por julgamento, no mês de referência.</p>	<p>P2.10 - Número total de processos de conhecimento não criminais que ingressaram na instância entre 01/01/2006 e 31/12/2006 e que, no mês de referência, foram nela julgados pela primeira ou única vez no ano de 2011.</p>	<p>P2.11 - Número total de processos de conhecimento criminais que ingressaram na instância entre 01/01/2006 e 31/12/2006 e que, no mês de referência, foram nela julgados pela primeira ou única vez no ano de 2011, excluídos os de classe 282 (ação penal de competência do júri) e aqueles recursais em processos que eram originalmente dessa classe.</p>	<p>P2.12 - Número total de processos de conhecimento da classe 282 (ação penal de competência do júri) e aqueles recursais em processos que eram originalmente dessa classe que ingressaram na instância entre 01/01/2006 e 31/12/2007 e que, no mês de referência, foram nela julgados pela primeira ou única vez no ano de 2011.</p>
TJMT	1.252	634	210	6.875	2.850	439

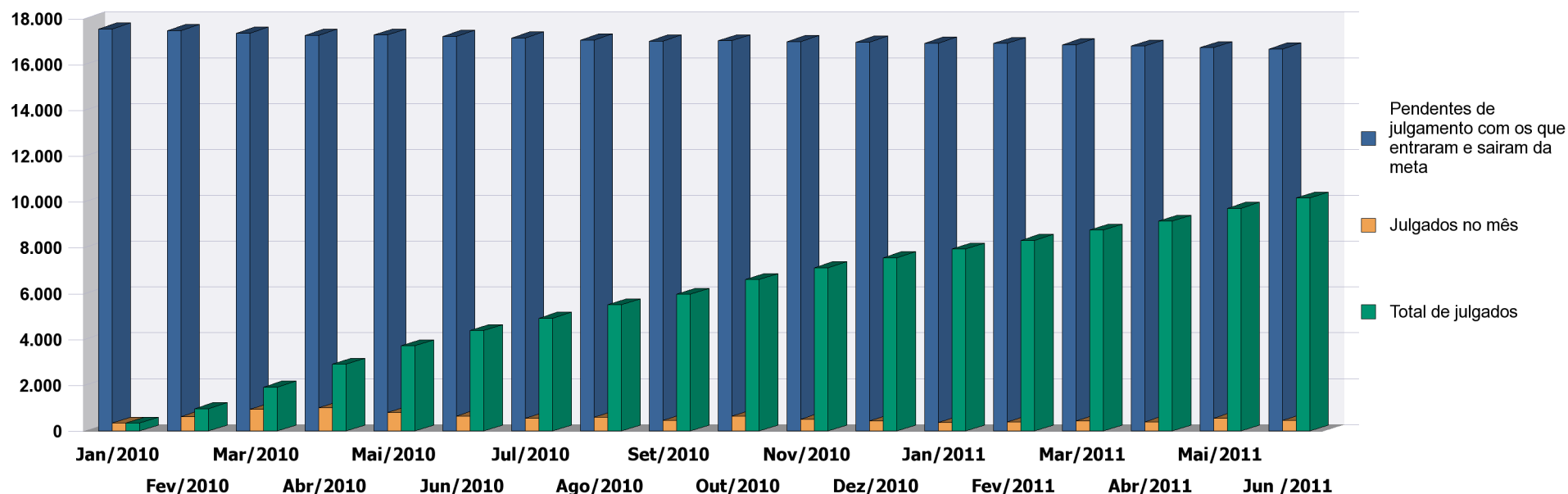
**META 2**

Julgar todos os processos de conhecimento distribuídos (em 1º grau, 2º grau e tribunais superiores) até 31 de dezembro de 2006 e, quanto aos processos trabalhistas, eleitorais, militares e da competência do tribunal do Júri, até 31 de dezembro de 2007;

	P2.13 - Número total de processos de conhecimento não criminais que ingressaram na instância entre 01/01/2006 e 31/12/2007 e que não foram nela julgados até 31/12/2009.	P2.14 - Número total de processos de conhecimento criminais que ingressaram na instância entre 01/01/2006 e 31/12/2007 e que não foram nela julgados até 31/12/2009.	P2.15 - Número total de processos de conhecimento não criminais que ingressaram na instância entre 01/01/2006 e 31/12/2007 e que entraram na meta por saírem de situação de suspensão ou por passarem a se enquadrar nos critérios da meta, no mês de referência.	P2.16 - Número total de processos de conhecimento criminais que ingressaram na instância entre 01/01/2006 e 31/12/2007 e que entraram na meta por saírem de situação de suspensão ou por passarem a se enquadrar nos critérios da meta, no mês de referência.	P2.17 - Número total de processos de conhecimento não criminais que ingressaram na instância entre 01/01/2006 e 31/12/2007 e que saíram da meta por suspensão ou não enquadramento nos critérios da meta, que não por julgamento, no mês de referência.	P2.18 - Número total de processos de conhecimento criminais que ingressaram na instância entre 01/01/2006 e 31/12/2007 e que saíram da meta por suspensão ou não enquadramento nos critérios da meta, que não por julgamento, no mês de referência.
TJMT						
	P2.19 - Número total de processos de conhecimento não criminais que ingressaram na instância entre 01/01/2006 e 31/12/2007 e que, no mês de referência, foram nela julgados pela primeira ou única vez no ano de 2011.	P2.20 - Número total de processos de conhecimento criminais que ingressaram na instância entre 01/01/2006 e 31/12/2007 e que, no mês de referência, foram nela julgados pela primeira ou única vez no ano de 2011.	Percentual de Cumprimento:			
TJMT			60,96%			

**META 2**

Julgar todos os processos de conhecimento distribuídos (em 1º grau, 2º grau e tribunais superiores) até 31 de dezembro de 2006 e, quanto aos processos trabalhistas, eleitorais, militares e da competência do tribunal do Júri, até 31 de dezembro de 2007;



	Jan/2010	Fev/2010	Mar/2010	Abr/2010	Mai/2010	Jun/2010	Jul/2010	Ago/2010	Set/2010	Out/2010	Nov/2010	Dez/2010	Jan/2011	Fev/2011
<b>Pendentes de julgamento com os que entraram e saíram da meta</b>	17.541	17.477	17.361	17.266	17.277	17.224	17.152	17.064	17.010	17.025	16.993	16.970	16.924	16.905
<b>Julgados no mês</b>	337	633	943	1.004	804	654	544	592	453	642	517	440	370	384
<b>Total de julgados</b>	337	970	1.913	2.917	3.721	4.375	4.919	5.511	5.964	6.606	7.123	7.563	7.933	8.317



**META 2**

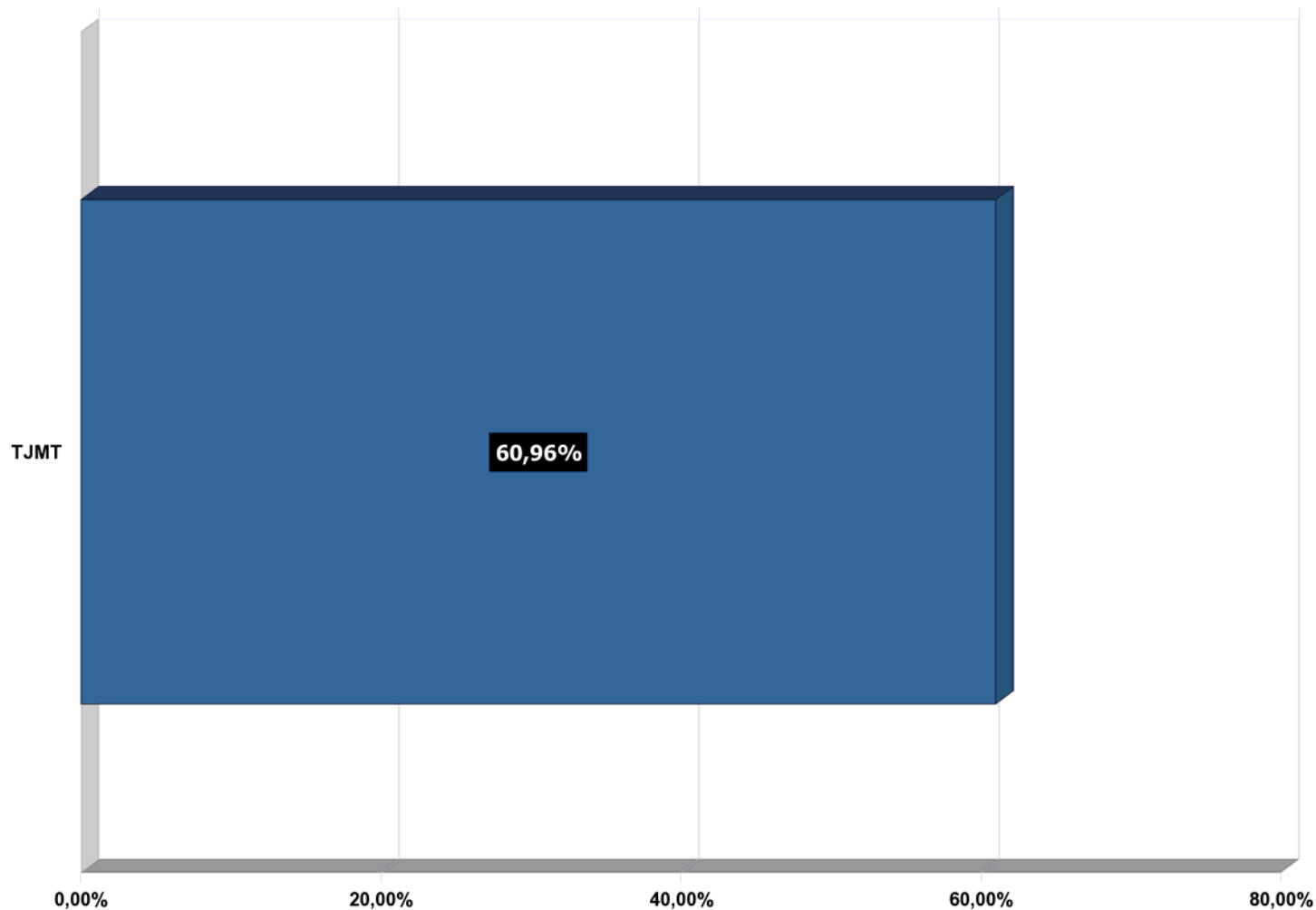
Julgar todos os processos de conhecimento distribuídos (em 1º grau, 2º grau e tribunais superiores) até 31 de dezembro de 2006 e, quanto aos processos trabalhistas, eleitorais, militares e da competência do tribunal do Júri, até 31 de dezembro de 2007;

	Mar/2011	Abr/2011	Mai/2011	Jun /2011
<b>Pendentes de julgamento com os que entraram e saíram da meta</b>	16.851	16.794	16.728	16.672
<b>Julgados no mês</b>	440	399	558	450
<b>Total de julgados</b>	8.757	9.156	9.714	10.164

**META 2**

Julgar todos os processos de conhecimento distribuídos (em 1º grau, 2º grau e tribunais superiores) até 31 de dezembro de 2006 e, quanto aos processos trabalhistas, eleitorais, militares e da competência do tribunal do Júri, até 31 de dezembro de 2007;

Percentual de Cumprimento Meta 2



**JUSTIÇA ESTADUAL**

Pendentes de julgamento com os que entraram e saíram da meta

**16.672**

Total de Processos Julgados até 2011

**10.164**

Percentual de Cumprimento

**60,96%**

**META 3**

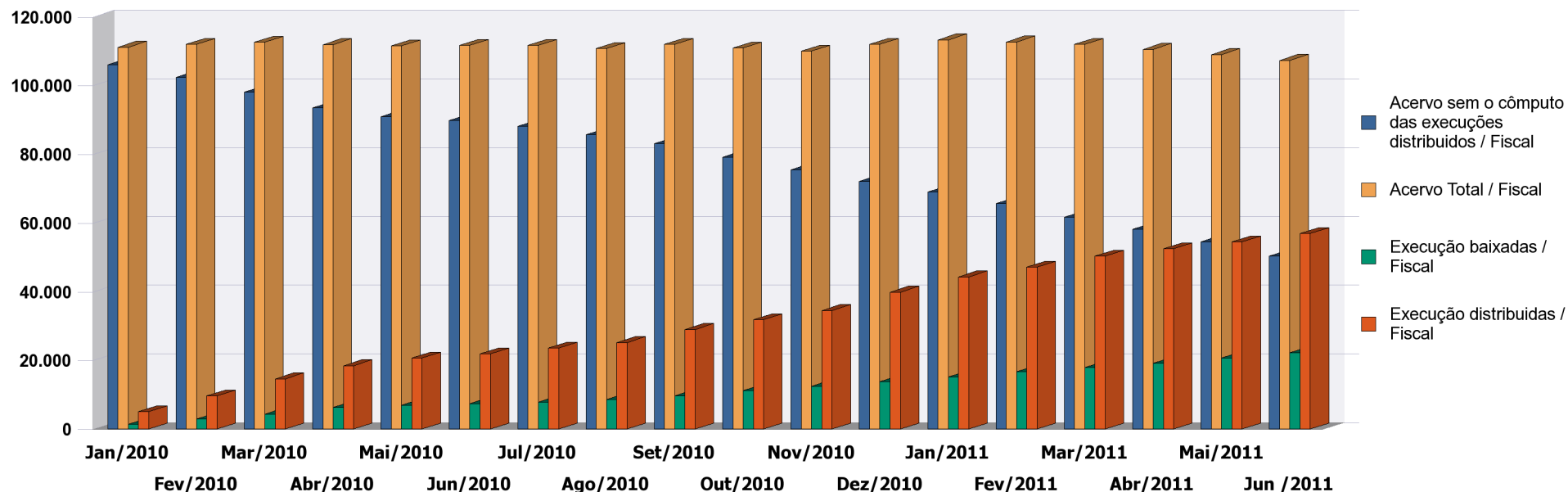
Reduzir em pelo menos 10% o acervo de processos na fase de cumprimento ou de execução e, em 20%, o acervo de execuções fiscais (referência: acervo em 31 de dezembro de 2009).

	P3.1 - Número total de processos de execução não fiscais ainda não baixados definitivamente (movimento 22) no dia 31/12/2009.	P3.2 - Número total de processos de execução fiscal ainda não baixadas definitivamente (movimento 22) no dia 31/12/2009.	P3.3 - Número total de processos de execução não fiscais novos iniciados no mês de referência.	P3.4 - Número total de processos de execução fiscal novos iniciados no mês de referência.	P3.5 - Número total de processos de execução não fiscais baixados definitivamente no mês de referência..	P3.6 - Número total de processos de execução fiscal baixados definitivamente no mês de referência.
<b>TJMT</b>	73.119	108.735	27.176	56.922	24.790	22.135

	P3.7 - Número total de processos de execução não fiscais que entraram na meta por saírem de situação de suspensão ou por passarem a se enquadrar nos critérios da meta, no mês de referência.	P3.8 - Número total de processos de execução fiscais que entraram na meta por saírem de situação de suspensão ou por passarem a se enquadrar nos critérios da meta, no mês de referência.	P3.9 - Número total de processos de execução não fiscais que saíram da meta por suspensão ou não enquadramento nos critérios da meta, que não por julgamento, no mês de referência.	P3.10 - Número total de processos de execução fiscais que saíram da meta por suspensão ou não enquadramento nos critérios da meta, que não por julgamento, no mês de referência.	Percentual de Cumprimento Não Fiscal	Percentual de Cumprimento Fiscal
<b>TJMT</b>	7.403	2.331	7.405	38.574	<b>-32,60%</b>	<b>6,7%</b>

**META 3 / Fiscal**

Reduzir em pelo menos 10% o acervo de processos na fase de cumprimento ou de execução e, em 20%, o acervo de execuções fiscais (referência: acervo em 31 de dezembro de 2009).



	Jan/2010	Fev/2010	Mar/2010	Abr/2010	Mai/2010	Jun/2010	Jul/2010	Ago/2010	Set/2010	Out/2010	Nov/2010	Dez/2010	Jan/2011	Fev/2011
<b>Acervo sem o cômputo das execuções distribuídas</b>	106.073	102.429	98.016	93.482	90.937	89.787	88.085	85.640	83.044	79.148	75.507	72.144	69.018	65.583
<b>Acervo Total</b>	111.132	112.019	112.619	111.869	111.533	111.634	111.629	110.771	112.001	110.934	110.004	111.955	113.301	112.652
<b>Execução baixadas</b>	1.355	2.916	4.367	6.244	6.973	7.376	7.885	8.631	9.689	11.122	12.431	13.742	15.146	16.637
<b>Execução distribuídas</b>	5.059	9.590	14.603	18.387	20.596	21.847	23.544	25.131	28.957	31.786	34.497	39.811	44.283	47.069

**META 3 / Fiscal**

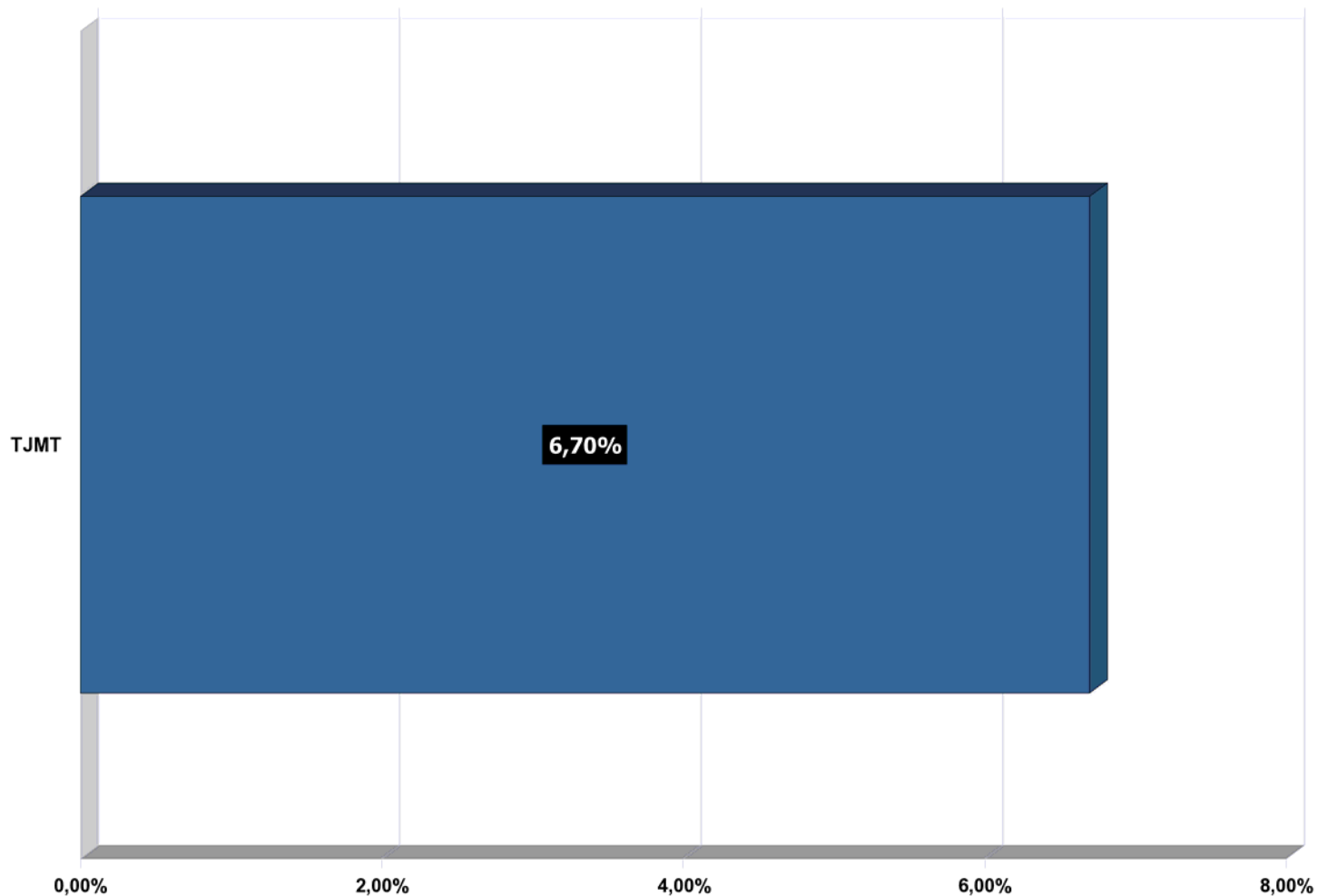
Reduzir em pelo menos 10% o acervo de processos na fase de cumprimento ou de execução e, em 20%, o acervo de execuções fiscais (referência: acervo em 31 de dezembro de 2009).

	<b>Mar/2011</b>	<b>Abr/2011</b>	<b>Mai/2011</b>	<b>Jun /2011</b>
<b>Acervo sem o cômputo das execuções distribuídas</b>	61.682	58.100	54.523	50.357
<b>Acervo Total</b>	111.971	110.543	108.985	107.279
<b>Execução baixadas</b>	17.843	19.141	20.602	22.135
<b>Execução distribuídas</b>	50.289	52.443	54.462	56.922

**META 3**

Reduzir em pelo menos 10% o acervo de processos na fase de cumprimento ou de execução e, em 20%, o acervo de execuções fiscais (referência: acervo em 31 de dezembro de 2009).

Percentual de Cumprimento Meta 3 - Fiscal



**JUSTIÇA ESTADUAL**

Execuções não baixadas definitivamente em 31/12/2009

**108.735**

Execuções não baixadas definitivamente com as que entraram e saíram da meta até 2011

**107.279**

Percentual de Redução

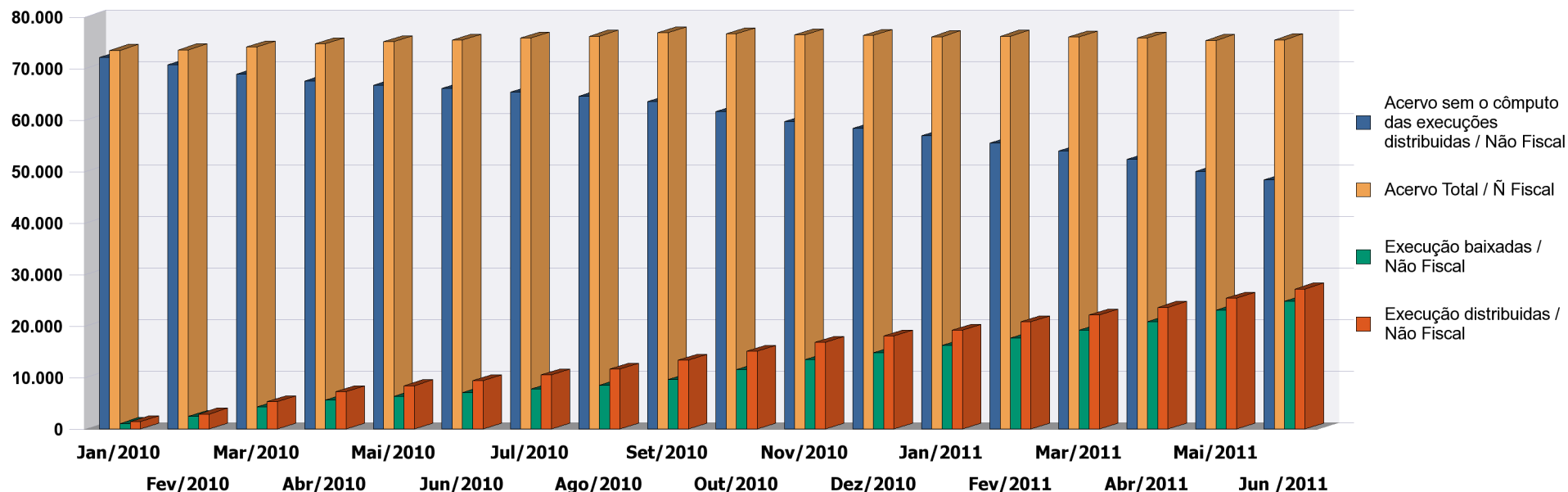
**1,34%**

Percentual de Cumprimento

**6,7%**

**META 3 / Não Fiscal**

Reduzir em pelo menos 10% o acervo de processos na fase de cumprimento ou de execução e, em 20%, o acervo de execuções fiscais (referência: acervo em 31 de dezembro de 2009).



	Jan/2010	Fev/2010	Mar/2010	Abr/2010	Mai/2010	Jun/2010	Jul/2010	Ago/2010	Set/2010	Out/2010	Nov/2010	Dez/2010	Jan/2011	Fev/2011	Mar/2011
<b>Acervo sem o cômputo das execuções distribuídas</b>	72.080	70.689	68.875	67.552	66.750	66.057	65.375	64.598	63.525	61.622	59.677	58.337	56.922	55.454	53.924
<b>Acervo Total</b>	73.483	73.597	74.143	74.768	75.162	75.458	75.853	76.213	76.879	76.717	76.488	76.382	76.115	76.227	76.071
<b>Execução baixadas</b>	1.039	2.430	4.244	5.567	6.369	7.062	7.744	8.521	9.592	11.495	13.440	14.780	16.195	17.663	19.193
<b>Execução distribuídas</b>	1.403	2.908	5.268	7.216	8.412	9.401	10.478	11.615	13.354	15.095	16.811	18.045	19.193	20.773	22.147

**META 3 / Não Fiscal**

Reduzir em pelo menos 10% o acervo de processos na fase de cumprimento ou de execução e, em 20%, o acervo de execuções fiscais (referência: acervo em 31 de dezembro de 2009).

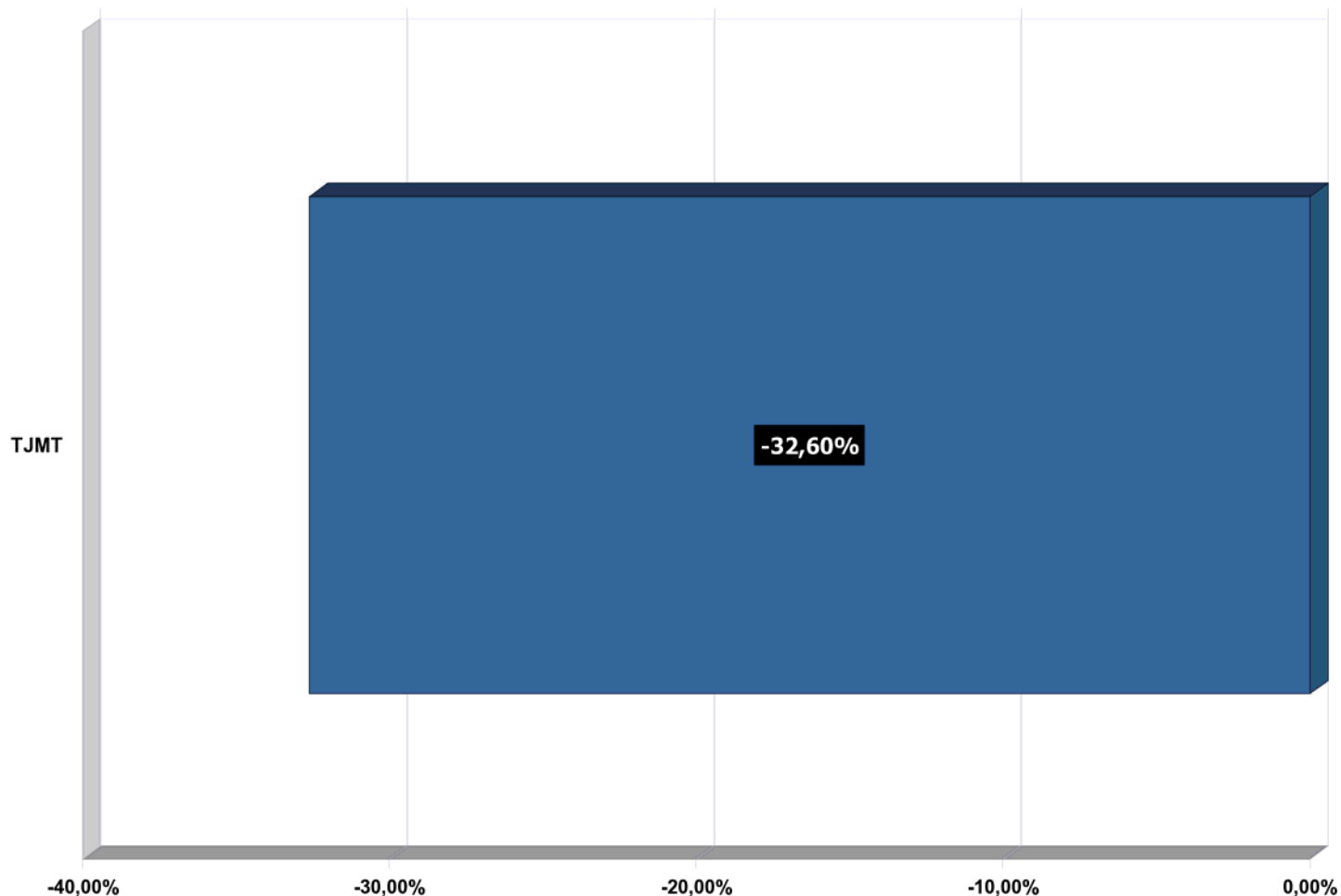
	<b>Abr/2011</b>	<b>Mai/2011</b>	<b>Jun /2011</b>
<b>Acervo sem o cômputo das execuções distribuídas</b>	52.284	50.027	48.327
<b>Acervo Total</b>	75.872	75.406	75.503
<b>Execução baixadas</b>	20.833	23.090	24.790
<b>Execução distribuídas</b>	23.588	25.379	27.176



**META 3**

Reduzir em pelo menos 10% o acervo de processos na fase de cumprimento ou de execução e, em 20%, o acervo de execuções fiscais (referência: acervo em 31 de dezembro de 2009).

Percentual de Cumprimento Meta 3 - Não Fiscal



**JUSTIÇA ESTADUAL**

Execuções não baixadas definitivamente em 31/12/2009

**73.119**

Execuções não baixadas definitivamente com as que entraram e saíram da meta até 2011

**75.503**

Percentual de Redução

**-3,26%**

Percentual de Cumprimento

**-32,60%**

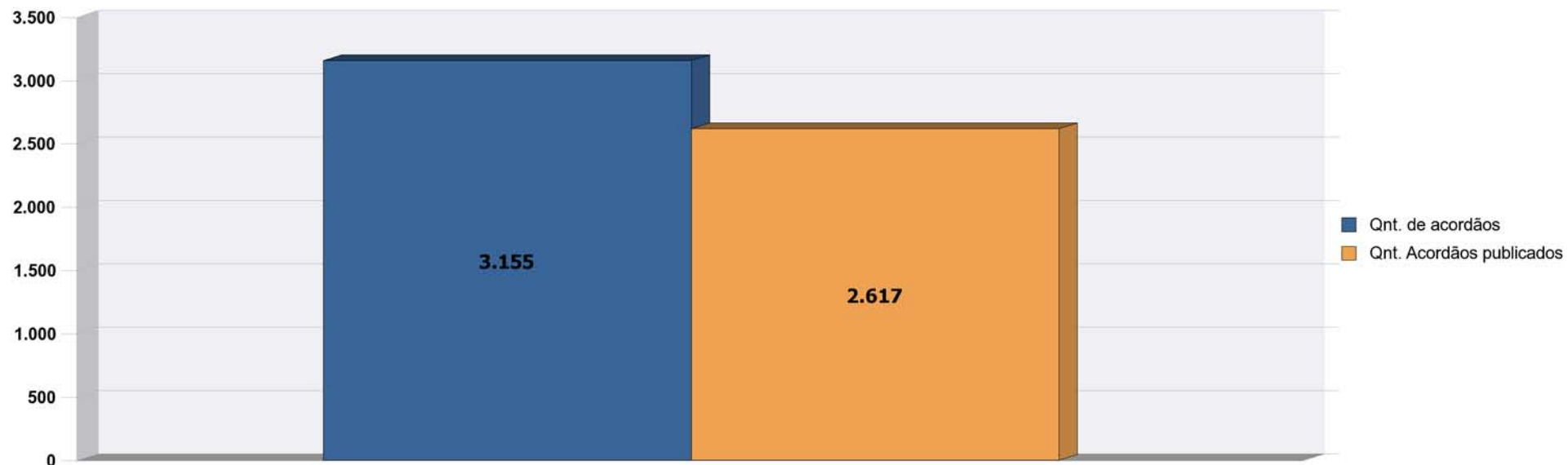
**META 4**

Lavar e publicar todos os acórdãos em até 10 dias após a sessão de julgamento;

	P4.1 - Número total de decisões colegiadas (acórdãos) no mês de referência.	P4.2 - Número total de decisões colegiadas (acórdãos) publicadas (primeiro ou única publicação) em até 10 (dez) dias após a data da sessão de julgamento ocorrida no mês de referência.	Percentual de Cumprimento:
<b>TJMT</b>	3.155	2.617	<b>82,95%</b>

**META 4**

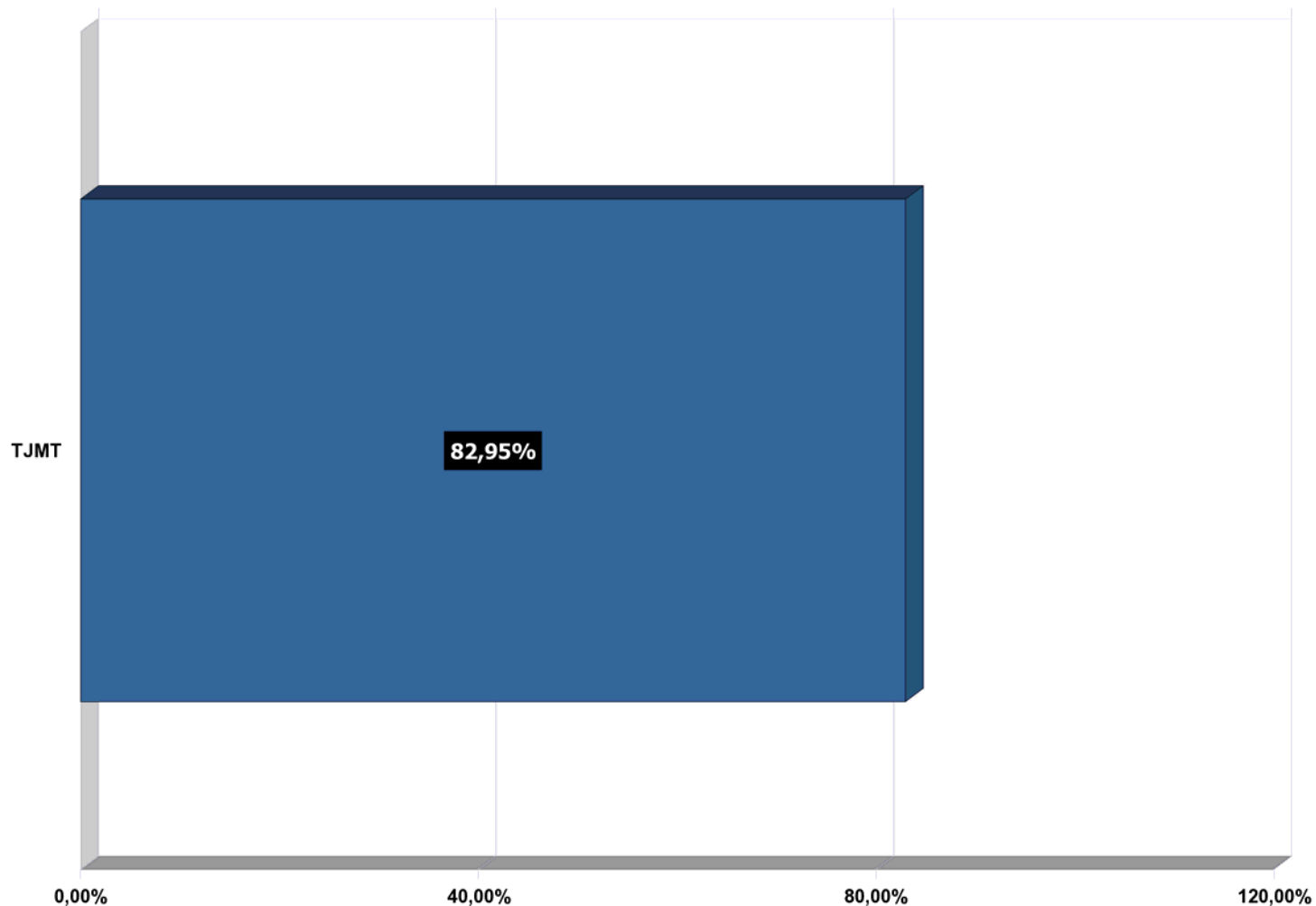
Lavar e publicar todos os acórdãos em até 10 dias após a sessão de julgamento;



**META 4**

Lavar e publicar todos os acórdãos em até 10 dias após a sessão de julgamento;

Percentual de Cumprimento Meta 4



**JUSTIÇA ESTADUAL**

Total de acórdãos em 2011

**3.155**

Total de acórdãos publicados em 2011

**2.617**

Percentual de Cumprimento:

**82,95%**

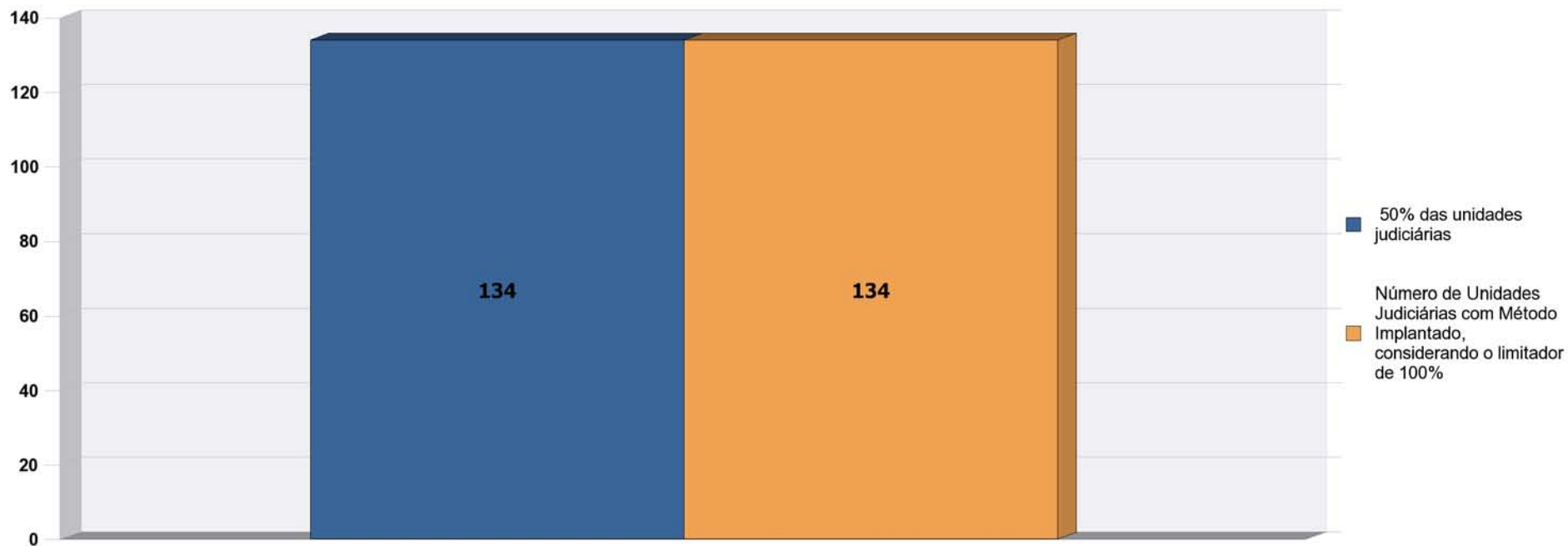
**META 5**

Implantar método de gerenciamento de rotinas (gestão de processos de trabalho) em pelo menos 50% das unidades judiciárias de 1º grau;

	P5.1 - Número total de unidades judiciárias de 1º grau do tribunal em 30/06/2010.	P5.2 - Número total de unidades judiciárias de 1º grau em que foi efetivamente implantada metodologia de gerenciamento de rotinas.	P5.3 - Número total de unidades judiciárias de 1º grau em que foi efetivamente implantada metodologia de gerenciamento de rotinas.	Percentual de Cumprimento
<b>TJMT</b>	268	114	114	<b>100,00%</b>

**META 5**

Implantar método de gerenciamento de rotinas (gestão de processos de trabalho) em pelo menos 50% das unidades judiciárias de 1º grau;

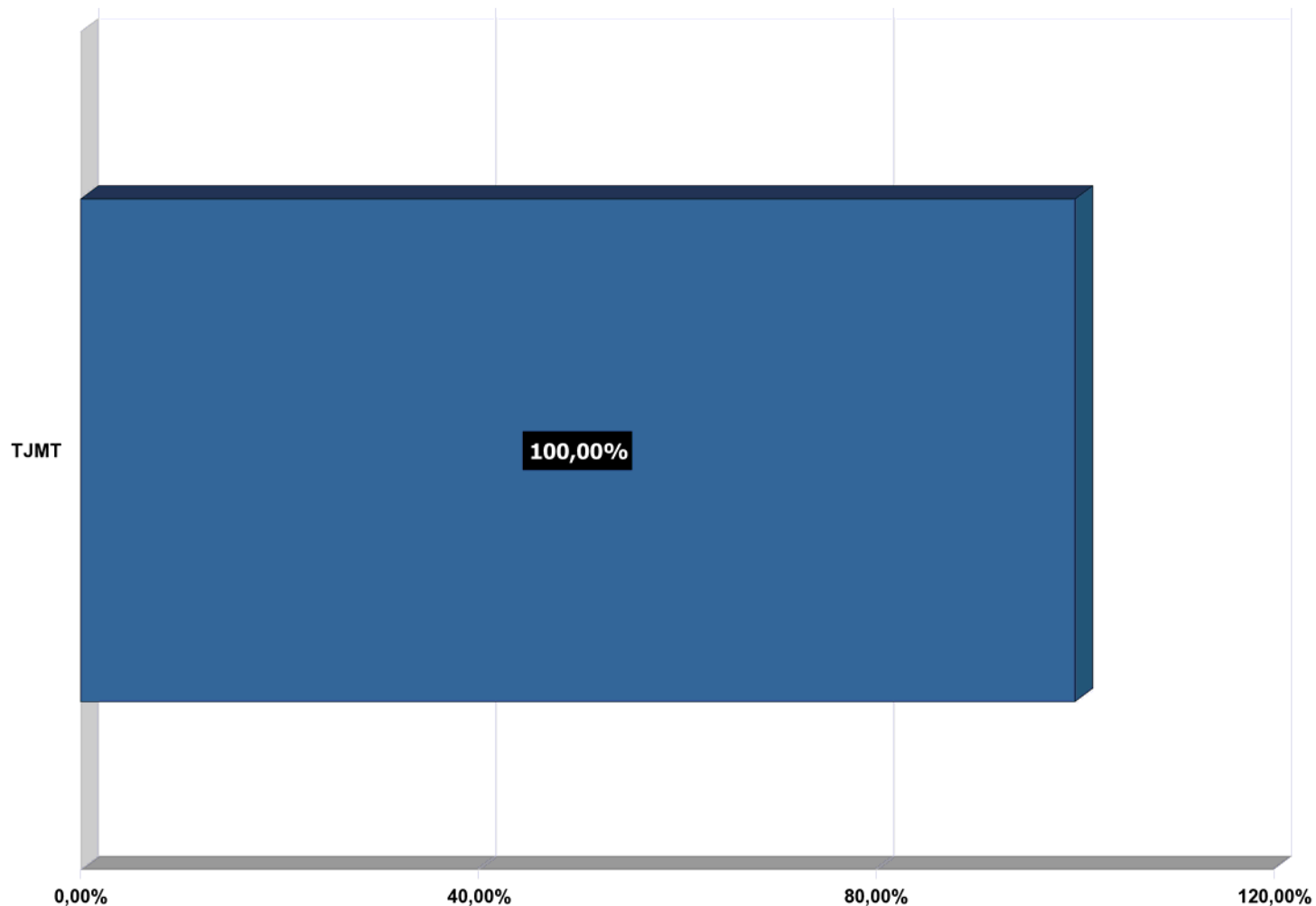


**Obs.: Não se aplica aos Tribunais Superiores e Eleitorais**

**META 5**

Implantar método de gerenciamento de rotinas (gestão de processos de trabalho) em pelo menos 50% das unidades judiciárias de 1º grau;

Percentual de Cumprimento Meta 5



**JUSTIÇA ESTADUAL**

Total de unidades judiciárias até 2011

**268**

Total de unidades judiciárias com método implantado até 2011, considerando o limite de 100% de cumprimento

**134**

Percentual de Cumprimento:

**100,00%**

Obs.: Não se aplica aos Tribunais Superiores e Eleitorais

**META 7**

Disponibilizar mensalmente a produtividade dos magistrados no portal do tribunal, em especial a quantidade de julgamentos com e sem resolução de mérito e homologatórios de acordos, subdivididos por competência.

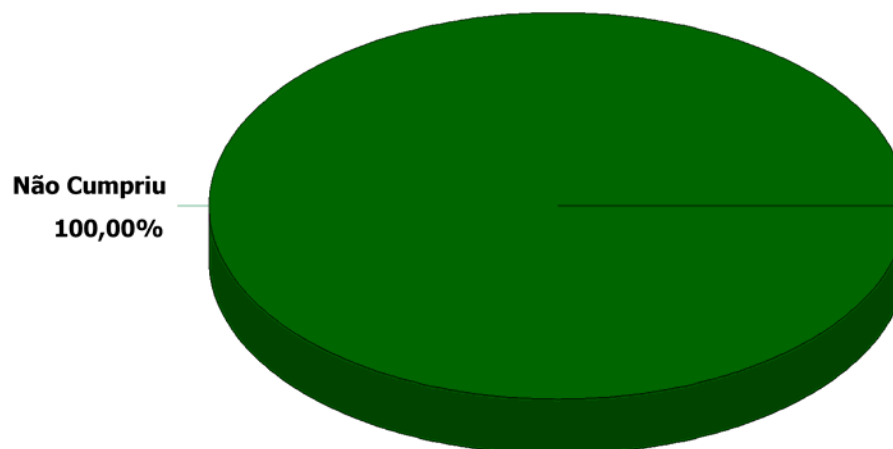
	P7.1 - Foi disponibilizada no mês de referência a produtividade dos magistrados de 1º grau no portal do tribunal, inclusive a quantidade de julgamentos com e sem resolução do mérito e homologatórios de acordo, apontada a competência em que o magistrado estava atuando?	P7.2 - Foi disponibilizada no mês de referência a produtividade dos magistrados do tribunal no portal do tribunal, inclusive a quantidade de julgamentos com e sem resolução do mérito e homologatórios de acordo, apontada a competência em que o magistrado estava atuando?	Percentual de Cumprimento Meta 7
<b>TJMT</b>	<b>NÃO</b>	<b>SIM</b>	<b>50%</b>



**META 7**

Disponibilizar mensalmente a produtividade dos magistrados no portal do tribunal, em especial a quantidade de julgamentos com e sem resolução de mérito e homologatórios de acordos, subdivididos por competência.

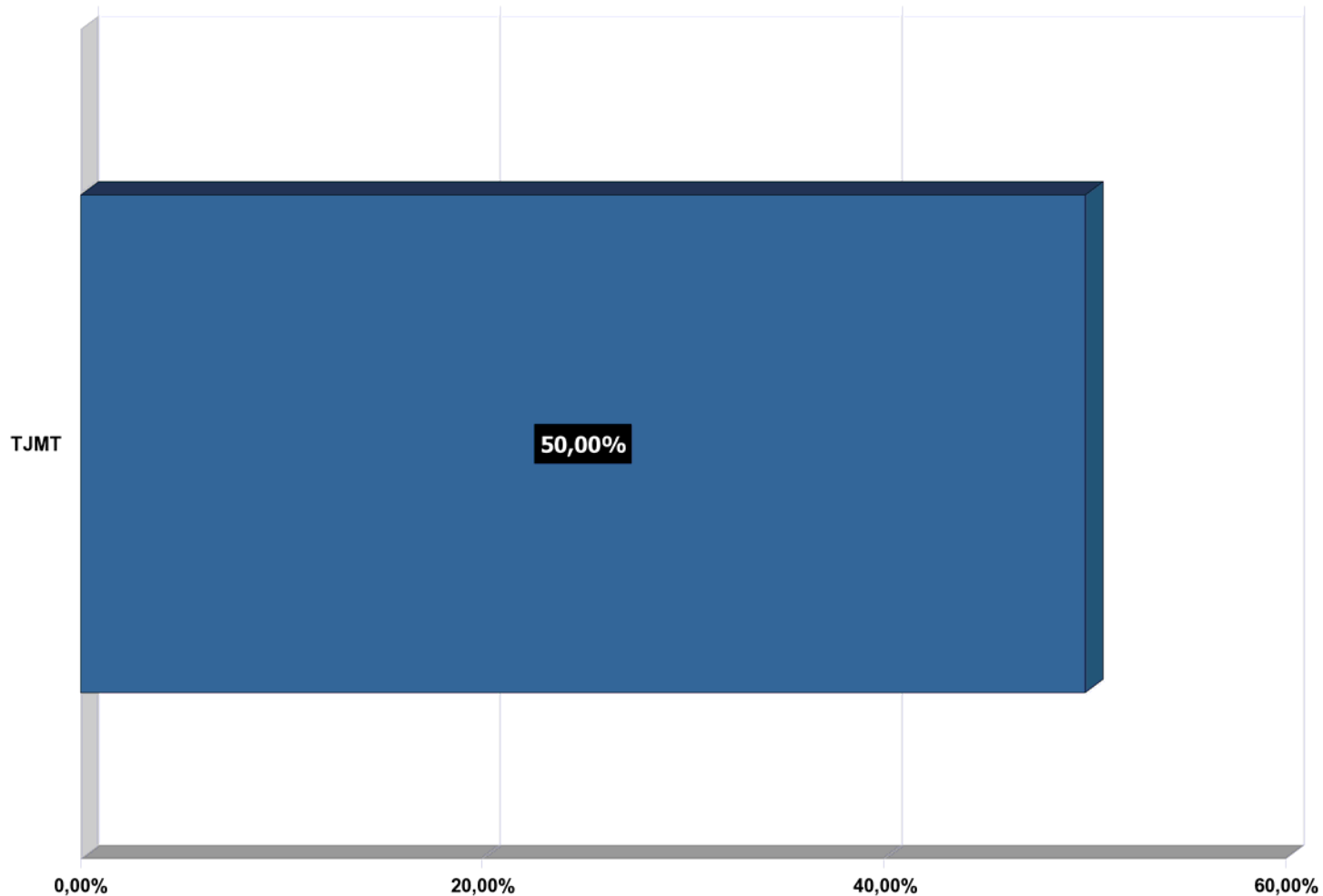
**Tribunais que cumpriram a Meta 7**



**META 7**

Disponibilizar mensalmente a produtividade dos magistrados no portal do tribunal, em especial a quantidade de julgamentos com e sem resolução de mérito e homologatórios de acordos, subdivididos por competência.

Percentual de Cumprimento Meta 7



**JUSTIÇA ESTADUAL**

Percentual de Cumprimento

**50%**

**META 8**

Promover cursos de capacitação em administração judiciária, com no mínimo 40 horas, para 50% dos magistrados, priorizando-se o ensino à distância.

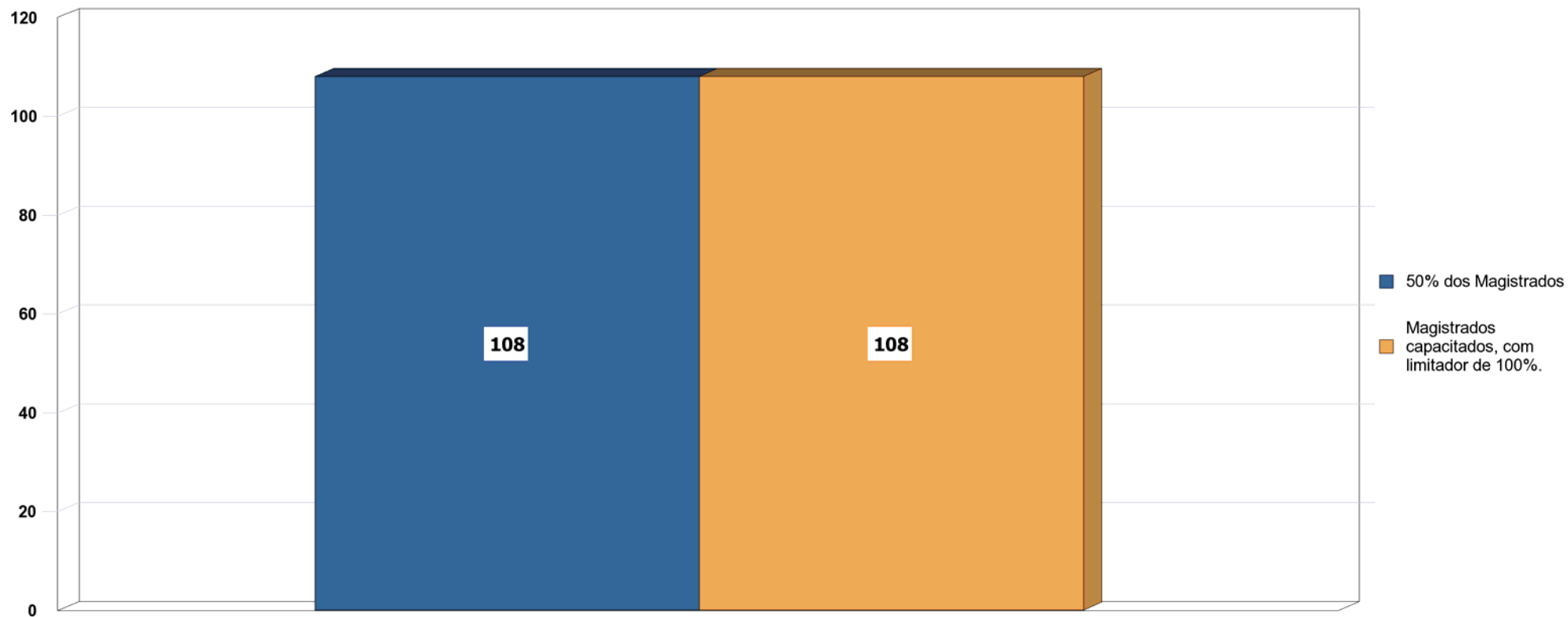
	P8.1 - Qual a quantidade de magistrados de 1º grau (Mag1º e MagJE do Justiça em Números) em 31/12/2009?	P8.2 - Qual a quantidade de magistrados de instâncias de revisão (Mag2º, MagTR, MagTST, MagSTJ, MagSTM do Justiça em Números) em 31/12/2009?	P8.3 - Em 31/12/2009, qual a quantidade de magistrados de 1º grau (Mag1º e MagJE do Justiça em Números) capacitados em administração judiciária nos anos de 2008 e 2009, ou que concluíram especialização, mestrado ou doutorado na área de administração judiciária entre 2005 e 2009?	P8.4 - Em 31/12/2009, qual a quantidade de magistrados de instâncias de revisão (Mag2º, MagTR, MagTST, MagSTJ, MagSTM do Justiça em Números) capacitados em administração judiciária nos anos de 2008 e 2009, ou que concluíram especialização, mestrado ou doutorado na área de administração judiciária entre 2005 e 2009?	P8.5 - Qual a quantidade de magistrados de 1º grau (Mag1º e MagJE do Justiça em Números) em 31/12/2010?	P8.6 - Qual a quantidade de magistrados de instâncias de revisão (Mag2º, MagTR, MagTST, MagSTJ, MagSTM do Justiça em Números) em 31/12/2010?
TJMT	219	0	185	0	215	0

	P8.7 - Qual a quantidade de magistrados de 1º grau (Mag1º e MagJE do Justiça em Números) capacitados em administração judiciária em 2010, excluídos aqueles já computados em P8.3?	P8.8 - Qual a quantidade de magistrados de instâncias de revisão (Mag2º, MagTR, MagTST, MagSTJ, MagSTM do Justiça em Números) capacitados em administração judiciária em 2010, excluídos aqueles já computados em P8.4?	P8.9 - Qual a quantidade de magistrados de 1º grau (Mag1º e MagJE do Justiça em Números) no mês em referência?	P8.10 - Qual a quantidade de magistrados de instâncias de revisão (Mag2º, MagTR, MagTST, MagSTJ, MagSTM do Justiça em Números) no mês em referência?	P8.11 - Qual a quantidade de magistrados de 1º grau (Mag1º e MagJE do Justiça em Números) capacitados em administração judiciária no mês em referência, excluídos aqueles já computados em P8.3 e P8.7?	P8.12 - Qual a quantidade de magistrados de instâncias de revisão (Mag2º, MagTR, MagTST, MagSTJ, MagSTM do Justiça em Números) capacitados em administração judiciária no mês em referência, excluídos aqueles já computados em P8.4 e P8.8?
TJMT	25	0				

	Total de Magistrados no Tribunal	Magistrados Treinados	magistrados Treinados com limitador de 100%	Percentual de Cumprimento Meta 8
TJMT	215	210	108	100,00%

**META 8**

Promover cursos de capacitação em administração judiciária, com no mínimo 40 horas, para 50% dos magistrados, priorizando-se o ensino à distância.

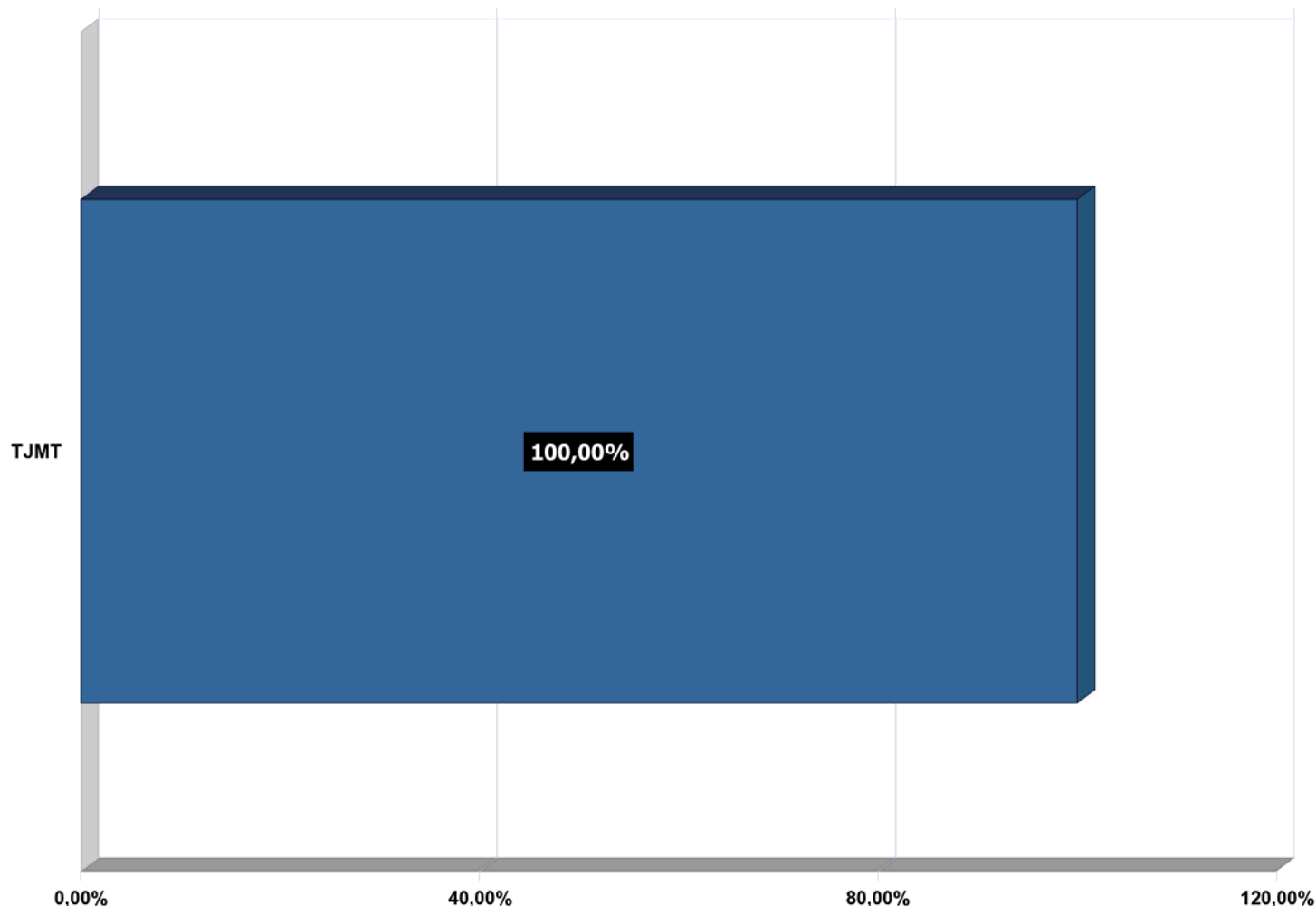


Obs.: Não se aplica aos Tribunais Eleitorais

**META 8**

Promover cursos de capacitação em administração judiciária, com no mínimo 40 horas, para 50% dos magistrados, priorizando-se o ensino à distância.

Percentual de Cumprimento Meta 8



**JUSTIÇA ESTADUAL**

Total de Magistrados até 2011

**215**

Total de magistrados capacitados até 2011, com limitador de 100%

**108**

Percentual de Cumprimento:

**100%**

Obs.: Não se aplica aos Tribunais Eleitorais

**META 2**

Julgar todos os processos de conhecimento distribuídos (em 1º grau, 2º grau e tribunais superiores) até 31 de dezembro de 2006 e, quanto aos processos trabalhistas, eleitorais, militares e da competência do tribunal do Júri, até 31 de dezembro de 2007;

	P2.1 - Número total de processos de conhecimento não criminais que ingressaram na instância entre 01/01/2006 e 31/12/2006 e que não foram nela julgados até 31/12/2009.	P2.2 - Número total de processos de conhecimento criminais que ingressaram na instância entre 01/01/2006 e 31/12/2006 e que não foram nela julgados até 31/12/2009, excluídos os de classe 282 (ação penal de competência do júri) e aqueles recursais em processos que eram originalmente dessa classe.	P2.3 - Número total de processos da classe 282 (ação penal de competência do júri) e aqueles recursais em processos que eram originariamente dessa classe que ingressaram na instância entre 01/01/2006 e 31/12/2007 e que não foram nela julgados até 31/12/2009.	P2.4 - Número total de processos de conhecimento não criminais que ingressaram na instância entre 01/01/2006 e 31/12/2006 e que entraram na meta por saírem de situação de suspensão ou por passarem a se enquadrar nos critérios da meta, no mês de referência.	P2.5 - Número total de processos de conhecimento criminais que ingressaram na instância entre 01/01/2006 e 31/12/2006, excluídos os de classe 282 (ação penal de competência do júri) e aqueles recursais em processos que eram originalmente dessa classe, e que entraram na meta por saírem de situação de suspensão ou por passarem a se enquadrar nos critérios da meta, no mês de referência.	P2.6 - Número total de processos de conhecimento da classe 282 (ação penal de competência do júri) e aqueles recursais em processos que eram originalmente dessa classe que ingressaram na instância entre 01/01/2006 e 31/12/2007 e que entraram na meta por saírem de situação de suspensão ou por passarem a se enquadrar nos critérios da meta, no mês de referência.
TJPA	24.790	21.681	4.516	3.245	246	14

	P2.7 - Número total de processos de conhecimento não criminais que ingressaram na instância entre 01/01/2006 e 31/12/2006 e que saíram da meta por suspensão ou não enquadramento nos critérios da meta, que não por julgamento, no mês de referência	P2.8 - Número total de processos de conhecimento criminais que ingressaram na instância entre 01/01/2006 e 31/12/2006, excluídos os de classe 282 (ação penal de competência do júri) e aqueles recursais em processos que eram originalmente dessa classe, e que saíram da meta por suspensão ou não enquadramento nos critérios da meta, que não por julgamento, no mês de referência.	P2.9 - Número total de processos de conhecimento da classe 282 (ação penal de competência do júri) e aqueles recursais em processos que eram originalmente dessa classe que ingressaram na instância entre 01/01/2006 e 31/12/2007 e que saíram da meta por suspensão ou não enquadramento nos critérios da meta, que não por julgamento, no mês de referência.	P2.10 - Número total de processos de conhecimento não criminais que ingressaram na instância entre 01/01/2006 e 31/12/2006 e que, no mês de referência, foram nela julgados pela primeira ou única vez no ano de 2011.	P2.11 - Número total de processos de conhecimento criminais que ingressaram na instância entre 01/01/2006 e 31/12/2006 e que, no mês de referência, foram nela julgados pela primeira ou única vez no ano de 2011, excluídos os de classe 282 (ação penal de competência do júri) e aqueles recursais em processos que eram originalmente dessa classe.	P2.12 - Número total de processos de conhecimento da classe 282 (ação penal de competência do júri) e aqueles recursais em processos que eram originalmente dessa classe que ingressaram na instância entre 01/01/2006 e 31/12/2007 e que, no mês de referência, foram nela julgados pela primeira ou única vez no ano de 2011.
TJPA	89	366	58	14.298	10.156	3.048

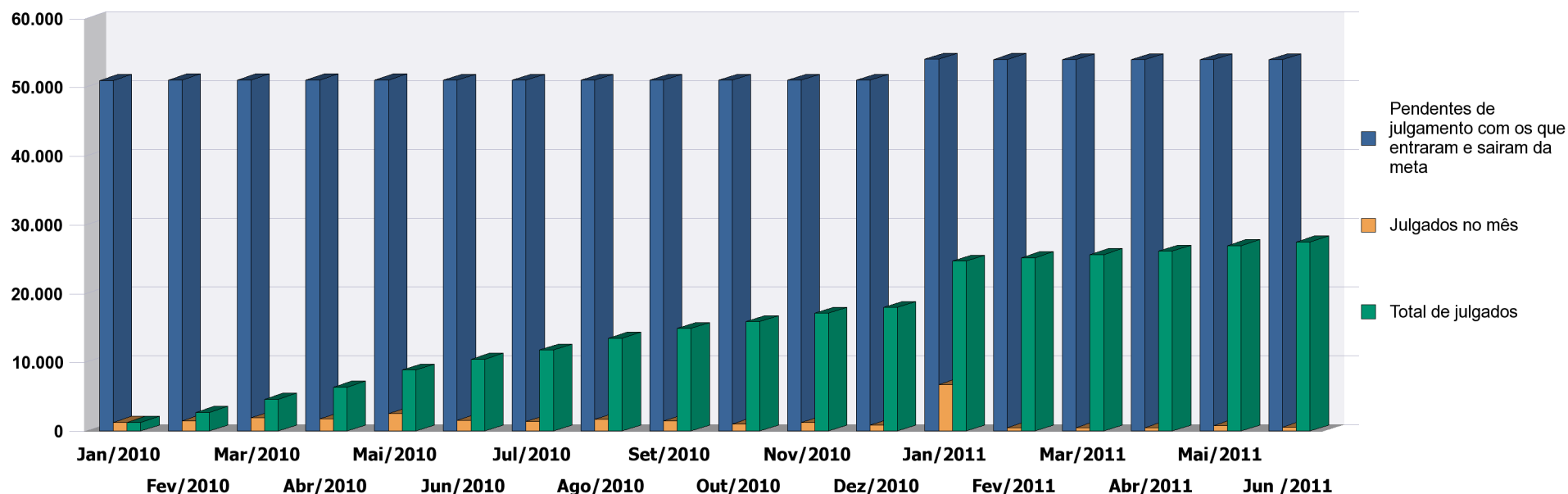
**META 2**

Julgar todos os processos de conhecimento distribuídos (em 1º grau, 2º grau e tribunais superiores) até 31 de dezembro de 2006 e, quanto aos processos trabalhistas, eleitorais, militares e da competência do tribunal do Júri, até 31 de dezembro de 2007;

	P2.13 - Número total de processos de conhecimento não criminais que ingressaram na instância entre 01/01/2006 e 31/12/2007 e que não foram nela julgados até 31/12/2009.	P2.14 - Número total de processos de conhecimento criminais que ingressaram na instância entre 01/01/2006 e 31/12/2007 e que não foram nela julgados até 31/12/2009.	P2.15 - Número total de processos de conhecimento não criminais que ingressaram na instância entre 01/01/2006 e 31/12/2007 e que entraram na meta por saírem de situação de suspensão ou por passarem a se enquadrar nos critérios da meta, no mês de referência.	P2.16 - Número total de processos de conhecimento criminais que ingressaram na instância entre 01/01/2006 e 31/12/2007 e que entraram na meta por saírem de situação de suspensão ou por passarem a se enquadrar nos critérios da meta, no mês de referência.	P2.17 - Número total de processos de conhecimento não criminais que ingressaram na instância entre 01/01/2006 e 31/12/2007 e que saíram da meta por suspensão ou não enquadramento nos critérios da meta, que não por julgamento, no mês de referência.	P2.18 - Número total de processos de conhecimento criminais que ingressaram na instância entre 01/01/2006 e 31/12/2007 e que saíram da meta por suspensão ou não enquadramento nos critérios da meta, que não por julgamento, no mês de referência.
TJPA						
	P2.19 - Número total de processos de conhecimento não criminais que ingressaram na instância entre 01/01/2006 e 31/12/2007 e que, no mês de referência, foram nela julgados pela primeira ou única vez no ano de 2011.	P2.20 - Número total de processos de conhecimento criminais que ingressaram na instância entre 01/01/2006 e 31/12/2007 e que, no mês de referência, foram nela julgados pela primeira ou única vez no ano de 2011.	Percentual de Cumprimento:			
TJPA			50,95%			

**META 2**

Julgar todos os processos de conhecimento distribuídos (em 1º grau, 2º grau e tribunais superiores) até 31 de dezembro de 2006 e, quanto aos processos trabalhistas, eleitorais, militares e da competência do tribunal do Júri, até 31 de dezembro de 2007;



	Jan/2010	Fev/2010	Mar/2010	Abr/2010	Mai/2010	Jun/2010	Jul/2010	Ago/2010	Set/2010	Out/2010	Nov/2010	Dez/2010	Jan/2011	Fev/2011
<b>Pendentes de julgamento com os que entraram e saíram da meta</b>	50.966	51.063	51.058	51.065	51.048	51.037	51.014	50.997	51.005	51.013	51.009	51.017	54.066	54.049
<b>Julgados no mês</b>	1.252	1.468	1.890	1.769	2.498	1.563	1.348	1.696	1.423	1.014	1.218	818	6.761	477
<b>Total de julgados</b>	1.252	2.720	4.610	6.379	8.877	10.440	11.788	13.484	14.907	15.921	17.139	17.957	24.718	25.195



**META 2**

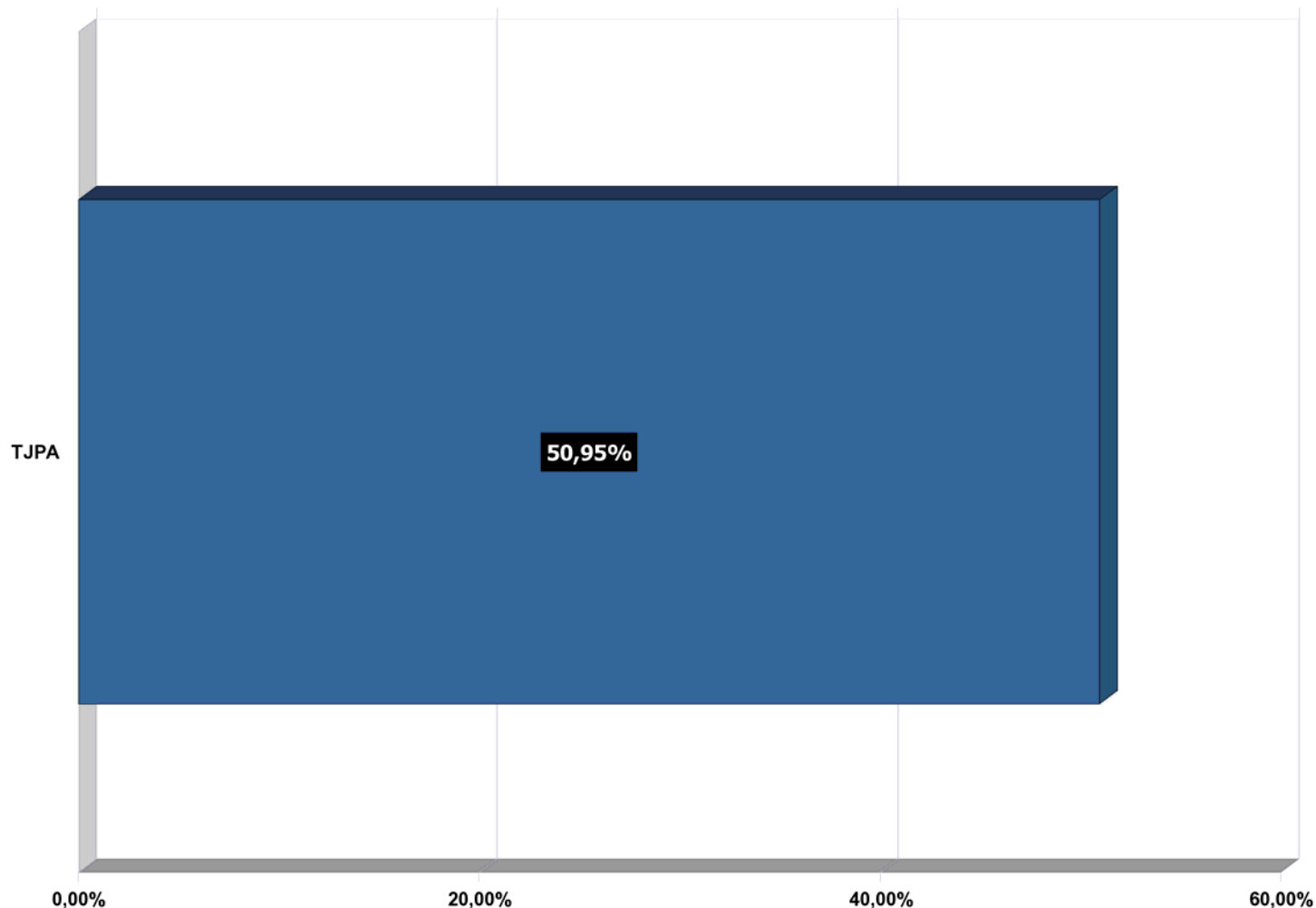
Julgar todos os processos de conhecimento distribuídos (em 1º grau, 2º grau e tribunais superiores) até 31 de dezembro de 2006 e, quanto aos processos trabalhistas, eleitorais, militares e da competência do tribunal do Júri, até 31 de dezembro de 2007;

	Mar/2011	Abr/2011	Mai/2011	Jun /2011
<b>Pendentes de julgamento com os que entraram e saíram da meta</b>	54.013	54.010	53.990	53.979
<b>Julgados no mês</b>	474	482	798	553
<b>Total de julgados</b>	25.669	26.151	26.949	27.502

**META 2**

Julgar todos os processos de conhecimento distribuídos (em 1º grau, 2º grau e tribunais superiores) até 31 de dezembro de 2006 e, quanto aos processos trabalhistas, eleitorais, militares e da competência do tribunal do Júri, até 31 de dezembro de 2007;

Percentual de Cumprimento Meta 2



**JUSTIÇA ESTADUAL**

Pendentes de julgamento com os que entraram e saíram da meta

**53.979**

Total de Processos Julgados até 2011

**27.502**

Percentual de Cumprimento

**50,95%**

**META 3**

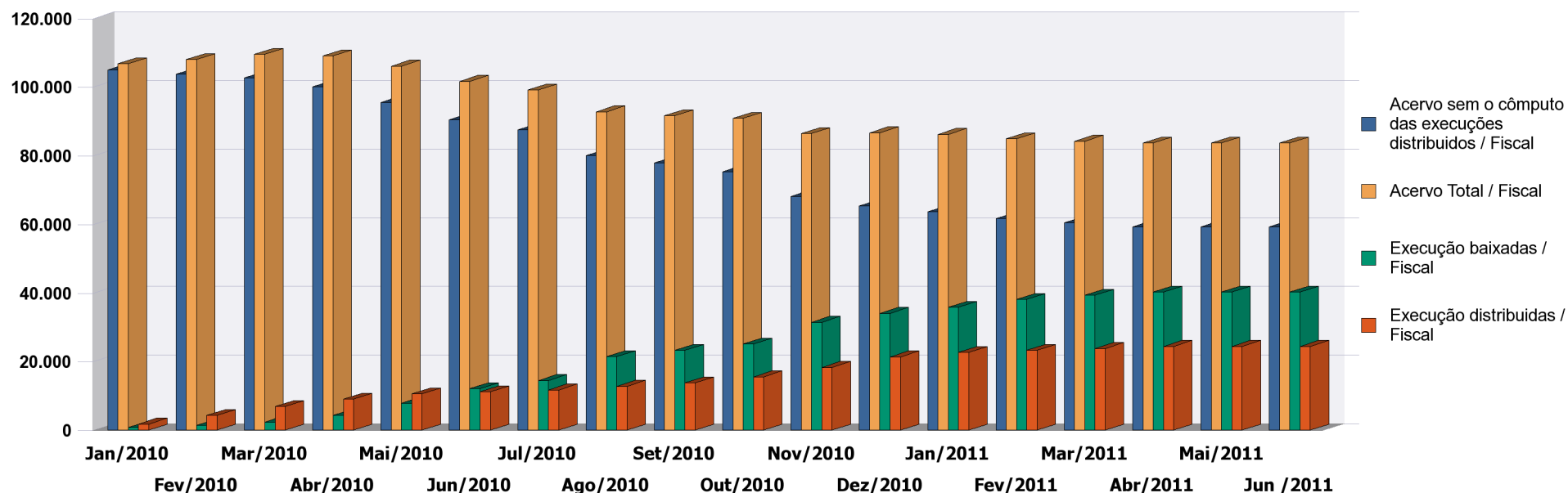
Reduzir em pelo menos 10% o acervo de processos na fase de cumprimento ou de execução e, em 20%, o acervo de execuções fiscais (referência: acervo em 31 de dezembro de 2009).

	P3.1 - Número total de processos de execução não fiscais ainda não baixados definitivamente (movimento 22) no dia 31/12/2009.	P3.2 - Número total de processos de execução fiscal ainda não baixadas definitivamente (movimento 22) no dia 31/12/2009.	P3.3 - Número total de processos de execução não fiscais novos iniciados no mês de referência.	P3.4 - Número total de processos de execução fiscal novos iniciados no mês de referência.	P3.5 - Número total de processos de execução não fiscais baixados definitivamente no mês de referência..	P3.6 - Número total de processos de execução fiscal baixados definitivamente no mês de referência.
<b>TJPA</b>	52.510	106.038	14.569	24.407	21.286	40.220

	P3.7 - Número total de processos de execução não fiscais que entraram na meta por saírem de situação de suspensão ou por passarem a se enquadrar nos critérios da meta, no mês de referência.	P3.8 - Número total de processos de execução fiscais que entraram na meta por saírem de situação de suspensão ou por passarem a se enquadrar nos critérios da meta, no mês de referência.	P3.9 - Número total de processos de execução não fiscais que saíram da meta por suspensão ou não enquadramento nos critérios da meta, que não por julgamento, no mês de referência.	P3.10 - Número total de processos de execução fiscais que saíram da meta por suspensão ou não enquadramento nos critérios da meta, que não por julgamento, no mês de referência.	Percentual de Cumprimento Não Fiscal	Percentual de Cumprimento Fiscal
<b>TJPA</b>	109	1.613	517	8.181	<b>135,69%</b>	<b>105,53%</b>

**META 3 / Fiscal**

Reduzir em pelo menos 10% o acervo de processos na fase de cumprimento ou de execução e, em 20%, o acervo de execuções fiscais (referência: acervo em 31 de dezembro de 2009).



	Jan/2010	Fev/2010	Mar/2010	Abr/2010	Mai/2010	Jun/2010	Jul/2010	Ago/2010	Set/2010	Out/2010	Nov/2010	Dez/2010	Jan/2011	Fev/2011
<b>Acervo sem o cômputo das execuções distribuídas</b>	105.036	103.755	102.625	100.065	95.555	90.484	87.493	79.999	77.821	75.345	68.153	65.330	63.602	61.649
<b>Acervo Total</b>	106.792	108.031	109.497	109.084	106.112	101.676	99.152	92.750	91.611	90.827	86.405	86.646	86.189	84.925
<b>Execução baixadas</b>	714	1.375	2.377	4.252	7.837	12.065	14.415	21.374	23.195	25.114	31.397	34.014	35.749	38.102
<b>Execução distribuídas</b>	1.756	4.276	6.872	9.019	10.557	11.192	11.659	12.751	13.790	15.482	18.252	21.316	22.587	23.276

**META 3 / Fiscal**

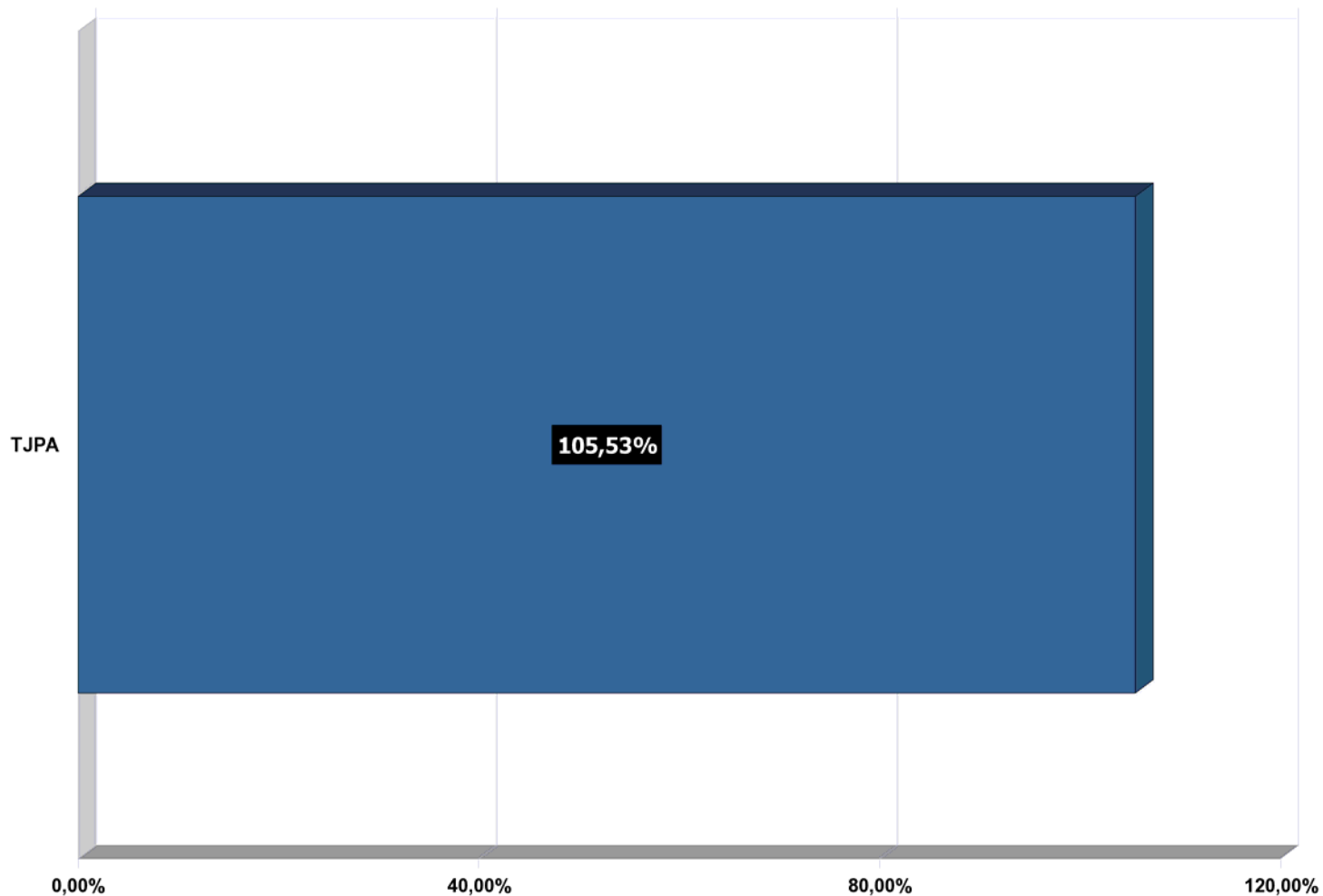
Reduzir em pelo menos 10% o acervo de processos na fase de cumprimento ou de execução e, em 20%, o acervo de execuções fiscais (referência: acervo em 31 de dezembro de 2009).

	<b>Mar/2011</b>	<b>Abr/2011</b>	<b>Mai/2011</b>	<b>Jun /2011</b>
<b>Acervo sem o cômputo das execuções distribuídas</b>	60.420	59.250	59.250	59.250
<b>Acervo Total</b>	84.211	83.657	83.657	83.657
<b>Execução baixadas</b>	39.260	40.220	40.220	40.220
<b>Execução distribuídas</b>	23.791	24.407	24.407	24.407

**META 3**

Reduzir em pelo menos 10% o acervo de processos na fase de cumprimento ou de execução e, em 20%, o acervo de execuções fiscais (referência: acervo em 31 de dezembro de 2009).

Percentual de Cumprimento Meta 3 - Fiscal



**JUSTIÇA ESTADUAL**

Execuções não baixadas definitivamente em 31/12/2009

**106.038**

Execuções não baixadas definitivamente com as que entraram e saíram da meta até 2011

**83.657**

Percentual de Redução

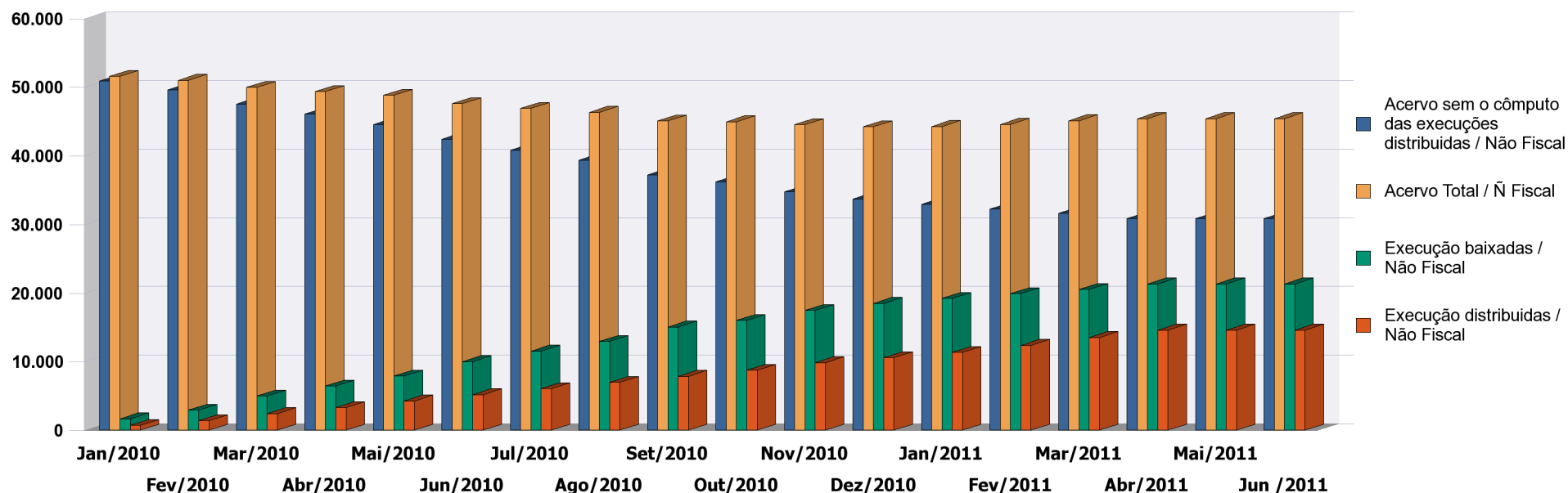
**21,11%**

Percentual de Cumprimento

**105,53%**

**META 3 / Não Fiscal**

Reduzir em pelo menos 10% o acervo de processos na fase de cumprimento ou de execução e, em 20%, o acervo de execuções fiscais (referência: acervo em 31 de dezembro de 2009).



	Jan/2010	Fev/2010	Mar/2010	Abr/2010	Mai/2010	Jun/2010	Jul/2010	Ago/2010	Set/2010	Out/2010	Nov/2010	Dez/2010	Jan/2011	Fev/2011	Mar/2011
<b>Acervo sem o cômputo das execuções distribuídas</b>	50.878	49.604	47.523	46.030	44.538	42.403	40.813	39.345	37.218	36.191	34.712	33.676	32.937	32.217	31.601
<b>Acervo Total</b>	51.551	50.984	49.923	49.328	48.788	47.552	46.863	46.301	45.054	44.922	44.534	44.205	44.253	44.561	45.092
<b>Execução baixadas</b>	1.625	2.903	4.962	6.429	7.868	9.970	11.509	12.927	15.022	15.993	17.440	18.453	19.184	19.896	20.507
<b>Execução distribuídas</b>	673	1.380	2.400	3.298	4.250	5.149	6.050	6.956	7.836	8.731	9.822	10.529	11.316	12.344	13.491

**META 3 / Não Fiscal**

Reduzir em pelo menos 10% o acervo de processos na fase de cumprimento ou de execução e, em 20%, o acervo de execuções fiscais (referência: acervo em 31 de dezembro de 2009).

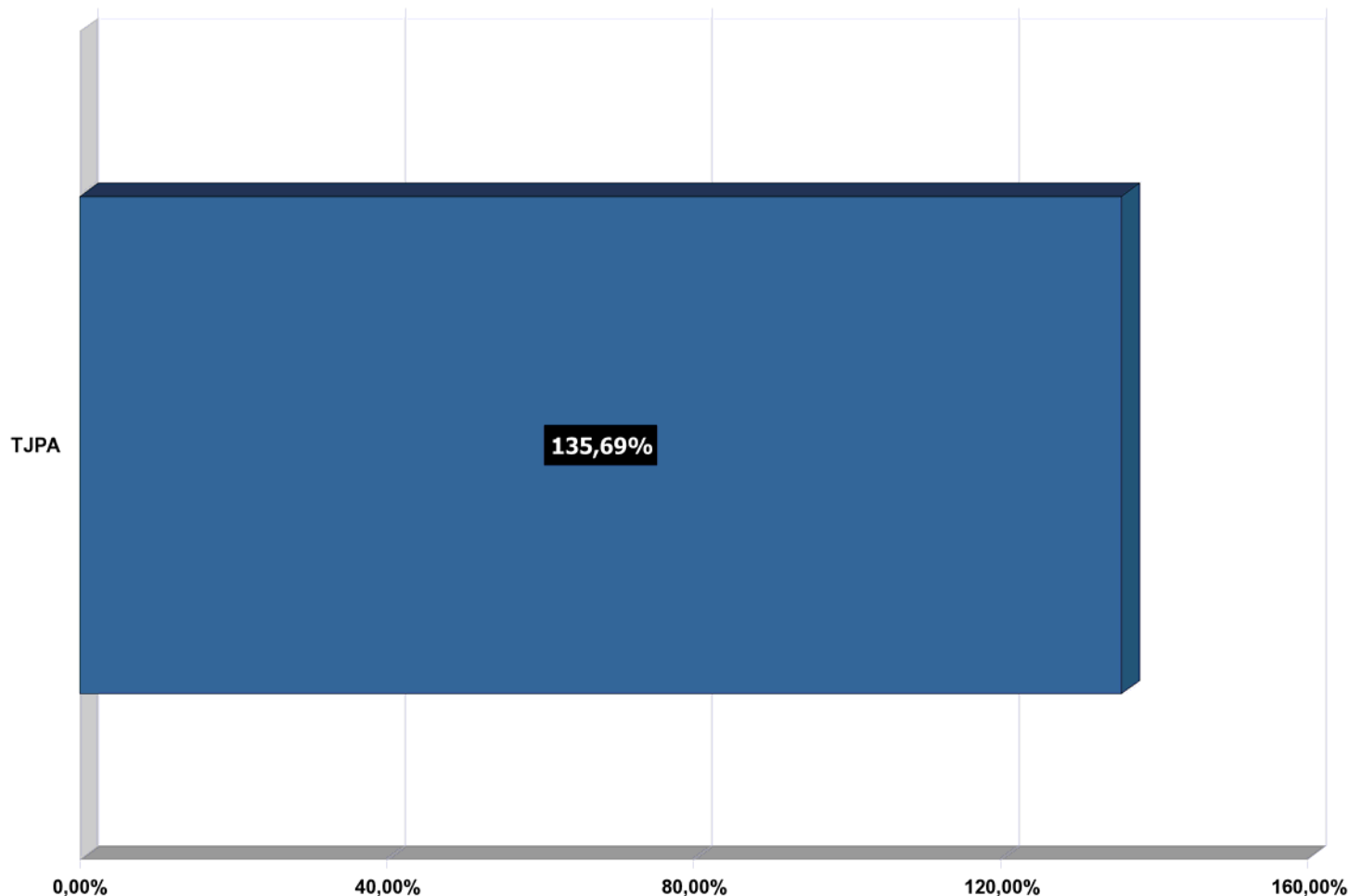
	<b>Abr/2011</b>	<b>Mai/2011</b>	<b>Jun /2011</b>
<b>Acervo sem o cômputo das execuções distribuídas</b>	30.816	30.816	30.816
<b>Acervo Total</b>	45.385	45.385	45.385
<b>Execução baixadas</b>	21.286	21.286	21.286
<b>Execução distribuídas</b>	14.569	14.569	14.569



**META 3**

Reduzir em pelo menos 10% o acervo de processos na fase de cumprimento ou de execução e, em 20%, o acervo de execuções fiscais (referência: acervo em 31 de dezembro de 2009).

Percentual de Cumprimento Meta 3 - Não Fiscal



**JUSTIÇA ESTADUAL**

Execuções não baixadas definitivamente em 31/12/2009

**52.510**

Execuções não baixadas definitivamente com as que entraram e saíram da meta até 2011

**45.385**

Percentual de Redução

**13,57%**

Percentual de Cumprimento

**135,69%**

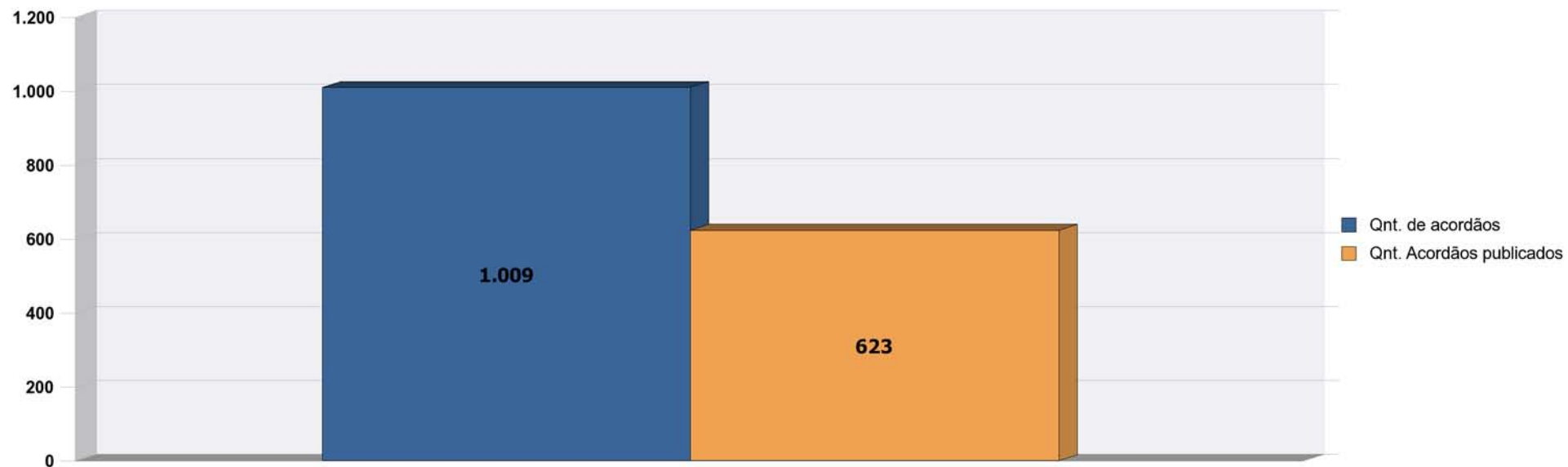
**META 4**

Lavar e publicar todos os acórdãos em até 10 dias após a sessão de julgamento;

	P4.1 - Número total de decisões colegiadas (acórdãos) no mês de referência.	P4.2 - Número total de decisões colegiadas (acórdãos) publicadas (primeiro ou única publicação) em até 10 (dez) dias após a data da sessão de julgamento ocorrida no mês de referência.	Percentual de Cumprimento:
<b>TJPA</b>	1.009	623	<b>61,74%</b>

**META 4**

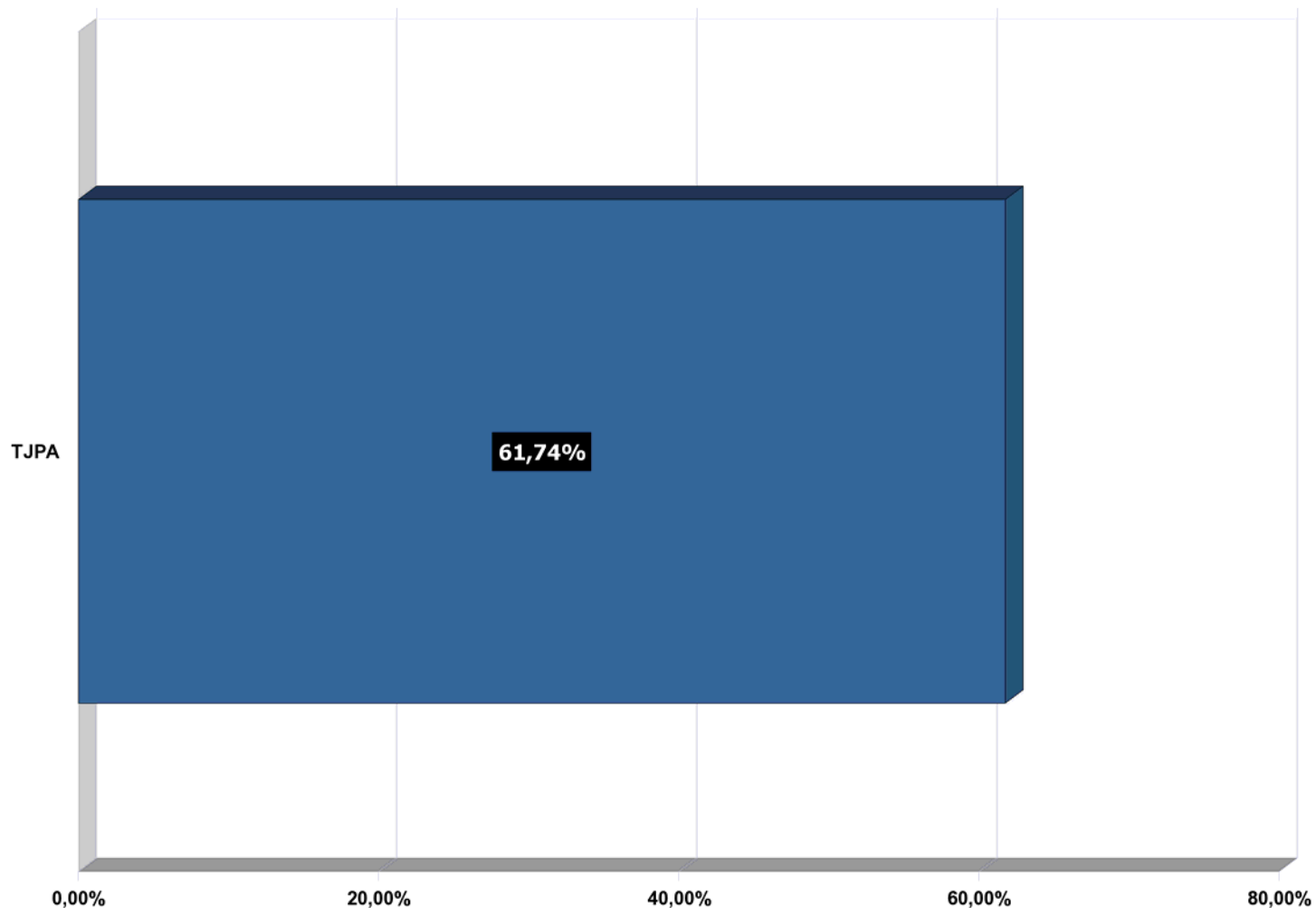
Lavar e publicar todos os acórdãos em até 10 dias após a sessão de julgamento;



**META 4**

Lavrar e publicar todos os acórdãos em até 10 dias após a sessão de julgamento;

Percentual de Cumprimento Meta 4



**JUSTIÇA ESTADUAL**

Total de acordãos em 2011

**1.009**

Total de acordãos publicados em 2011

**623**

Percentual de Cumprimento:

**61,74%**

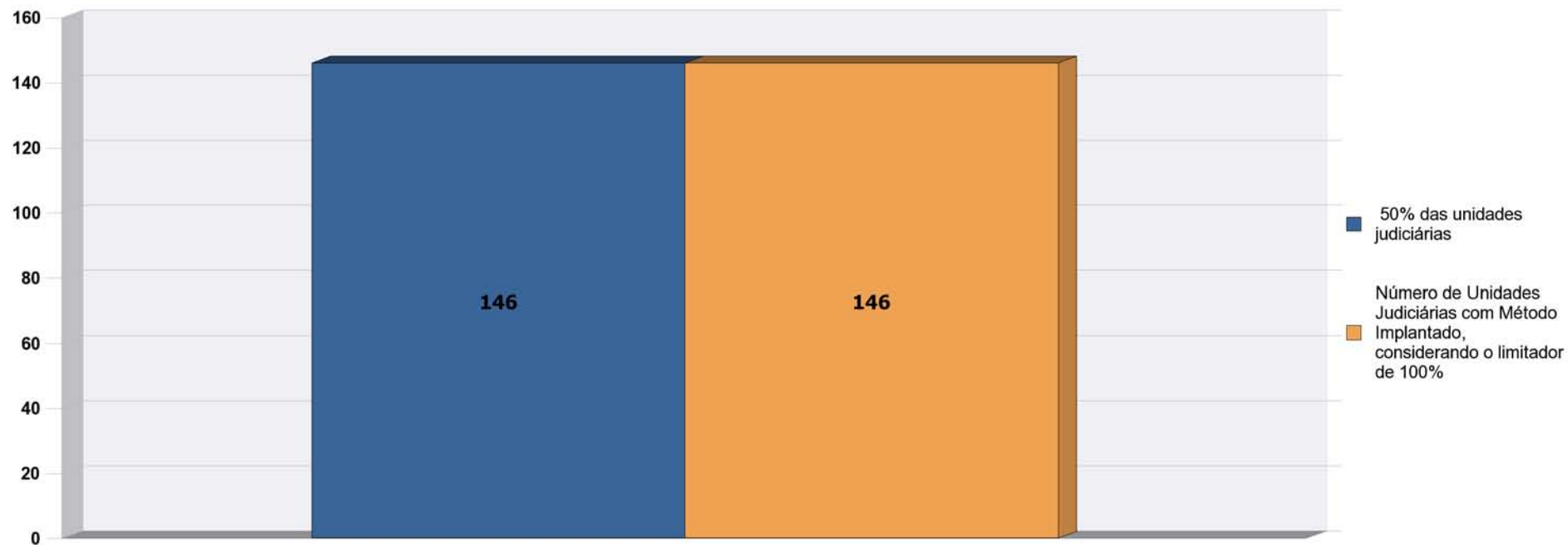
**META 5**

Implantar método de gerenciamento de rotinas (gestão de processos de trabalho) em pelo menos 50% das unidades judiciárias de 1º grau;

	P5.1 - Número total de unidades judiciárias de 1º grau do tribunal em 30/06/2010.	P5.2 - Número total de unidades judiciárias de 1º grau em que foi efetivamente implantada metodologia de gerenciamento de rotinas.	P5.3 - Número total de unidades judiciárias de 1º grau em que foi efetivamente implantada metodologia de gerenciamento de rotinas.	Percentual de Cumprimento
<b>TJPA</b>	291	186		<b>100,00%</b>

**META 5**

Implantar método de gerenciamento de rotinas (gestão de processos de trabalho) em pelo menos 50% das unidades judiciárias de 1º grau;

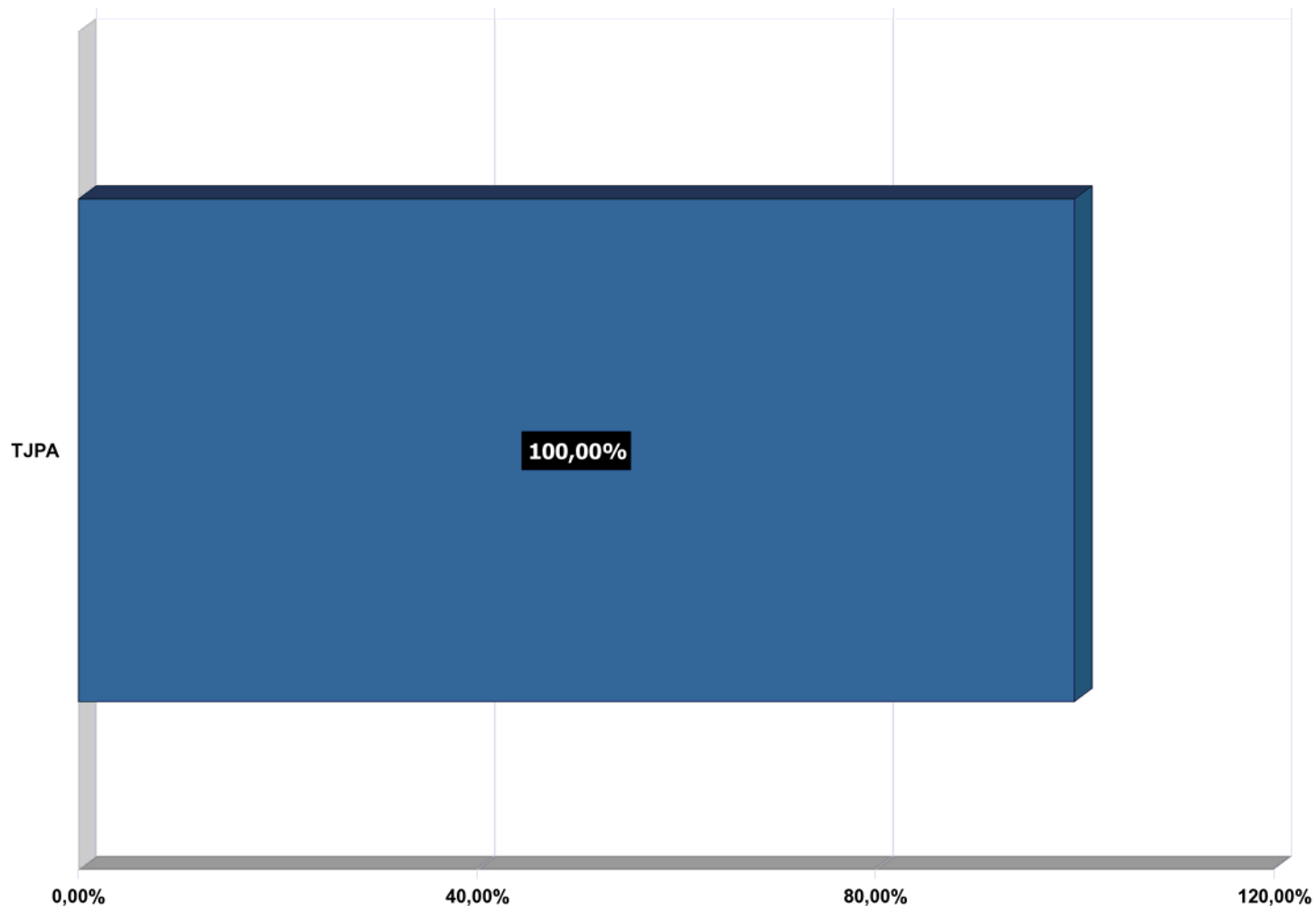


**Obs.: Não se aplica aos Tribunais Superiores e Eleitorais**

**META 5**

Implantar método de gerenciamento de rotinas (gestão de processos de trabalho) em pelo menos 50% das unidades judiciárias de 1º grau;

Percentual de Cumprimento Meta 5



**JUSTIÇA ESTADUAL**

Total de unidades judiciárias até 2011

**291**

Total de unidades judiciárias com método implantado até 2011, considerando o limite de 100% de cumprimento

**146**

Percentual de Cumprimento:

**100,00%**

Obs.: Não se aplica aos Tribunais Superiores e Eleitorais

**META 7**

Disponibilizar mensalmente a produtividade dos magistrados no portal do tribunal, em especial a quantidade de julgamentos com e sem resolução de mérito e homologatórios de acordos, subdivididos por competência.

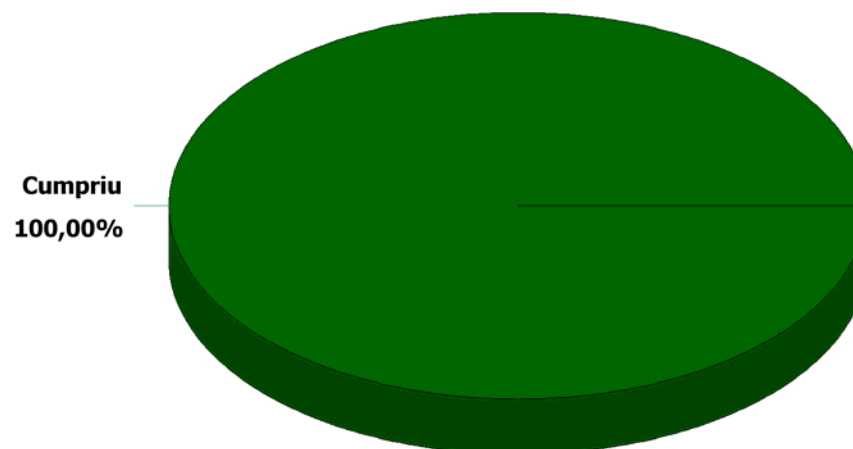
	P7.1 - Foi disponibilizada no mês de referência a produtividade dos magistrados de 1º grau no portal do tribunal, inclusive a quantidade de julgamentos com e sem resolução do mérito e homologatórios de acordo, apontada a competência em que o magistrado estava atuando?.	P7.2 - Foi disponibilizada no mês de referência a produtividade dos magistrados do tribunal no portal do tribunal, inclusive a quantidade de julgamentos com e sem resolução do mérito e homologatórios de acordo, apontada a competência em que o magistrado estava atuando?	Percentual de Cumprimento Meta 7
TJPA	SIM	SIM	100%



**META 7**

Disponibilizar mensalmente a produtividade dos magistrados no portal do tribunal, em especial a quantidade de julgamentos com e sem resolução de mérito e homologatórios de acordos, subdivididos por competência.

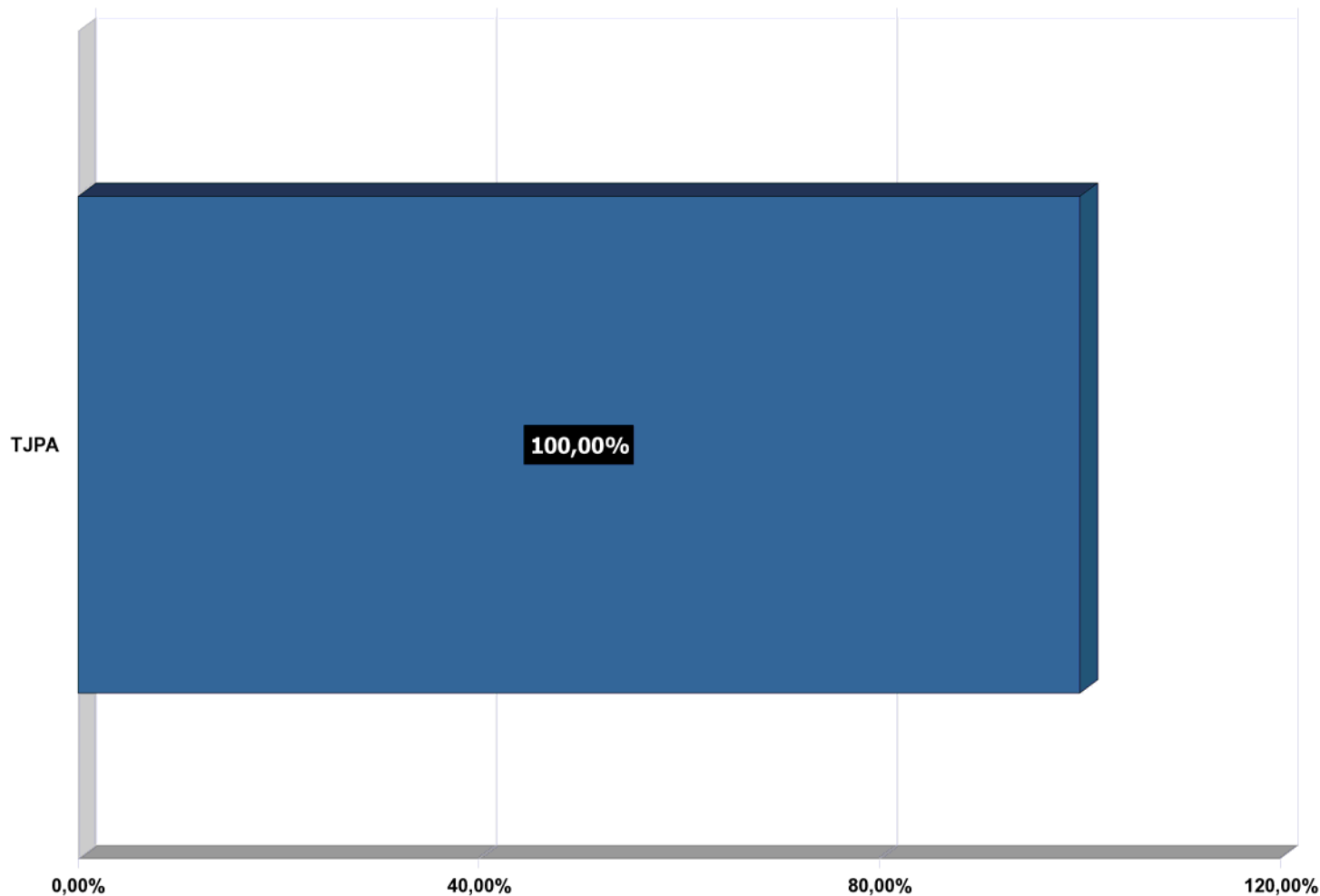
**Tribunais que cumpriram a Meta 7**



**META 7**

Disponibilizar mensalmente a produtividade dos magistrados no portal do tribunal, em especial a quantidade de julgamentos com e sem resolução de mérito e homologatórios de acordos, subdivididos por competência.

Percentual de Cumprimento Meta 7



**JUSTIÇA ESTADUAL**

Percentual de Cumprimento

**100%**

**META 8**

Promover cursos de capacitação em administração judiciária, com no mínimo 40 horas, para 50% dos magistrados, priorizando-se o ensino à distância.

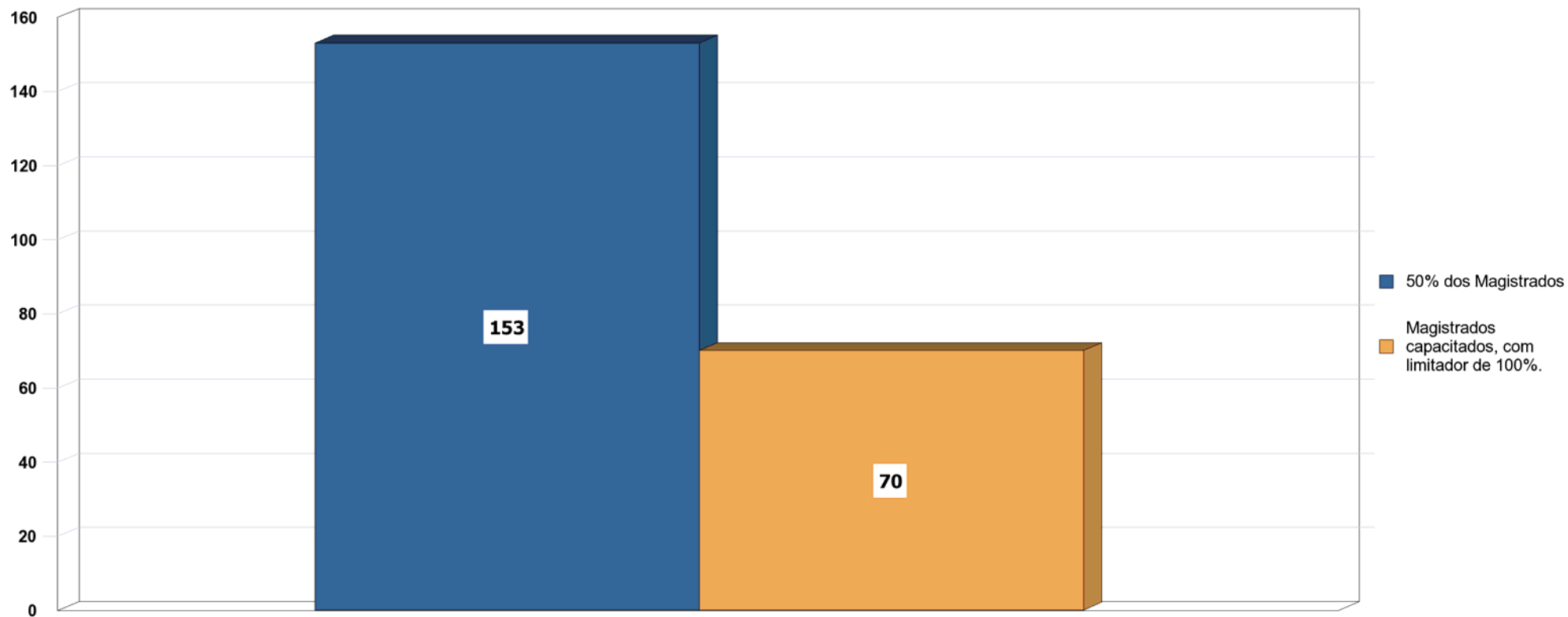
	P8.1 - Qual a quantidade de magistrados de 1º grau (Mag1º e MagJE do Justiça em Números) em 31/12/2009?	P8.2 - Qual a quantidade de magistrados de instâncias de revisão (Mag2º, MagTR, MagTST, MagSTJ, MagSTM do Justiça em Números) em 31/12/2009?	P8.3 - Em 31/12/2009, qual a quantidade de magistrados de 1º grau (Mag1º e MagJE do Justiça em Números) capacitados em administração judiciária nos anos de 2008 e 2009, ou que concluíram especialização, mestrado ou doutorado na área de administração judiciária entre 2005 e 2009?	P8.4 - Em 31/12/2009, qual a quantidade de magistrados de instâncias de revisão (Mag2º, MagTR, MagTST, MagSTJ, MagSTM do Justiça em Números) capacitados em administração judiciária nos anos de 2008 e 2009, ou que concluíram especialização, mestrado ou doutorado na área de administração judiciária entre 2005 e 2009?	P8.5 - Qual a quantidade de magistrados de 1º grau (Mag1º e MagJE do Justiça em Números) em 31/12/2010?	P8.6 - Qual a quantidade de magistrados de instâncias de revisão (Mag2º, MagTR, MagTST, MagSTJ, MagSTM do Justiça em Números) em 31/12/2010?
TJPA	269	30	5	0	278	29

	P8.7 - Qual a quantidade de magistrados de 1º grau (Mag1º e MagJE do Justiça em Números) capacitados em administração judiciária em 2010, excluídos aqueles já computados em P8.3?	P8.8 - Qual a quantidade de magistrados de instâncias de revisão (Mag2º, MagTR, MagTST, MagSTJ, MagSTM do Justiça em Números) capacitados em administração judiciária em 2010, excluídos aqueles já computados em P8.4?	P8.9 - Qual a quantidade de magistrados de 1º grau (Mag1º e MagJE do Justiça em Números) no mês em referência?	P8.10 - Qual a quantidade de magistrados de instâncias de revisão (Mag2º, MagTR, MagTST, MagSTJ, MagSTM do Justiça em Números) no mês em referência?	P8.11 - Qual a quantidade de magistrados de 1º grau (Mag1º e MagJE do Justiça em Números) capacitados em administração judiciária no mês em referência, excluídos aqueles já computados em P8.3 e P8.7?	P8.12 - Qual a quantidade de magistrados de instâncias de revisão (Mag2º, MagTR, MagTST, MagSTJ, MagSTM do Justiça em Números) capacitados em administração judiciária no mês em referência, excluídos aqueles já computados em P8.4 e P8.8?
TJPA	62	3	278	28	0	0

	Total de Magistrados no Tribunal	Magistrados Treinados	magistrados Treinados com limitador de 100%	Percentual de Cumprimento Meta 8
TJPA	306	70	70	45,75%

**META 8**

Promover cursos de capacitação em administração judiciária, com no mínimo 40 horas, para 50% dos magistrados, priorizando-se o ensino à distância.

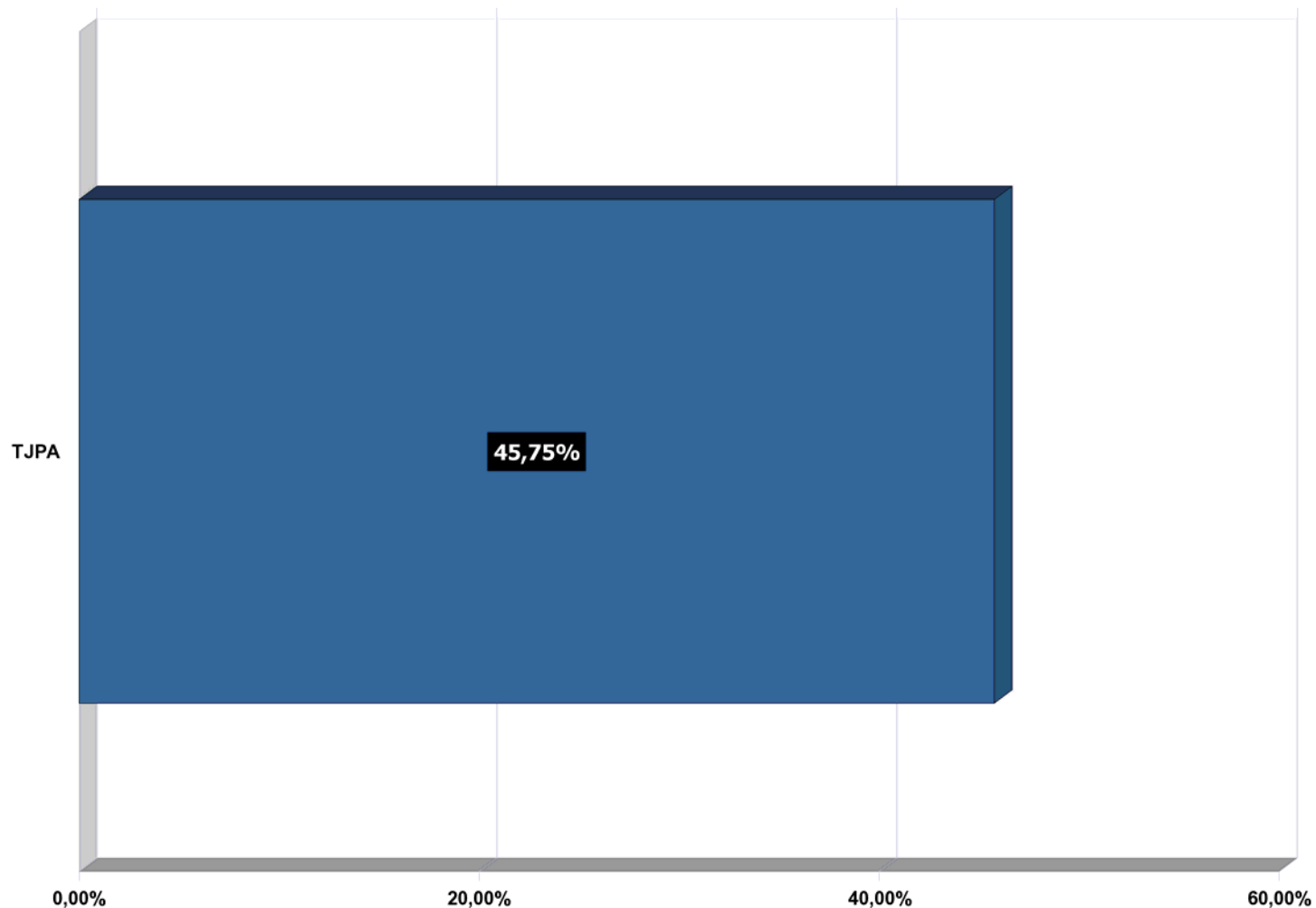


Obs.: Não se aplica aos Tribunais Eleitorais

**META 8**

Promover cursos de capacitação em administração judiciária, com no mínimo 40 horas, para 50% dos magistrados, priorizando-se o ensino à distância.

Percentual de Cumprimento Meta 8



**JUSTIÇA ESTADUAL**

Total de Magistrados até 2011

**306**

Total de magistrados capacitados até 2011, com limitador de 100%

**70**

Percentual de Cumprimento:

**45,75%**

Obs.: Não se aplica aos Tribunais Eleitorais

**META 2**

Julgar todos os processos de conhecimento distribuídos (em 1º grau, 2º grau e tribunais superiores) até 31 de dezembro de 2006 e, quanto aos processos trabalhistas, eleitorais, militares e da competência do tribunal do Júri, até 31 de dezembro de 2007;

	<p>P2.1 - Número total de processos de conhecimento não criminais que ingressaram na instância entre 01/01/2006 e 31/12/2006 e que não foram nela julgados até 31/12/2009.</p>	<p>P2.2 - Número total de processos de conhecimento criminais que ingressaram na instância entre 01/01/2006 e 31/12/2006 e que não foram nela julgados até 31/12/2009, excluídos os de classe 282 (ação penal de competência do júri) e aqueles recursais em processos que eram originalmente dessa classe.</p>	<p>P2.3 - Número total de processos da classe 282 (ação penal de competência do júri) e aqueles recursais em processos que eram originariamente dessa classe que ingressaram na instância entre 01/01/2006 e 31/12/2007 e que não foram nela julgados até 31/12/2009.</p>	<p>P2.4 - Número total de processos de conhecimento não criminais que ingressaram na instância entre 01/01/2006 e 31/12/2006 e que entraram na meta por saírem de situação de suspensão ou por passarem a se enquadrar nos critérios da meta, no mês de referência.</p>	<p>P2.5 - Número total de processos de conhecimento criminais que ingressaram na instância entre 01/01/2006 e 31/12/2006, excluídos os de classe 282 (ação penal de competência do júri) e aqueles recursais em processos que eram originalmente dessa classe, e que entraram na meta por saírem de situação de suspensão ou por passarem a se enquadrar nos critérios da meta, no mês de referência.</p>	<p>P2.6 - Número total de processos de conhecimento da classe 282 (ação penal de competência do júri) e aqueles recursais em processos que eram originalmente dessa classe que ingressaram na instância entre 01/01/2006 e 31/12/2007 e que entraram na meta por saírem de situação de suspensão ou por passarem a se enquadrar nos critérios da meta, no mês de referência.</p>
TJPB	6.473	927	279	0	0	0

	<p>P2.7 - Número total de processos de conhecimento não criminais que ingressaram na instância entre 01/01/2006 e 31/12/2006 e que saíram da meta por suspensão ou não enquadramento nos critérios da meta, que não por julgamento, no mês de referência</p>	<p>P2.8 - Número total de processos de conhecimento criminais que ingressaram na instância entre 01/01/2006 e 31/12/2006, excluídos os de classe 282 (ação penal de competência do júri) e aqueles recursais em processos que eram originalmente dessa classe, e que saíram da meta por suspensão ou não enquadramento nos critérios da meta, que não por julgamento, no mês de referência.</p>	<p>P2.9 - Número total de processos de conhecimento da classe 282 (ação penal de competência do júri) e aqueles recursais em processos que eram originalmente dessa classe que ingressaram na instância entre 01/01/2006 e 31/12/2007 e que saíram da meta por suspensão ou não enquadramento nos critérios da meta, que não por julgamento, no mês de referência.</p>	<p>P2.10 - Número total de processos de conhecimento não criminais que ingressaram na instância entre 01/01/2006 e 31/12/2006 e que, no mês de referência, foram nela julgados pela primeira ou única vez no ano de 2011.</p>	<p>P2.11 - Número total de processos de conhecimento criminais que ingressaram na instância entre 01/01/2006 e 31/12/2006 e que, no mês de referência, foram nela julgados pela primeira ou única vez no ano de 2011, excluídos os de classe 282 (ação penal de competência do júri) e aqueles recursais em processos que eram originalmente dessa classe.</p>	<p>P2.12 - Número total de processos de conhecimento da classe 282 (ação penal de competência do júri) e aqueles recursais em processos que eram originalmente dessa classe que ingressaram na instância entre 01/01/2006 e 31/12/2007 e que, no mês de referência, foram nela julgados pela primeira ou única vez no ano de 2011.</p>
TJPB	5	3	6	2.246	377	83

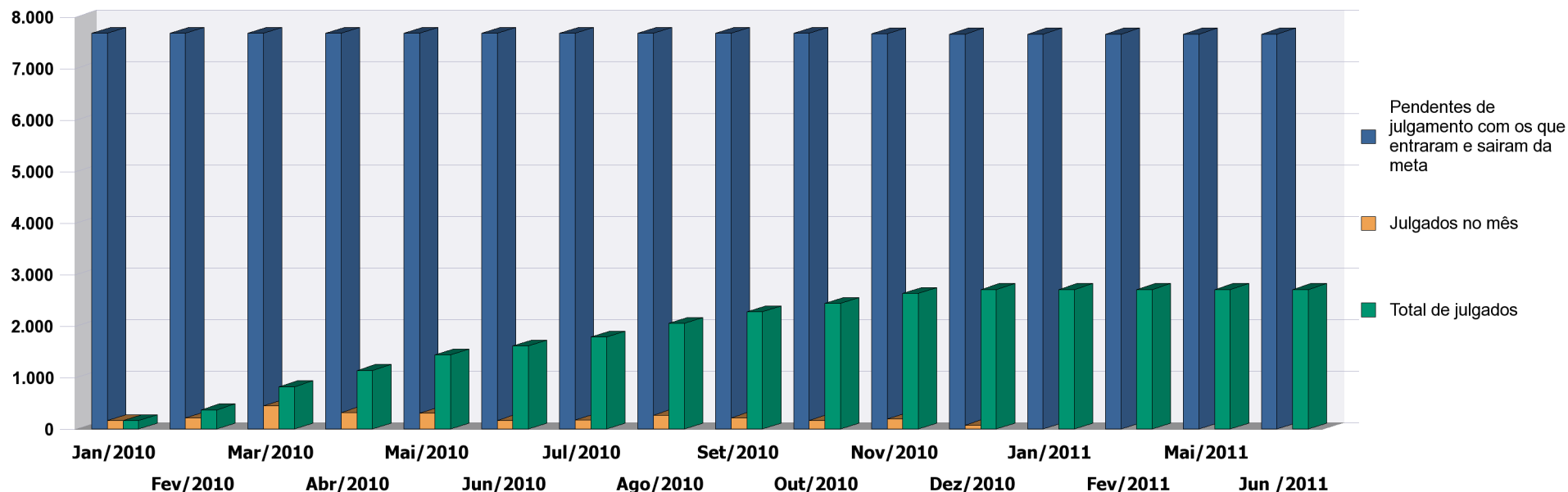
**META 2**

Julgar todos os processos de conhecimento distribuídos (em 1º grau, 2º grau e tribunais superiores) até 31 de dezembro de 2006 e, quanto aos processos trabalhistas, eleitorais, militares e da competência do tribunal do Júri, até 31 de dezembro de 2007;

	P2.13 - Número total de processos de conhecimento não criminais que ingressaram na instância entre 01/01/2006 e 31/12/2007 e que não foram nela julgados até 31/12/2009.	P2.14 - Número total de processos de conhecimento criminais que ingressaram na instância entre 01/01/2006 e 31/12/2007 e que não foram nela julgados até 31/12/2009.	P2.15 - Número total de processos de conhecimento não criminais que ingressaram na instância entre 01/01/2006 e 31/12/2007 e que entraram na meta por saírem de situação de suspensão ou por passarem a se enquadrar nos critérios da meta, no mês de referência.	P2.16 - Número total de processos de conhecimento criminais que ingressaram na instância entre 01/01/2006 e 31/12/2007 e que entraram na meta por saírem de situação de suspensão ou por passarem a se enquadrar nos critérios da meta, no mês de referência.	P2.17 - Número total de processos de conhecimento não criminais que ingressaram na instância entre 01/01/2006 e 31/12/2007 e que saíram da meta por suspensão ou não enquadramento nos critérios da meta, que não por julgamento, no mês de referência.	P2.18 - Número total de processos de conhecimento criminais que ingressaram na instância entre 01/01/2006 e 31/12/2007 e que saíram da meta por suspensão ou não enquadramento nos critérios da meta, que não por julgamento, no mês de referência.
TJPB						
	P2.19 - Número total de processos de conhecimento não criminais que ingressaram na instância entre 01/01/2006 e 31/12/2007 e que, no mês de referência, foram nela julgados pela primeira ou única vez no ano de 2011.	P2.20 - Número total de processos de conhecimento criminais que ingressaram na instância entre 01/01/2006 e 31/12/2007 e que, no mês de referência, foram nela julgados pela primeira ou única vez no ano de 2011.	Percentual de Cumprimento:			
TJPB			35,30%			

**META 2**

Julgar todos os processos de conhecimento distribuídos (em 1º grau, 2º grau e tribunais superiores) até 31 de dezembro de 2006 e, quanto aos processos trabalhistas, eleitorais, militares e da competência do tribunal do Júri, até 31 de dezembro de 2007;



	Jan/2010	Fev/2010	Mar/2010	Abr/2010	Mai/2010	Jun/2010	Jul/2010	Ago/2010	Set/2010	Out/2010	Nov/2010	Dez/2010	Jan/2011	Fev/2011
<b>Pendentes de julgamento com os que entraram e saíram da meta</b>	7.679	7.679	7.679	7.679	7.679	7.679	7.678	7.678	7.678	7.678	7.668	7.665	7.665	7.665
<b>Julgados no mês</b>	160	211	447	319	303	169	174	269	219	167	194	74		
<b>Total de julgados</b>	160	371	818	1.137	1.440	1.609	1.783	2.052	2.271	2.438	2.632	2.706	2.706	2.706



**META 2**

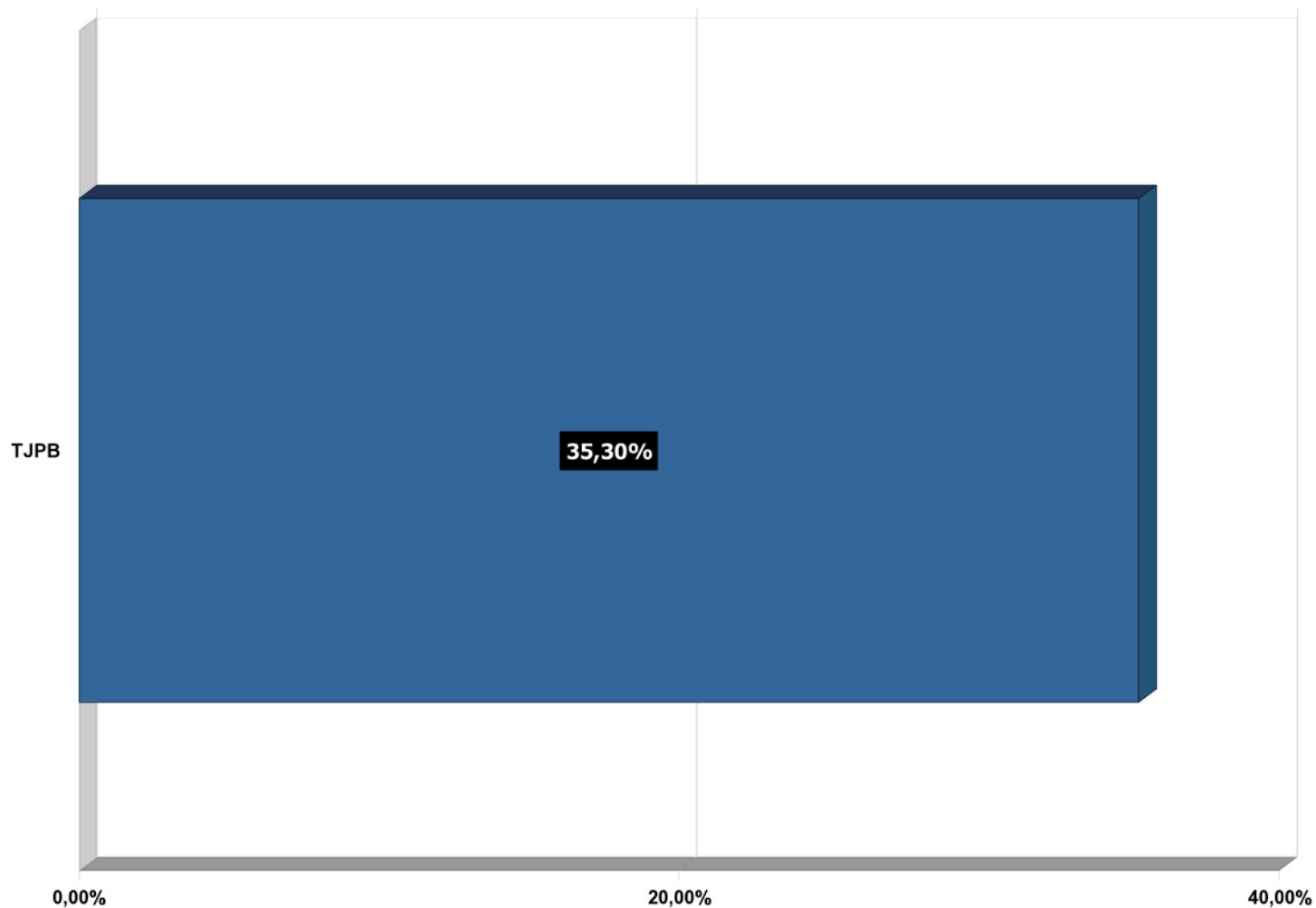
Julgar todos os processos de conhecimento distribuídos (em 1º grau, 2º grau e tribunais superiores) até 31 de dezembro de 2006 e, quanto aos processos trabalhistas, eleitorais, militares e da competência do tribunal do Júri, até 31 de dezembro de 2007;

	Mai/2011	Jun /2011
<b>Pendentes de julgamento com os que entraram e saíram da meta</b>	7.665	7.665
<b>Julgados no mês</b>		
<b>Total de julgados</b>	2.706	2.706

**META 2**

Julgar todos os processos de conhecimento distribuídos (em 1º grau, 2º grau e tribunais superiores) até 31 de dezembro de 2006 e, quanto aos processos trabalhistas, eleitorais, militares e da competência do tribunal do Júri, até 31 de dezembro de 2007;

Percentual de Cumprimento Meta 2



**JUSTIÇA ESTADUAL**

Pendentes de julgamento com os que entraram e saíram da meta

**7.665**

Total de Processos Julgados até 2011

**2.706**

Percentual de Cumprimento

**35,30%**

**META 3**

Reduzir em pelo menos 10% o acervo de processos na fase de cumprimento ou de execução e, em 20%, o acervo de execuções fiscais (referência: acervo em 31 de dezembro de 2009).

	P3.1 - Número total de processos de execução não fiscais ainda não baixados definitivamente (movimento 22) no dia 31/12/2009.	P3.2 - Número total de processos de execução fiscal ainda não baixadas definitivamente (movimento 22) no dia 31/12/2009.	P3.3 - Número total de processos de execução não fiscais novos iniciados no mês de referência.	P3.4 - Número total de processos de execução fiscal novos iniciados no mês de referência.	P3.5 - Número total de processos de execução não fiscais baixados definitivamente no mês de referência..	P3.6 - Número total de processos de execução fiscal baixados definitivamente no mês de referência.
TJPB	0	0	0	0	0	0

	P3.7 - Número total de processos de execução não fiscais que entraram na meta por saírem de situação de suspensão ou por passarem a se enquadrar nos critérios da meta, no mês de referência.	P3.8 - Número total de processos de execução fiscais que entraram na meta por saírem de situação de suspensão ou por passarem a se enquadrar nos critérios da meta, no mês de referência.	P3.9 - Número total de processos de execução não fiscais que saíram da meta por suspensão ou não enquadramento nos critérios da meta, que não por julgamento, no mês de referência.	P3.10 - Número total de processos de execução fiscais que saíram da meta por suspensão ou não enquadramento nos critérios da meta, que não por julgamento, no mês de referência.	Percentual de Cumprimento Não Fiscal	Percentual de Cumprimento Fiscal
TJPB	0	0	0	0	100,00%	100%

**META 3 / Fiscal**

Reduzir em pelo menos 10% o acervo de processos na fase de cumprimento ou de execução e, em 20%, o acervo de execuções fiscais (referência: acervo em 31 de dezembro de 2009).



	Jan/2010	Fev/2010	Mar/2010	Abr/2010	Mai/2010	Jun/2010	Jul/2010	Ago/2010	Set/2010	Out/2010	Nov/2010	Dez/2010	Jan/2011	Fev/2011
<b>Acervo sem o cômputo das execuções distribuídas</b>	0	0	0	0	0	0	0	0	0	0	0	0	0	0
<b>Acervo Total</b>	0	0	0	0	0	0	0	0	0	0	0	0	0	0
<b>Execução baixadas</b>	0	0	0	0	0	0	0	0	0	0	0	0	0	0
<b>Execução distribuídas</b>	0	0	0	0	0	0	0	0	0	0	0	0	0	0

**META 3 / Fiscal**

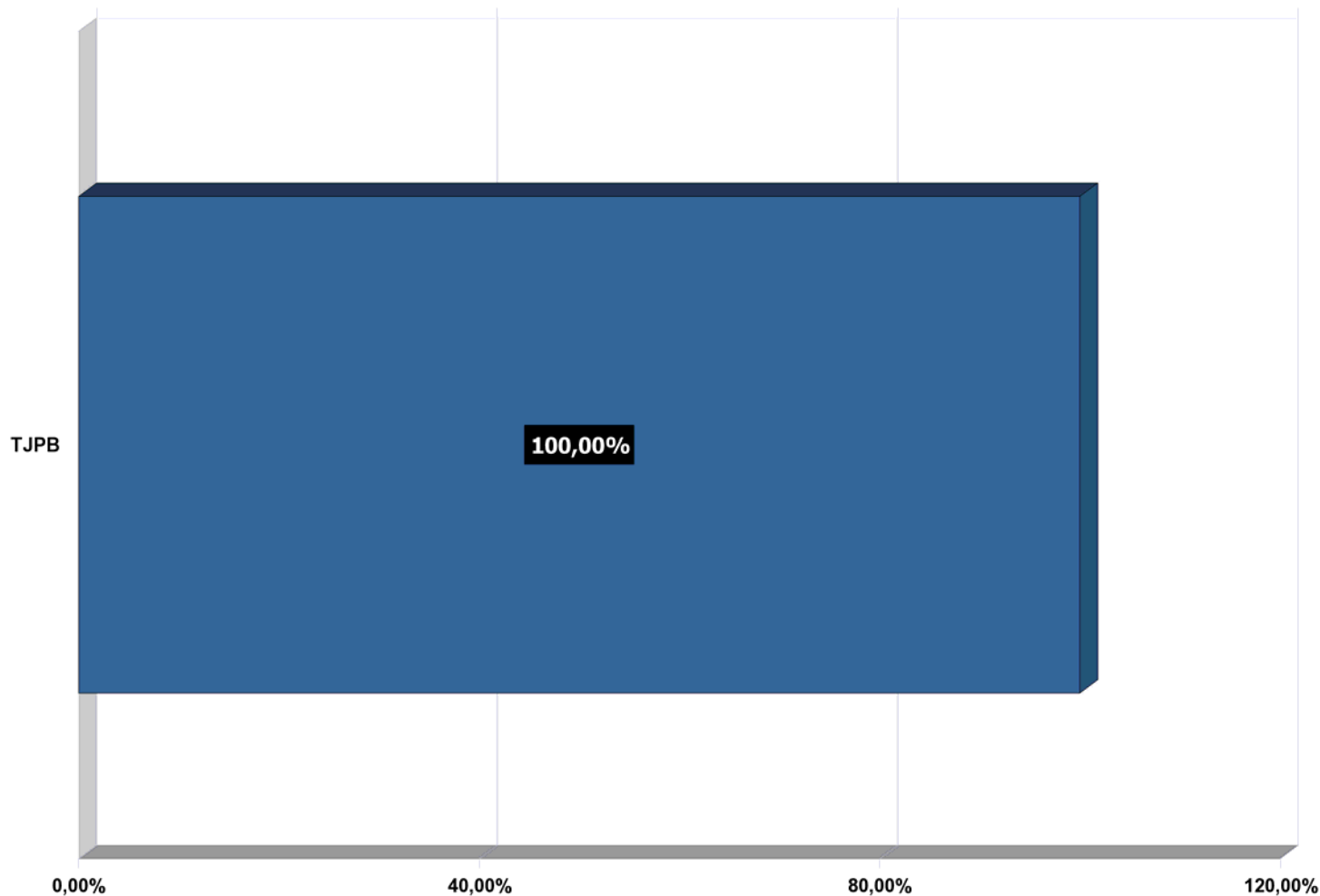
Reduzir em pelo menos 10% o acervo de processos na fase de cumprimento ou de execução e, em 20%, o acervo de execuções fiscais (referência: acervo em 31 de dezembro de 2009).

	Mai/2011	Jun /2011
<b>Acervo sem o cômputo das execuções distribuídas</b>	0	0
<b>Acervo Total</b>	0	0
<b>Execução baixadas</b>	0	0
<b>Execução distribuídas</b>	0	0

**META 3**

Reduzir em pelo menos 10% o acervo de processos na fase de cumprimento ou de execução e, em 20%, o acervo de execuções fiscais (referência: acervo em 31 de dezembro de 2009).

Percentual de Cumprimento Meta 3 - Fiscal



**JUSTIÇA ESTADUAL**

Execuções não baixadas definitivamente em 31/12/2009

0

Execuções não baixadas definitivamente com as que entraram e saíram da meta até 2011

0

Percentual de Redução

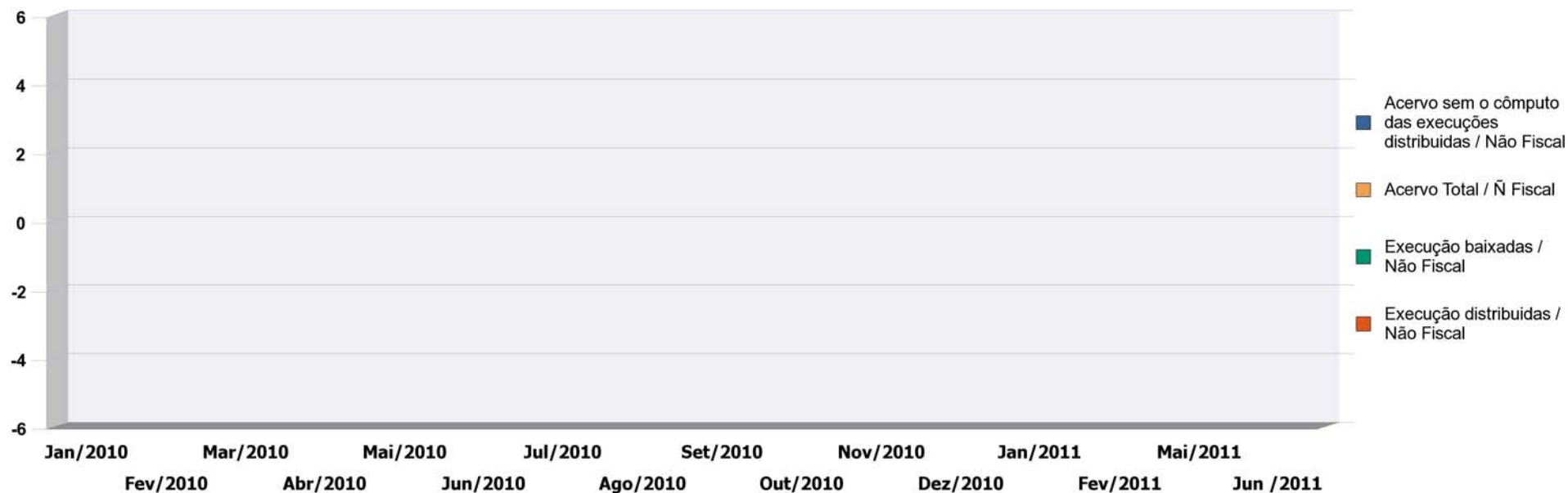
20%

Percentual de Cumprimento

100%

**META 3 / Não Fiscal**

Reduzir em pelo menos 10% o acervo de processos na fase de cumprimento ou de execução e, em 20%, o acervo de execuções fiscais (referência: acervo em 31 de dezembro de 2009).



	Jan/2010	Fev/2010	Mar/2010	Abr/2010	Mai/2010	Jun/2010	Jul/2010	Ago/2010	Set/2010	Out/2010	Nov/2010	Dez/2010	Jan/2011	Fev/2011	Mai/2011
<b>Acervo sem o cômputo das execuções distribuídas</b>	0	0	0	0	0	0	0	0	0	0	0	0	0	0	0
<b>Acervo Total</b>	0	0	0	0	0	0	0	0	0	0	0	0	0	0	0
<b>Execução baixadas</b>	0	0	0	0	0	0	0	0	0	0	0	0	0	0	0
<b>Execução distribuídas</b>	0	0	0	0	0	0	0	0	0	0	0	0	0	0	0

**META 3 / Não Fiscal**

Reduzir em pelo menos 10% o acervo de processos na fase de cumprimento ou de execução e, em 20%, o acervo de execuções fiscais (referência: acervo em 31 de dezembro de 2009).

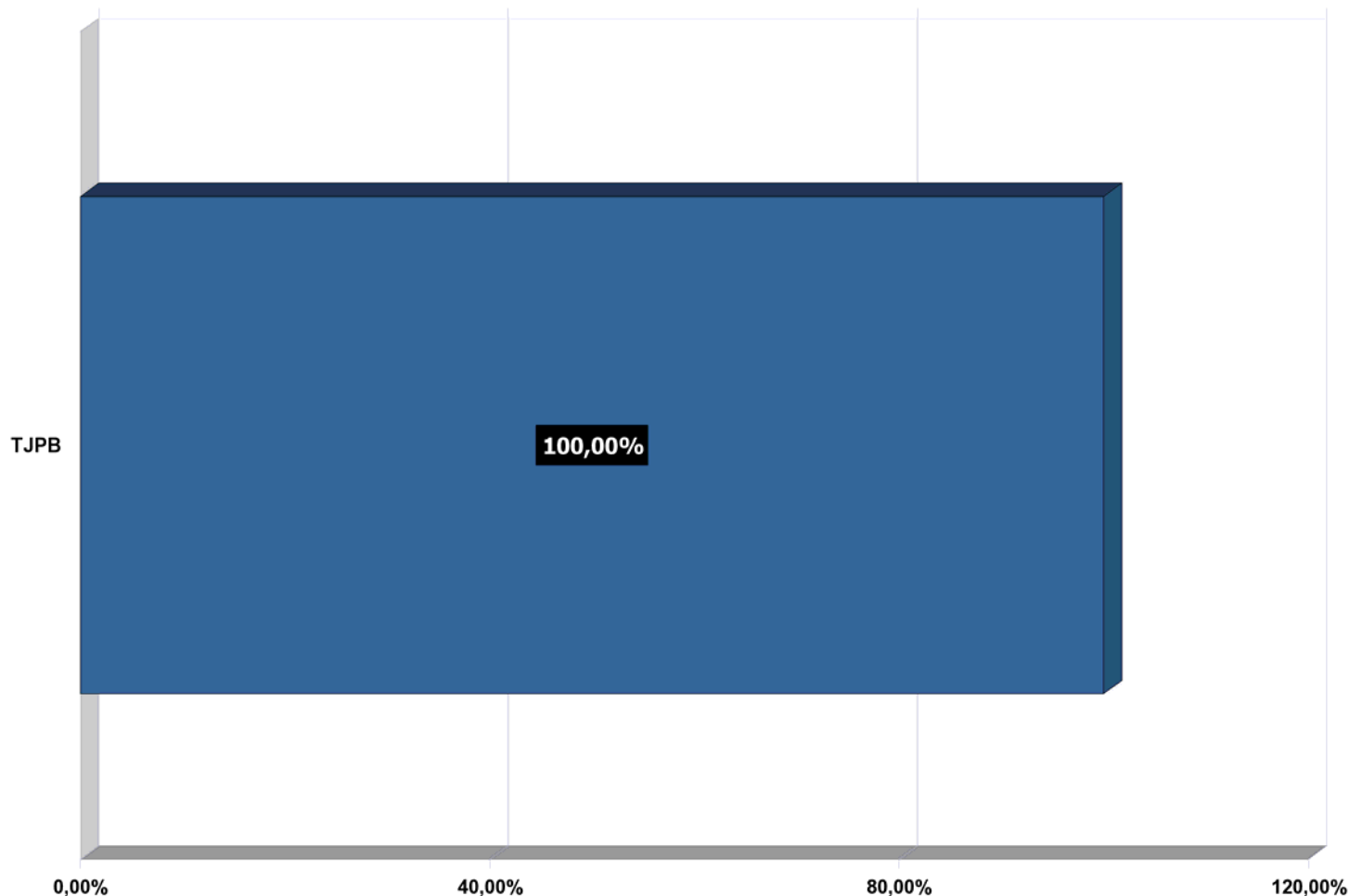
	Jun /2011
Acervo sem o cômputo das execuções distribuídas	0
Acervo Total	0
Execução baixadas	0
Execução distribuídas	0



**META 3**

Reduzir em pelo menos 10% o acervo de processos na fase de cumprimento ou de execução e, em 20%, o acervo de execuções fiscais (referência: acervo em 31 de dezembro de 2009).

Percentual de Cumprimento Meta 3 - Não Fiscal



**JUSTIÇA ESTADUAL**

Execuções não baixadas definitivamente em 31/12/2009

**0**

Execuções não baixadas definitivamente com as que entraram e saíram da meta até 2011

**0**

Percentual de Redução

**10,00%**

Percentual de Cumprimento

**100,00%**

**META 4**

Lavar e publicar todos os acórdãos em até 10 dias após a sessão de julgamento;

	P4.1 - Número total de decisões colegiadas (acórdãos) no mês de referência.	P4.2 - Número total de decisões colegiadas (acórdãos) publicadas (primeiro ou única publicação) em até 10 (dez) dias após a data da sessão de julgamento ocorrida no mês de referência.	Percentual de Cumprimento:
TJPB			%

**META 4**

Lavar e publicar todos os acórdãos em até 10 dias após a sessão de julgamento;

---

**META 4**

Lavrar e publicar todos os acórdãos em até 10 dias após a sessão de julgamento;

**JUSTIÇA ESTADUAL**

Total de acórdãos em 2011

Total de acórdãos publicados em 2011

Percentual de Cumprimento:

%

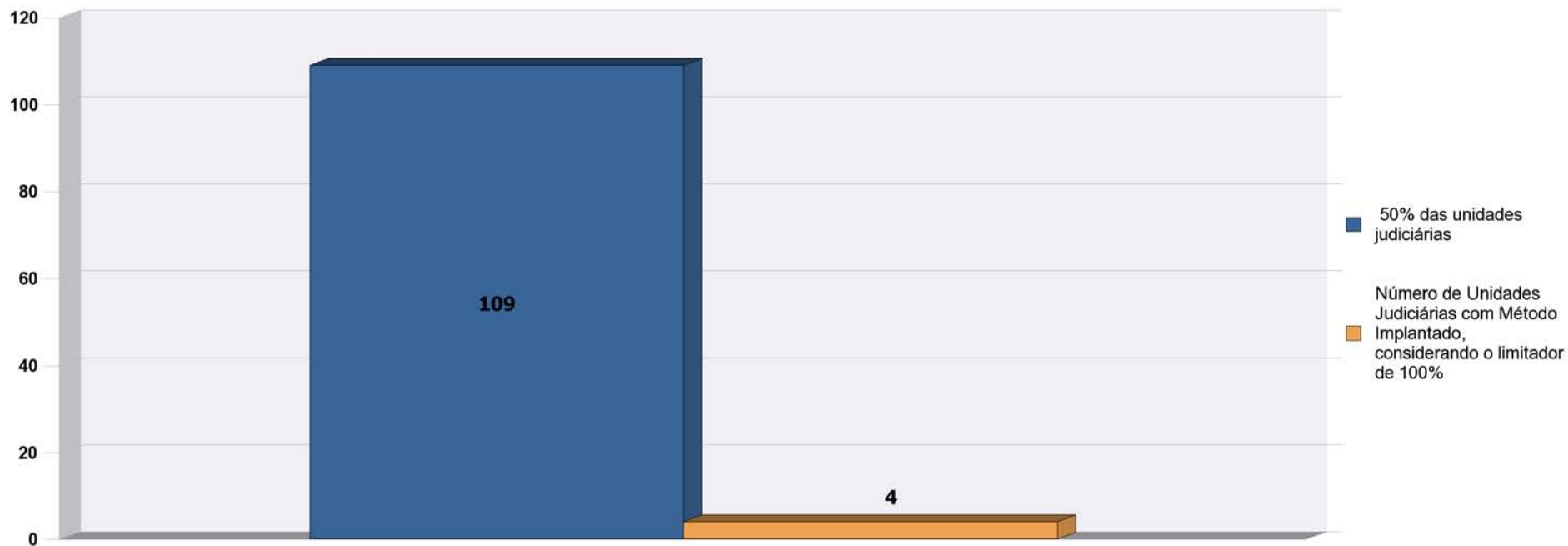
**META 5**

Implantar método de gerenciamento de rotinas (gestão de processos de trabalho) em pelo menos 50% das unidades judiciárias de 1º grau;

	P5.1 - Número total de unidades judiciárias de 1º grau do tribunal em 30/06/2010.	P5.2 - Número total de unidades judiciárias de 1º grau em que foi efetivamente implantada metodologia de gerenciamento de rotinas.	P5.3 - Número total de unidades judiciárias de 1º grau em que foi efetivamente implantada metodologia de gerenciamento de rotinas.	Percentual de Cumprimento
TJPB	218	2	2	3,67%

**META 5**

Implantar método de gerenciamento de rotinas (gestão de processos de trabalho) em pelo menos 50% das unidades judiciárias de 1º grau;

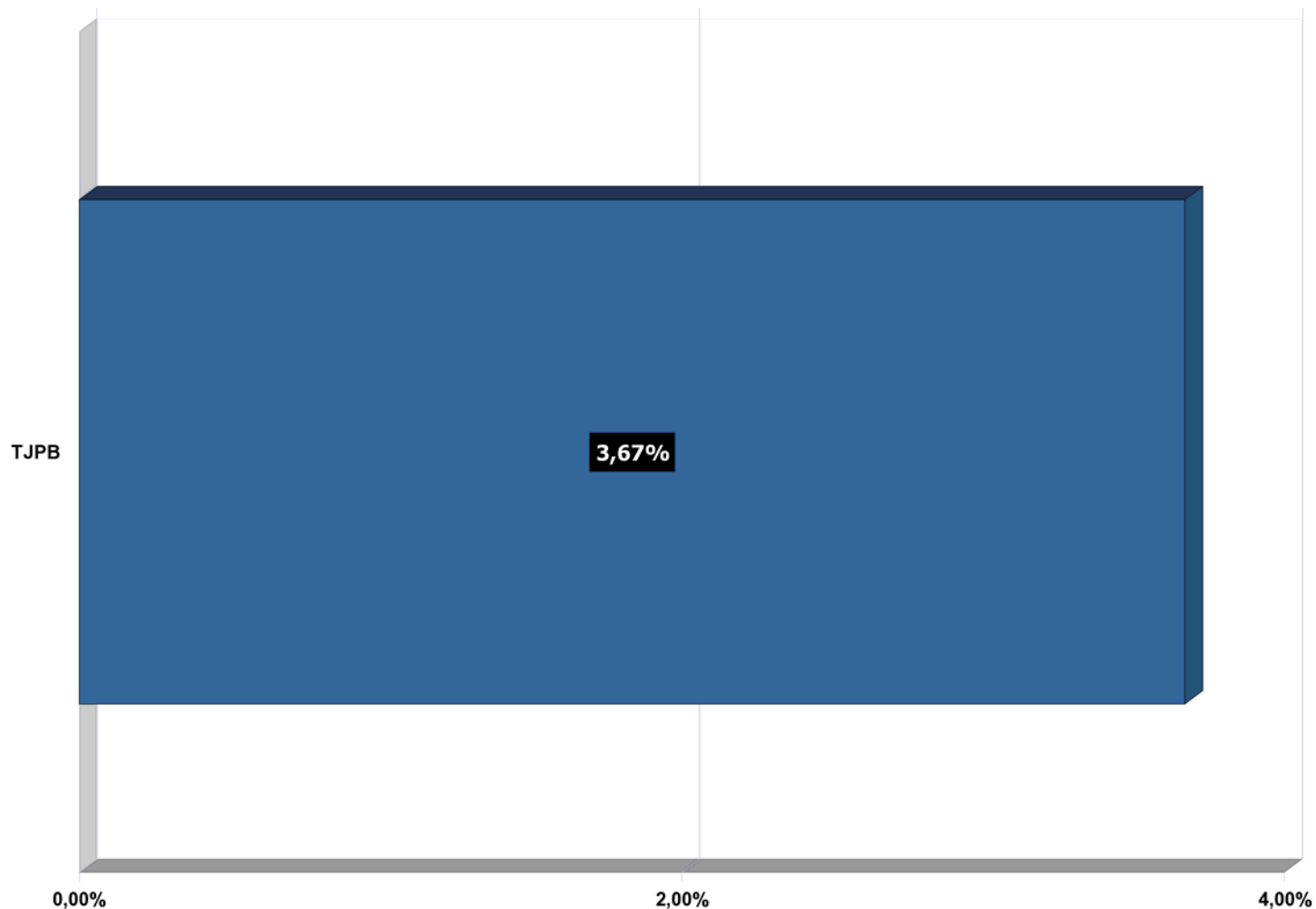


**Obs.: Não se aplica aos Tribunais Superiores e Eleitorais**

**META 5**

Implantar método de gerenciamento de rotinas (gestão de processos de trabalho) em pelo menos 50% das unidades judiciárias de 1º grau;

Percentual de Cumprimento Meta 5



**JUSTIÇA ESTADUAL**

Total de unidades judiciárias até 2011

**218**

Total de unidades judiciárias com método implantado até 2011, considerando o limite de 100% de cumprimento

**4**

Percentual de Cumprimento:

**3,67%**

Obs.: Não se aplica aos Tribunais Superiores e Eleitorais

**META 7**

Disponibilizar mensalmente a produtividade dos magistrados no portal do tribunal, em especial a quantidade de julgamentos com e sem resolução de mérito e homologatórios de acordos, subdivididos por competência.

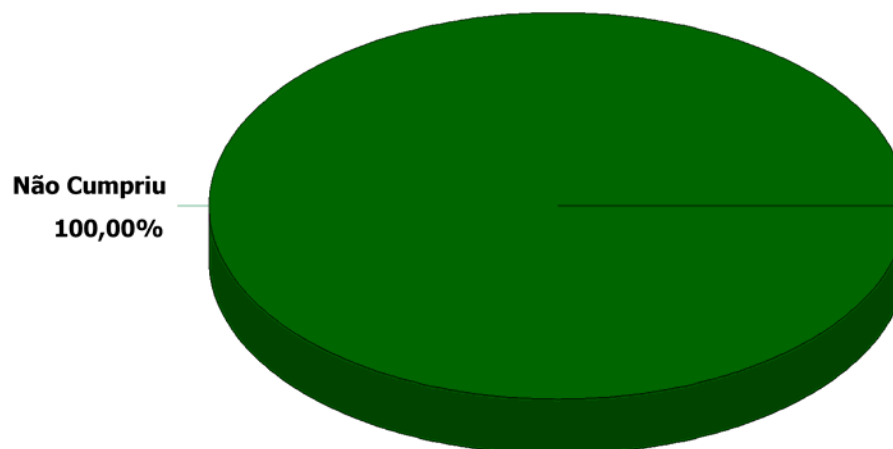
	P7.1 - Foi disponibilizada no mês de referência a produtividade dos magistrados de 1º grau no portal do tribunal, inclusive a quantidade de julgamentos com e sem resolução do mérito e homologatórios de acordo, apontada a competência em que o magistrado estava atuando?.	P7.2 - Foi disponibilizada no mês de referência a produtividade dos magistrados do tribunal no portal do tribunal, inclusive a quantidade de julgamentos com e sem resolução do mérito e homologatórios de acordo, apontada a competência em que o magistrado estava atuando?	Percentual de Cumprimento Meta 7
<b>TJPB</b>	DNL	DNL	<b>0%</b>



**META 7**

Disponibilizar mensalmente a produtividade dos magistrados no portal do tribunal, em especial a quantidade de julgamentos com e sem resolução de mérito e homologatórios de acordos, subdivididos por competência.

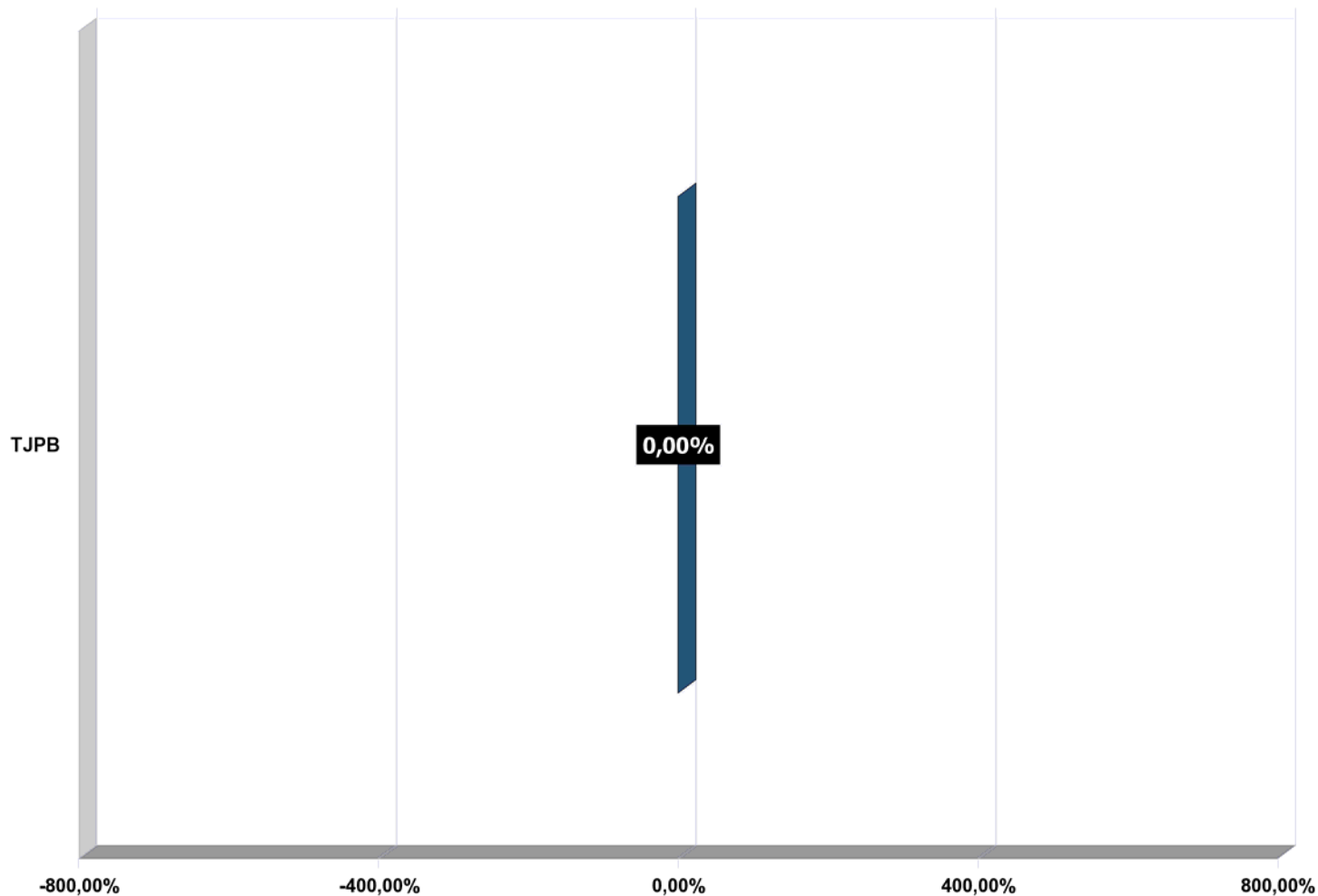
**Tribunais que cumpriram a Meta 7**



**META 7**

Disponibilizar mensalmente a produtividade dos magistrados no portal do tribunal, em especial a quantidade de julgamentos com e sem resolução de mérito e homologatórios de acordos, subdivididos por competência.

Percentual de Cumprimento Meta 7



**JUSTIÇA ESTADUAL**

Percentual de Cumprimento

0%

**META 8**

Promover cursos de capacitação em administração judiciária, com no mínimo 40 horas, para 50% dos magistrados, priorizando-se o ensino à distância.

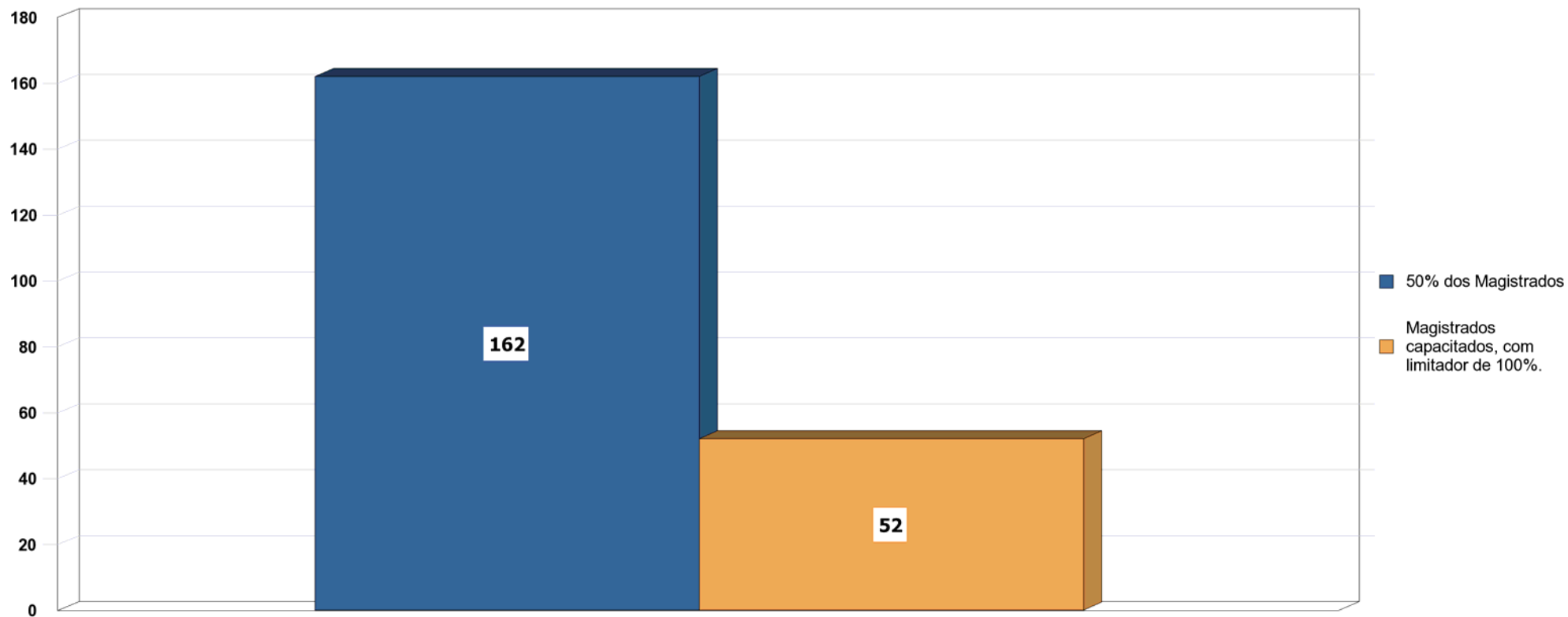
	P8.1 - Qual a quantidade de magistrados de 1º grau (Mag1º e MagJE do Justiça em Números) em 31/12/2009?	P8.2 - Qual a quantidade de magistrados de instâncias de revisão (Mag2º, MagTR, MagTST, MagSTJ, MagSTM do Justiça em Números) em 31/12/2009?	P8.3 - Em 31/12/2009, qual a quantidade de magistrados de 1º grau (Mag1º e MagJE do Justiça em Números) capacitados em administração judiciária nos anos de 2008 e 2009, ou que concluíram especialização, mestrado ou doutorado na área de administração judiciária entre 2005 e 2009?	P8.4 - Em 31/12/2009, qual a quantidade de magistrados de instâncias de revisão (Mag2º, MagTR, MagTST, MagSTJ, MagSTM do Justiça em Números) capacitados em administração judiciária nos anos de 2008 e 2009, ou que concluíram especialização, mestrado ou doutorado na área de administração judiciária entre 2005 e 2009?	P8.5 - Qual a quantidade de magistrados de 1º grau (Mag1º e MagJE do Justiça em Números) em 31/12/2010?	P8.6 - Qual a quantidade de magistrados de instâncias de revisão (Mag2º, MagTR, MagTST, MagSTJ, MagSTM do Justiça em Números) em 31/12/2010?
TJPB	238	82	0	0	241	82

	P8.7 - Qual a quantidade de magistrados de 1º grau (Mag1º e MagJE do Justiça em Números) capacitados em administração judiciária em 2010, excluídos aqueles já computados em P8.3?	P8.8 - Qual a quantidade de magistrados de instâncias de revisão (Mag2º, MagTR, MagTST, MagSTJ, MagSTM do Justiça em Números) capacitados em administração judiciária em 2010, excluídos aqueles já computados em P8.4?	P8.9 - Qual a quantidade de magistrados de 1º grau (Mag1º e MagJE do Justiça em Números) no mês em referência?	P8.10 - Qual a quantidade de magistrados de instâncias de revisão (Mag2º, MagTR, MagTST, MagSTJ, MagSTM do Justiça em Números) no mês em referência?	P8.11 - Qual a quantidade de magistrados de 1º grau (Mag1º e MagJE do Justiça em Números) capacitados em administração judiciária no mês em referência, excluídos aqueles já computados em P8.3 e P8.7?	P8.12 - Qual a quantidade de magistrados de instâncias de revisão (Mag2º, MagTR, MagTST, MagSTJ, MagSTM do Justiça em Números) capacitados em administração judiciária no mês em referência, excluídos aqueles já computados em P8.4 e P8.8?
TJPB	26	0	241	82	26	0

	Total de Magistrados no Tribunal	Magistrados Treinados	magistrados Treinados com limitador de 100%	Percentual de Cumprimento Meta 8
TJPB	323	52	52	32,20%

**META 8**

Promover cursos de capacitação em administração judiciária, com no mínimo 40 horas, para 50% dos magistrados, priorizando-se o ensino à distância.

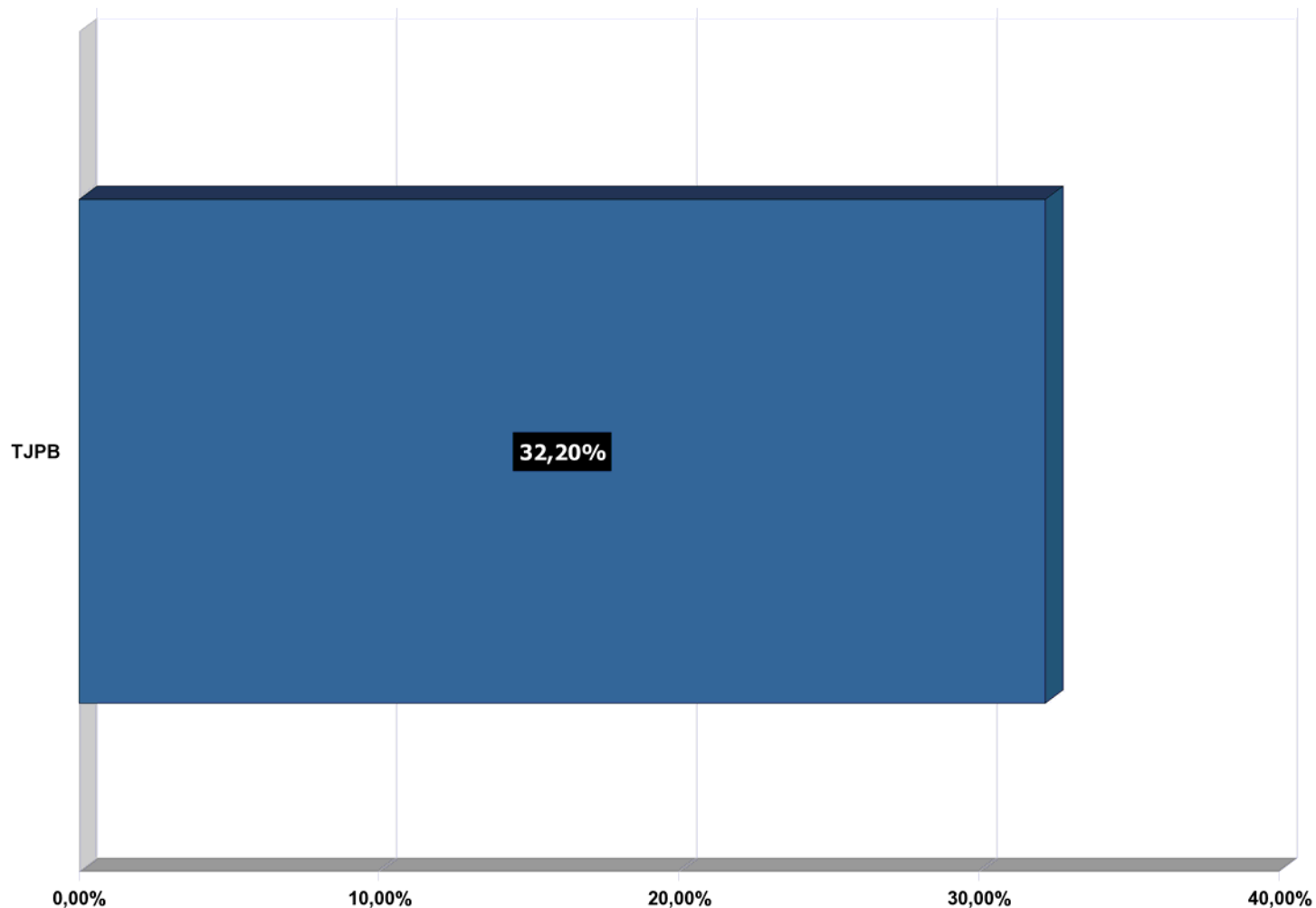


Obs.: Não se aplica aos Tribunais Eleitorais

**META 8**

Promover cursos de capacitação em administração judiciária, com no mínimo 40 horas, para 50% dos magistrados, priorizando-se o ensino à distância.

Percentual de Cumprimento Meta 8



**JUSTIÇA ESTADUAL**

Total de Magistrados até 2011

**323**

Total de magistrados capacitados até 2011, com limitador de 100%

**52**

Percentual de Cumprimento:

**32,2%**

Obs.: Não se aplica aos Tribunais Eleitorais

**META 2**

Julgar todos os processos de conhecimento distribuídos (em 1º grau, 2º grau e tribunais superiores) até 31 de dezembro de 2006 e, quanto aos processos trabalhistas, eleitorais, militares e da competência do tribunal do Júri, até 31 de dezembro de 2007;

	<p>P2.1 - Número total de processos de conhecimento não criminais que ingressaram na instância entre 01/01/2006 e 31/12/2006 e que não foram nela julgados até 31/12/2009.</p>	<p>P2.2 - Número total de processos de conhecimento criminais que ingressaram na instância entre 01/01/2006 e 31/12/2006 e que não foram nela julgados até 31/12/2009, excluídos os de classe 282 (ação penal de competência do júri) e aqueles recursais em processos que eram originalmente dessa classe.</p>	<p>P2.3 - Número total de processos da classe 282 (ação penal de competência do júri) e aqueles recursais em processos que eram originariamente dessa classe que ingressaram na instância entre 01/01/2006 e 31/12/2007 e que não foram nela julgados até 31/12/2009.</p>	<p>P2.4 - Número total de processos de conhecimento não criminais que ingressaram na instância entre 01/01/2006 e 31/12/2006 e que entraram na meta por saírem de situação de suspensão ou por passarem a se enquadrar nos critérios da meta, no mês de referência.</p>	<p>P2.5 - Número total de processos de conhecimento criminais que ingressaram na instância entre 01/01/2006 e 31/12/2006, excluídos os de classe 282 (ação penal de competência do júri) e aqueles recursais em processos que eram originalmente dessa classe, e que entraram na meta por saírem de situação de suspensão ou por passarem a se enquadrar nos critérios da meta, no mês de referência.</p>	<p>P2.6 - Número total de processos de conhecimento da classe 282 (ação penal de competência do júri) e aqueles recursais em processos que eram originalmente dessa classe que ingressaram na instância entre 01/01/2006 e 31/12/2007 e que entraram na meta por saírem de situação de suspensão ou por passarem a se enquadrar nos critérios da meta, no mês de referência.</p>
TJPE	19.278	3.429	245	2.067	2.053	34

	<p>P2.7 - Número total de processos de conhecimento não criminais que ingressaram na instância entre 01/01/2006 e 31/12/2006 e que saíram da meta por suspensão ou não enquadramento nos critérios da meta, que não por julgamento, no mês de referência</p>	<p>P2.8 - Número total de processos de conhecimento criminais que ingressaram na instância entre 01/01/2006 e 31/12/2006, excluídos os de classe 282 (ação penal de competência do júri) e aqueles recursais em processos que eram originalmente dessa classe, e que saíram da meta por suspensão ou não enquadramento nos critérios da meta, que não por julgamento, no mês de referência.</p>	<p>P2.9 - Número total de processos de conhecimento da classe 282 (ação penal de competência do júri) e aqueles recursais em processos que eram originalmente dessa classe que ingressaram na instância entre 01/01/2006 e 31/12/2007 e que saíram da meta por suspensão ou não enquadramento nos critérios da meta, que não por julgamento, no mês de referência.</p>	<p>P2.10 - Número total de processos de conhecimento não criminais que ingressaram na instância entre 01/01/2006 e 31/12/2006 e que, no mês de referência, foram nela julgados pela primeira ou única vez no ano de 2011.</p>	<p>P2.11 - Número total de processos de conhecimento criminais que ingressaram na instância entre 01/01/2006 e 31/12/2006 e que, no mês de referência, foram nela julgados pela primeira ou única vez no ano de 2011, excluídos os de classe 282 (ação penal de competência do júri) e aqueles recursais em processos que eram originalmente dessa classe.</p>	<p>P2.12 - Número total de processos de conhecimento da classe 282 (ação penal de competência do júri) e aqueles recursais em processos que eram originalmente dessa classe que ingressaram na instância entre 01/01/2006 e 31/12/2007 e que, no mês de referência, foram nela julgados pela primeira ou única vez no ano de 2011.</p>
TJPE	3.357	162	38	8.980	2.513	716

**META 2**

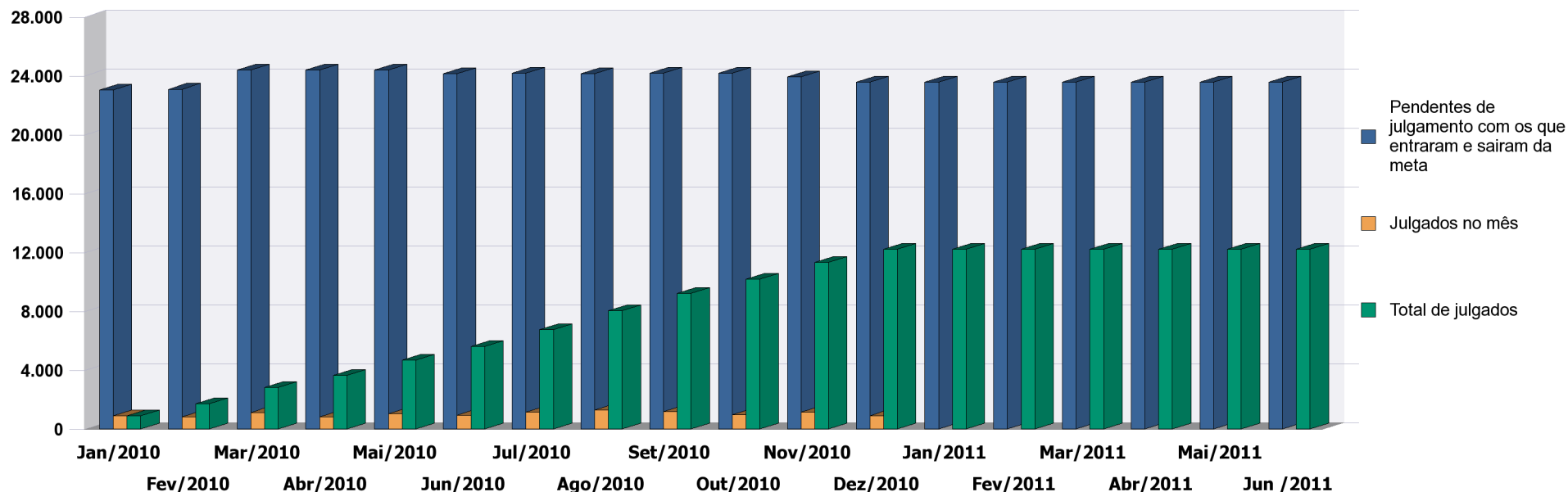
Julgar todos os processos de conhecimento distribuídos (em 1º grau, 2º grau e tribunais superiores) até 31 de dezembro de 2006 e, quanto aos processos trabalhistas, eleitorais, militares e da competência do tribunal do Júri, até 31 de dezembro de 2007;

	P2.13 - Número total de processos de conhecimento não criminais que ingressaram na instância entre 01/01/2006 e 31/12/2007 e que não foram nela julgados até 31/12/2009.	P2.14 - Número total de processos de conhecimento criminais que ingressaram na instância entre 01/01/2006 e 31/12/2007 e que não foram nela julgados até 31/12/2009.	P2.15 - Número total de processos de conhecimento não criminais que ingressaram na instância entre 01/01/2006 e 31/12/2007 e que entraram na meta por saírem de situação de suspensão ou por passarem a se enquadrar nos critérios da meta, no mês de referência.	P2.16 - Número total de processos de conhecimento criminais que ingressaram na instância entre 01/01/2006 e 31/12/2007 e que entraram na meta por saírem de situação de suspensão ou por passarem a se enquadrar nos critérios da meta, no mês de referência.	P2.17 - Número total de processos de conhecimento não criminais que ingressaram na instância entre 01/01/2006 e 31/12/2007 e que saíram da meta por suspensão ou não enquadramento nos critérios da meta, que não por julgamento, no mês de referência.	P2.18 - Número total de processos de conhecimento criminais que ingressaram na instância entre 01/01/2006 e 31/12/2007 e que saíram da meta por suspensão ou não enquadramento nos critérios da meta, que não por julgamento, no mês de referência.
TJPE						

	P2.19 - Número total de processos de conhecimento não criminais que ingressaram na instância entre 01/01/2006 e 31/12/2007 e que, no mês de referência, foram nela julgados pela primeira ou única vez no ano de 2011.	P2.20 - Número total de processos de conhecimento criminais que ingressaram na instância entre 01/01/2006 e 31/12/2007 e que, no mês de referência, foram nela julgados pela primeira ou única vez no ano de 2011.	Percentual de Cumprimento:
TJPE			51,85%

**META 2**

Julgar todos os processos de conhecimento distribuídos (em 1º grau, 2º grau e tribunais superiores) até 31 de dezembro de 2006 e, quanto aos processos trabalhistas, eleitorais, militares e da competência do tribunal do Júri, até 31 de dezembro de 2007;



	Jan/2010	Fev/2010	Mar/2010	Abr/2010	Mai/2010	Jun/2010	Jul/2010	Ago/2010	Set/2010	Out/2010	Nov/2010	Dez/2010	Jan/2011	Fev/2011
<b>Pendentes de julgamento com os que entraram e saíram da meta</b>	23.018	23.075	24.376	24.383	24.387	24.133	24.159	24.128	24.165	24.172	23.913	23.549	23.549	23.549
<b>Julgados no mês</b>	892	809	1.114	821	1.026	939	1.148	1.286	1.173	970	1.130	901		
<b>Total de julgados</b>	892	1.701	2.815	3.636	4.662	5.601	6.749	8.035	9.208	10.178	11.308	12.209	12.209	12.209



**META 2**

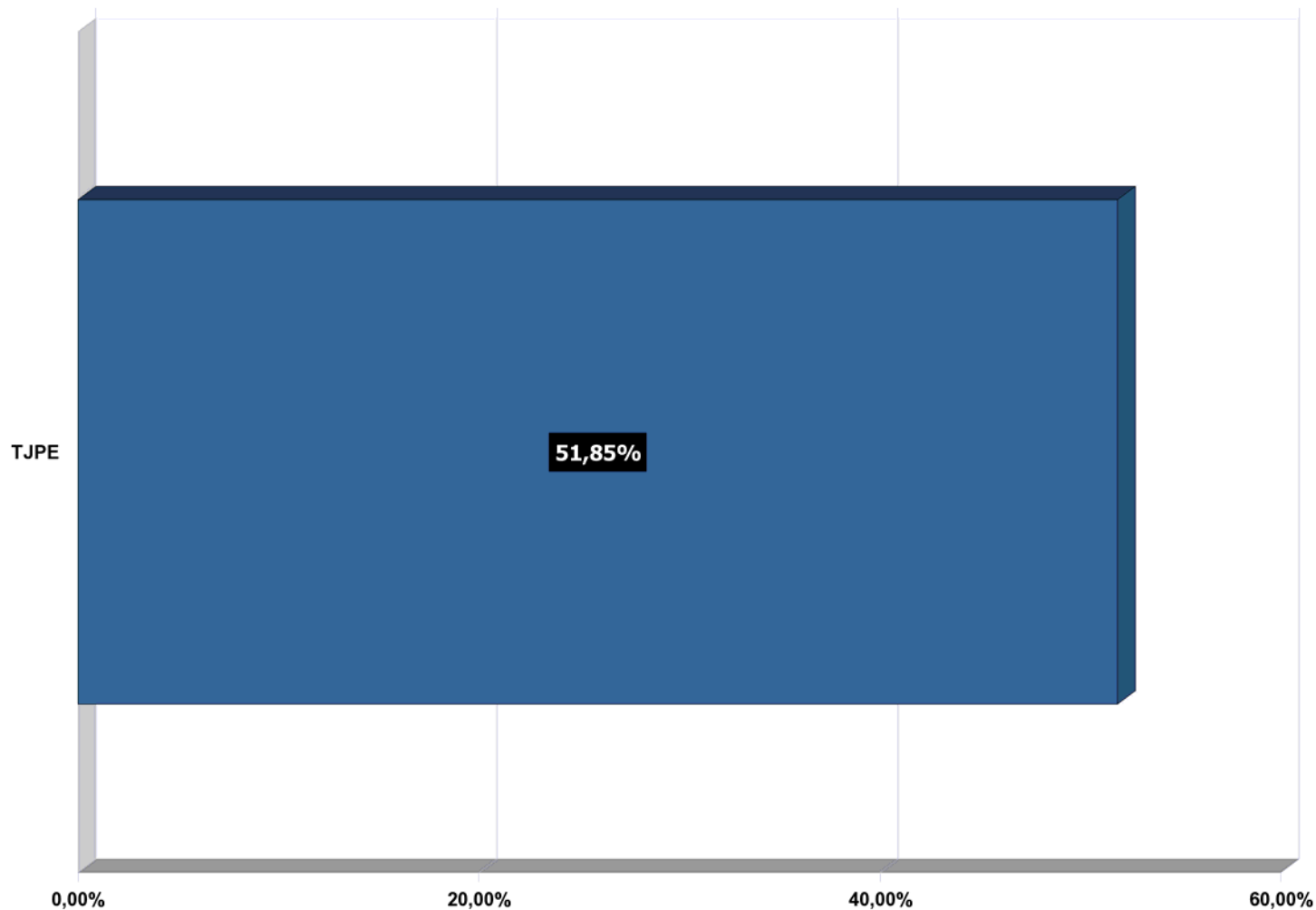
Julgar todos os processos de conhecimento distribuídos (em 1º grau, 2º grau e tribunais superiores) até 31 de dezembro de 2006 e, quanto aos processos trabalhistas, eleitorais, militares e da competência do tribunal do Júri, até 31 de dezembro de 2007;

	Mar/2011	Abr/2011	Mai/2011	Jun /2011
<b>Pendentes de julgamento com os que entraram e saíram da meta</b>	23.549	23.549	23.549	23.549
<b>Julgados no mês</b>				
<b>Total de julgados</b>	12.209	12.209	12.209	12.209

**META 2**

Julgar todos os processos de conhecimento distribuídos (em 1º grau, 2º grau e tribunais superiores) até 31 de dezembro de 2006 e, quanto aos processos trabalhistas, eleitorais, militares e da competência do tribunal do Júri, até 31 de dezembro de 2007;

Percentual de Cumprimento Meta 2



**JUSTIÇA ESTADUAL**

Pendentes de julgamento com os que entraram e saíram da meta

**23.549**

Total de Processos Julgados até 2011

**12.209**

Percentual de Cumprimento

**51,85%**

**META 3**

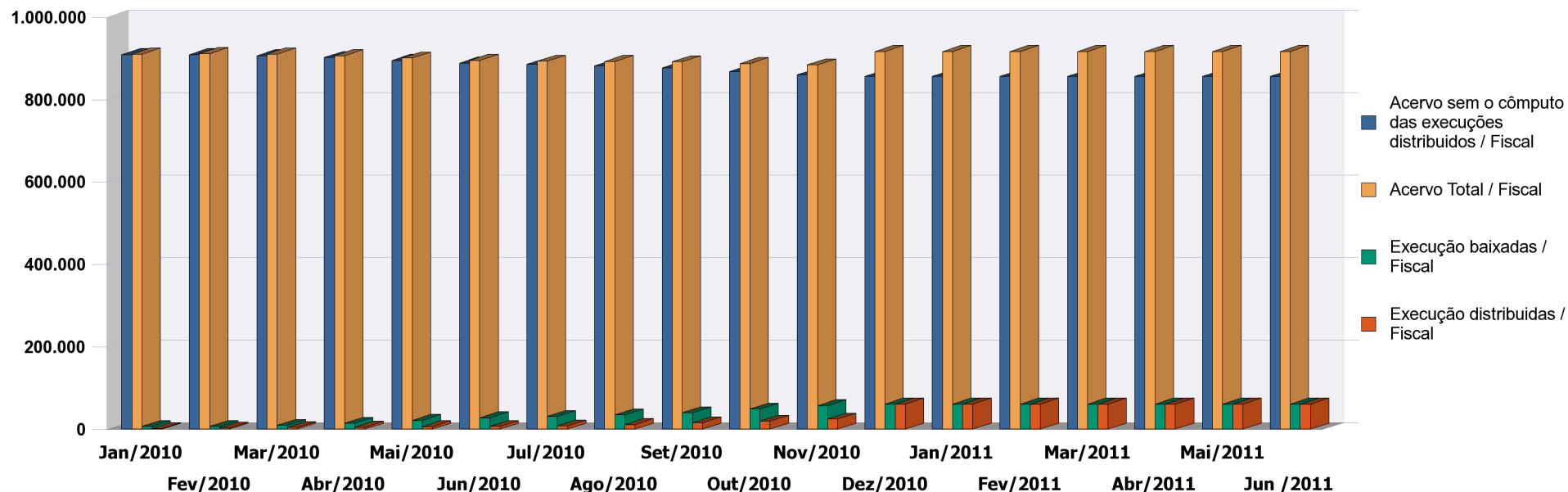
Reduzir em pelo menos 10% o acervo de processos na fase de cumprimento ou de execução e, em 20%, o acervo de execuções fiscais (referência: acervo em 31 de dezembro de 2009).

	P3.1 - Número total de processos de execução não fiscais ainda não baixados definitivamente (movimento 22) no dia 31/12/2009.	P3.2 - Número total de processos de execução fiscal ainda não baixadas definitivamente (movimento 22) no dia 31/12/2009.	P3.3 - Número total de processos de execução não fiscais novos iniciados no mês de referência.	P3.4 - Número total de processos de execução fiscal novos iniciados no mês de referência.	P3.5 - Número total de processos de execução não fiscais baixados definitivamente no mês de referência..	P3.6 - Número total de processos de execução fiscal baixados definitivamente no mês de referência.
<b>TJPE</b>	55.050	914.714	21.397	60.282	15.533	60.578

	P3.7 - Número total de processos de execução não fiscais que entraram na meta por saírem de situação de suspensão ou por passarem a se enquadrar nos critérios da meta, no mês de referência.	P3.8 - Número total de processos de execução fiscais que entraram na meta por saírem de situação de suspensão ou por passarem a se enquadrar nos critérios da meta, no mês de referência.	P3.9 - Número total de processos de execução não fiscais que saíram da meta por suspensão ou não enquadramento nos critérios da meta, que não por julgamento, no mês de referência.	P3.10 - Número total de processos de execução fiscais que saíram da meta por suspensão ou não enquadramento nos critérios da meta, que não por julgamento, no mês de referência.	Percentual de Cumprimento Não Fiscal	Percentual de Cumprimento Fiscal
<b>TJPE</b>	4.604	1.952	4.341	620	<b>-111,30%</b>	<b>-0,57%</b>

**META 3 / Fiscal**

Reduzir em pelo menos 10% o acervo de processos na fase de cumprimento ou de execução e, em 20%, o acervo de execuções fiscais (referência: acervo em 31 de dezembro de 2009).



	Jan/2010	Fev/2010	Mar/2010	Abr/2010	Mai/2010	Jun/2010	Jul/2010	Ago/2010	Set/2010	Out/2010	Nov/2010	Dez/2010	Jan/2011	Fev/2011
<b>Acervo sem o cômputo das execuções distribuídas</b>	908.314	908.314	905.803	901.175	894.440	887.827	884.968	881.171	876.310	867.583	859.179	855.468	855.468	855.468
<b>Acervo Total</b>	909.770	910.634	909.442	905.653	899.786	893.977	892.573	891.889	891.187	886.593	883.026	915.750	915.750	915.750
<b>Execução baixadas</b>	6.532	6.532	9.145	13.839	20.645	27.455	30.515	34.339	39.253	48.187	56.732	60.578	60.578	60.578
<b>Execução distribuídas</b>	1.456	2.320	3.639	4.478	5.346	6.150	7.605	10.718	14.877	19.010	23.847	60.282	60.282	60.282

**META 3 / Fiscal**

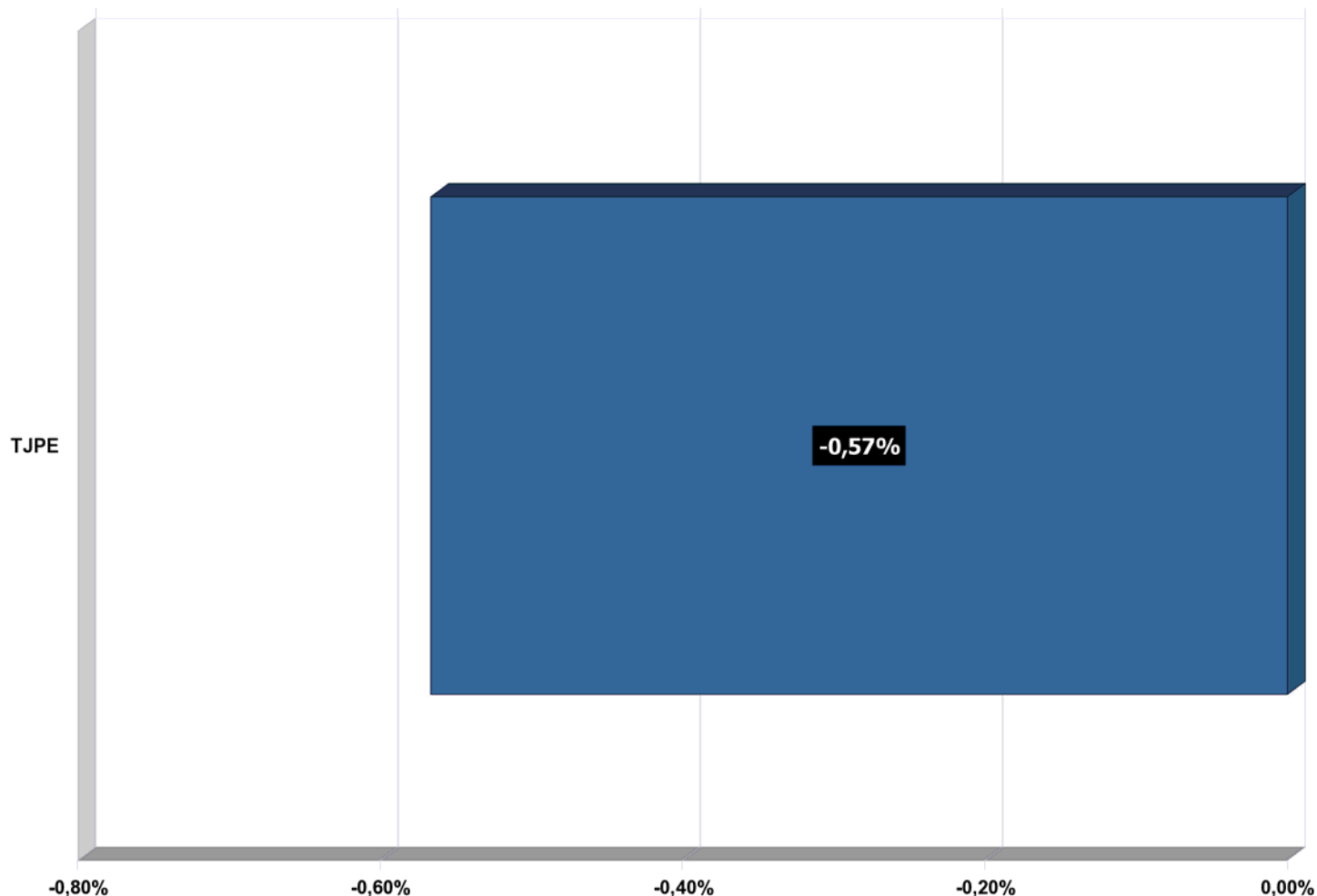
Reduzir em pelo menos 10% o acervo de processos na fase de cumprimento ou de execução e, em 20%, o acervo de execuções fiscais (referência: acervo em 31 de dezembro de 2009).

	<b>Mar/2011</b>	<b>Abr/2011</b>	<b>Mai/2011</b>	<b>Jun /2011</b>
<b>Acervo sem o cômputo das execuções distribuídas</b>	855.468	855.468	855.468	855.468
<b>Acervo Total</b>	915.750	915.750	915.750	915.750
<b>Execução baixadas</b>	60.578	60.578	60.578	60.578
<b>Execução distribuídas</b>	60.282	60.282	60.282	60.282

**META 3**

Reduzir em pelo menos 10% o acervo de processos na fase de cumprimento ou de execução e, em 20%, o acervo de execuções fiscais (referência: acervo em 31 de dezembro de 2009).

Percentual de Cumprimento Meta 3 - Fiscal



**JUSTIÇA ESTADUAL**

Execuções não baixadas definitivamente em 31/12/2009

**914.714**

Execuções não baixadas definitivamente com as que entraram e saíram da meta até 2011

**915.750**

Percentual de Redução

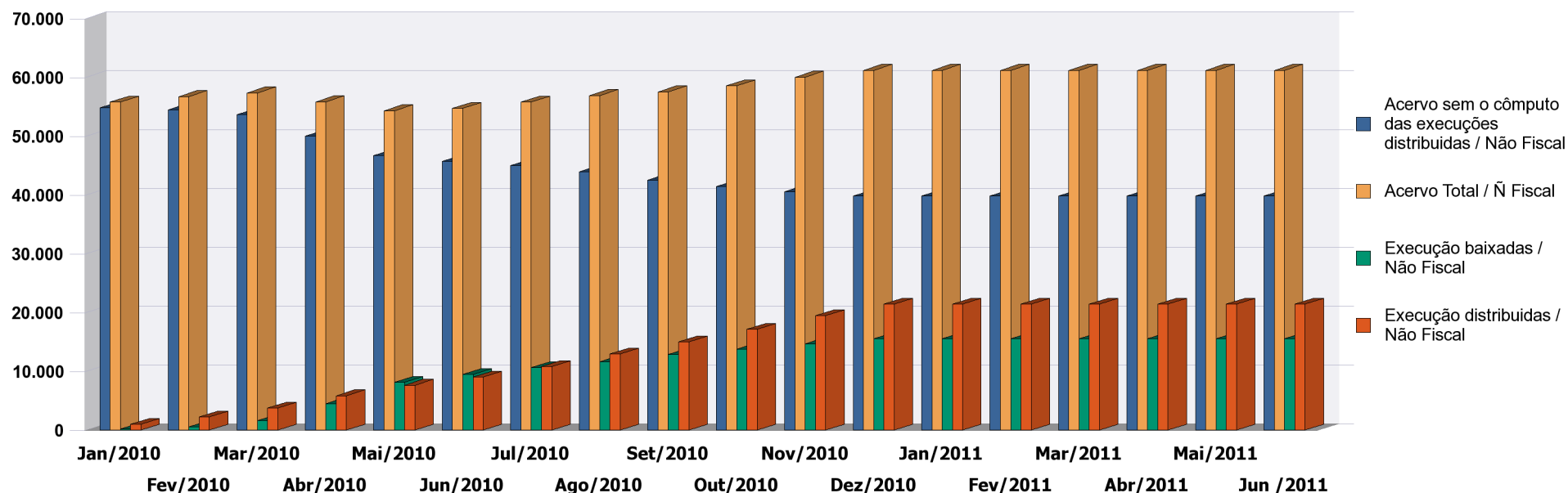
**-0,11%**

Percentual de Cumprimento

**-0,57%**

**META 3 / Não Fiscal**

Reduzir em pelo menos 10% o acervo de processos na fase de cumprimento ou de execução e, em 20%, o acervo de execuções fiscais (referência: acervo em 31 de dezembro de 2009).



	Jan/2010	Fev/2010	Mar/2010	Abr/2010	Mai/2010	Jun/2010	Jul/2010	Ago/2010	Set/2010	Out/2010	Nov/2010	Dez/2010	Jan/2011	Fev/2011	Mar/2011
<b>Acervo sem o cômputo das execuções distribuídas</b>	54.809	54.488	53.608	49.987	46.684	45.697	44.969	43.951	42.509	41.398	40.565	39.780	39.780	39.780	39.780
<b>Acervo Total</b>	55.772	56.709	57.342	55.820	54.312	54.698	55.775	56.901	57.506	58.532	60.015	61.177	61.177	61.177	61.177
<b>Execução baixadas</b>	182	501	1.608	4.486	8.120	9.425	10.602	11.632	12.840	13.782	14.673	15.533	15.533	15.533	15.533
<b>Execução distribuídas</b>	963	2.221	3.734	5.833	7.628	9.001	10.806	12.950	14.997	17.134	19.450	21.397	21.397	21.397	21.397

**META 3 / Não Fiscal**

Reduzir em pelo menos 10% o acervo de processos na fase de cumprimento ou de execução e, em 20%, o acervo de execuções fiscais (referência: acervo em 31 de dezembro de 2009).

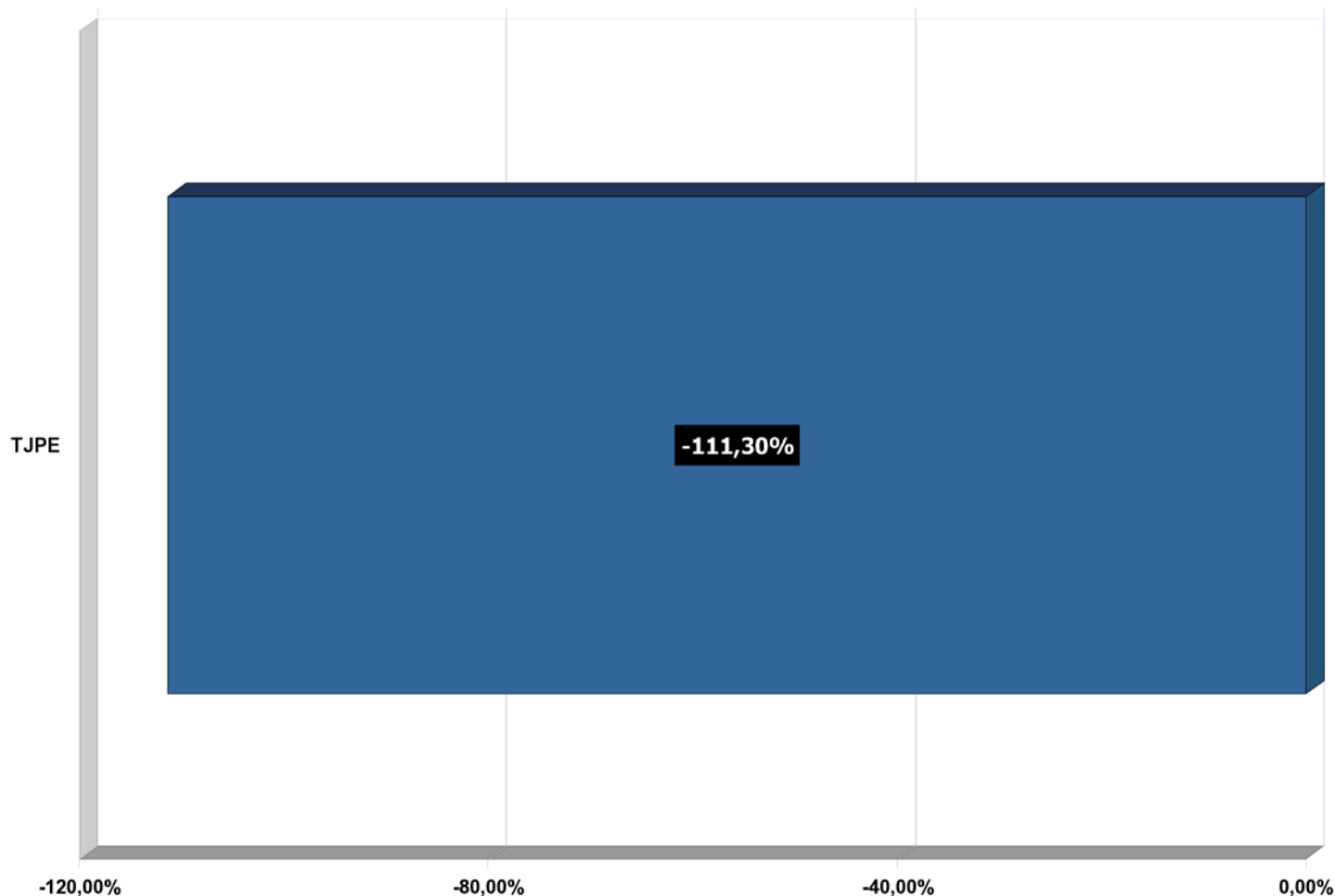
	<b>Abr/2011</b>	<b>Mai/2011</b>	<b>Jun /2011</b>
<b>Acervo sem o cômputo das execuções distribuídas</b>	39.780	39.780	39.780
<b>Acervo Total</b>	61.177	61.177	61.177
<b>Execução baixadas</b>	15.533	15.533	15.533
<b>Execução distribuídas</b>	21.397	21.397	21.397



**META 3**

Reduzir em pelo menos 10% o acervo de processos na fase de cumprimento ou de execução e, em 20%, o acervo de execuções fiscais (referência: acervo em 31 de dezembro de 2009).

Percentual de Cumprimento Meta 3 - Não Fiscal



**JUSTIÇA ESTADUAL**

Execuções não baixadas definitivamente em 31/12/2009

**55.050**

Execuções não baixadas definitivamente com as que entraram e saíram da meta até 2011

**61.177**

Percentual de Redução

**-11,13%**

Percentual de Cumprimento

**-111,30%**

**META 4**

Lavar e publicar todos os acórdãos em até 10 dias após a sessão de julgamento;

	P4.1 - Número total de decisões colegiadas (acórdãos) no mês de referência.	P4.2 - Número total de decisões colegiadas (acórdãos) publicadas (primeiro ou única publicação) em até 10 (dez) dias após a data da sessão de julgamento ocorrida no mês de referência.	Percentual de Cumprimento:
TJPE			%

**META 4**

Lavrar e publicar todos os acórdãos em até 10 dias após a sessão de julgamento;

---

**META 4**

Lavar e publicar todos os acórdãos em até 10 dias após a sessão de julgamento;

**JUSTIÇA ESTADUAL**

Total de acórdãos em 2011

Total de acórdãos publicados em 2011

Percentual de Cumprimento:

%

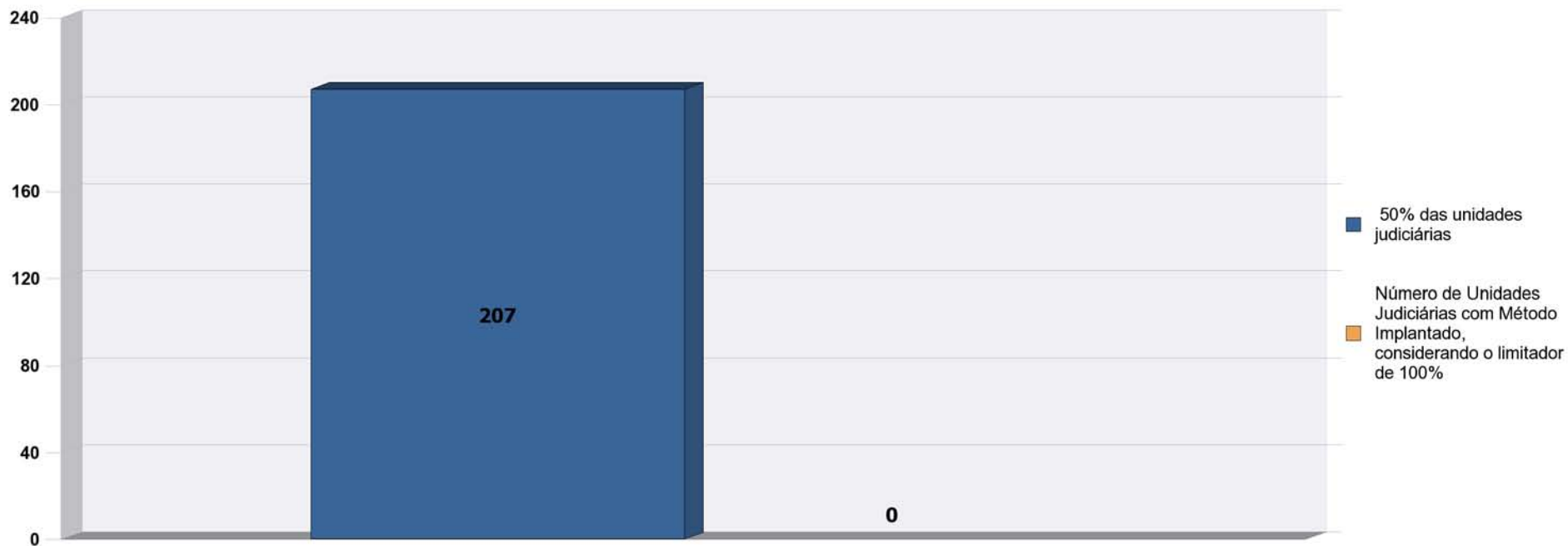
**META 5**

Implantar método de gerenciamento de rotinas (gestão de processos de trabalho) em pelo menos 50% das unidades judiciárias de 1º grau;

	P5.1 - Número total de unidades judiciárias de 1º grau do tribunal em 30/06/2010.	P5.2 - Número total de unidades judiciárias de 1º grau em que foi efetivamente implantada metodologia de gerenciamento de rotinas.	P5.3 - Número total de unidades judiciárias de 1º grau em que foi efetivamente implantada metodologia de gerenciamento de rotinas.	Percentual de Cumprimento
TJPE	413	0		0,00%

**META 5**

Implantar método de gerenciamento de rotinas (gestão de processos de trabalho) em pelo menos 50% das unidades judiciárias de 1º grau;

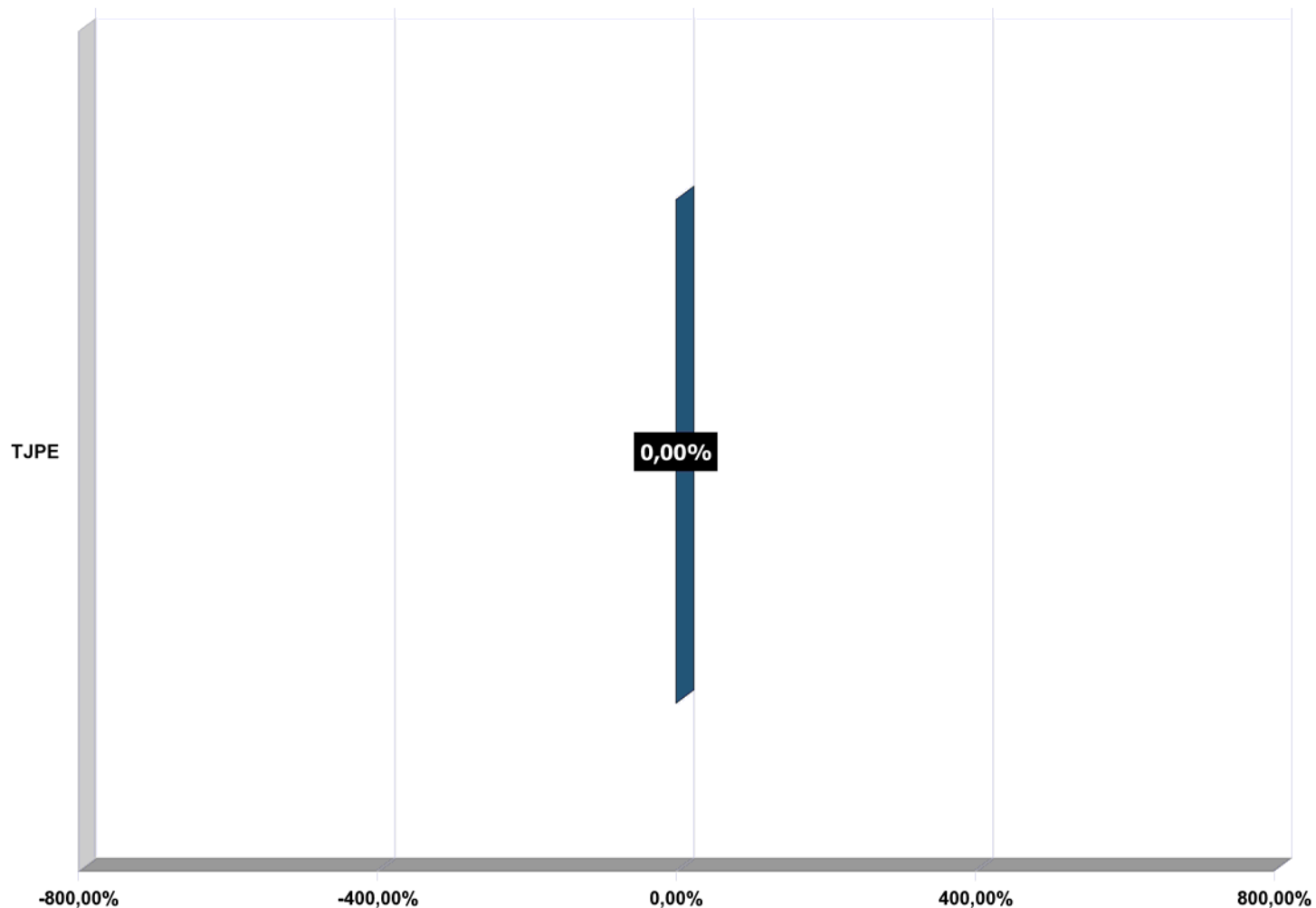


**Obs.: Não se aplica aos Tribunais Superiores e Eleitorais**

**META 5**

Implantar método de gerenciamento de rotinas (gestão de processos de trabalho) em pelo menos 50% das unidades judiciárias de 1º grau;

Percentual de Cumprimento Meta 5



**JUSTIÇA ESTADUAL**

Total de unidades judiciárias até 2011

**413**

Total de unidades judiciárias com método implantado até 2011, considerando o limite de 100% de cumprimento

**0**

Percentual de Cumprimento:

**0,00%**

Obs.: Não se aplica aos Tribunais Superiores e Eleitorais

**META 7**

Disponibilizar mensalmente a produtividade dos magistrados no portal do tribunal, em especial a quantidade de julgamentos com e sem resolução de mérito e homologatórios de acordos, subdivididos por competência.

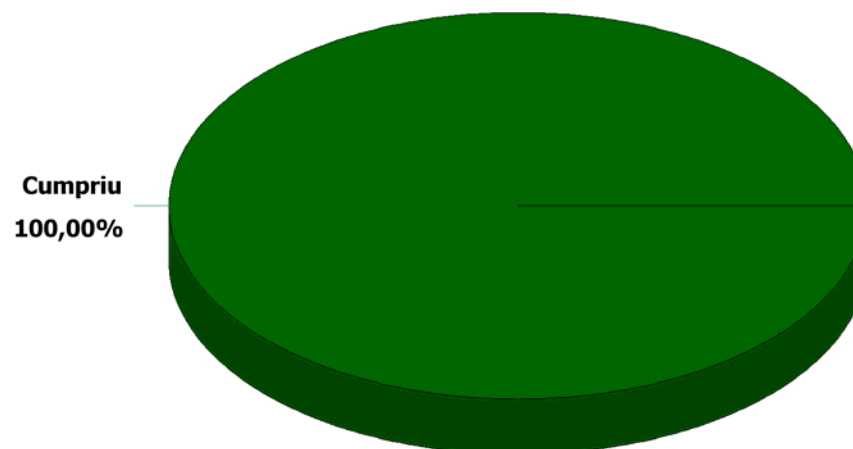
	P7.1 - Foi disponibilizada no mês de referência a produtividade dos magistrados de 1º grau no portal do tribunal, inclusive a quantidade de julgamentos com e sem resolução do mérito e homologatórios de acordo, apontada a competência em que o magistrado estava atuando?.	P7.2 - Foi disponibilizada no mês de referência a produtividade dos magistrados do tribunal no portal do tribunal, inclusive a quantidade de julgamentos com e sem resolução do mérito e homologatórios de acordo, apontada a competência em que o magistrado estava atuando?	Percentual de Cumprimento Meta 7
TJPE	SIM	SIM	100%



**META 7**

Disponibilizar mensalmente a produtividade dos magistrados no portal do tribunal, em especial a quantidade de julgamentos com e sem resolução de mérito e homologatórios de acordos, subdivididos por competência.

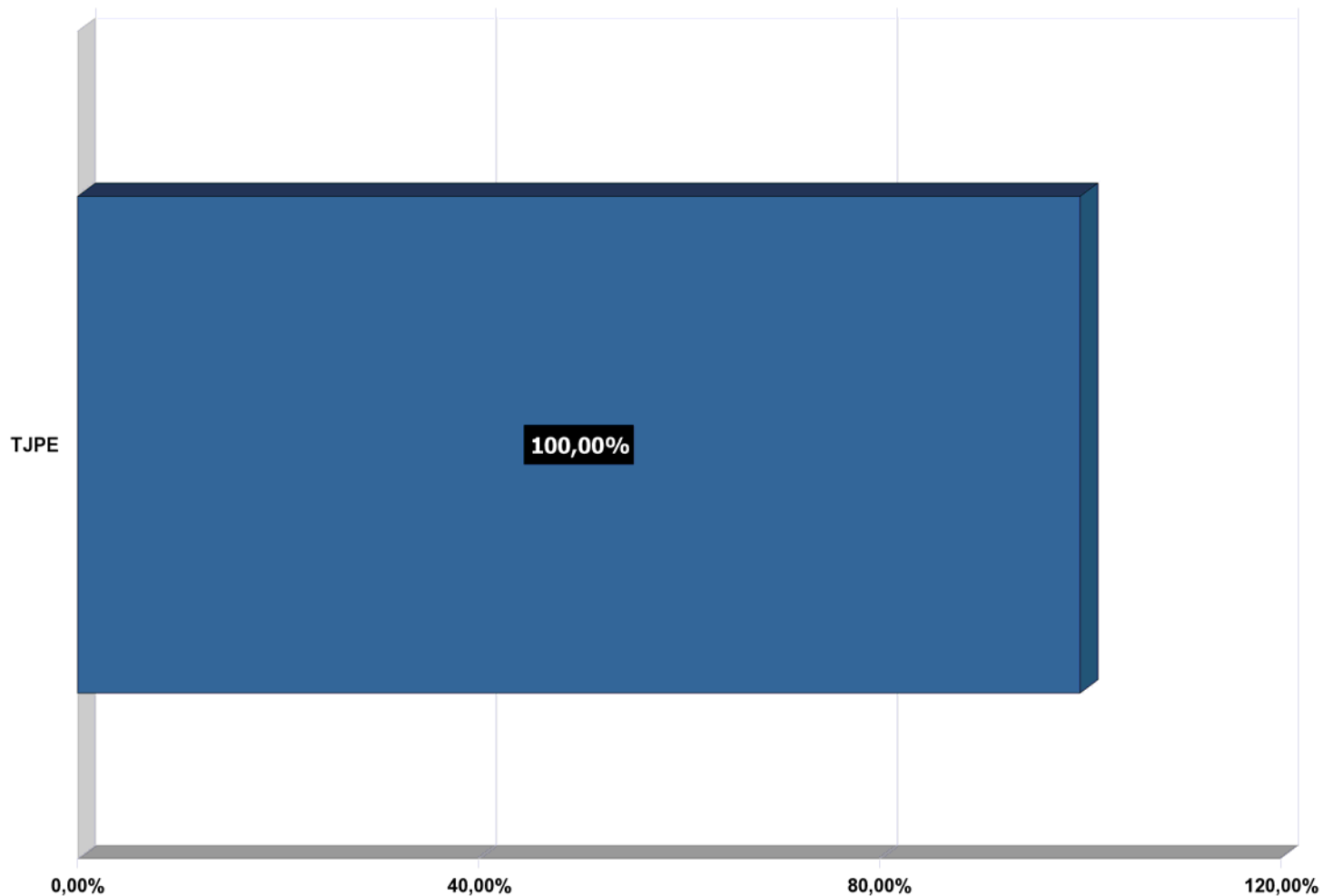
**Tribunais que cumpriram a Meta 7**



**META 7**

Disponibilizar mensalmente a produtividade dos magistrados no portal do tribunal, em especial a quantidade de julgamentos com e sem resolução de mérito e homologatórios de acordos, subdivididos por competência.

Percentual de Cumprimento Meta 7



**JUSTIÇA ESTADUAL**

Percentual de Cumprimento

**100%**

**META 8**

Promover cursos de capacitação em administração judiciária, com no mínimo 40 horas, para 50% dos magistrados, priorizando-se o ensino à distância.

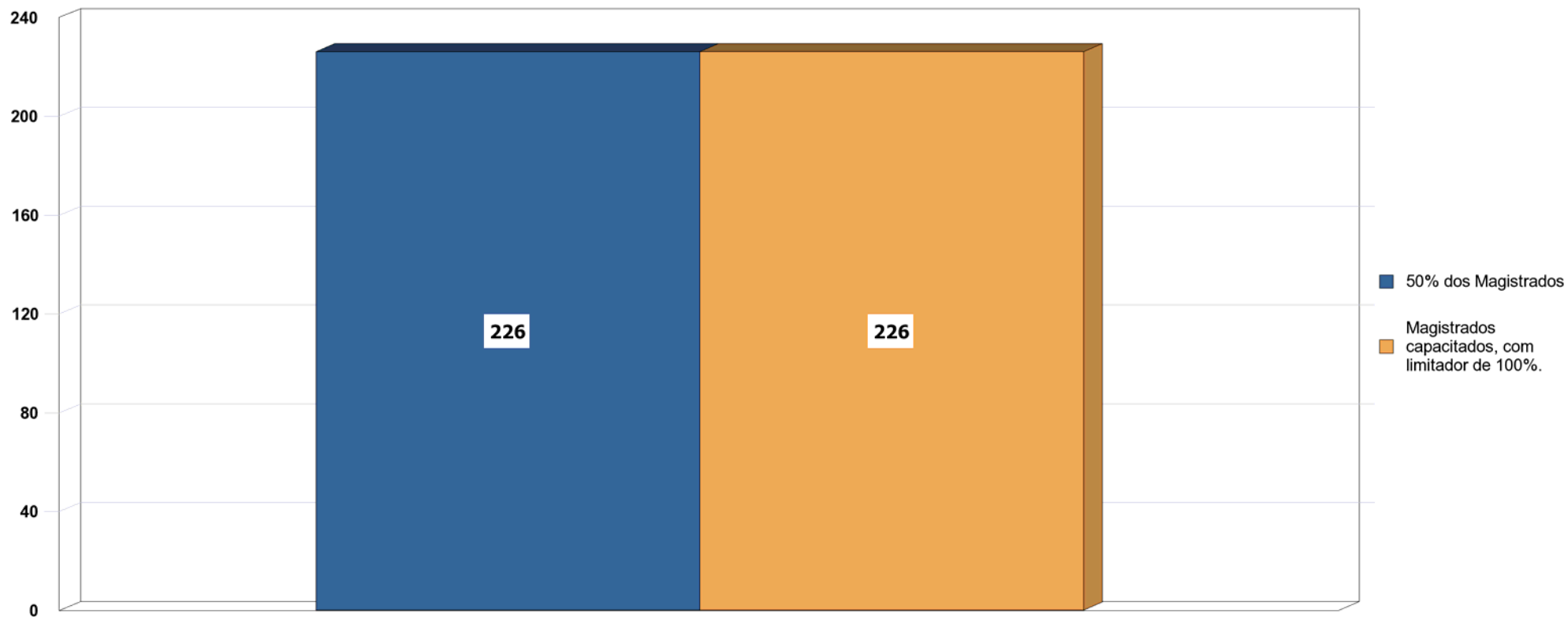
	P8.1 - Qual a quantidade de magistrados de 1º grau (Mag1º e MagJE do Justiça em Números) em 31/12/2009?	P8.2 - Qual a quantidade de magistrados de instâncias de revisão (Mag2º, MagTR, MagTST, MagSTJ, MagSTM do Justiça em Números) em 31/12/2009?	P8.3 - Em 31/12/2009, qual a quantidade de magistrados de 1º grau (Mag1º e MagJE do Justiça em Números) capacitados em administração judiciária nos anos de 2008 e 2009, ou que concluíram especialização, mestrado ou doutorado na área de administração judiciária entre 2005 e 2009?	P8.4 - Em 31/12/2009, qual a quantidade de magistrados de instâncias de revisão (Mag2º, MagTR, MagTST, MagSTJ, MagSTM do Justiça em Números) capacitados em administração judiciária nos anos de 2008 e 2009, ou que concluíram especialização, mestrado ou doutorado na área de administração judiciária entre 2005 e 2009?	P8.5 - Qual a quantidade de magistrados de 1º grau (Mag1º e MagJE do Justiça em Números) em 31/12/2010?	P8.6 - Qual a quantidade de magistrados de instâncias de revisão (Mag2º, MagTR, MagTST, MagSTJ, MagSTM do Justiça em Números) em 31/12/2010?
TJPE	418	39	0	0	412	39

	P8.7 - Qual a quantidade de magistrados de 1º grau (Mag1º e MagJE do Justiça em Números) capacitados em administração judiciária em 2010, excluídos aqueles já computados em P8.3?	P8.8 - Qual a quantidade de magistrados de instâncias de revisão (Mag2º, MagTR, MagTST, MagSTJ, MagSTM do Justiça em Números) capacitados em administração judiciária em 2010, excluídos aqueles já computados em P8.4?	P8.9 - Qual a quantidade de magistrados de 1º grau (Mag1º e MagJE do Justiça em Números) no mês em referência?	P8.10 - Qual a quantidade de magistrados de instâncias de revisão (Mag2º, MagTR, MagTST, MagSTJ, MagSTM do Justiça em Números) no mês em referência?	P8.11 - Qual a quantidade de magistrados de 1º grau (Mag1º e MagJE do Justiça em Números) capacitados em administração judiciária no mês em referência, excluídos aqueles já computados em P8.3 e P8.7?	P8.12 - Qual a quantidade de magistrados de instâncias de revisão (Mag2º, MagTR, MagTST, MagSTJ, MagSTM do Justiça em Números) capacitados em administração judiciária no mês em referência, excluídos aqueles já computados em P8.4 e P8.8?
TJPE	239	0				

	Total de Magistrados no Tribunal	Magistrados Treinados	magistrados Treinados com limitador de 100%	Percentual de Cumprimento Meta 8
TJPE	451	239	226	100,00%

**META 8**

Promover cursos de capacitação em administração judiciária, com no mínimo 40 horas, para 50% dos magistrados, priorizando-se o ensino à distância.

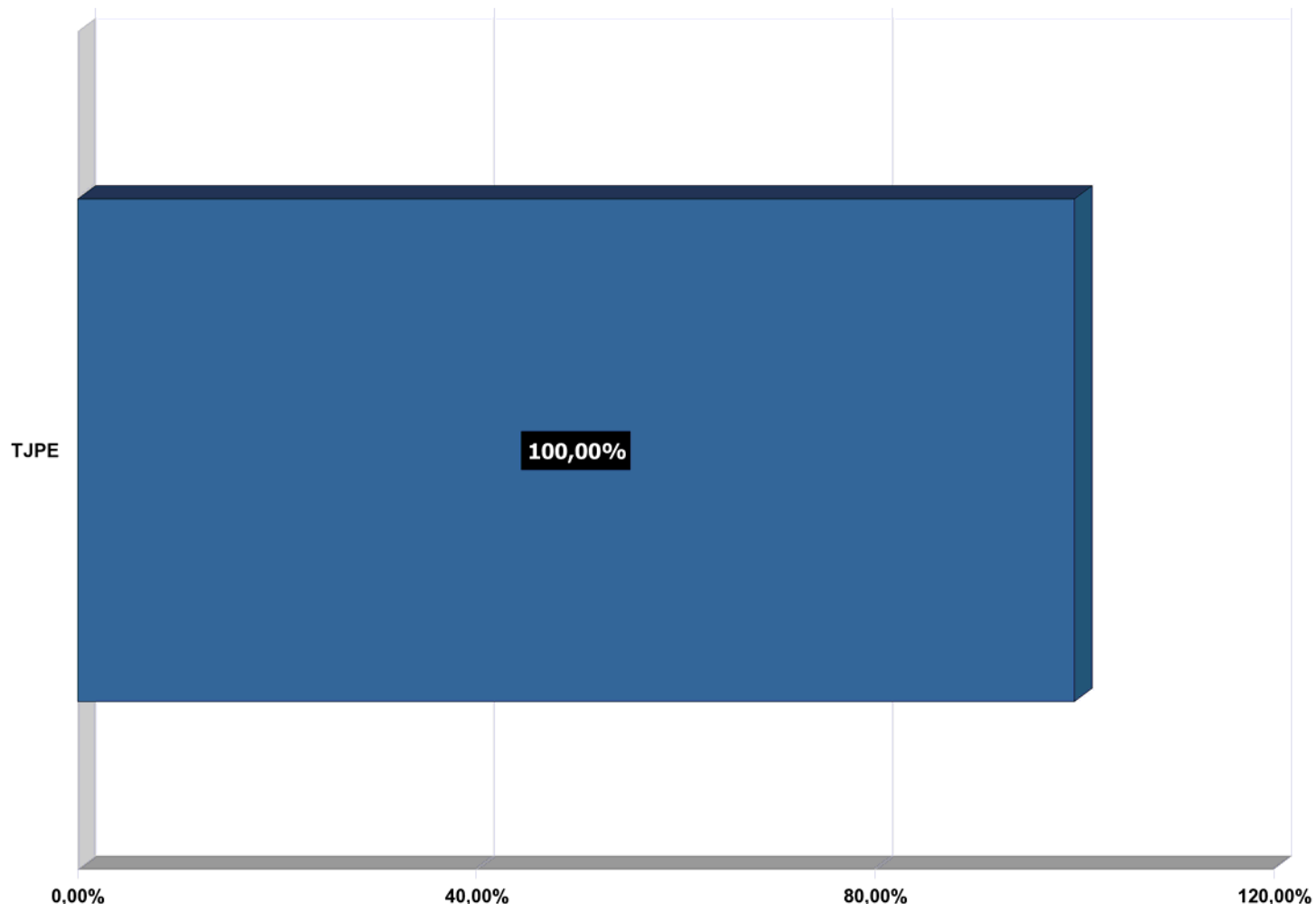


Obs.: Não se aplica aos Tribunais Eleitorais

**META 8**

Promover cursos de capacitação em administração judiciária, com no mínimo 40 horas, para 50% dos magistrados, priorizando-se o ensino à distância.

Percentual de Cumprimento Meta 8



**JUSTIÇA ESTADUAL**

Total de Magistrados até 2011

**451**

Total de magistrados capacitados até 2011, com limitador de 100%

**226**

Percentual de Cumprimento:

**100%**

Obs.: Não se aplica aos Tribunais Eleitorais

**META 2**

Julgar todos os processos de conhecimento distribuídos (em 1º grau, 2º grau e tribunais superiores) até 31 de dezembro de 2006 e, quanto aos processos trabalhistas, eleitorais, militares e da competência do tribunal do Júri, até 31 de dezembro de 2007;

	P2.1 - Número total de processos de conhecimento não criminais que ingressaram na instância entre 01/01/2006 e 31/12/2006 e que não foram nela julgados até 31/12/2009.	P2.2 - Número total de processos de conhecimento criminais que ingressaram na instância entre 01/01/2006 e 31/12/2006 e que não foram nela julgados até 31/12/2009, excluídos os de classe 282 (ação penal de competência do júri) e aqueles recursais em processos que eram originalmente dessa classe.	P2.3 - Número total de processos da classe 282 (ação penal de competência do júri) e aqueles recursais em processos que eram originariamente dessa classe que ingressaram na instância entre 01/01/2006 e 31/12/2007 e que não foram nela julgados até 31/12/2009.	P2.4 - Número total de processos de conhecimento não criminais que ingressaram na instância entre 01/01/2006 e 31/12/2006 e que entraram na meta por saírem de situação de suspensão ou por passarem a se enquadrar nos critérios da meta, no mês de referência.	P2.5 - Número total de processos de conhecimento criminais que ingressaram na instância entre 01/01/2006 e 31/12/2006, excluídos os de classe 282 (ação penal de competência do júri) e aqueles recursais em processos que eram originalmente dessa classe, e que entraram na meta por saírem de situação de suspensão ou por passarem a se enquadrar nos critérios da meta, no mês de referência.	P2.6 - Número total de processos de conhecimento da classe 282 (ação penal de competência do júri) e aqueles recursais em processos que eram originalmente dessa classe que ingressaram na instância entre 01/01/2006 e 31/12/2007 e que entraram na meta por saírem de situação de suspensão ou por passarem a se enquadrar nos critérios da meta, no mês de referência.
TJPI	9.460	4.804	567	2.867	2.217	50

	P2.7 - Número total de processos de conhecimento não criminais que ingressaram na instância entre 01/01/2006 e 31/12/2006 e que saíram da meta por suspensão ou não enquadramento nos critérios da meta, que não por julgamento, no mês de referência	P2.8 - Número total de processos de conhecimento criminais que ingressaram na instância entre 01/01/2006 e 31/12/2006, excluídos os de classe 282 (ação penal de competência do júri) e aqueles recursais em processos que eram originalmente dessa classe, e que saíram da meta por suspensão ou não enquadramento nos critérios da meta, que não por julgamento, no mês de referência.	P2.9 - Número total de processos de conhecimento da classe 282 (ação penal de competência do júri) e aqueles recursais em processos que eram originalmente dessa classe que ingressaram na instância entre 01/01/2006 e 31/12/2007 e que saíram da meta por suspensão ou não enquadramento nos critérios da meta, que não por julgamento, no mês de referência.	P2.10 - Número total de processos de conhecimento não criminais que ingressaram na instância entre 01/01/2006 e 31/12/2006 e que, no mês de referência, foram nela julgados pela primeira ou única vez no ano de 2011.	P2.11 - Número total de processos de conhecimento criminais que ingressaram na instância entre 01/01/2006 e 31/12/2006 e que, no mês de referência, foram nela julgados pela primeira ou única vez no ano de 2011, excluídos os de classe 282 (ação penal de competência do júri) e aqueles recursais em processos que eram originalmente dessa classe.	P2.12 - Número total de processos de conhecimento da classe 282 (ação penal de competência do júri) e aqueles recursais em processos que eram originalmente dessa classe que ingressaram na instância entre 01/01/2006 e 31/12/2007 e que, no mês de referência, foram nela julgados pela primeira ou única vez no ano de 2011.
TJPI	274	439	42	1.825	584	56

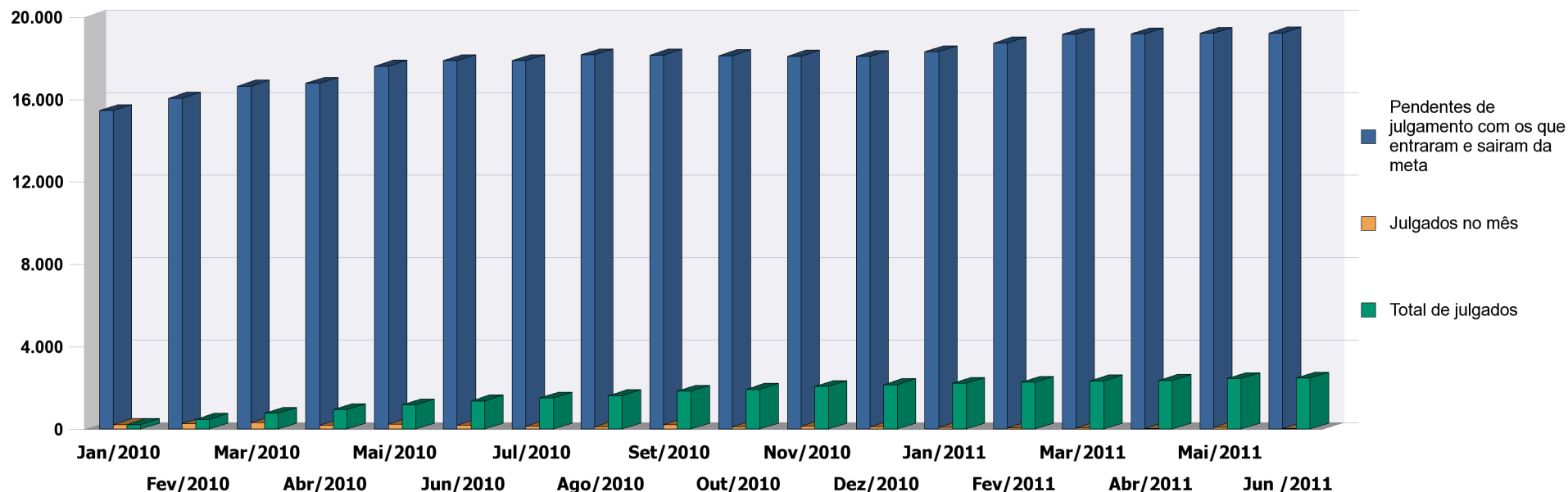
**META 2**

Julgar todos os processos de conhecimento distribuídos (em 1º grau, 2º grau e tribunais superiores) até 31 de dezembro de 2006 e, quanto aos processos trabalhistas, eleitorais, militares e da competência do tribunal do Júri, até 31 de dezembro de 2007;

	P2.13 - Número total de processos de conhecimento não criminais que ingressaram na instância entre 01/01/2006 e 31/12/2007 e que não foram nela julgados até 31/12/2009.	P2.14 - Número total de processos de conhecimento criminais que ingressaram na instância entre 01/01/2006 e 31/12/2007 e que não foram nela julgados até 31/12/2009.	P2.15 - Número total de processos de conhecimento não criminais que ingressaram na instância entre 01/01/2006 e 31/12/2007 e que entraram na meta por saírem de situação de suspensão ou por passarem a se enquadrar nos critérios da meta, no mês de referência.	P2.16 - Número total de processos de conhecimento criminais que ingressaram na instância entre 01/01/2006 e 31/12/2007 e que entraram na meta por saírem de situação de suspensão ou por passarem a se enquadrar nos critérios da meta, no mês de referência.	P2.17 - Número total de processos de conhecimento não criminais que ingressaram na instância entre 01/01/2006 e 31/12/2007 e que saíram da meta por suspensão ou não enquadramento nos critérios da meta, que não por julgamento, no mês de referência.	P2.18 - Número total de processos de conhecimento criminais que ingressaram na instância entre 01/01/2006 e 31/12/2007 e que saíram da meta por suspensão ou não enquadramento nos critérios da meta, que não por julgamento, no mês de referência.
TJPI						
	P2.19 - Número total de processos de conhecimento não criminais que ingressaram na instância entre 01/01/2006 e 31/12/2007 e que, no mês de referência, foram nela julgados pela primeira ou única vez no ano de 2011.	P2.20 - Número total de processos de conhecimento criminais que ingressaram na instância entre 01/01/2006 e 31/12/2007 e que, no mês de referência, foram nela julgados pela primeira ou única vez no ano de 2011.	Percentual de Cumprimento:			
TJPI			12,83%			

**META 2**

Julgar todos os processos de conhecimento distribuídos (em 1º grau, 2º grau e tribunais superiores) até 31 de dezembro de 2006 e, quanto aos processos trabalhistas, eleitorais, militares e da competência do tribunal do Júri, até 31 de dezembro de 2007;



	Jan/2010	Fev/2010	Mar/2010	Abr/2010	Mai/2010	Jun/2010	Jul/2010	Ago/2010	Set/2010	Out/2010	Nov/2010	Dez/2010	Jan/2011	Fev/2011
<b>Pendentes de julgamento com os que entraram e saíram da meta</b>	15.447	16.053	16.630	16.777	17.609	17.873	17.875	18.148	18.136	18.117	18.091	18.069	18.298	18.726
<b>Julgados no mês</b>	213	253	301	172	235	185	137	115	215	98	135	94	67	53
<b>Total de julgados</b>	213	466	767	939	1.174	1.359	1.496	1.611	1.826	1.924	2.059	2.153	2.220	2.273



**META 2**

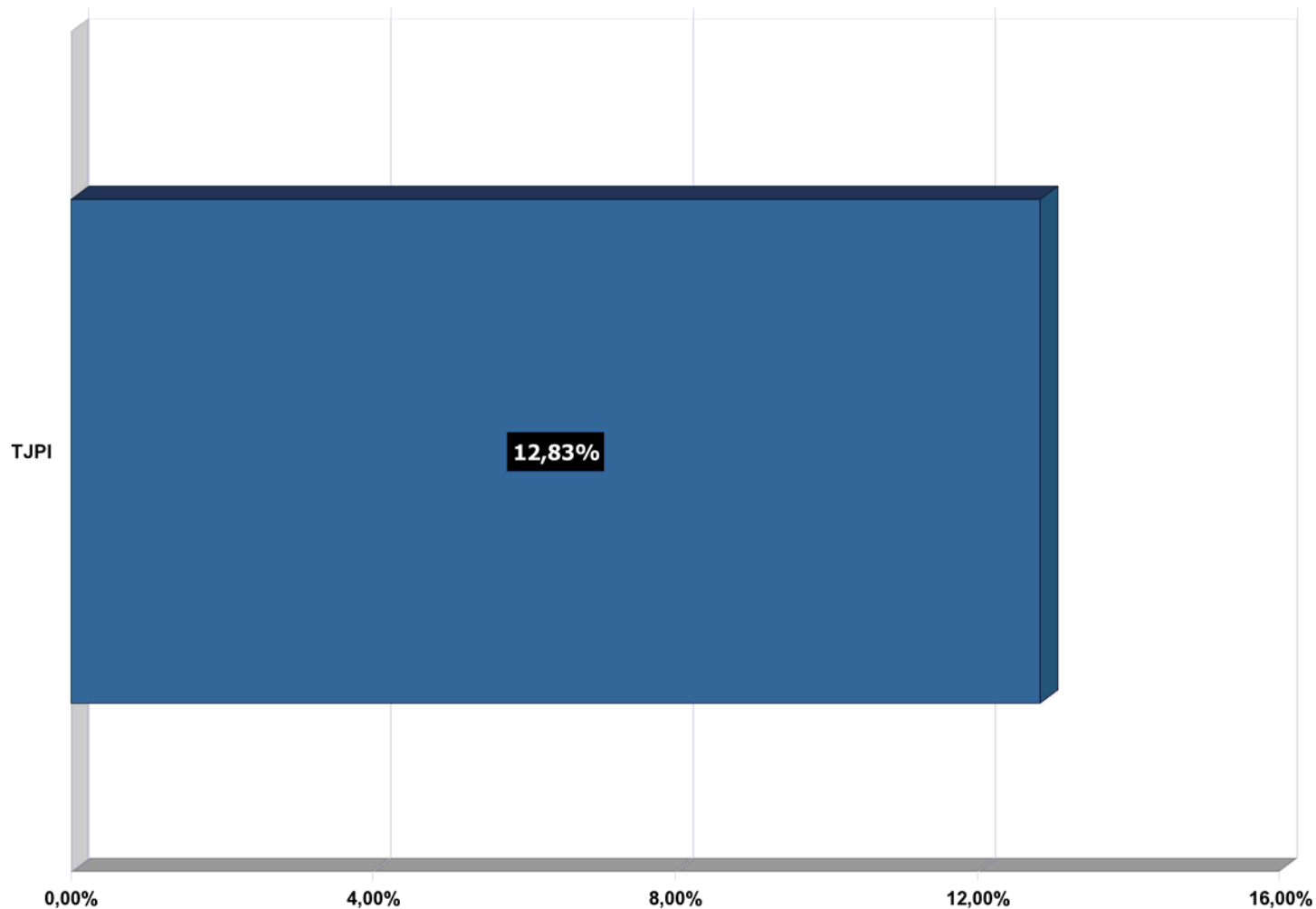
Julgar todos os processos de conhecimento distribuídos (em 1º grau, 2º grau e tribunais superiores) até 31 de dezembro de 2006 e, quanto aos processos trabalhistas, eleitorais, militares e da competência do tribunal do Júri, até 31 de dezembro de 2007;

	Mar/2011	Abr/2011	Mai/2011	Jun /2011
<b>Pendentes de julgamento com os que entraram e saíram da meta</b>	19.141	19.174	19.201	19.210
<b>Julgados no mês</b>	54	25	90	23
<b>Total de julgados</b>	2.327	2.352	2.442	2.465

**META 2**

Julgar todos os processos de conhecimento distribuídos (em 1º grau, 2º grau e tribunais superiores) até 31 de dezembro de 2006 e, quanto aos processos trabalhistas, eleitorais, militares e da competência do tribunal do Júri, até 31 de dezembro de 2007;

Percentual de Cumprimento Meta 2



**JUSTIÇA ESTADUAL**

Pendentes de julgamento com os que entraram e saíram da meta

**19.210**

Total de Processos Julgados até 2011

**2.465**

Percentual de Cumprimento

**12,83%**

**META 3**

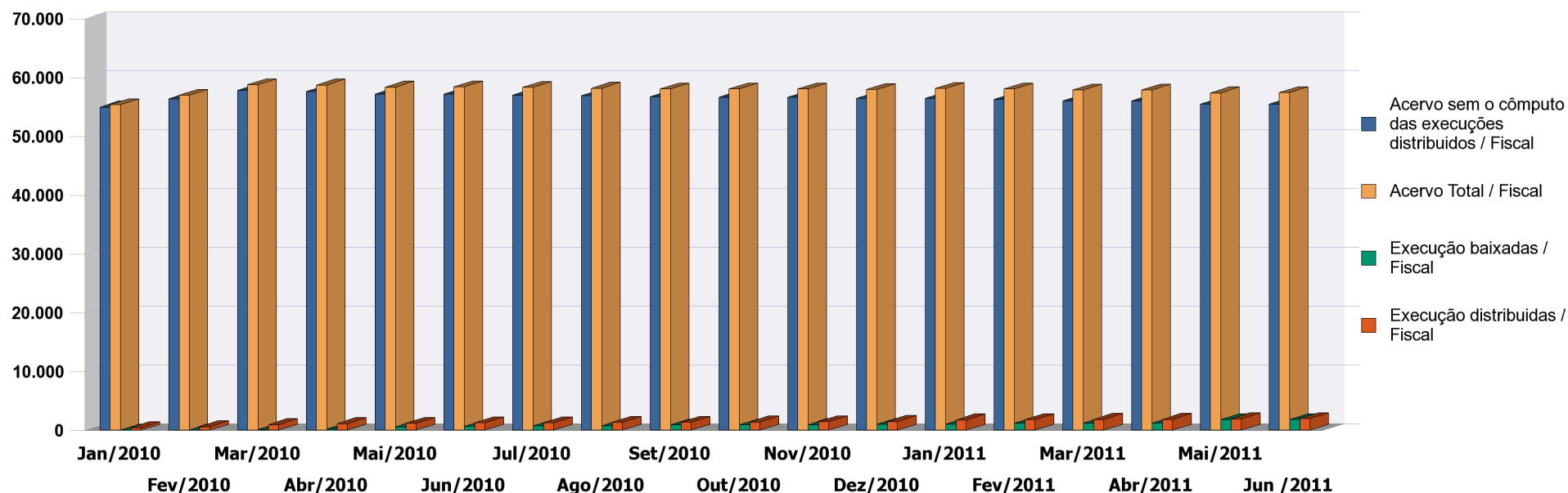
Reduzir em pelo menos 10% o acervo de processos na fase de cumprimento ou de execução e, em 20%, o acervo de execuções fiscais (referência: acervo em 31 de dezembro de 2009).

	P3.1 - Número total de processos de execução não fiscais ainda não baixados definitivamente (movimento 22) no dia 31/12/2009.	P3.2 - Número total de processos de execução fiscal ainda não baixadas definitivamente (movimento 22) no dia 31/12/2009.	P3.3 - Número total de processos de execução não fiscais novos iniciados no mês de referência.	P3.4 - Número total de processos de execução fiscal novos iniciados no mês de referência.	P3.5 - Número total de processos de execução não fiscais baixados definitivamente no mês de referência..	P3.6 - Número total de processos de execução fiscal baixados definitivamente no mês de referência.
TJPI	8.353	53.683	3.354	1.965	2.286	1.779

	P3.7 - Número total de processos de execução não fiscais que entraram na meta por saírem de situação de suspensão ou por passarem a se enquadrar nos critérios da meta, no mês de referência.	P3.8 - Número total de processos de execução fiscais que entraram na meta por saírem de situação de suspensão ou por passarem a se enquadrar nos critérios da meta, no mês de referência.	P3.9 - Número total de processos de execução não fiscais que saíram da meta por suspensão ou não enquadramento nos critérios da meta, que não por julgamento, no mês de referência.	P3.10 - Número total de processos de execução fiscais que saíram da meta por suspensão ou não enquadramento nos critérios da meta, que não por julgamento, no mês de referência.	Percentual de Cumprimento Não Fiscal	Percentual de Cumprimento Fiscal
TJPI	900	4.697	233	1.195	-207,71%	-34,35%

**META 3 / Fiscal**

Reduzir em pelo menos 10% o acervo de processos na fase de cumprimento ou de execução e, em 20%, o acervo de execuções fiscais (referência: acervo em 31 de dezembro de 2009).



	Jan/2010	Feb/2010	Mar/2010	Abr/2010	Mai/2010	Jun/2010	Jul/2010	Ago/2010	Set/2010	Out/2010	Nov/2010	Dez/2010	Jan/2011	Feb/2011
<b>Acervo sem o cômputo das execuções distribuídas</b>	54.918	56.342	57.765	57.561	57.158	57.104	56.980	56.820	56.641	56.616	56.593	56.404	56.374	56.238
<b>Acervo Total</b>	55.319	56.923	58.703	58.668	58.330	58.341	58.242	58.124	57.988	58.006	58.028	57.884	58.110	58.003
<b>Execução baixadas</b>	16	34	55	176	561	600	692	746	893	902	911	997	1.021	1.160
<b>Execução distribuídas</b>	401	581	938	1.107	1.172	1.237	1.262	1.304	1.347	1.390	1.435	1.480	1.736	1.765

**META 3 / Fiscal**

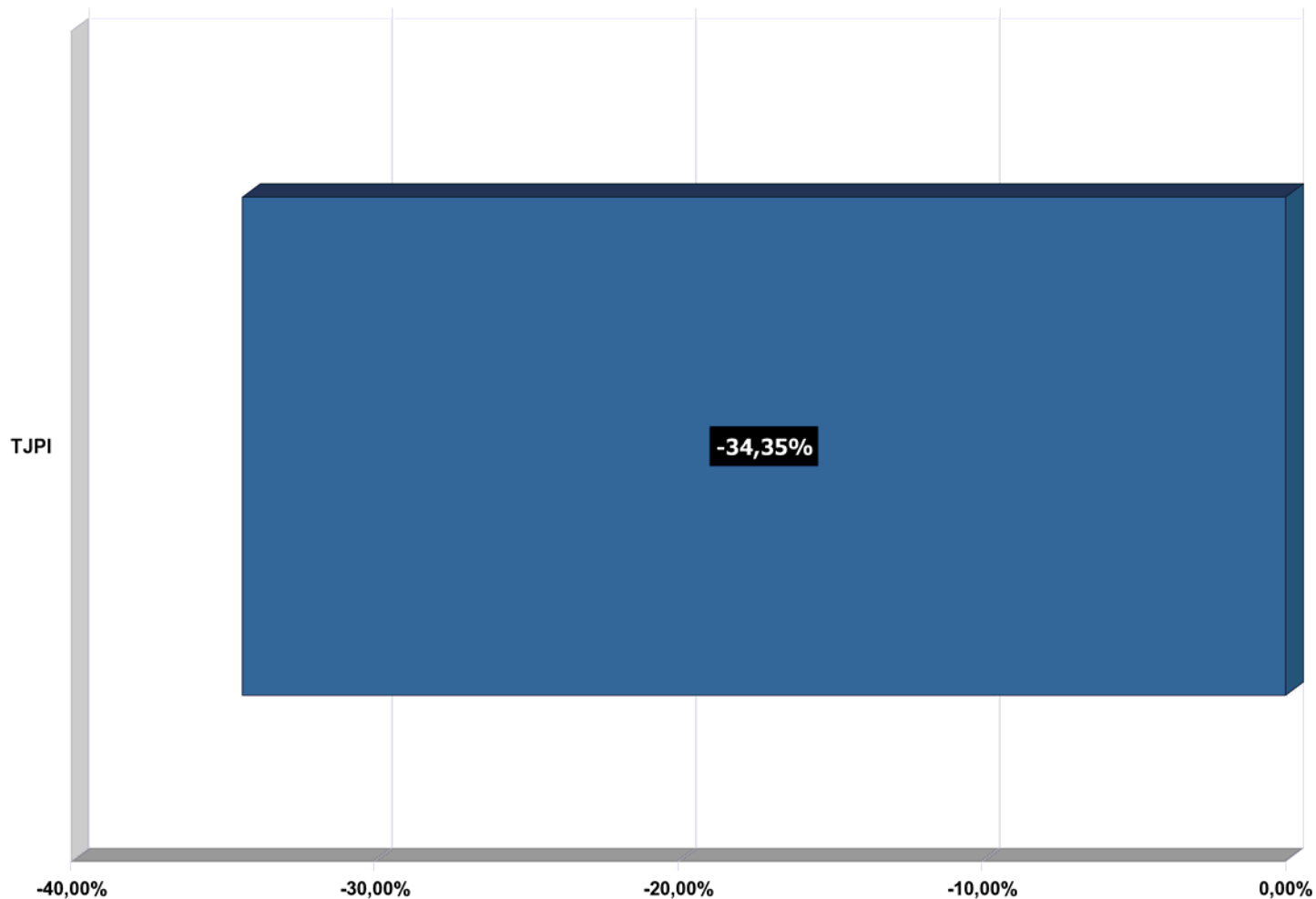
Reduzir em pelo menos 10% o acervo de processos na fase de cumprimento ou de execução e, em 20%, o acervo de execuções fiscais (referência: acervo em 31 de dezembro de 2009).

	<b>Mar/2011</b>	<b>Abr/2011</b>	<b>Mai/2011</b>	<b>Jun /2011</b>
<b>Acervo sem o cômputo das execuções distribuídas</b>	56.001	56.002	55.421	55.406
<b>Acervo Total</b>	57.809	57.811	57.318	57.371
<b>Execução baixadas</b>	1.194	1.194	1.765	1.779
<b>Execução distribuídas</b>	1.808	1.809	1.897	1.965

**META 3**

Reduzir em pelo menos 10% o acervo de processos na fase de cumprimento ou de execução e, em 20%, o acervo de execuções fiscais (referência: acervo em 31 de dezembro de 2009).

Percentual de Cumprimento Meta 3 - Fiscal



**JUSTIÇA ESTADUAL**

Execuções não baixadas definitivamente em 31/12/2009

**53.683**

Execuções não baixadas definitivamente com as que entraram e saíram da meta até 2011

**57.371**

Percentual de Redução

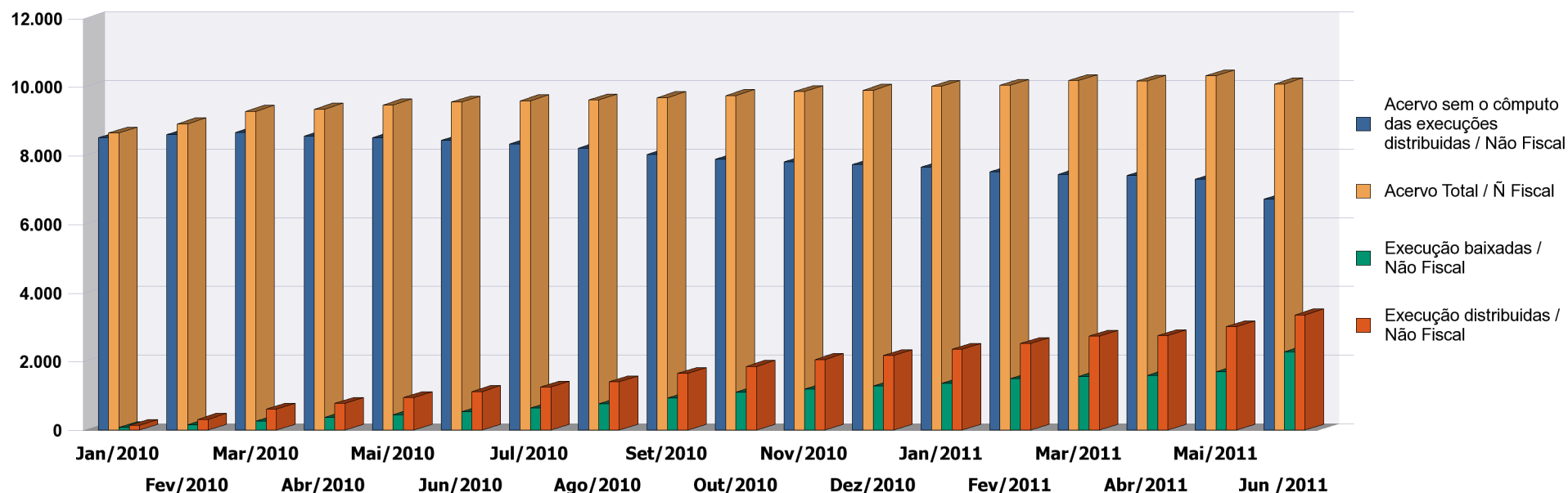
**-6,87%**

Percentual de Cumprimento

**-34,35%**

**META 3 / Não Fiscal**

Reduzir em pelo menos 10% o acervo de processos na fase de cumprimento ou de execução e, em 20%, o acervo de execuções fiscais (referência: acervo em 31 de dezembro de 2009).



	Jan/2010	Fev/2010	Mar/2010	Abr/2010	Mai/2010	Jun/2010	Jul/2010	Ago/2010	Set/2010	Out/2010	Nov/2010	Dez/2010	Jan/2011	Fev/2011	Mar/2011
<b>Acervo sem o cômputo das execuções distribuídas</b>	8.521	8.615	8.682	8.575	8.526	8.443	8.342	8.219	8.041	7.893	7.815	7.737	7.662	7.523	7.454
<b>Acervo Total</b>	8.659	8.924	9.291	9.354	9.475	9.565	9.596	9.625	9.691	9.753	9.868	9.907	10.020	10.049	10.189
<b>Execução baixadas</b>	74	159	262	374	451	534	640	760	930	1.106	1.192	1.279	1.362	1.501	1.568
<b>Execução distribuídas</b>	138	309	609	779	949	1.122	1.254	1.406	1.650	1.860	2.053	2.170	2.358	2.526	2.735

**META 3 / Não Fiscal**

Reduzir em pelo menos 10% o acervo de processos na fase de cumprimento ou de execução e, em 20%, o acervo de execuções fiscais (referência: acervo em 31 de dezembro de 2009).

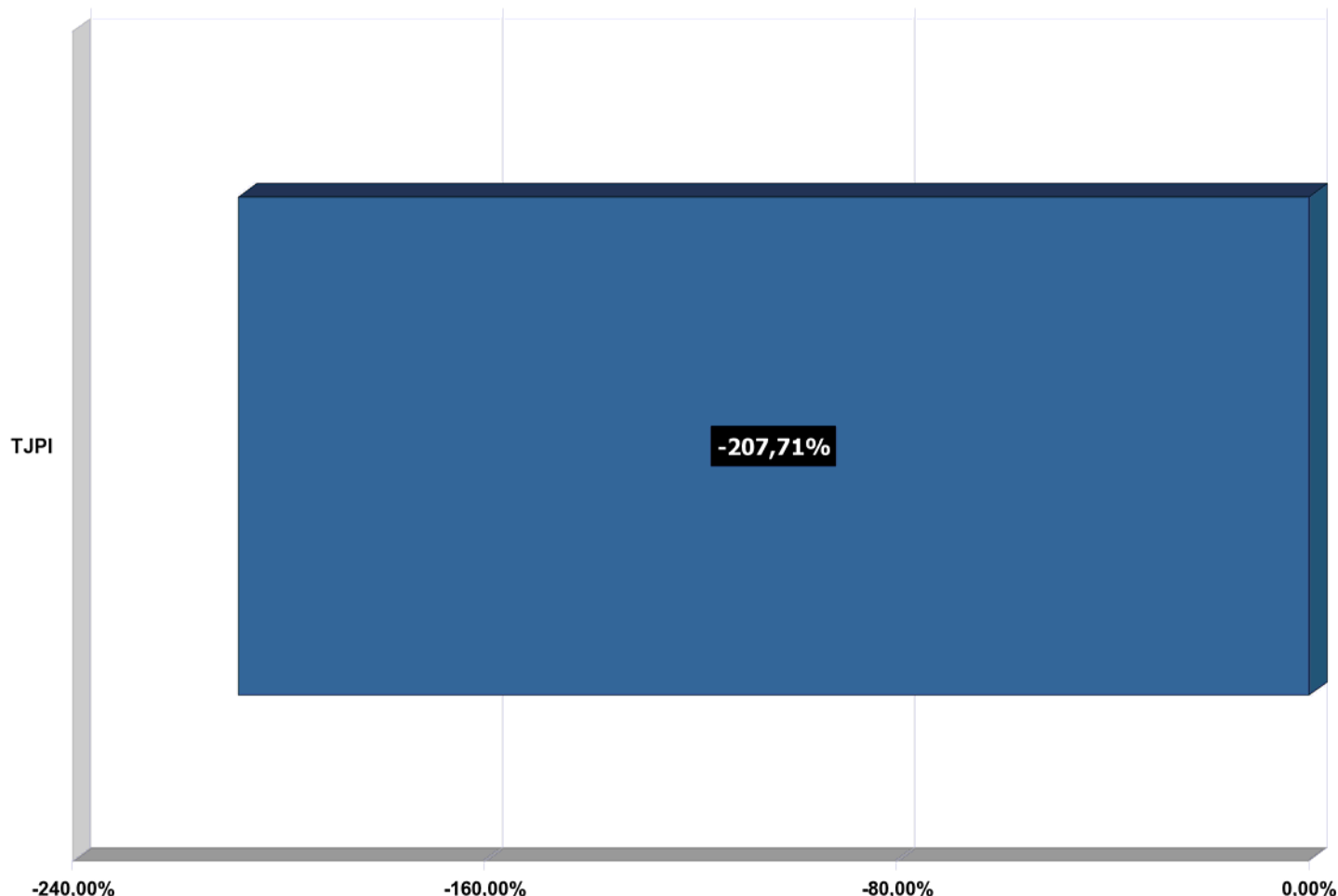
	<b>Abr/2011</b>	<b>Mai/2011</b>	<b>Jun /2011</b>
<b>Acervo sem o cômputo das execuções distribuídas</b>	7.422	7.312	6.734
<b>Acervo Total</b>	10.176	10.325	10.088
<b>Execução baixadas</b>	1.597	1.707	2.286
<b>Execução distribuídas</b>	2.754	3.013	3.354



**META 3**

Reduzir em pelo menos 10% o acervo de processos na fase de cumprimento ou de execução e, em 20%, o acervo de execuções fiscais (referência: acervo em 31 de dezembro de 2009).

Percentual de Cumprimento Meta 3 - Não Fiscal



**JUSTIÇA ESTADUAL**

Execuções não baixadas definitivamente em 31/12/2009

**8.353**

Execuções não baixadas definitivamente com as que entraram e saíram da meta até 2011

**10.088**

Percentual de Redução

**-20,77%**

Percentual de Cumprimento

**-207,71%**

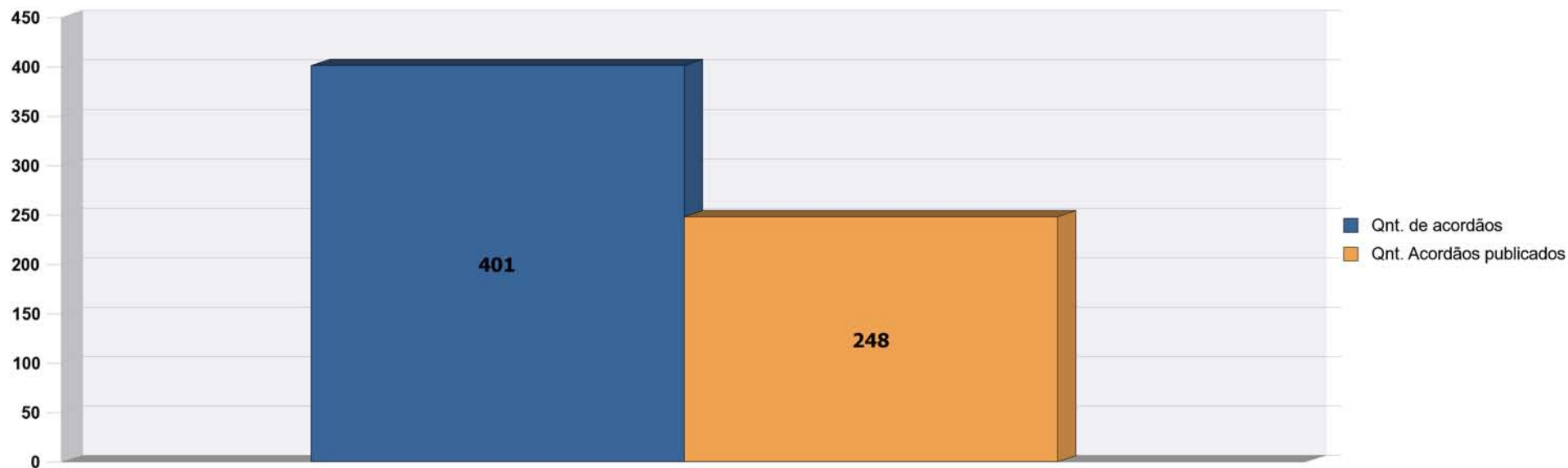
**META 4**

Lavar e publicar todos os acórdãos em até 10 dias após a sessão de julgamento;

	P4.1 - Número total de decisões colegiadas (acórdãos) no mês de referência.	P4.2 - Número total de decisões colegiadas (acórdãos) publicadas (primeiro ou única publicação) em até 10 (dez) dias após a data da sessão de julgamento ocorrida no mês de referência.	Percentual de Cumprimento:
<b>TJPI</b>	401	248	<b>61,85%</b>

**META 4**

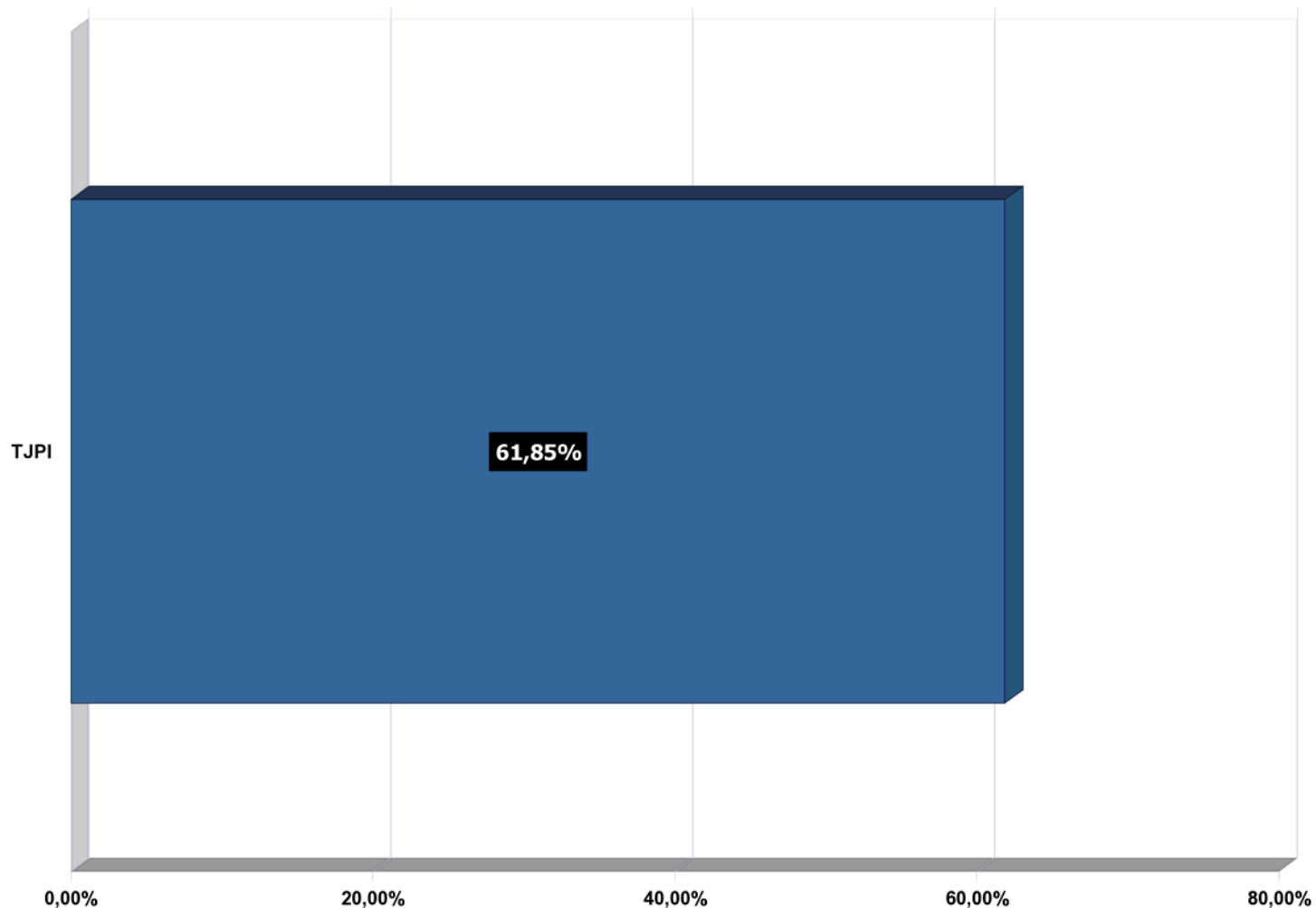
Lavar e publicar todos os acórdãos em até 10 dias após a sessão de julgamento;



**META 4**

Lavar e publicar todos os acórdãos em até 10 dias após a sessão de julgamento;

Percentual de Cumprimento Meta 4



**JUSTIÇA ESTADUAL**

Total de acórdãos em 2011

**401**

Total de acórdãos publicados em 2011

**248**

Percentual de Cumprimento:

**61,85%**

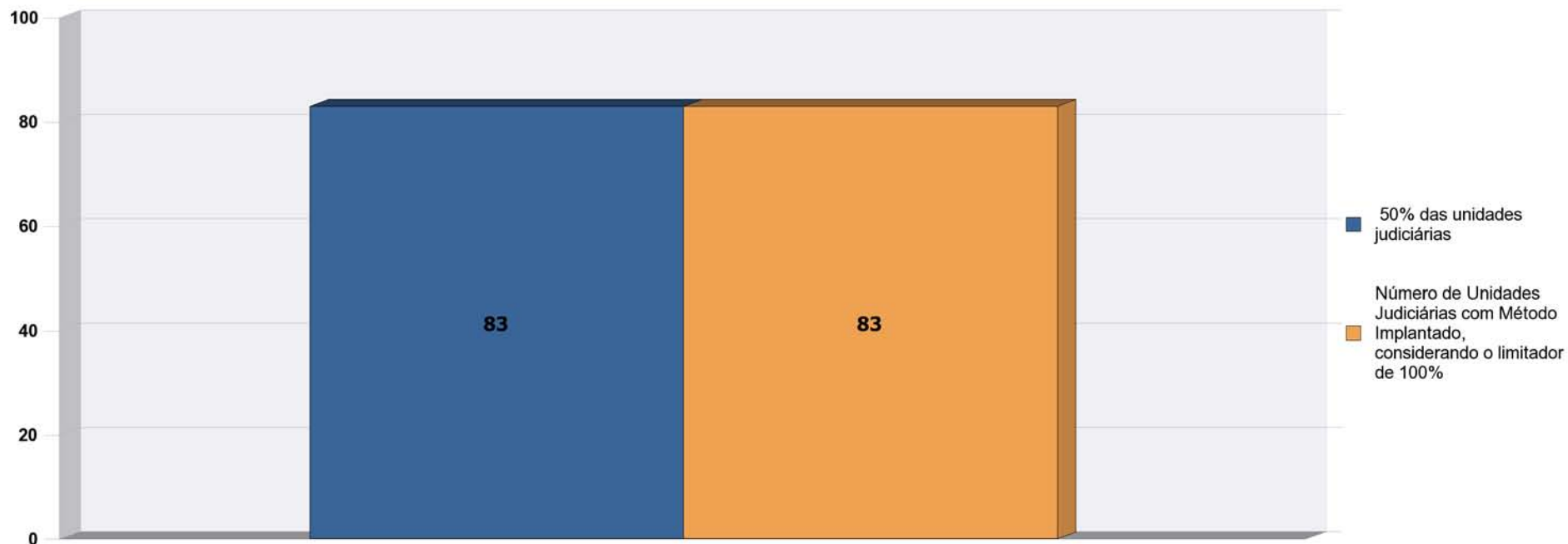
**META 5**

Implantar método de gerenciamento de rotinas (gestão de processos de trabalho) em pelo menos 50% das unidades judiciárias de 1º grau;

	P5.1 - Número total de unidades judiciárias de 1º grau do tribunal em 30/06/2010.	P5.2 - Número total de unidades judiciárias de 1º grau em que foi efetivamente implantada metodologia de gerenciamento de rotinas.	P5.3 - Número total de unidades judiciárias de 1º grau em que foi efetivamente implantada metodologia de gerenciamento de rotinas.	Percentual de Cumprimento
<b>TJPI</b>	166	52	52	<b>100,00%</b>

**META 5**

Implantar método de gerenciamento de rotinas (gestão de processos de trabalho) em pelo menos 50% das unidades judiciárias de 1º grau;

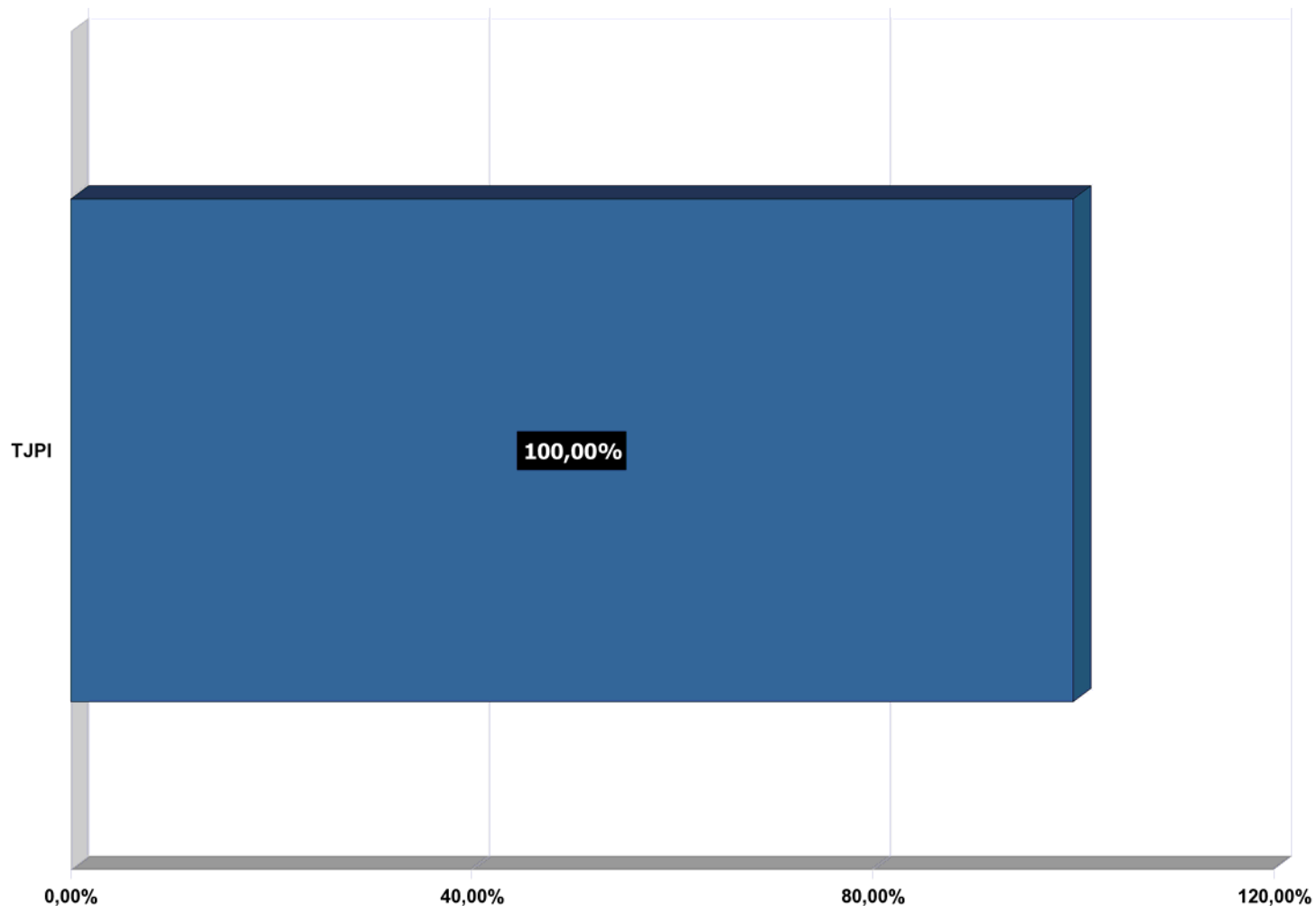


**Obs.: Não se aplica aos Tribunais Superiores e Eleitorais**

**META 5**

Implantar método de gerenciamento de rotinas (gestão de processos de trabalho) em pelo menos 50% das unidades judiciárias de 1º grau;

Percentual de Cumprimento Meta 5



**JUSTIÇA ESTADUAL**

Total de unidades judiciárias até 2011

**166**

Total de unidades judiciárias com método implantado até 2011, considerando o limite de 100% de cumprimento

**83**

Percentual de Cumprimento:

**100,00%**

Obs.: Não se aplica aos Tribunais Superiores e Eleitorais

**META 7**

Disponibilizar mensalmente a produtividade dos magistrados no portal do tribunal, em especial a quantidade de julgamentos com e sem resolução de mérito e homologatórios de acordos, subdivididos por competência.

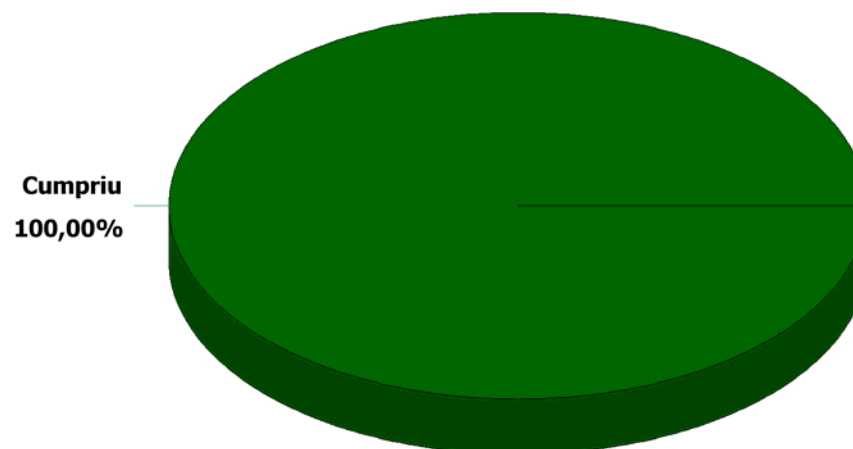
	P7.1 - Foi disponibilizada no mês de referência a produtividade dos magistrados de 1º grau no portal do tribunal, inclusive a quantidade de julgamentos com e sem resolução do mérito e homologatórios de acordo, apontada a competência em que o magistrado estava atuando?	P7.2 - Foi disponibilizada no mês de referência a produtividade dos magistrados do tribunal no portal do tribunal, inclusive a quantidade de julgamentos com e sem resolução do mérito e homologatórios de acordo, apontada a competência em que o magistrado estava atuando?	Percentual de Cumprimento Meta 7
<b>TJPI</b>	<b>SIM</b>	<b>SIM</b>	<b>100%</b>



**META 7**

Disponibilizar mensalmente a produtividade dos magistrados no portal do tribunal, em especial a quantidade de julgamentos com e sem resolução de mérito e homologatórios de acordos, subdivididos por competência.

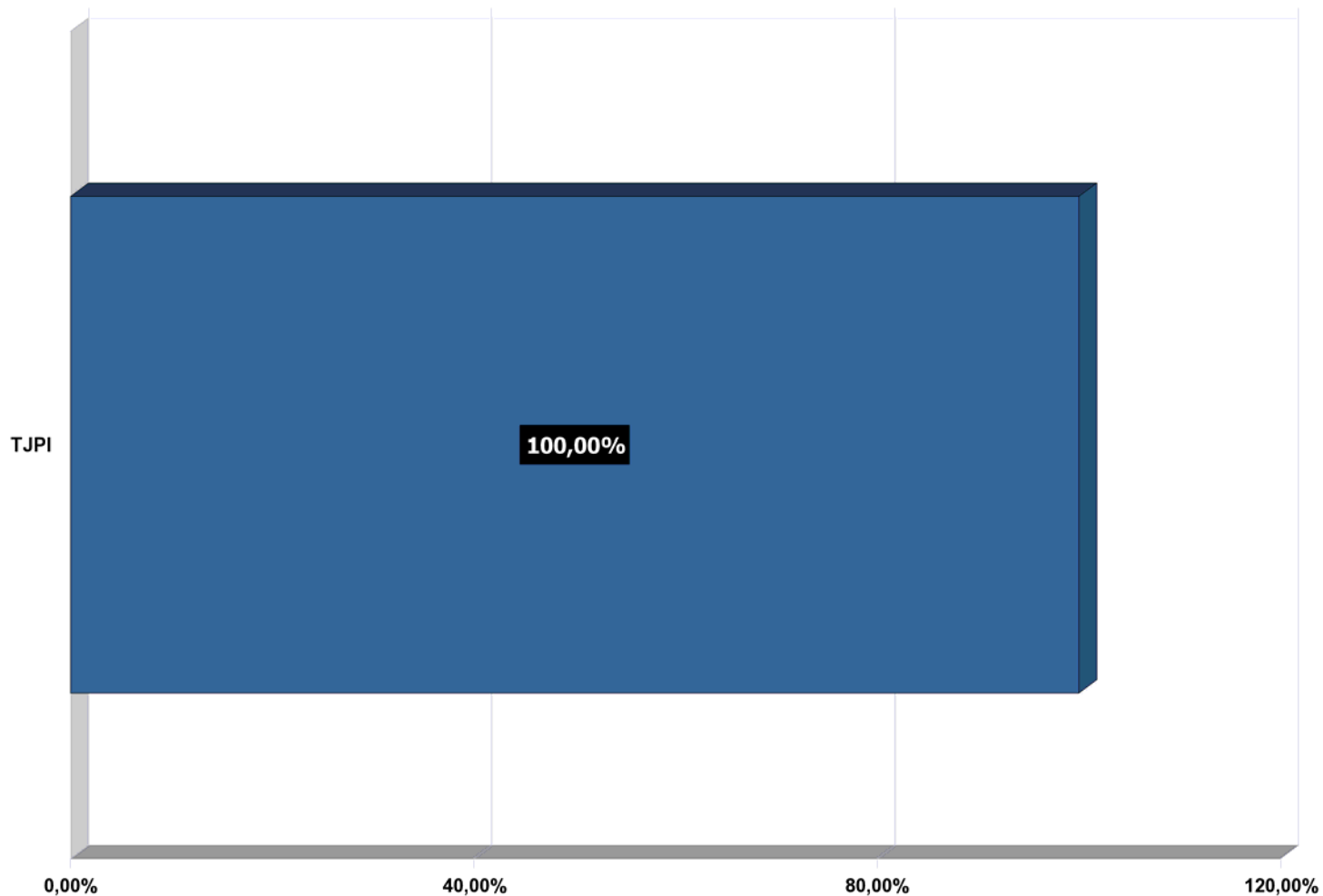
**Tribunais que cumpriram a Meta 7**



**META 7**

Disponibilizar mensalmente a produtividade dos magistrados no portal do tribunal, em especial a quantidade de julgamentos com e sem resolução de mérito e homologatórios de acordos, subdivididos por competência.

Percentual de Cumprimento Meta 7



**JUSTIÇA ESTADUAL**

Percentual de Cumprimento

**100%**

**META 8**

Promover cursos de capacitação em administração judiciária, com no mínimo 40 horas, para 50% dos magistrados, priorizando-se o ensino à distância.

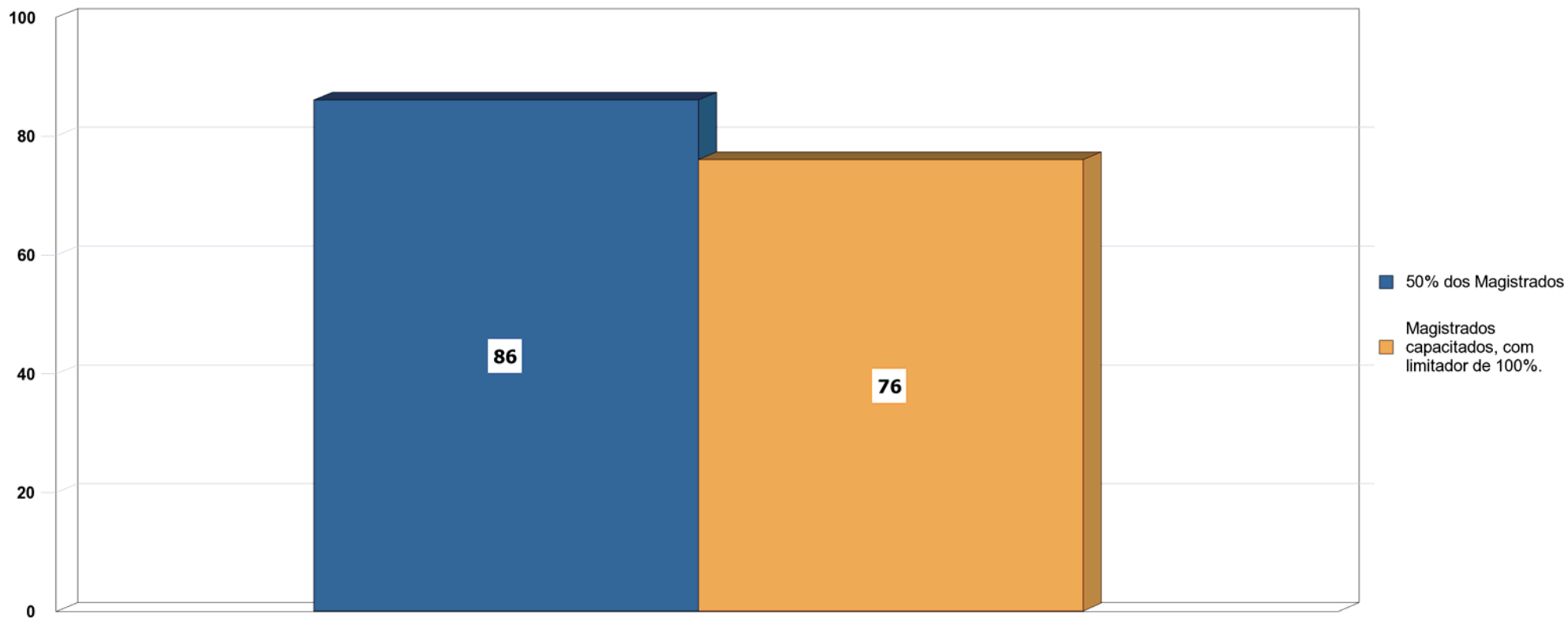
	P8.1 - Qual a quantidade de magistrados de 1º grau (Mag1º e MagJE do Justiça em Números) em 31/12/2009?	P8.2 - Qual a quantidade de magistrados de instâncias de revisão (Mag2º, MagTR, MagTST, MagSTJ, MagSTM do Justiça em Números) em 31/12/2009?	P8.3 - Em 31/12/2009, qual a quantidade de magistrados de 1º grau (Mag1º e MagJE do Justiça em Números) capacitados em administração judiciária nos anos de 2008 e 2009, ou que concluíram especialização, mestrado ou doutorado na área de administração judiciária entre 2005 e 2009?	P8.4 - Em 31/12/2009, qual a quantidade de magistrados de instâncias de revisão (Mag2º, MagTR, MagTST, MagSTJ, MagSTM do Justiça em Números) capacitados em administração judiciária nos anos de 2008 e 2009, ou que concluíram especialização, mestrado ou doutorado na área de administração judiciária entre 2005 e 2009?	P8.5 - Qual a quantidade de magistrados de 1º grau (Mag1º e MagJE do Justiça em Números) em 31/12/2010?	P8.6 - Qual a quantidade de magistrados de instâncias de revisão (Mag2º, MagTR, MagTST, MagSTJ, MagSTM do Justiça em Números) em 31/12/2010?
TJPI	154	17	0	0	154	17

	P8.7 - Qual a quantidade de magistrados de 1º grau (Mag1º e MagJE do Justiça em Números) capacitados em administração judiciária em 2010, excluídos aqueles já computados em P8.3?	P8.8 - Qual a quantidade de magistrados de instâncias de revisão (Mag2º, MagTR, MagTST, MagSTJ, MagSTM do Justiça em Números) capacitados em administração judiciária em 2010, excluídos aqueles já computados em P8.4?	P8.9 - Qual a quantidade de magistrados de 1º grau (Mag1º e MagJE do Justiça em Números) no mês em referência?	P8.10 - Qual a quantidade de magistrados de instâncias de revisão (Mag2º, MagTR, MagTST, MagSTJ, MagSTM do Justiça em Números) no mês em referência?	P8.11 - Qual a quantidade de magistrados de 1º grau (Mag1º e MagJE do Justiça em Números) capacitados em administração judiciária no mês em referência, excluídos aqueles já computados em P8.3 e P8.7?	P8.12 - Qual a quantidade de magistrados de instâncias de revisão (Mag2º, MagTR, MagTST, MagSTJ, MagSTM do Justiça em Números) capacitados em administração judiciária no mês em referência, excluídos aqueles já computados em P8.4 e P8.8?
TJPI	36	2	154	17	36	2

	Total de Magistrados no Tribunal	Magistrados Treinados	magistrados Treinados com limitador de 100%	Percentual de Cumprimento Meta 8
TJPI	171	76	76	88,89%

**META 8**

Promover cursos de capacitação em administração judiciária, com no mínimo 40 horas, para 50% dos magistrados, priorizando-se o ensino à distância.

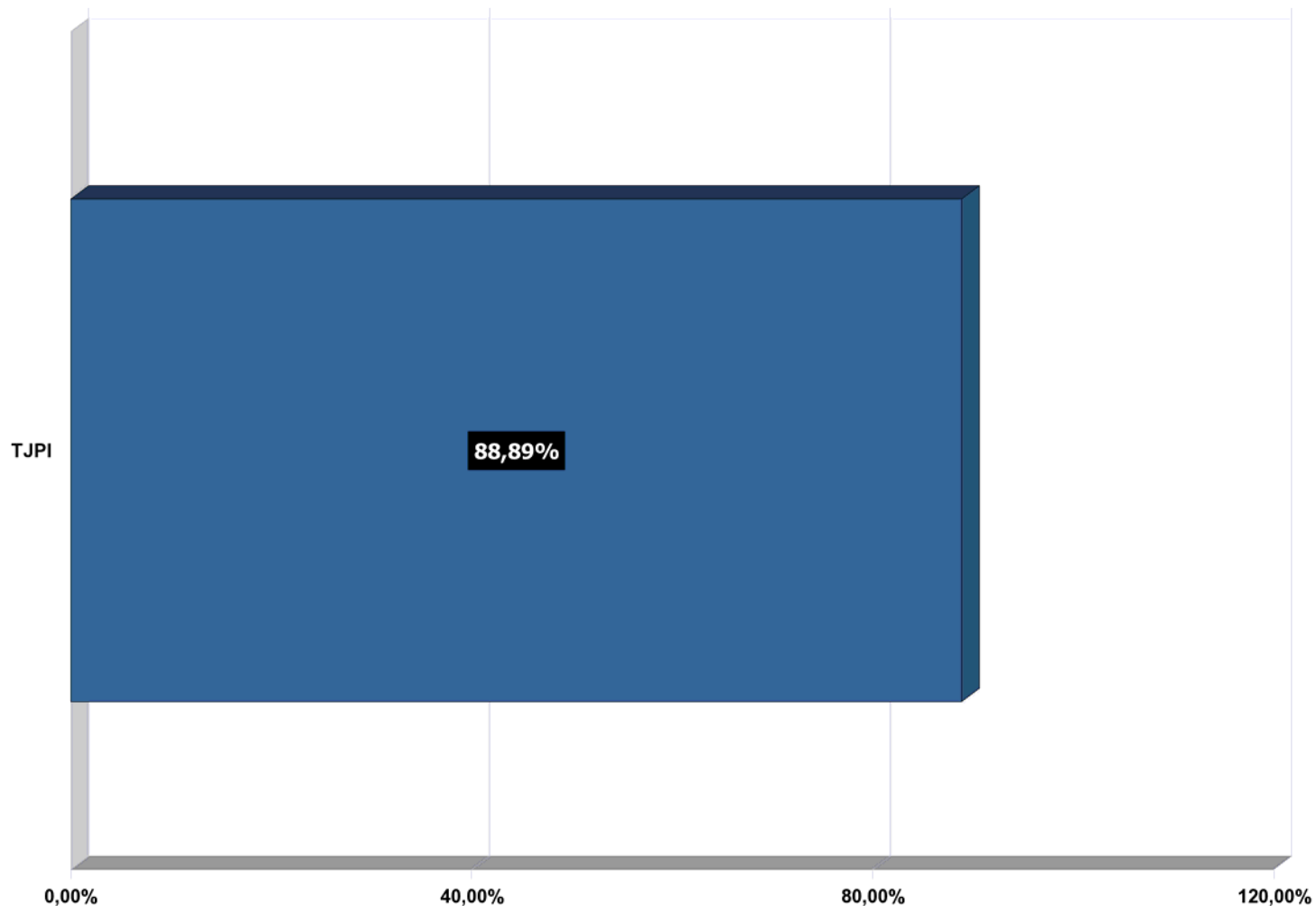


Obs.: Não se aplica aos Tribunais Eleitorais

**META 8**

Promover cursos de capacitação em administração judiciária, com no mínimo 40 horas, para 50% dos magistrados, priorizando-se o ensino à distância.

Percentual de Cumprimento Meta 8



**JUSTIÇA ESTADUAL**

Total de Magistrados até 2011

**171**

Total de magistrados capacitados até 2011, com limitador de 100%

**76**

Percentual de Cumprimento:

**88,89%**

Obs.: Não se aplica aos Tribunais Eleitorais

**META 2**

Julgar todos os processos de conhecimento distribuídos (em 1º grau, 2º grau e tribunais superiores) até 31 de dezembro de 2006 e, quanto aos processos trabalhistas, eleitorais, militares e da competência do tribunal do Júri, até 31 de dezembro de 2007;

	P2.1 - Número total de processos de conhecimento não criminais que ingressaram na instância entre 01/01/2006 e 31/12/2006 e que não foram nela julgados até 31/12/2009.	P2.2 - Número total de processos de conhecimento criminais que ingressaram na instância entre 01/01/2006 e 31/12/2006 e que não foram nela julgados até 31/12/2009, excluídos os de classe 282 (ação penal de competência do júri) e aqueles recursais em processos que eram originalmente dessa classe.	P2.3 - Número total de processos da classe 282 (ação penal de competência do júri) e aqueles recursais em processos que eram originariamente dessa classe que ingressaram na instância entre 01/01/2006 e 31/12/2007 e que não foram nela julgados até 31/12/2009.	P2.4 - Número total de processos de conhecimento não criminais que ingressaram na instância entre 01/01/2006 e 31/12/2006 e que entraram na meta por saírem de situação de suspensão ou por passarem a se enquadrar nos critérios da meta, no mês de referência.	P2.5 - Número total de processos de conhecimento criminais que ingressaram na instância entre 01/01/2006 e 31/12/2006, excluídos os de classe 282 (ação penal de competência do júri) e aqueles recursais em processos que eram originalmente dessa classe, e que entraram na meta por saírem de situação de suspensão ou por passarem a se enquadrar nos critérios da meta, no mês de referência.	P2.6 - Número total de processos de conhecimento da classe 282 (ação penal de competência do júri) e aqueles recursais em processos que eram originalmente dessa classe que ingressaram na instância entre 01/01/2006 e 31/12/2007 e que entraram na meta por saírem de situação de suspensão ou por passarem a se enquadrar nos critérios da meta, no mês de referência.
TJPR	34.717	7.922	932	1.597	223	5

	P2.7 - Número total de processos de conhecimento não criminais que ingressaram na instância entre 01/01/2006 e 31/12/2006 e que saíram da meta por suspensão ou não enquadramento nos critérios da meta, que não por julgamento, no mês de referência	P2.8 - Número total de processos de conhecimento criminais que ingressaram na instância entre 01/01/2006 e 31/12/2006, excluídos os de classe 282 (ação penal de competência do júri) e aqueles recursais em processos que eram originalmente dessa classe, e que saíram da meta por suspensão ou não enquadramento nos critérios da meta, que não por julgamento, no mês de referência.	P2.9 - Número total de processos de conhecimento da classe 282 (ação penal de competência do júri) e aqueles recursais em processos que eram originalmente dessa classe que ingressaram na instância entre 01/01/2006 e 31/12/2007 e que saíram da meta por suspensão ou não enquadramento nos critérios da meta, que não por julgamento, no mês de referência.	P2.10 - Número total de processos de conhecimento não criminais que ingressaram na instância entre 01/01/2006 e 31/12/2006 e que, no mês de referência, foram nela julgados pela primeira ou única vez no ano de 2011.	P2.11 - Número total de processos de conhecimento criminais que ingressaram na instância entre 01/01/2006 e 31/12/2006 e que, no mês de referência, foram nela julgados pela primeira ou única vez no ano de 2011, excluídos os de classe 282 (ação penal de competência do júri) e aqueles recursais em processos que eram originalmente dessa classe.	P2.12 - Número total de processos de conhecimento da classe 282 (ação penal de competência do júri) e aqueles recursais em processos que eram originalmente dessa classe que ingressaram na instância entre 01/01/2006 e 31/12/2007 e que, no mês de referência, foram nela julgados pela primeira ou única vez no ano de 2011.
TJPR	2.496	409	15	16.650	3.874	299

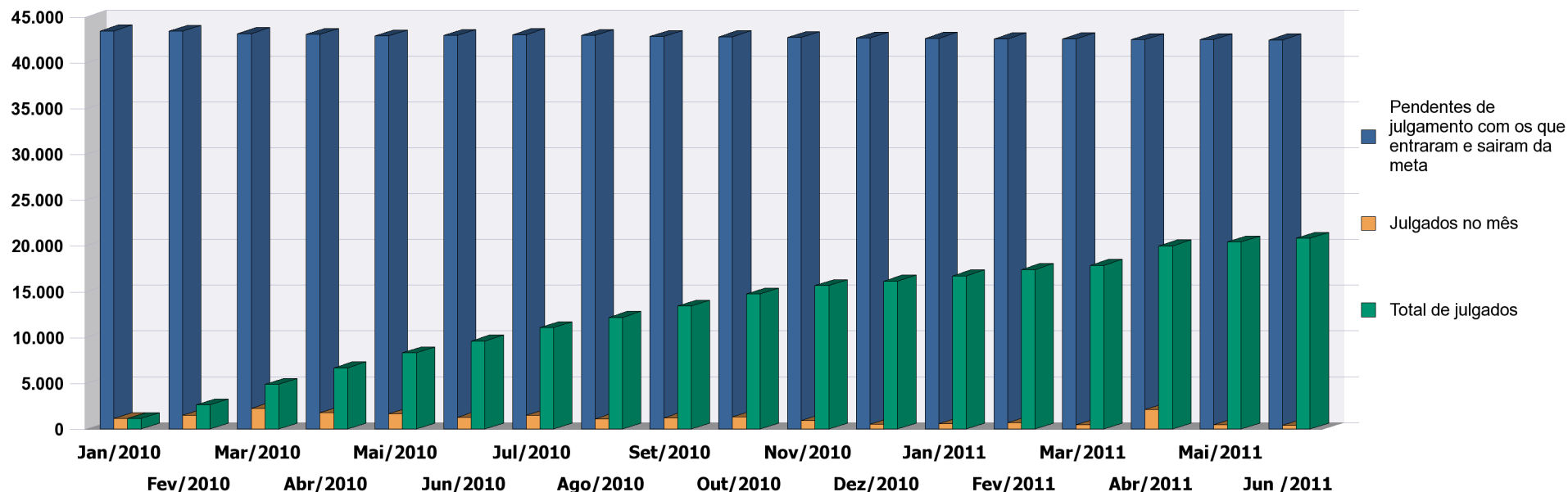
**META 2**

Julgar todos os processos de conhecimento distribuídos (em 1º grau, 2º grau e tribunais superiores) até 31 de dezembro de 2006 e, quanto aos processos trabalhistas, eleitorais, militares e da competência do tribunal do Júri, até 31 de dezembro de 2007;

	P2.13 - Número total de processos de conhecimento não criminais que ingressaram na instância entre 01/01/2006 e 31/12/2007 e que não foram nela julgados até 31/12/2009.	P2.14 - Número total de processos de conhecimento criminais que ingressaram na instância entre 01/01/2006 e 31/12/2007 e que não foram nela julgados até 31/12/2009.	P2.15 - Número total de processos de conhecimento não criminais que ingressaram na instância entre 01/01/2006 e 31/12/2007 e que entraram na meta por saírem de situação de suspensão ou por passarem a se enquadrar nos critérios da meta, no mês de referência.	P2.16 - Número total de processos de conhecimento criminais que ingressaram na instância entre 01/01/2006 e 31/12/2007 e que entraram na meta por saírem de situação de suspensão ou por passarem a se enquadrar nos critérios da meta, no mês de referência.	P2.17 - Número total de processos de conhecimento não criminais que ingressaram na instância entre 01/01/2006 e 31/12/2007 e que saíram da meta por suspensão ou não enquadramento nos critérios da meta, que não por julgamento, no mês de referência.	P2.18 - Número total de processos de conhecimento criminais que ingressaram na instância entre 01/01/2006 e 31/12/2007 e que saíram da meta por suspensão ou não enquadramento nos critérios da meta, que não por julgamento, no mês de referência.
TJPR						
	P2.19 - Número total de processos de conhecimento não criminais que ingressaram na instância entre 01/01/2006 e 31/12/2007 e que, no mês de referência, foram nela julgados pela primeira ou única vez no ano de 2011.	P2.20 - Número total de processos de conhecimento criminais que ingressaram na instância entre 01/01/2006 e 31/12/2007 e que, no mês de referência, foram nela julgados pela primeira ou única vez no ano de 2011.	Percentual de Cumprimento:			
TJPR			49,02%			

**META 2**

Julgar todos os processos de conhecimento distribuídos (em 1º grau, 2º grau e tribunais superiores) até 31 de dezembro de 2006 e, quanto aos processos trabalhistas, eleitorais, militares e da competência do tribunal do Júri, até 31 de dezembro de 2007;



	Jan/2010	Fev/2010	Mar/2010	Abr/2010	Mai/2010	Jun/2010	Jul/2010	Ago/2010	Set/2010	Out/2010	Nov/2010	Dez/2010	Jan/2011	Fev/2011
<b>Pendentes de julgamento com os que entraram e saíram da meta</b>	43.447	43.430	43.168	43.095	42.895	42.982	43.042	42.951	42.852	42.820	42.743	42.695	42.642	42.582
<b>Julgados no mês</b>	1.142	1.477	2.261	1.788	1.648	1.289	1.474	1.115	1.216	1.318	916	502	578	686
<b>Total de julgados</b>	1.142	2.619	4.880	6.668	8.316	9.605	11.079	12.194	13.410	14.728	15.644	16.146	16.724	17.410



**META 2**

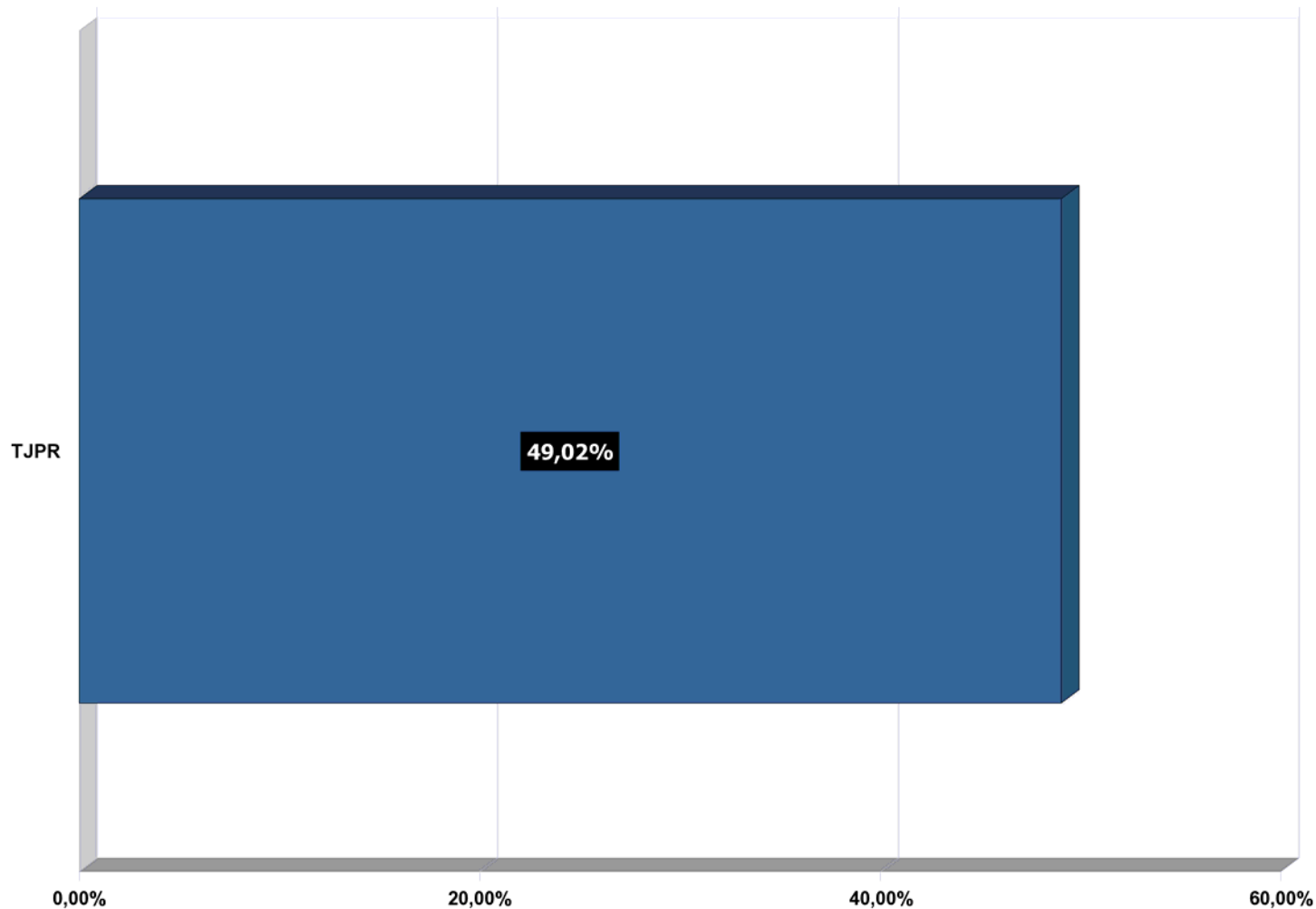
Julgar todos os processos de conhecimento distribuídos (em 1º grau, 2º grau e tribunais superiores) até 31 de dezembro de 2006 e, quanto aos processos trabalhistas, eleitorais, militares e da competência do tribunal do Júri, até 31 de dezembro de 2007;

	Mar/2011	Abr/2011	Mai/2011	Jun /2011
<b>Pendentes de julgamento com os que entraram e saíram da meta</b>	42.602	42.495	42.497	42.476
<b>Julgados no mês</b>	465	2.114	440	394
<b>Total de julgados</b>	17.875	19.989	20.429	20.823

**META 2**

Julgar todos os processos de conhecimento distribuídos (em 1º grau, 2º grau e tribunais superiores) até 31 de dezembro de 2006 e, quanto aos processos trabalhistas, eleitorais, militares e da competência do tribunal do Júri, até 31 de dezembro de 2007;

Percentual de Cumprimento Meta 2



**JUSTIÇA ESTADUAL**

Pendentes de julgamento com os que entraram e saíram da meta

**42.476**

Total de Processos Julgados até 2011

**20.823**

Percentual de Cumprimento

**49,02%**

**META 3**

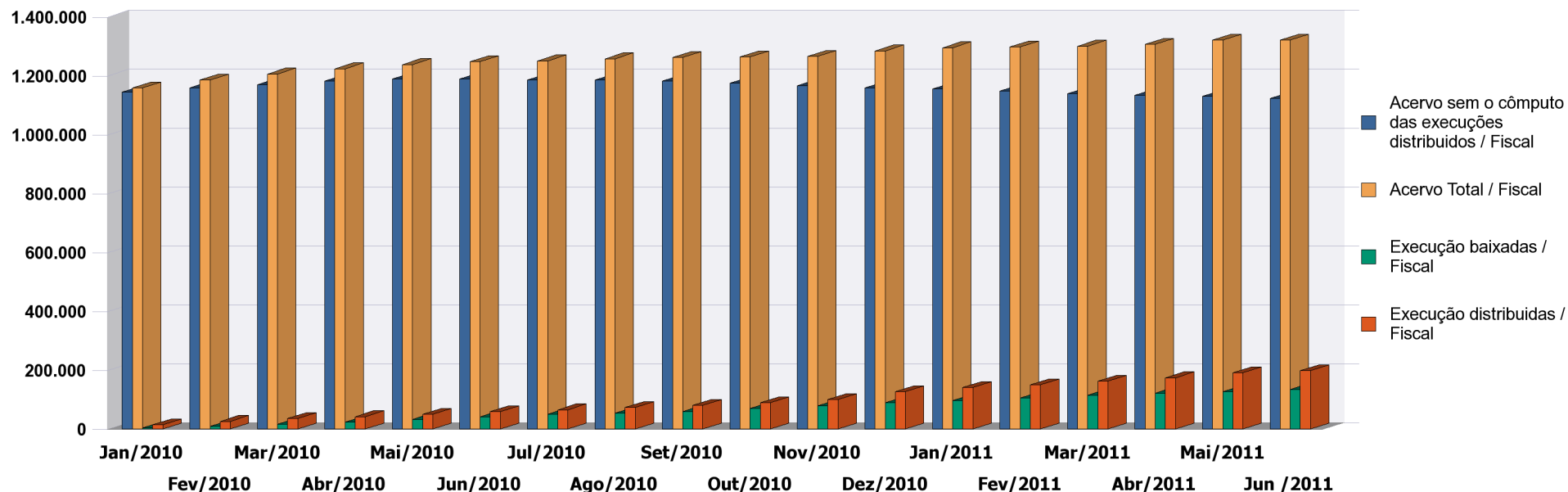
Reduzir em pelo menos 10% o acervo de processos na fase de cumprimento ou de execução e, em 20%, o acervo de execuções fiscais (referência: acervo em 31 de dezembro de 2009).

	P3.1 - Número total de processos de execução não fiscais ainda não baixados definitivamente (movimento 22) no dia 31/12/2009.	P3.2 - Número total de processos de execução fiscal ainda não baixados definitivamente (movimento 22) no dia 31/12/2009.	P3.3 - Número total de processos de execução não fiscais novos iniciados no mês de referência.	P3.4 - Número total de processos de execução fiscal novos iniciados no mês de referência.	P3.5 - Número total de processos de execução não fiscais baixados definitivamente no mês de referência..	P3.6 - Número total de processos de execução fiscal baixados definitivamente no mês de referência.
TJPR	268.507	1.057.557	93.645	198.160	82.549	134.344

	P3.7 - Número total de processos de execução não fiscais que entraram na meta por saírem de situação de suspensão ou por passarem a se enquadrar nos critérios da meta, no mês de referência.	P3.8 - Número total de processos de execução fiscais que entraram na meta por saírem de situação de suspensão ou por passarem a se enquadrar nos critérios da meta, no mês de referência.	P3.9 - Número total de processos de execução não fiscais que saíram da meta por suspensão ou não enquadramento nos critérios da meta, que não por julgamento, no mês de referência.	P3.10 - Número total de processos de execução fiscais que saíram da meta por suspensão ou não enquadramento nos critérios da meta, que não por julgamento, no mês de referência.	Percentual de Cumprimento Não Fiscal	Percentual de Cumprimento Fiscal
TJPR	92.754	241.226	25.963	41.622	-290,07%	-124,54%

**META 3 / Fiscal**

Reduzir em pelo menos 10% o acervo de processos na fase de cumprimento ou de execução e, em 20%, o acervo de execuções fiscais (referência: acervo em 31 de dezembro de 2009).



	Jan/2010	Fev/2010	Mar/2010	Abr/2010	Mai/2010	Jun/2010	Jul/2010	Ago/2010	Set/2010	Out/2010	Nov/2010	Dez/2010	Jan/2011	Fev/2011
<b>Acervo sem o cômputo das execuções distribuídas</b>	1.143.862	1.158.903	1.169.640	1.181.416	1.188.523	1.189.016	1.184.848	1.184.583	1.181.619	1.174.227	1.166.521	1.158.044	1.154.570	1.147.707
<b>Acervo Total</b>	1.158.156	1.184.608	1.205.375	1.223.441	1.237.959	1.247.275	1.249.959	1.257.157	1.262.234	1.263.296	1.265.826	1.284.183	1.295.131	1.297.615
<b>Execução baixadas</b>	3.742	8.180	15.621	22.726	32.884	42.028	51.024	53.327	59.269	69.271	78.362	88.765	96.074	105.044
<b>Execução distribuídas</b>	14.294	25.705	35.735	42.025	49.436	58.259	65.111	72.574	80.615	89.069	99.305	126.139	140.561	149.908

**META 3 / Fiscal**

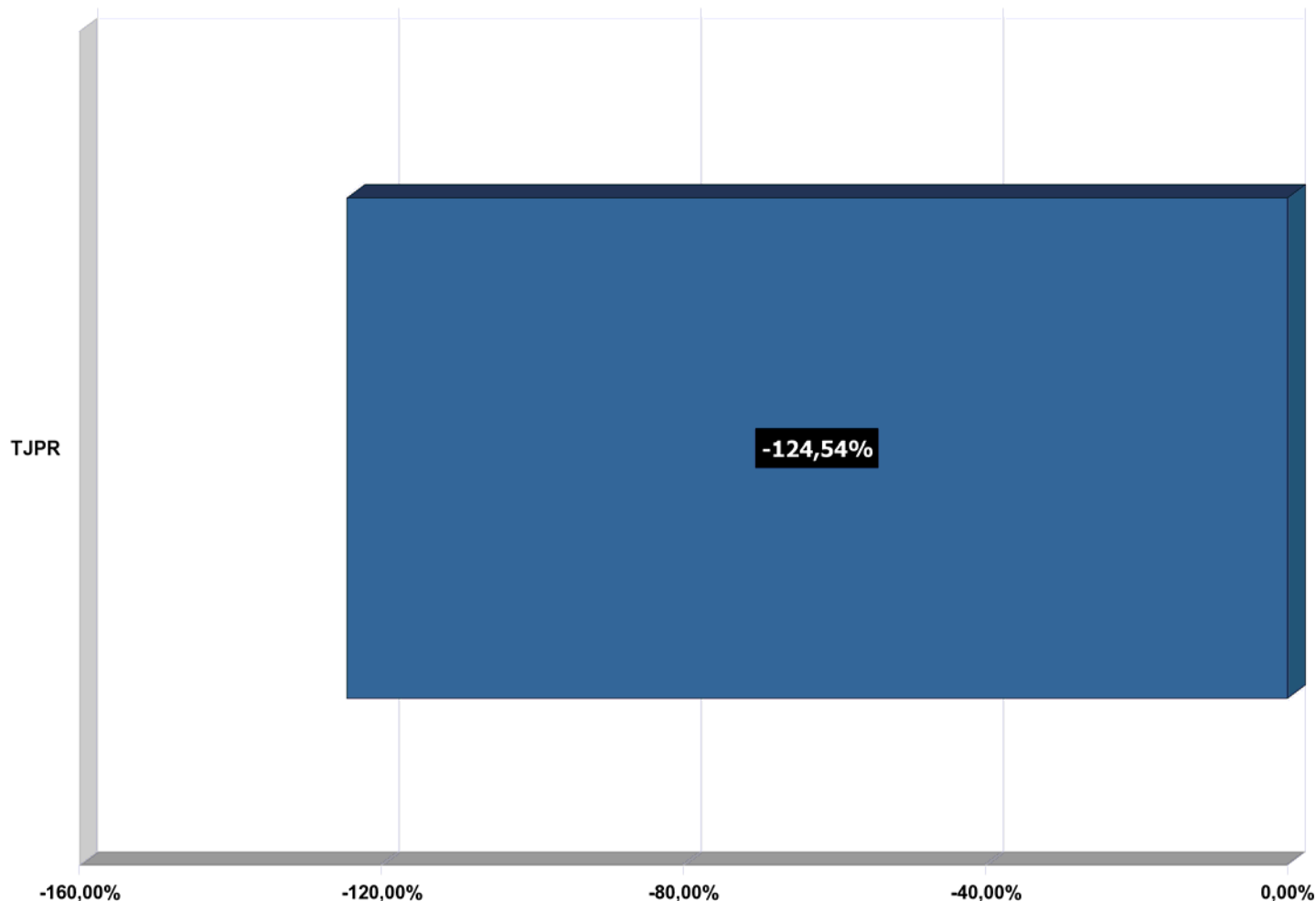
Reduzir em pelo menos 10% o acervo de processos na fase de cumprimento ou de execução e, em 20%, o acervo de execuções fiscais (referência: acervo em 31 de dezembro de 2009).

	<b>Mar/2011</b>	<b>Abr/2011</b>	<b>Mai/2011</b>	<b>Jun /2011</b>
<b>Acervo sem o cômputo das execuções distribuídas</b>	1.138.531	1.133.038	1.129.359	1.122.817
<b>Acervo Total</b>	1.300.408	1.306.857	1.320.389	1.320.977
<b>Execução baixadas</b>	114.769	121.745	126.669	134.344
<b>Execução distribuídas</b>	161.877	173.819	191.030	198.160

**META 3**

Reduzir em pelo menos 10% o acervo de processos na fase de cumprimento ou de execução e, em 20%, o acervo de execuções fiscais (referência: acervo em 31 de dezembro de 2009).

Percentual de Cumprimento Meta 3 - Fiscal



**JUSTIÇA ESTADUAL**

Execuções não baixadas definitivamente em 31/12/2009

**1.057.557**

Execuções não baixadas definitivamente com as que entraram e saíram da meta até 2011

**1.320.977**

Percentual de Redução

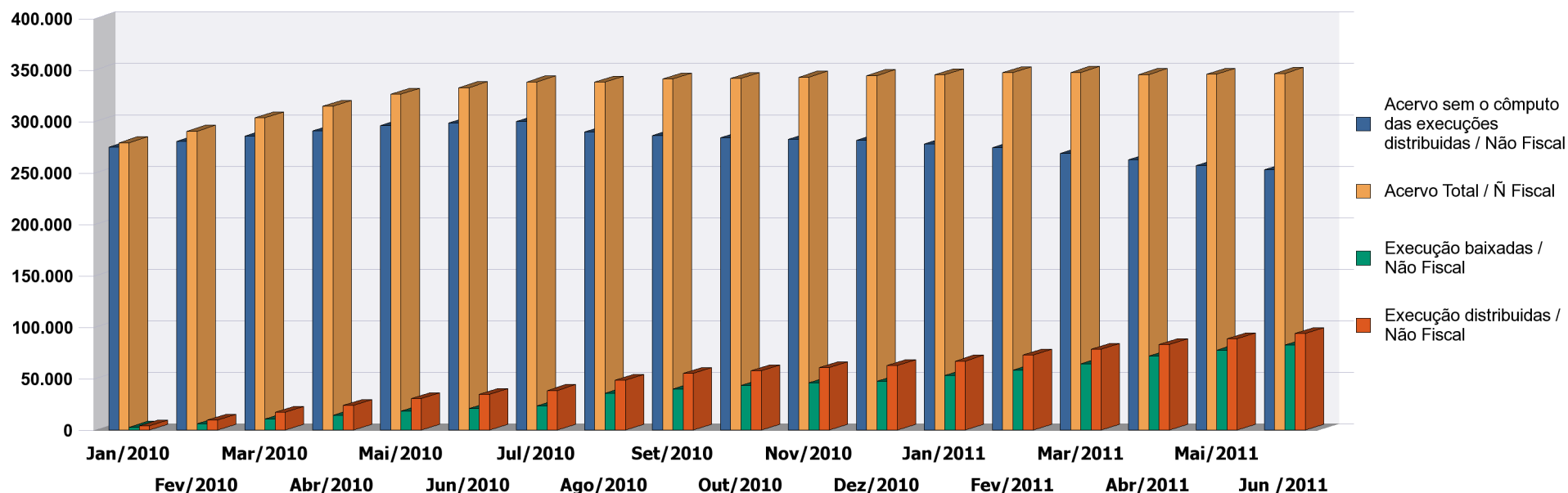
**-24,91%**

Percentual de Cumprimento

**-124,54%**

**META 3 / Não Fiscal**

Reduzir em pelo menos 10% o acervo de processos na fase de cumprimento ou de execução e, em 20%, o acervo de execuções fiscais (referência: acervo em 31 de dezembro de 2009).



	Jan/2010	Fev/2010	Mar/2010	Abr/2010	Mai/2010	Jun/2010	Jul/2010	Ago/2010	Set/2010	Out/2010	Nov/2010	Dez/2010	Jan/2011	Fev/2011	Mar/2011
<b>Acervo sem o cômputo das execuções distribuídas</b>	275.066	280.765	285.833	290.606	295.898	298.184	299.869	289.619	286.321	284.003	282.410	281.652	278.078	274.547	269.022
<b>Acervo Total</b>	279.179	290.428	303.251	314.537	326.422	332.721	338.267	338.142	341.249	341.696	342.893	344.453	345.121	347.356	347.434
<b>Execução baixadas</b>	2.658	6.081	10.539	14.386	18.274	20.808	23.490	35.836	40.057	43.418	45.928	47.513	52.920	58.373	64.528
<b>Execução distribuídas</b>	4.113	9.663	17.418	23.931	30.524	34.537	38.398	48.523	54.928	57.693	60.483	62.801	67.043	72.809	78.412

**META 3 / Não Fiscal**

Reduzir em pelo menos 10% o acervo de processos na fase de cumprimento ou de execução e, em 20%, o acervo de execuções fiscais (referência: acervo em 31 de dezembro de 2009).

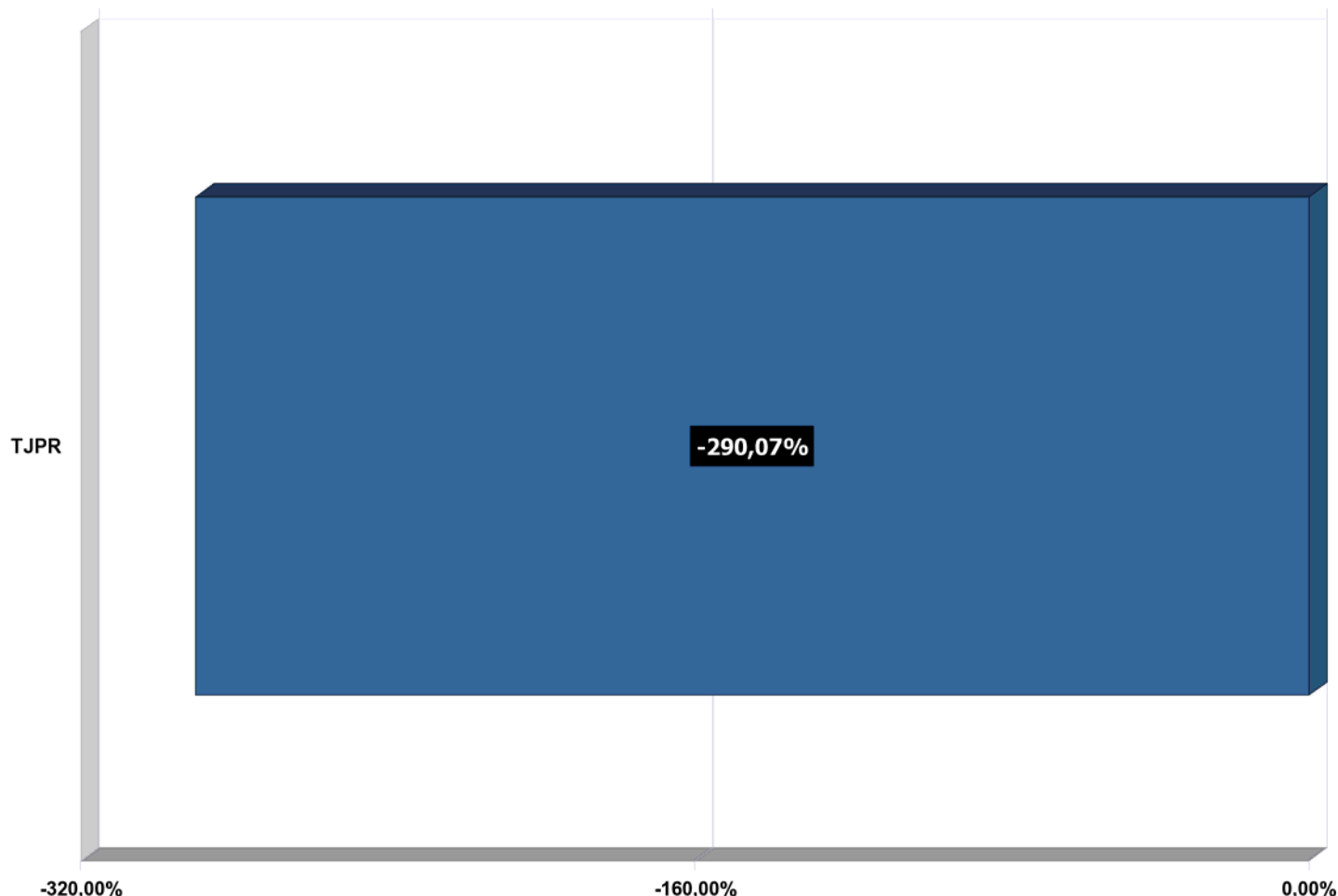
	<b>Abr/2011</b>	<b>Mai/2011</b>	<b>Jun /2011</b>
<b>Acervo sem o cômputo das execuções distribuídas</b>	262.485	257.029	252.749
<b>Acervo Total</b>	345.507	345.696	346.394
<b>Execução baixadas</b>	71.697	77.707	82.549
<b>Execução distribuídas</b>	83.022	88.667	93.645



**META 3**

Reduzir em pelo menos 10% o acervo de processos na fase de cumprimento ou de execução e, em 20%, o acervo de execuções fiscais (referência: acervo em 31 de dezembro de 2009).

Percentual de Cumprimento Meta 3 - Não Fiscal



**JUSTIÇA ESTADUAL**

Execuções não baixadas definitivamente em 31/12/2009

**268.507**

Execuções não baixadas definitivamente com as que entraram e saíram da meta até 2011

**346.394**

Percentual de Redução

**-29,01%**

Percentual de Cumprimento

**-290,07%**

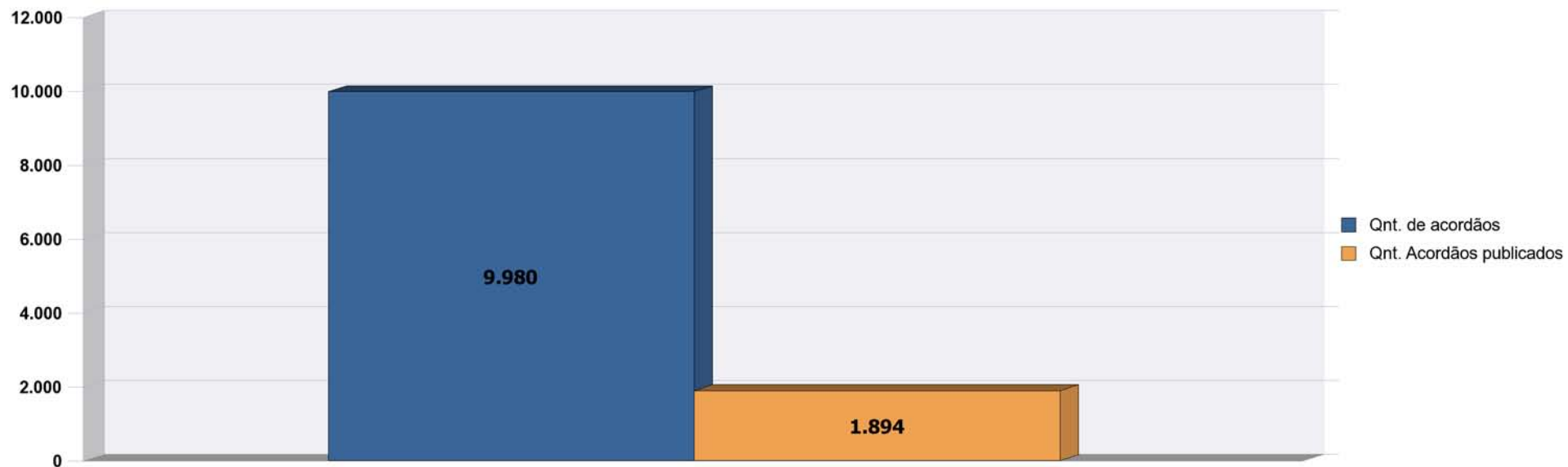
**META 4**

Lavar e publicar todos os acórdãos em até 10 dias após a sessão de julgamento;

	P4.1 - Número total de decisões colegiadas (acórdãos) no mês de referência.	P4.2 - Número total de decisões colegiadas (acórdãos) publicadas (primeiro ou única publicação) em até 10 (dez) dias após a data da sessão de julgamento ocorrida no mês de referência.	Percentual de Cumprimento:
<b>TJPR</b>	9.980	1.894	<b>18,98%</b>

**META 4**

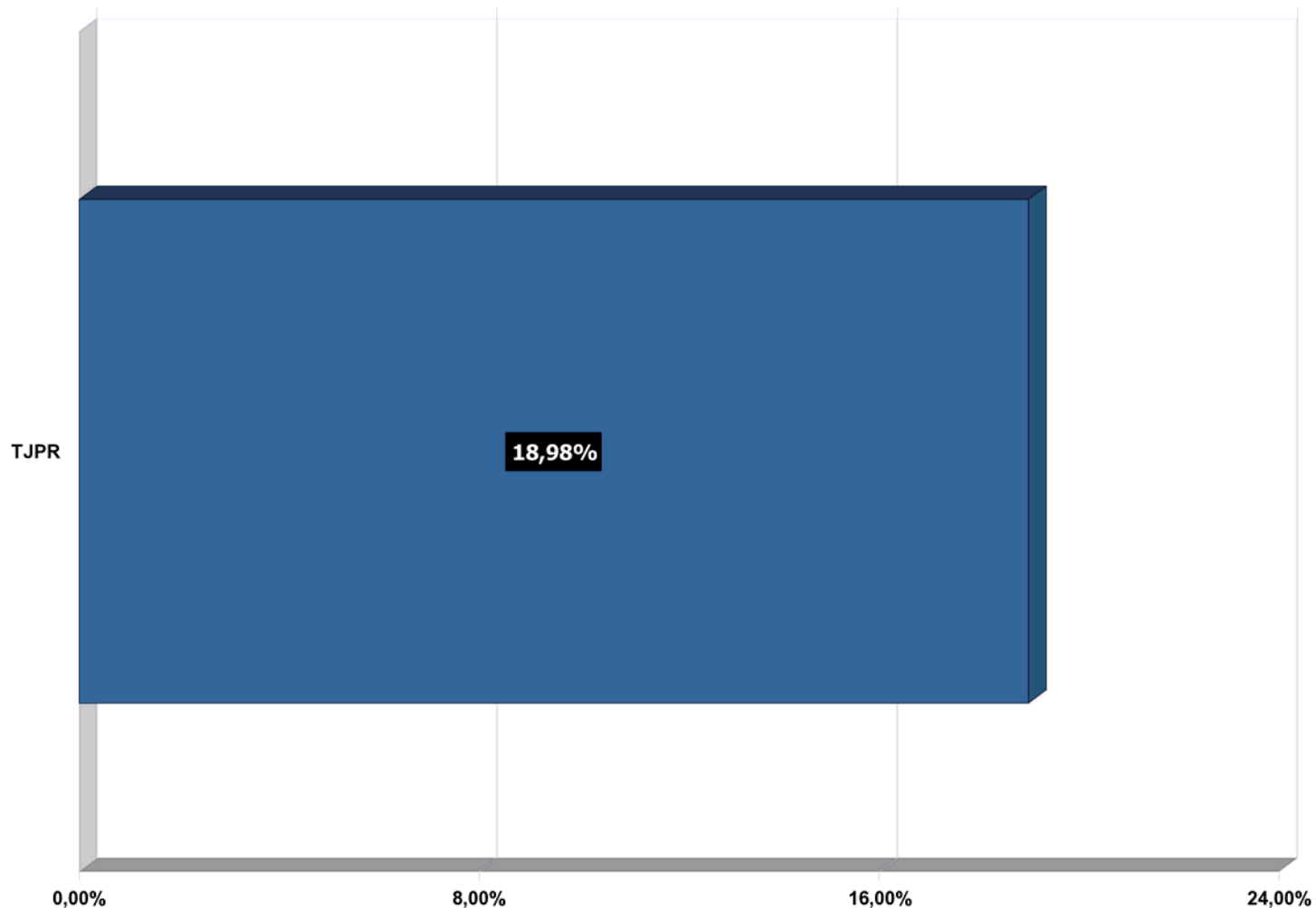
Lavar e publicar todos os acórdãos em até 10 dias após a sessão de julgamento;



**META 4**

Lavrar e publicar todos os acórdãos em até 10 dias após a sessão de julgamento;

Percentual de Cumprimento Meta 4



**JUSTIÇA ESTADUAL**

Total de acordãos em 2011

**9.980**

Total de acordãos publicados em 2011

**1.894**

Percentual de Cumprimento:

**18,98%**

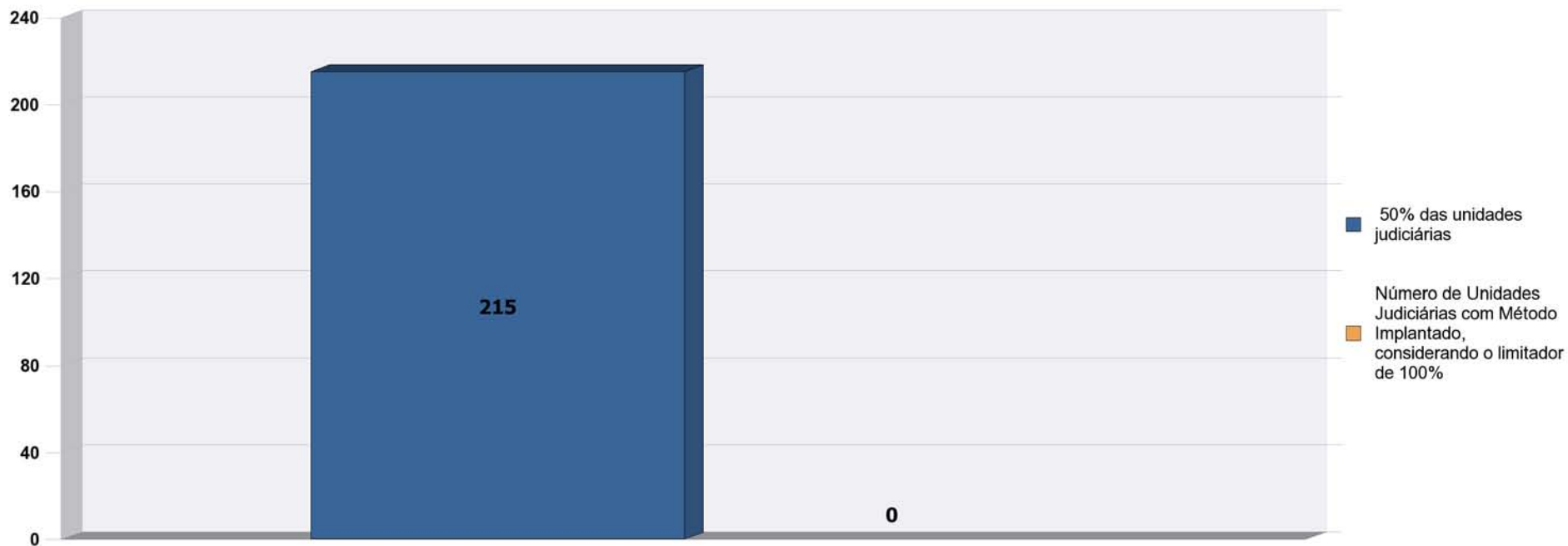
**META 5**

Implantar método de gerenciamento de rotinas (gestão de processos de trabalho) em pelo menos 50% das unidades judiciárias de 1º grau;

	P5.1 - Número total de unidades judiciárias de 1º grau do tribunal em 30/06/2010.	P5.2 - Número total de unidades judiciárias de 1º grau em que foi efetivamente implantada metodologia de gerenciamento de rotinas.	P5.3 - Número total de unidades judiciárias de 1º grau em que foi efetivamente implantada metodologia de gerenciamento de rotinas.	Percentual de Cumprimento
TJPR	429	0	0	0,00%

**META 5**

Implantar método de gerenciamento de rotinas (gestão de processos de trabalho) em pelo menos 50% das unidades judiciárias de 1º grau;

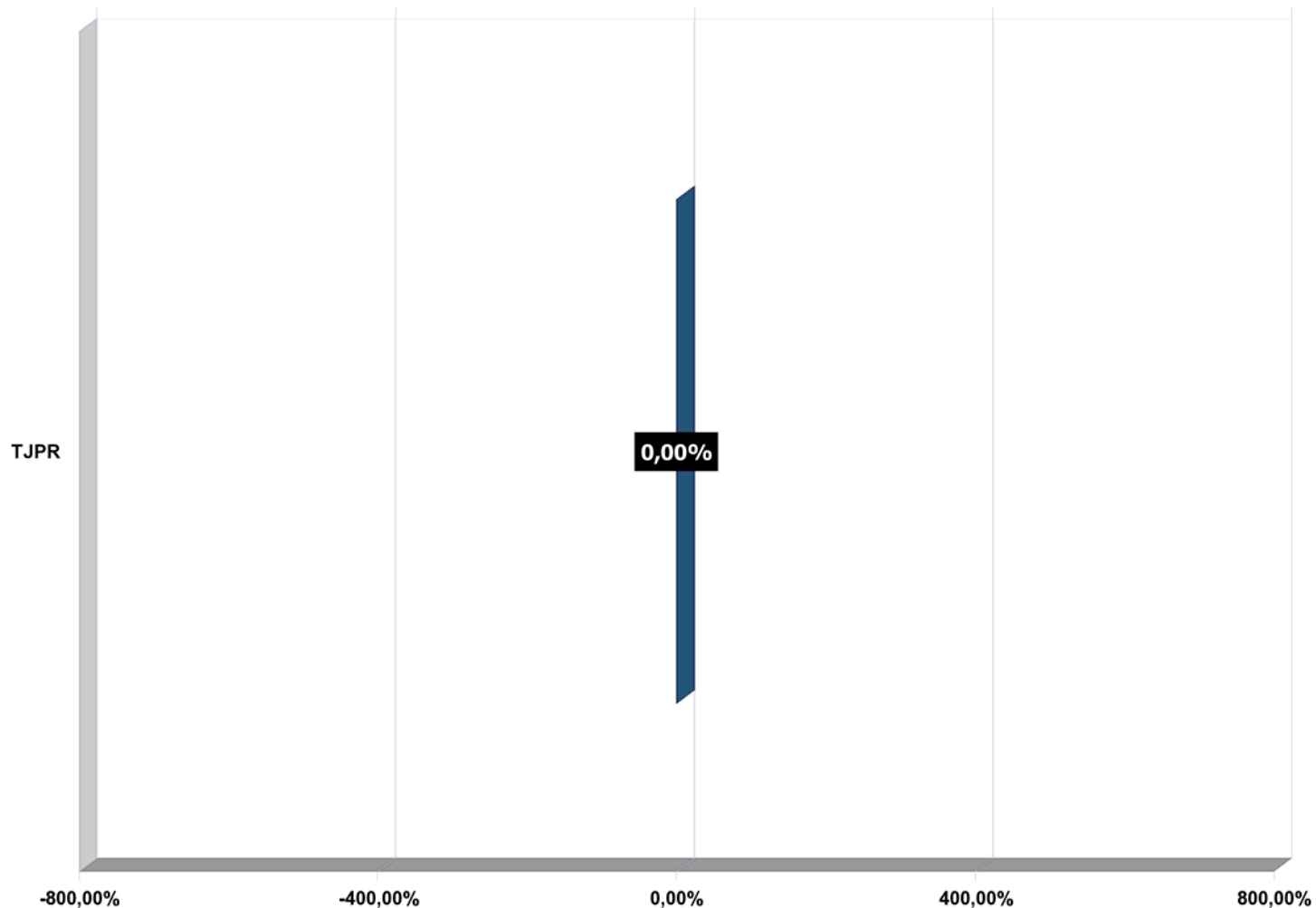


**Obs.: Não se aplica aos Tribunais Superiores e Eleitorais**

**META 5**

Implantar método de gerenciamento de rotinas (gestão de processos de trabalho) em pelo menos 50% das unidades judiciárias de 1º grau;

Percentual de Cumprimento Meta 5



**JUSTIÇA ESTADUAL**

Total de unidades judiciárias até 2011

**429**

Total de unidades judiciárias com método implantado até 2011, considerando o limite de 100% de cumprimento

**0**

Percentual de Cumprimento:

**0,00%**

Obs.: Não se aplica aos Tribunais Superiores e Eleitorais

**META 7**

Disponibilizar mensalmente a produtividade dos magistrados no portal do tribunal, em especial a quantidade de julgamentos com e sem resolução de mérito e homologatórios de acordos, subdivididos por competência.

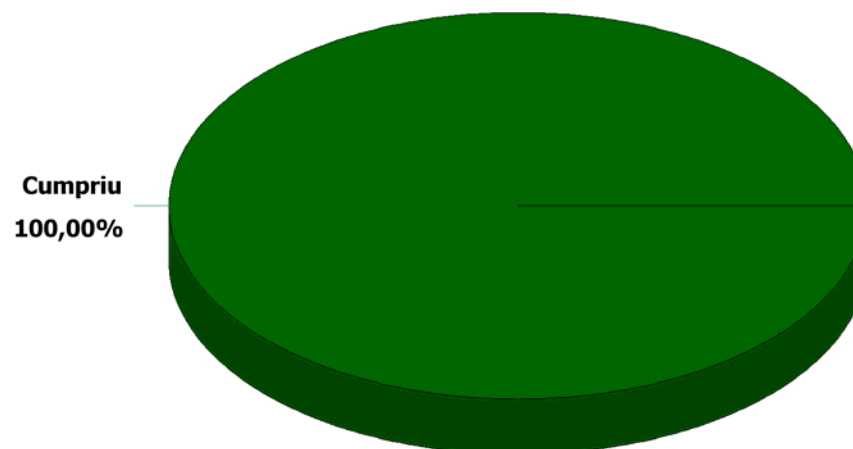
	P7.1 - Foi disponibilizada no mês de referência a produtividade dos magistrados de 1º grau no portal do tribunal, inclusive a quantidade de julgamentos com e sem resolução do mérito e homologatórios de acordo, apontada a competência em que o magistrado estava atuando?.	P7.2 - Foi disponibilizada no mês de referência a produtividade dos magistrados do tribunal no portal do tribunal, inclusive a quantidade de julgamentos com e sem resolução do mérito e homologatórios de acordo, apontada a competência em que o magistrado estava atuando?	Percentual de Cumprimento Meta 7
TJPR	SIM	SIM	100%



**META 7**

Disponibilizar mensalmente a produtividade dos magistrados no portal do tribunal, em especial a quantidade de julgamentos com e sem resolução de mérito e homologatórios de acordos, subdivididos por competência.

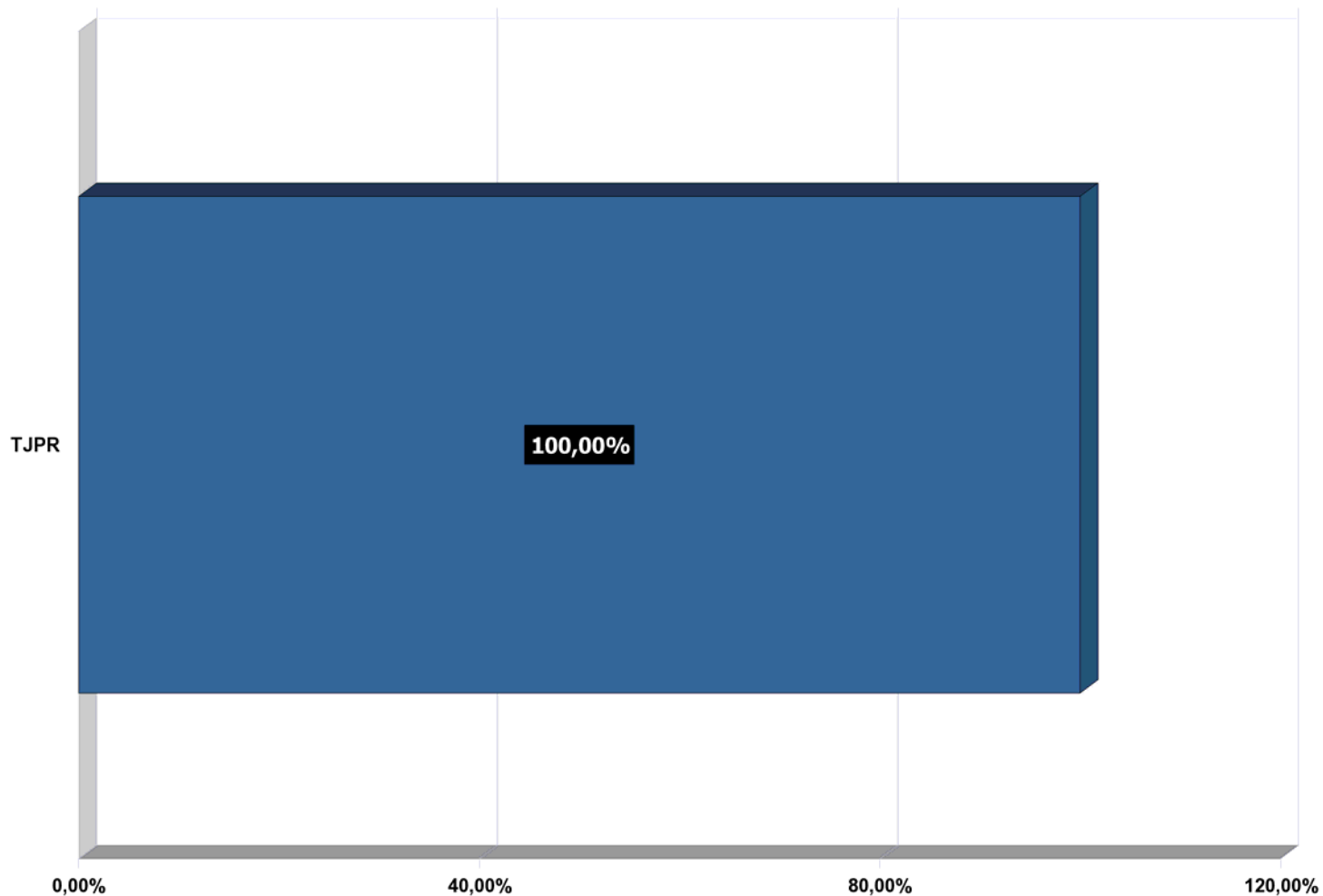
**Tribunais que cumpriram a Meta 7**



**META 7**

Disponibilizar mensalmente a produtividade dos magistrados no portal do tribunal, em especial a quantidade de julgamentos com e sem resolução de mérito e homologatórios de acordos, subdivididos por competência.

Percentual de Cumprimento Meta 7



**JUSTIÇA ESTADUAL**

Percentual de Cumprimento

**100%**

**META 8**

Promover cursos de capacitação em administração judiciária, com no mínimo 40 horas, para 50% dos magistrados, priorizando-se o ensino à distância.

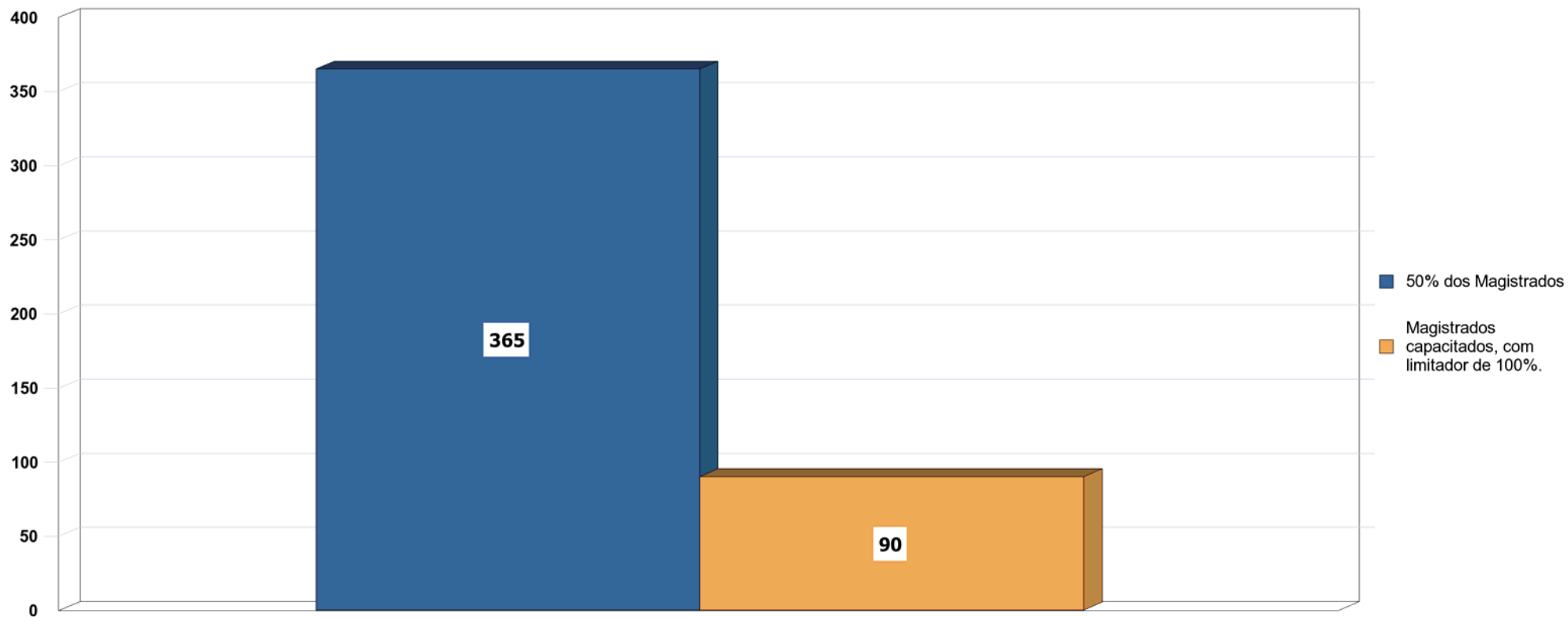
	P8.1 - Qual a quantidade de magistrados de 1º grau (Mag1º e MagJE do Justiça em Números) em 31/12/2009?	P8.2 - Qual a quantidade de magistrados de instâncias de revisão (Mag2º, MagTR, MagTST, MagSTJ, MagSTM do Justiça em Números) em 31/12/2009?	P8.3 - Em 31/12/2009, qual a quantidade de magistrados de 1º grau (Mag1º e MagJE do Justiça em Números) capacitados em administração judiciária nos anos de 2008 e 2009, ou que concluíram especialização, mestrado ou doutorado na área de administração judiciária entre 2005 e 2009?	P8.4 - Em 31/12/2009, qual a quantidade de magistrados de instâncias de revisão (Mag2º, MagTR, MagTST, MagSTJ, MagSTM do Justiça em Números) capacitados em administração judiciária nos anos de 2008 e 2009, ou que concluíram especialização, mestrado ou doutorado na área de administração judiciária entre 2005 e 2009?	P8.5 - Qual a quantidade de magistrados de 1º grau (Mag1º e MagJE do Justiça em Números) em 31/12/2010?	P8.6 - Qual a quantidade de magistrados de instâncias de revisão (Mag2º, MagTR, MagTST, MagSTJ, MagSTM do Justiça em Números) em 31/12/2010?
TJPR	596	186	2	0	533	176

	P8.7 - Qual a quantidade de magistrados de 1º grau (Mag1º e MagJE do Justiça em Números) capacitados em administração judiciária em 2010, excluídos aqueles já computados em P8.3?	P8.8 - Qual a quantidade de magistrados de instâncias de revisão (Mag2º, MagTR, MagTST, MagSTJ, MagSTM do Justiça em Números) capacitados em administração judiciária em 2010, excluídos aqueles já computados em P8.4?	P8.9 - Qual a quantidade de magistrados de 1º grau (Mag1º e MagJE do Justiça em Números) no mês em referência?	P8.10 - Qual a quantidade de magistrados de instâncias de revisão (Mag2º, MagTR, MagTST, MagSTJ, MagSTM do Justiça em Números) no mês em referência?	P8.11 - Qual a quantidade de magistrados de 1º grau (Mag1º e MagJE do Justiça em Números) capacitados em administração judiciária no mês em referência, excluídos aqueles já computados em P8.3 e P8.7?	P8.12 - Qual a quantidade de magistrados de instâncias de revisão (Mag2º, MagTR, MagTST, MagSTJ, MagSTM do Justiça em Números) capacitados em administração judiciária no mês em referência, excluídos aqueles já computados em P8.4 e P8.8?
TJPR	86	2	552	177	0	0

	Total de Magistrados no Tribunal	Magistrados Treinados	magistrados Treinados com limitador de 100%	Percentual de Cumprimento Meta 8
TJPR	729	90	90	24,69%

**META 8**

Promover cursos de capacitação em administração judiciária, com no mínimo 40 horas, para 50% dos magistrados, priorizando-se o ensino à distância.

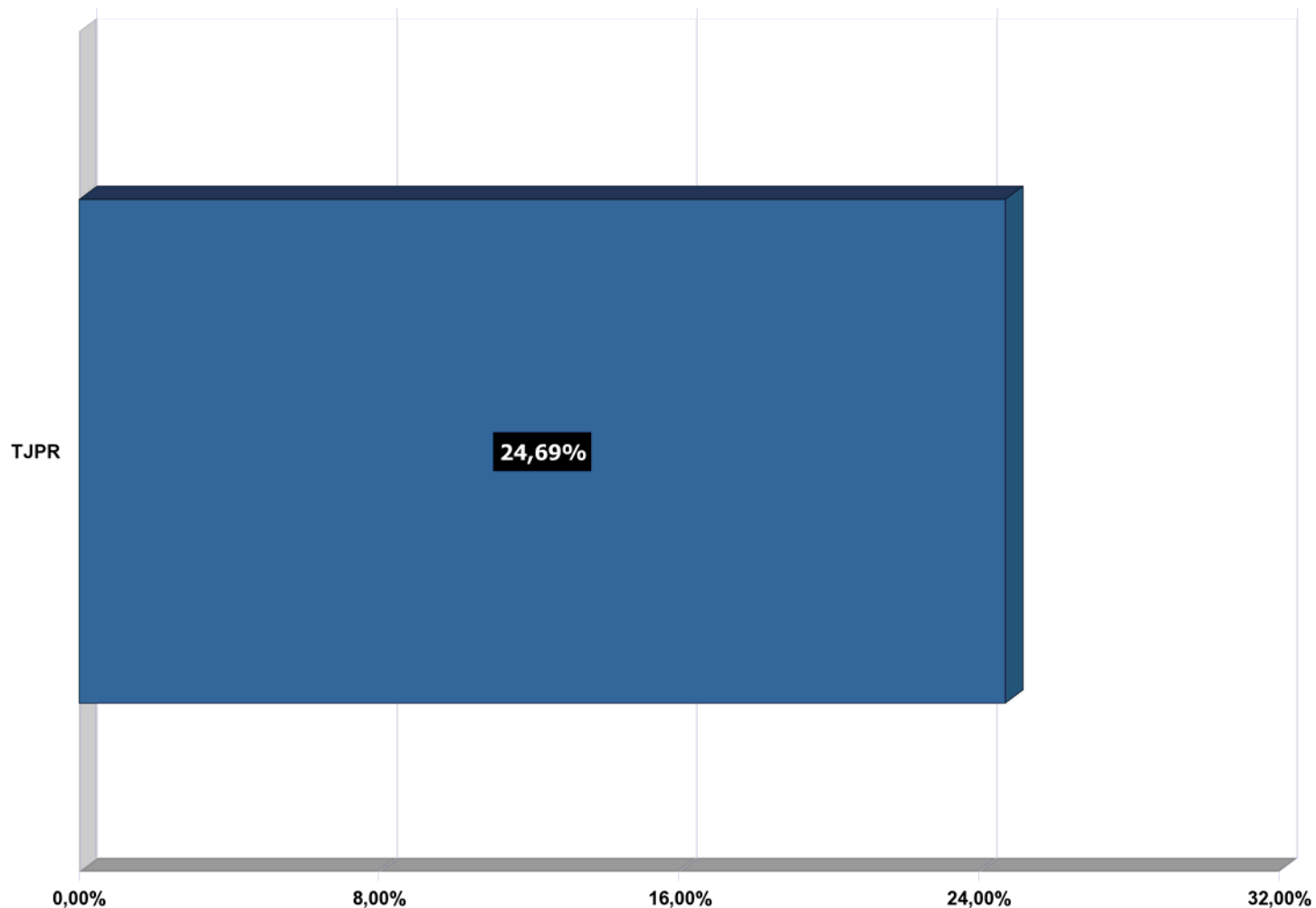


Obs.: Não se aplica aos Tribunais Eleitorais

**META 8**

Promover cursos de capacitação em administração judiciária, com no mínimo 40 horas, para 50% dos magistrados, priorizando-se o ensino à distância.

Percentual de Cumprimento Meta 8



**JUSTIÇA ESTADUAL**

Total de Magistrados até 2011

**729**

Total de magistrados capacitados até 2011, com limitador de 100%

**90**

Percentual de Cumprimento:

**24,69%**

Obs.: Não se aplica aos Tribunais Eleitorais

**META 2**

Julgar todos os processos de conhecimento distribuídos (em 1º grau, 2º grau e tribunais superiores) até 31 de dezembro de 2006 e, quanto aos processos trabalhistas, eleitorais, militares e da competência do tribunal do Júri, até 31 de dezembro de 2007;

	P2.1 - Número total de processos de conhecimento não criminais que ingressaram na instância entre 01/01/2006 e 31/12/2006 e que não foram nela julgados até 31/12/2009.	P2.2 - Número total de processos de conhecimento criminais que ingressaram na instância entre 01/01/2006 e 31/12/2006 e que não foram nela julgados até 31/12/2009, excluídos os de classe 282 (ação penal de competência do júri) e aqueles recursais em processos que eram originalmente dessa classe.	P2.3 - Número total de processos da classe 282 (ação penal de competência do júri) e aqueles recursais em processos que eram originariamente dessa classe que ingressaram na instância entre 01/01/2006 e 31/12/2007 e que não foram nela julgados até 31/12/2009.	P2.4 - Número total de processos de conhecimento não criminais que ingressaram na instância entre 01/01/2006 e 31/12/2006 e que entraram na meta por saírem de situação de suspensão ou por passarem a se enquadrar nos critérios da meta, no mês de referência.	P2.5 - Número total de processos de conhecimento criminais que ingressaram na instância entre 01/01/2006 e 31/12/2006, excluídos os de classe 282 (ação penal de competência do júri) e aqueles recursais em processos que eram originalmente dessa classe, e que entraram na meta por saírem de situação de suspensão ou por passarem a se enquadrar nos critérios da meta, no mês de referência.	P2.6 - Número total de processos de conhecimento da classe 282 (ação penal de competência do júri) e aqueles recursais em processos que eram originalmente dessa classe que ingressaram na instância entre 01/01/2006 e 31/12/2007 e que entraram na meta por saírem de situação de suspensão ou por passarem a se enquadrar nos critérios da meta, no mês de referência.
TJRJ	86.130	4.340	1.229	2.904	4.629	193

	P2.7 - Número total de processos de conhecimento não criminais que ingressaram na instância entre 01/01/2006 e 31/12/2006 e que saíram da meta por suspensão ou não enquadramento nos critérios da meta, que não por julgamento, no mês de referência	P2.8 - Número total de processos de conhecimento criminais que ingressaram na instância entre 01/01/2006 e 31/12/2006, excluídos os de classe 282 (ação penal de competência do júri) e aqueles recursais em processos que eram originalmente dessa classe, e que saíram da meta por suspensão ou não enquadramento nos critérios da meta, que não por julgamento, no mês de referência.	P2.9 - Número total de processos de conhecimento da classe 282 (ação penal de competência do júri) e aqueles recursais em processos que eram originalmente dessa classe que ingressaram na instância entre 01/01/2006 e 31/12/2007 e que saíram da meta por suspensão ou não enquadramento nos critérios da meta, que não por julgamento, no mês de referência.	P2.10 - Número total de processos de conhecimento não criminais que ingressaram na instância entre 01/01/2006 e 31/12/2006 e que, no mês de referência, foram nela julgados pela primeira ou única vez no ano de 2011.	P2.11 - Número total de processos de conhecimento criminais que ingressaram na instância entre 01/01/2006 e 31/12/2006 e que, no mês de referência, foram nela julgados pela primeira ou única vez no ano de 2011, excluídos os de classe 282 (ação penal de competência do júri) e aqueles recursais em processos que eram originalmente dessa classe.	P2.12 - Número total de processos de conhecimento da classe 282 (ação penal de competência do júri) e aqueles recursais em processos que eram originalmente dessa classe que ingressaram na instância entre 01/01/2006 e 31/12/2007 e que, no mês de referência, foram nela julgados pela primeira ou única vez no ano de 2011.
TJRJ	6.847	3.567	417	37.363	2.621	254

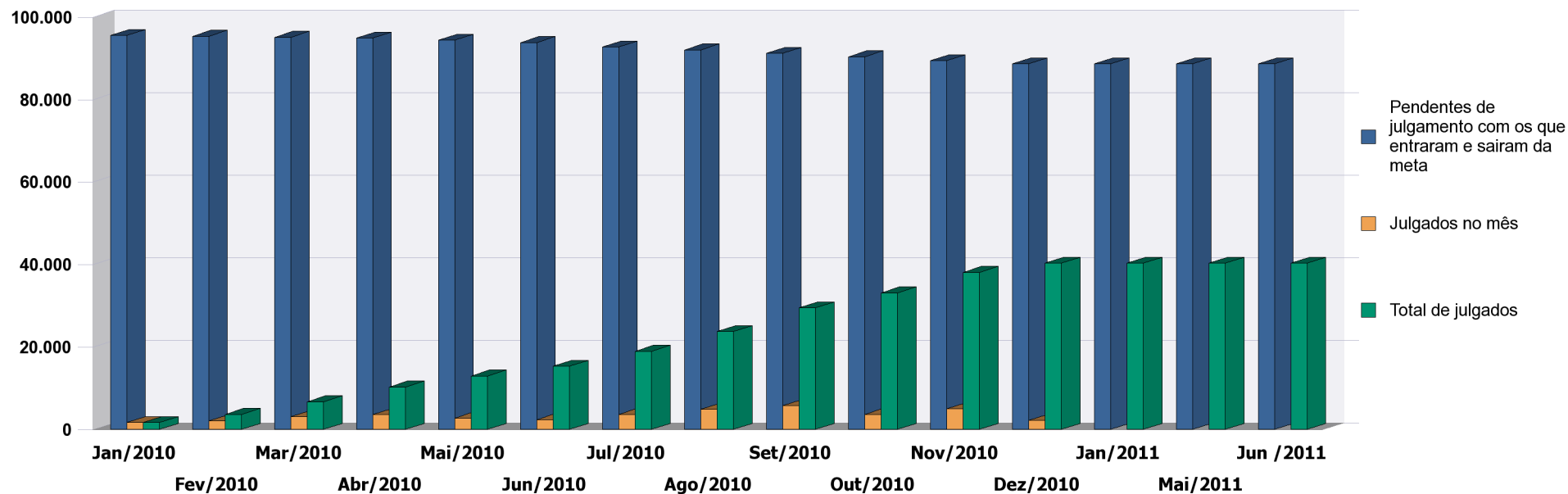
**META 2**

Julgar todos os processos de conhecimento distribuídos (em 1º grau, 2º grau e tribunais superiores) até 31 de dezembro de 2006 e, quanto aos processos trabalhistas, eleitorais, militares e da competência do tribunal do Júri, até 31 de dezembro de 2007;

	P2.13 - Número total de processos de conhecimento não criminais que ingressaram na instância entre 01/01/2006 e 31/12/2007 e que não foram nela julgados até 31/12/2009.	P2.14 - Número total de processos de conhecimento criminais que ingressaram na instância entre 01/01/2006 e 31/12/2007 e que não foram nela julgados até 31/12/2009.	P2.15 - Número total de processos de conhecimento não criminais que ingressaram na instância entre 01/01/2006 e 31/12/2007 e que entraram na meta por saírem de situação de suspensão ou por passarem a se enquadrar nos critérios da meta, no mês de referência.	P2.16 - Número total de processos de conhecimento criminais que ingressaram na instância entre 01/01/2006 e 31/12/2007 e que entraram na meta por saírem de situação de suspensão ou por passarem a se enquadrar nos critérios da meta, no mês de referência.	P2.17 - Número total de processos de conhecimento não criminais que ingressaram na instância entre 01/01/2006 e 31/12/2007 e que saíram da meta por suspensão ou não enquadramento nos critérios da meta, que não por julgamento, no mês de referência.	P2.18 - Número total de processos de conhecimento criminais que ingressaram na instância entre 01/01/2006 e 31/12/2007 e que saíram da meta por suspensão ou não enquadramento nos critérios da meta, que não por julgamento, no mês de referência.
TJRJ						
	P2.19 - Número total de processos de conhecimento não criminais que ingressaram na instância entre 01/01/2006 e 31/12/2007 e que, no mês de referência, foram nela julgados pela primeira ou única vez no ano de 2011.	P2.20 - Número total de processos de conhecimento criminais que ingressaram na instância entre 01/01/2006 e 31/12/2007 e que, no mês de referência, foram nela julgados pela primeira ou única vez no ano de 2011.	Percentual de Cumprimento:			
TJRJ			45,42%			

**META 2**

Julgar todos os processos de conhecimento distribuídos (em 1º grau, 2º grau e tribunais superiores) até 31 de dezembro de 2006 e, quanto aos processos trabalhistas, eleitorais, militares e da competência do tribunal do Júri, até 31 de dezembro de 2007;



	Jan/2010	Fev/2010	Mar/2010	Abr/2010	Mai/2010	Jun/2010	Jul/2010	Ago/2010	Set/2010	Out/2010	Nov/2010	Dez/2010	Jan/2011	Mai/2011
<b>Pendentes de julgamento com os que entraram e saíram da meta</b>	95.497	95.272	95.043	94.817	94.349	93.784	92.649	91.960	91.133	90.303	89.369	88.594	88.594	88.594
<b>Julgados no mês</b>	1.642	1.988	3.060	3.534	2.725	2.346	3.602	4.834	5.734	3.617	4.972	2.184		
<b>Total de julgados</b>	1.642	3.630	6.690	10.224	12.949	15.295	18.897	23.731	29.465	33.082	38.054	40.238	40.238	40.238



**META 2**

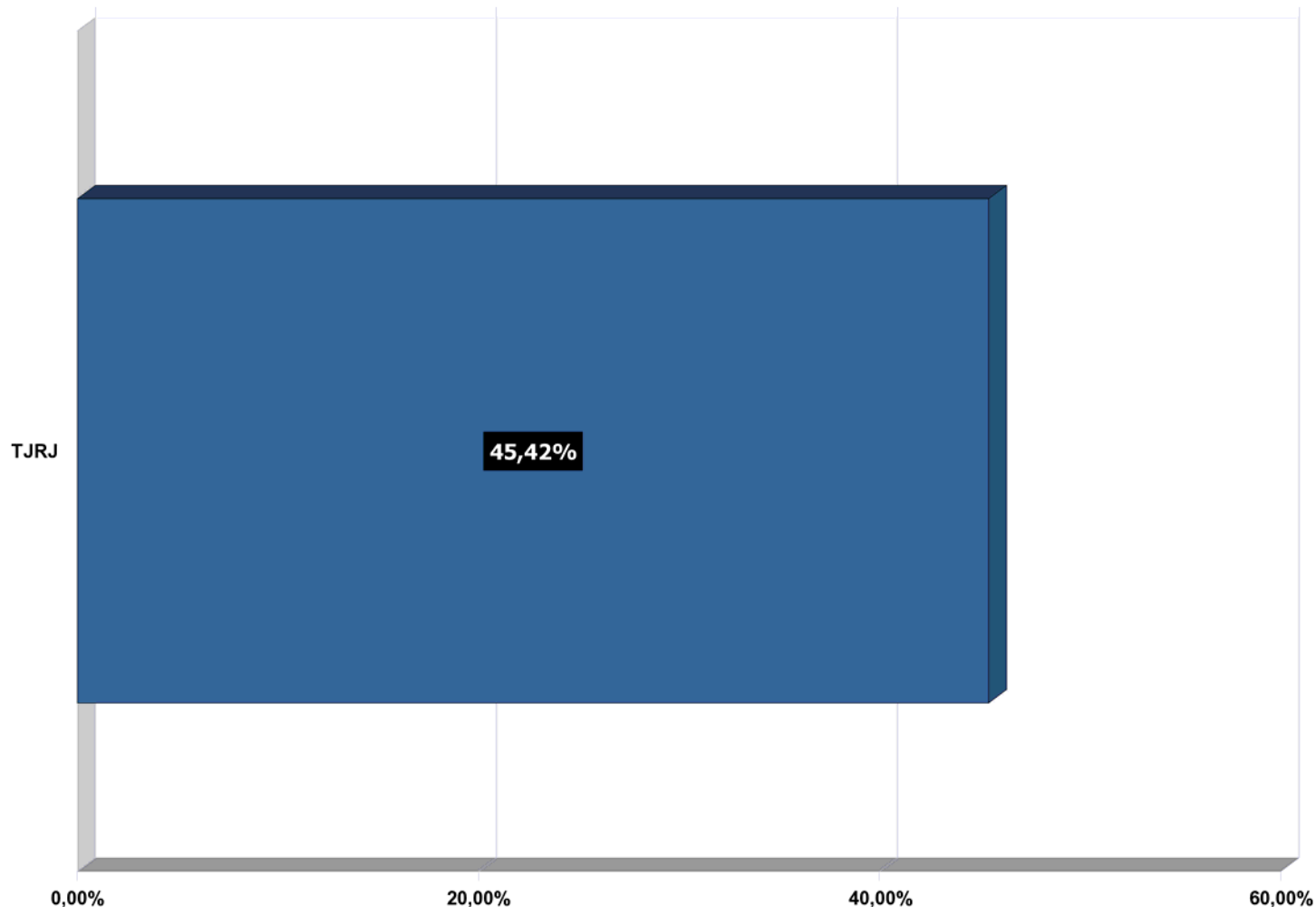
Julgar todos os processos de conhecimento distribuídos (em 1º grau, 2º grau e tribunais superiores) até 31 de dezembro de 2006 e, quanto aos processos trabalhistas, eleitorais, militares e da competência do tribunal do Júri, até 31 de dezembro de 2007;

	<b>Jun / 2011</b>
<b>Pendentes de julgamento com os que entraram e saíram da meta</b>	88.594
<b>Julgados no mês</b>	
<b>Total de julgados</b>	40.238

**META 2**

Julgar todos os processos de conhecimento distribuídos (em 1º grau, 2º grau e tribunais superiores) até 31 de dezembro de 2006 e, quanto aos processos trabalhistas, eleitorais, militares e da competência do tribunal do Júri, até 31 de dezembro de 2007;

Percentual de Cumprimento Meta 2



**JUSTIÇA ESTADUAL**

Pendentes de julgamento com os que entraram e saíram da meta

**88.594**

Total de Processos Julgados até 2011

**40.238**

Percentual de Cumprimento

**45,42%**

**META 3**

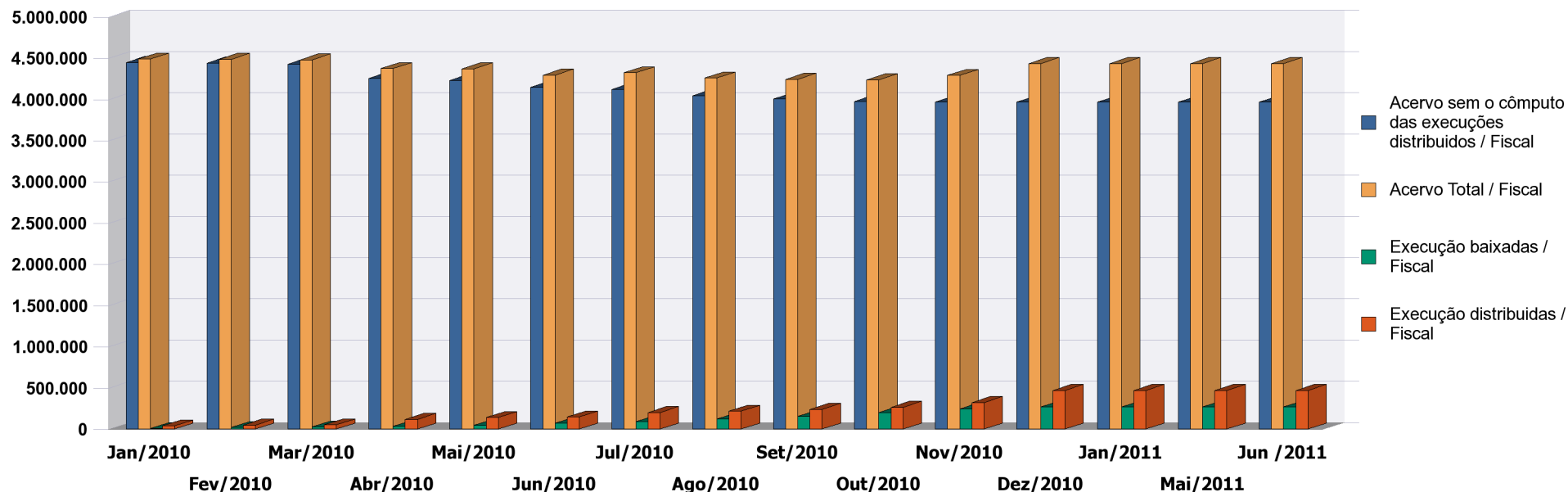
Reduzir em pelo menos 10% o acervo de processos na fase de cumprimento ou de execução e, em 20%, o acervo de execuções fiscais (referência: acervo em 31 de dezembro de 2009).

	P3.1 - Número total de processos de execução não fiscais ainda não baixados definitivamente (movimento 22) no dia 31/12/2009.	P3.2 - Número total de processos de execução fiscal ainda não baixadas definitivamente (movimento 22) no dia 31/12/2009.	P3.3 - Número total de processos de execução não fiscais novos iniciados no mês de referência.	P3.4 - Número total de processos de execução fiscal novos iniciados no mês de referência.	P3.5 - Número total de processos de execução não fiscais baixados definitivamente no mês de referência..	P3.6 - Número total de processos de execução fiscal baixados definitivamente no mês de referência.
TJRJ	364.525	4.448.110	87.324	466.760	75.816	268.653

	P3.7 - Número total de processos de execução não fiscais que entraram na meta por saírem de situação de suspensão ou por passarem a se enquadrar nos critérios da meta, no mês de referência.	P3.8 - Número total de processos de execução fiscais que entraram na meta por saírem de situação de suspensão ou por passarem a se enquadrar nos critérios da meta, no mês de referência.	P3.9 - Número total de processos de execução não fiscais que saíram da meta por suspensão ou não enquadramento nos critérios da meta, que não por julgamento, no mês de referência.	P3.10 - Número total de processos de execução fiscais que saíram da meta por suspensão ou não enquadramento nos critérios da meta, que não por julgamento, no mês de referência.	Percentual de Cumprimento Não Fiscal	Percentual de Cumprimento Fiscal
TJRJ	83.179	338.033	73.255	552.063	-58,79%	1,79%

**META 3 / Fiscal**

Reduzir em pelo menos 10% o acervo de processos na fase de cumprimento ou de execução e, em 20%, o acervo de execuções fiscais (referência: acervo em 31 de dezembro de 2009).



	Jan/2010	Fev/2010	Mar/2010	Abr/2010	Mai/2010	Jun/2010	Jul/2010	Ago/2010	Set/2010	Out/2010	Nov/2010	Dez/2010	Jan/2011	Mai/2011
<b>Acervo sem o cômputo das execuções distribuídas</b>	4.446.360	4.438.179	4.426.014	4.255.600	4.229.782	4.146.778	4.119.894	4.043.918	4.002.061	3.973.569	3.968.719	3.965.427	3.965.427	3.965.427
<b>Acervo Total</b>	4.485.227	4.484.674	4.477.845	4.372.663	4.368.023	4.292.549	4.320.365	4.258.395	4.241.148	4.236.454	4.289.897	4.432.187	4.432.187	4.432.187
<b>Execução baixadas</b>	6.835	17.026	24.680	31.204	42.769	69.128	89.903	120.239	151.799	199.876	245.425	268.653	268.653	268.653
<b>Execução distribuídas</b>	38.867	46.495	51.831	117.063	138.241	145.771	200.471	214.477	239.087	262.885	321.178	466.760	466.760	466.760

**META 3 / Fiscal**

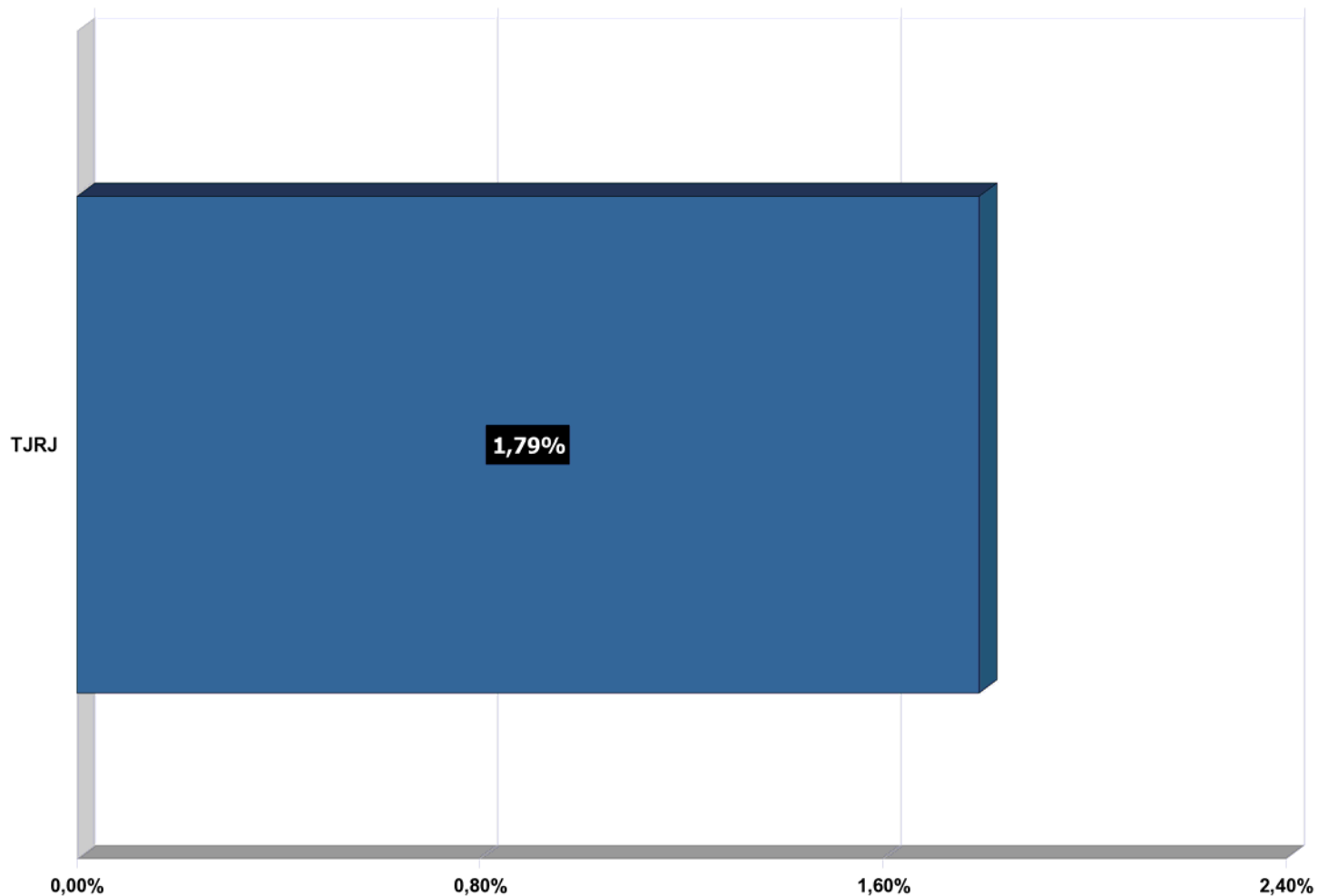
Reduzir em pelo menos 10% o acervo de processos na fase de cumprimento ou de execução e, em 20%, o acervo de execuções fiscais (referência: acervo em 31 de dezembro de 2009).

	<b>Jun / 2011</b>
<b>Acervo sem o cômputo das execuções distribuídas</b>	3.965.427
<b>Acervo Total</b>	4.432.187
<b>Execução baixadas</b>	268.653
<b>Execução distribuídas</b>	466.760

**META 3**

Reduzir em pelo menos 10% o acervo de processos na fase de cumprimento ou de execução e, em 20%, o acervo de execuções fiscais (referência: acervo em 31 de dezembro de 2009).

Percentual de Cumprimento Meta 3 - Fiscal



**JUSTIÇA ESTADUAL**

Execuções não baixadas definitivamente em 31/12/2009

**4.448.110**

Execuções não baixadas definitivamente com as que entraram e saíram da meta até 2011

**4.432.187**

Percentual de Redução

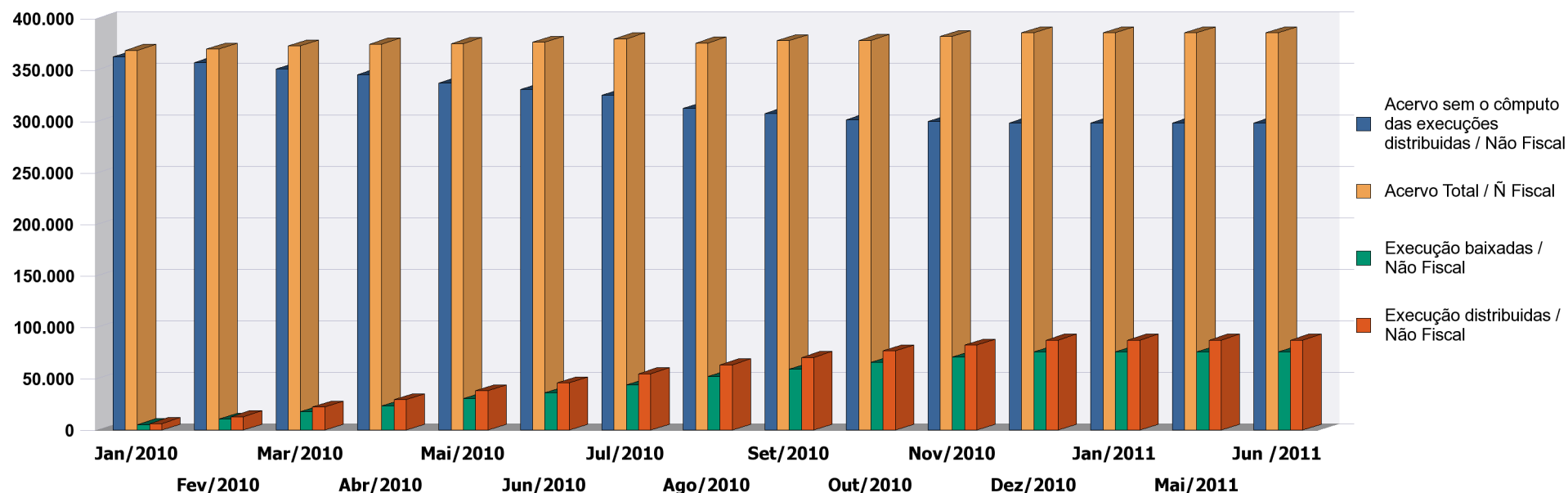
**0,36%**

Percentual de Cumprimento

**1,79%**

**META 3 / Não Fiscal**

Reduzir em pelo menos 10% o acervo de processos na fase de cumprimento ou de execução e, em 20%, o acervo de execuções fiscais (referência: acervo em 31 de dezembro de 2009).

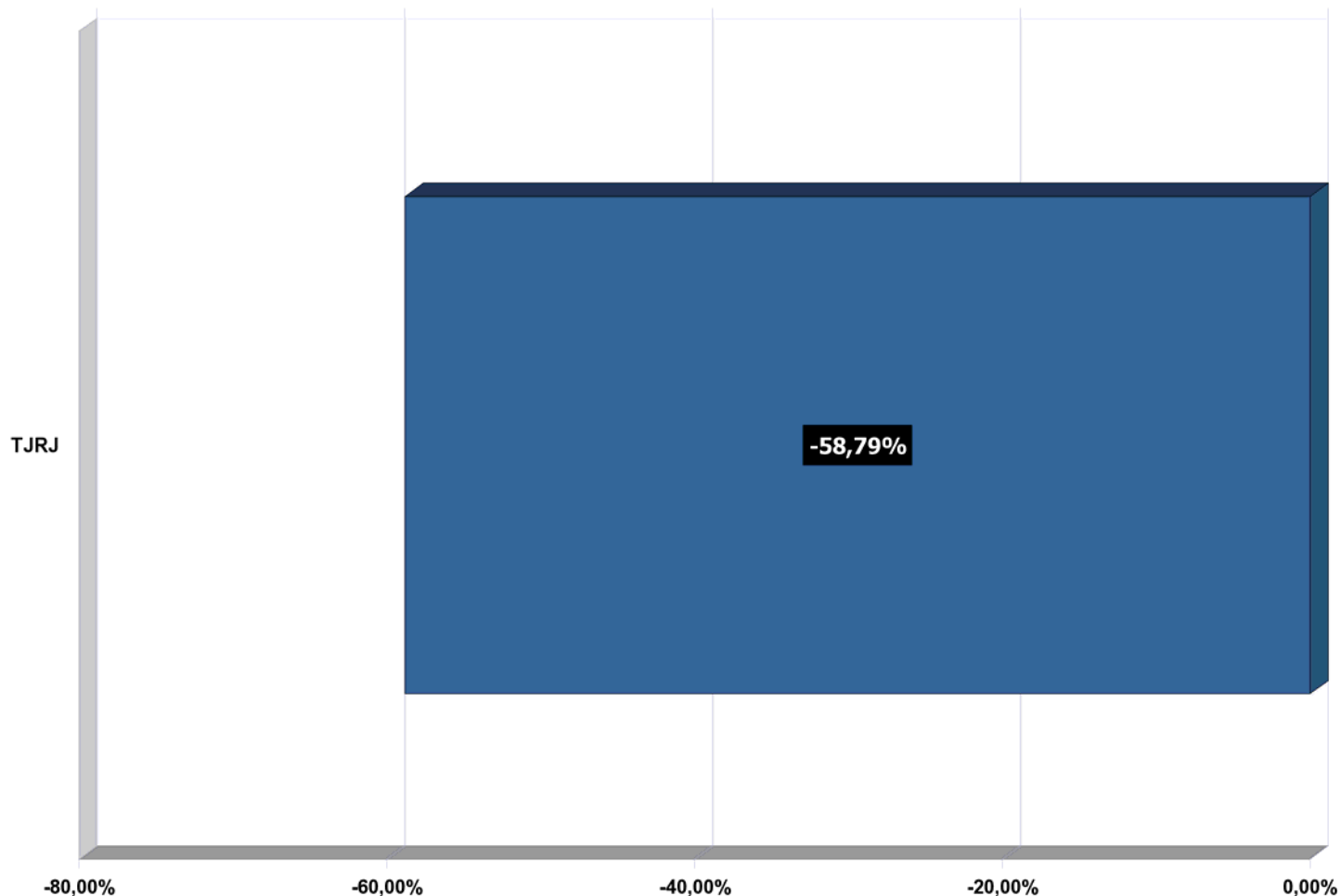


	Jan/2010	Fev/2010	Mar/2010	Abr/2010	Mai/2010	Jun/2010	Jul/2010	Ago/2010	Set/2010	Out/2010	Nov/2010	Dez/2010	Jan/2011	Mai/2011	Jun /2011
<b>Acervo sem o cômputo das execuções distribuídas</b>	362.602	357.270	350.796	345.544	337.311	331.056	325.414	312.633	307.754	301.506	299.874	298.633	298.633	298.633	298.633
<b>Acervo Total</b>	368.849	370.148	373.223	374.944	375.622	376.834	380.094	376.007	378.374	378.577	382.504	385.957	385.957	385.957	385.957
<b>Execução baixadas</b>	5.209	10.617	17.806	23.259	30.493	36.044	43.941	51.896	58.973	65.719	70.781	75.816	75.816	75.816	75.816
<b>Execução distribuídas</b>	6.247	12.878	22.427	29.400	38.311	45.778	54.680	63.374	70.620	77.071	82.630	87.324	87.324	87.324	87.324

**META 3**

Reduzir em pelo menos 10% o acervo de processos na fase de cumprimento ou de execução e, em 20%, o acervo de execuções fiscais (referência: acervo em 31 de dezembro de 2009).

Percentual de Cumprimento Meta 3 - Não Fiscal



**JUSTIÇA ESTADUAL**

Execuções não baixadas definitivamente em 31/12/2009

**364.525**

Execuções não baixadas definitivamente com as que entraram e saíram da meta até 2011

**385.957**

Percentual de Redução

**-5,88%**

Percentual de Cumprimento

**-58,79%**



**META 4**

Lavar e publicar todos os acórdãos em até 10 dias após a sessão de julgamento;

	P4.1 - Número total de decisões colegiadas (acórdãos) no mês de referência.	P4.2 - Número total de decisões colegiadas (acórdãos) publicadas (primeiro ou única publicação) em até 10 (dez) dias após a data da sessão de julgamento ocorrida no mês de referência.	Percentual de Cumprimento:
TJRJ			%

**META 4**

Lavrar e publicar todos os acórdãos em até 10 dias após a sessão de julgamento;

---

**META 4**

Lavrar e publicar todos os acórdãos em até 10 dias após a sessão de julgamento;

**JUSTIÇA ESTADUAL**

Total de acórdãos em 2011

Total de acórdãos publicados em 2011

Percentual de Cumprimento:

%

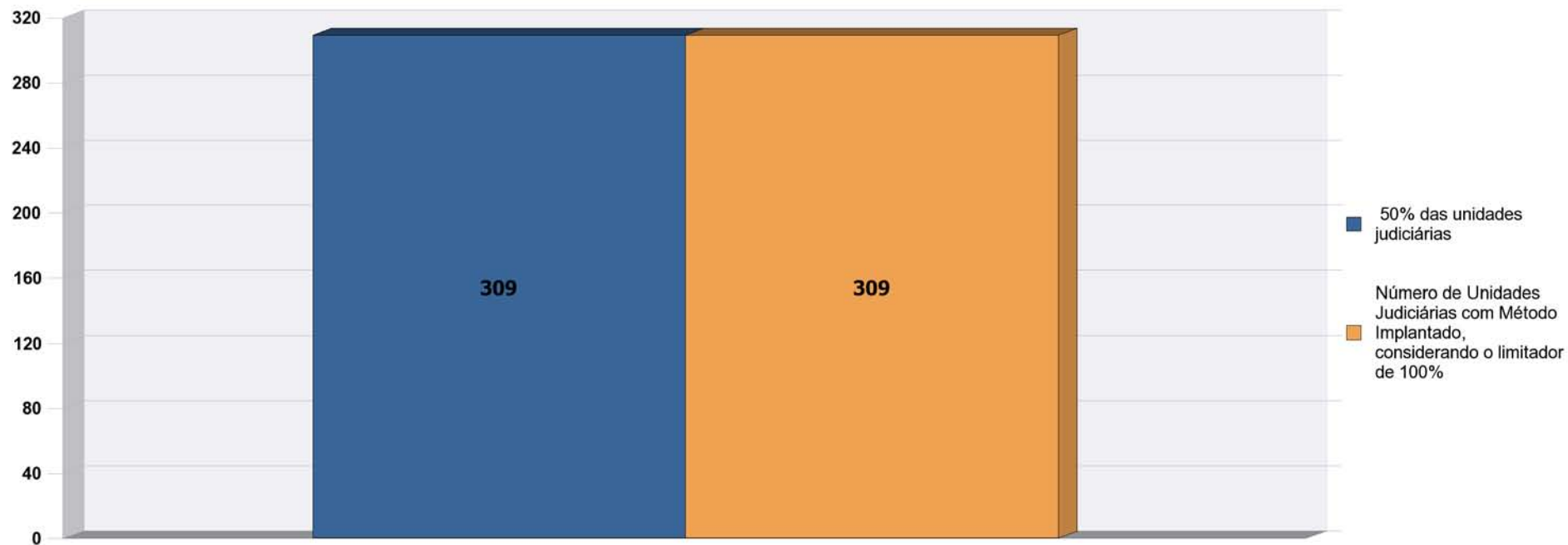
**META 5**

Implantar método de gerenciamento de rotinas (gestão de processos de trabalho) em pelo menos 50% das unidades judiciárias de 1º grau;

	P5.1 - Número total de unidades judiciárias de 1º grau do tribunal em 30/06/2010.	P5.2 - Número total de unidades judiciárias de 1º grau em que foi efetivamente implantada metodologia de gerenciamento de rotinas.	P5.3 - Número total de unidades judiciárias de 1º grau em que foi efetivamente implantada metodologia de gerenciamento de rotinas.	Percentual de Cumprimento
TJRJ	618	350		100,00%

**META 5**

Implantar método de gerenciamento de rotinas (gestão de processos de trabalho) em pelo menos 50% das unidades judiciárias de 1º grau;

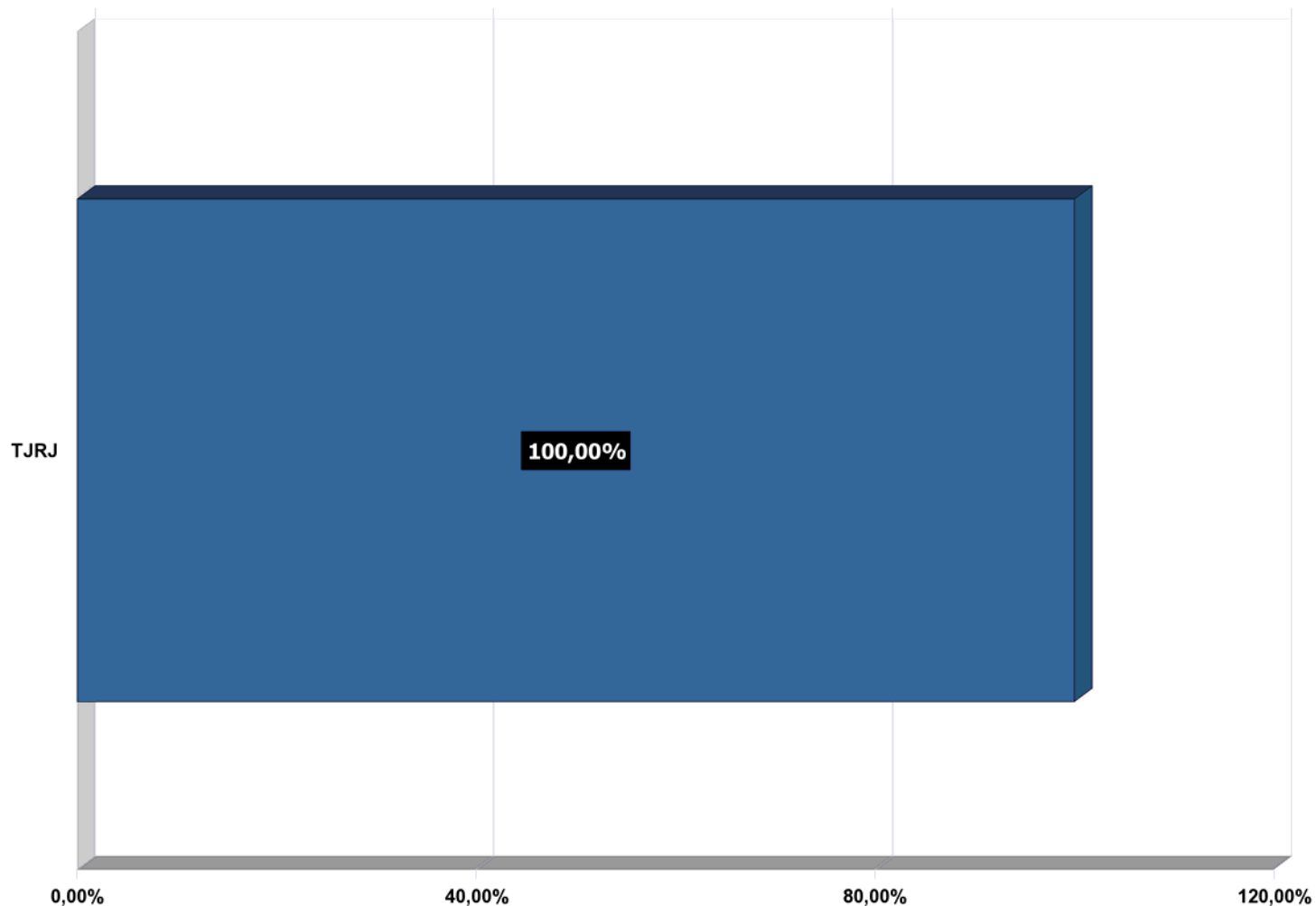


**Obs.: Não se aplica aos Tribunais Superiores e Eleitorais**

**META 5**

Implantar método de gerenciamento de rotinas (gestão de processos de trabalho) em pelo menos 50% das unidades judiciárias de 1º grau;

Percentual de Cumprimento Meta 5



**JUSTIÇA ESTADUAL**

Total de unidades judiciárias até 2011

**618**

Total de unidades judiciárias com método implantado até 2011, considerando o limite de 100% de cumprimento

**309**

Percentual de Cumprimento:

**100,00%**

Obs.: Não se aplica aos Tribunais Superiores e Eleitorais

**META 7**

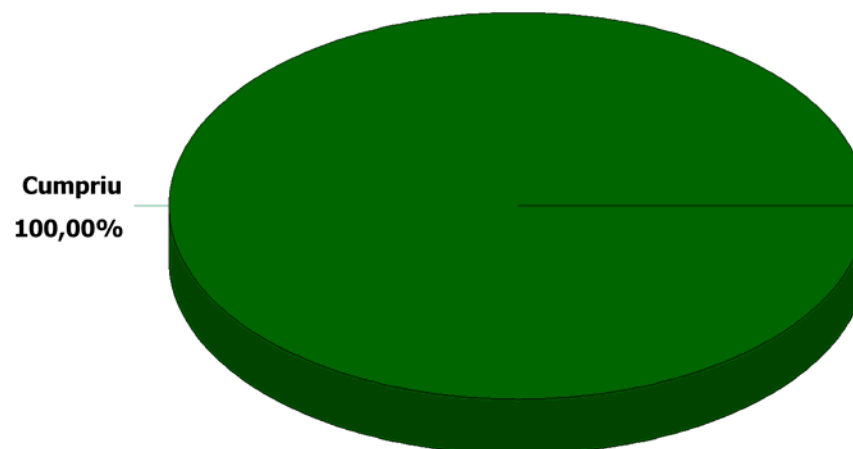
Disponibilizar mensalmente a produtividade dos magistrados no portal do tribunal, em especial a quantidade de julgamentos com e sem resolução de mérito e homologatórios de acordos, subdivididos por competência.

	P7.1 - Foi disponibilizada no mês de referência a produtividade dos magistrados de 1º grau no portal do tribunal, inclusive a quantidade de julgamentos com e sem resolução do mérito e homologatórios de acordo, apontada a competência em que o magistrado estava atuando?	P7.2 - Foi disponibilizada no mês de referência a produtividade dos magistrados do tribunal no portal do tribunal, inclusive a quantidade de julgamentos com e sem resolução do mérito e homologatórios de acordo, apontada a competência em que o magistrado estava atuando?	Percentual de Cumprimento Meta 7
TJRJ	SIM	SIM	100%

**META 7**

Disponibilizar mensalmente a produtividade dos magistrados no portal do tribunal, em especial a quantidade de julgamentos com e sem resolução de mérito e homologatórios de acordos, subdivididos por competência.

**Tribunais que cumpriram a Meta 7**

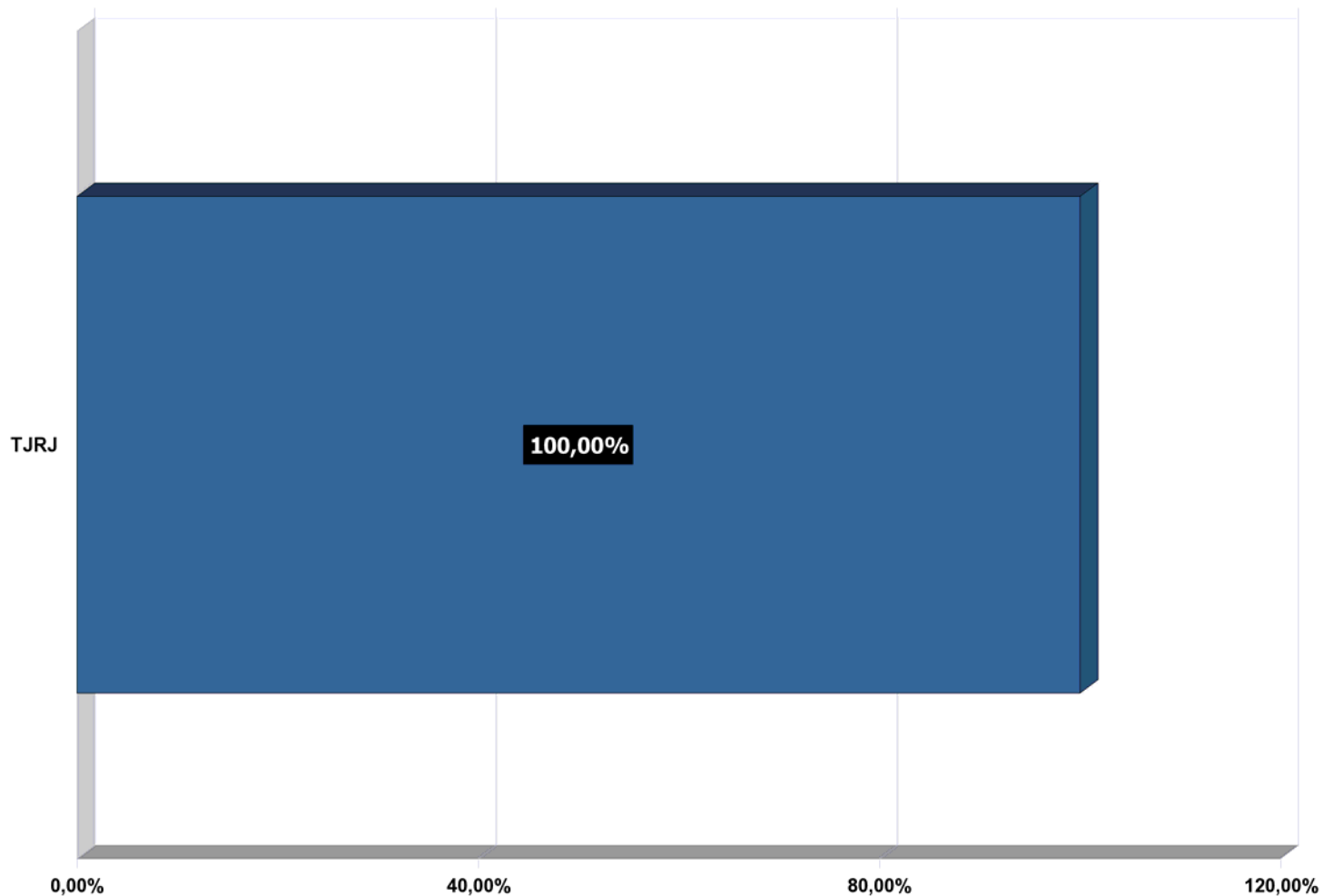




**META 7**

Disponibilizar mensalmente a produtividade dos magistrados no portal do tribunal, em especial a quantidade de julgamentos com e sem resolução de mérito e homologatórios de acordos, subdivididos por competência.

Percentual de Cumprimento Meta 7



**JUSTIÇA ESTADUAL**

Percentual de Cumprimento

**100%**

**META 8**

Promover cursos de capacitação em administração judiciária, com no mínimo 40 horas, para 50% dos magistrados, priorizando-se o ensino à distância.

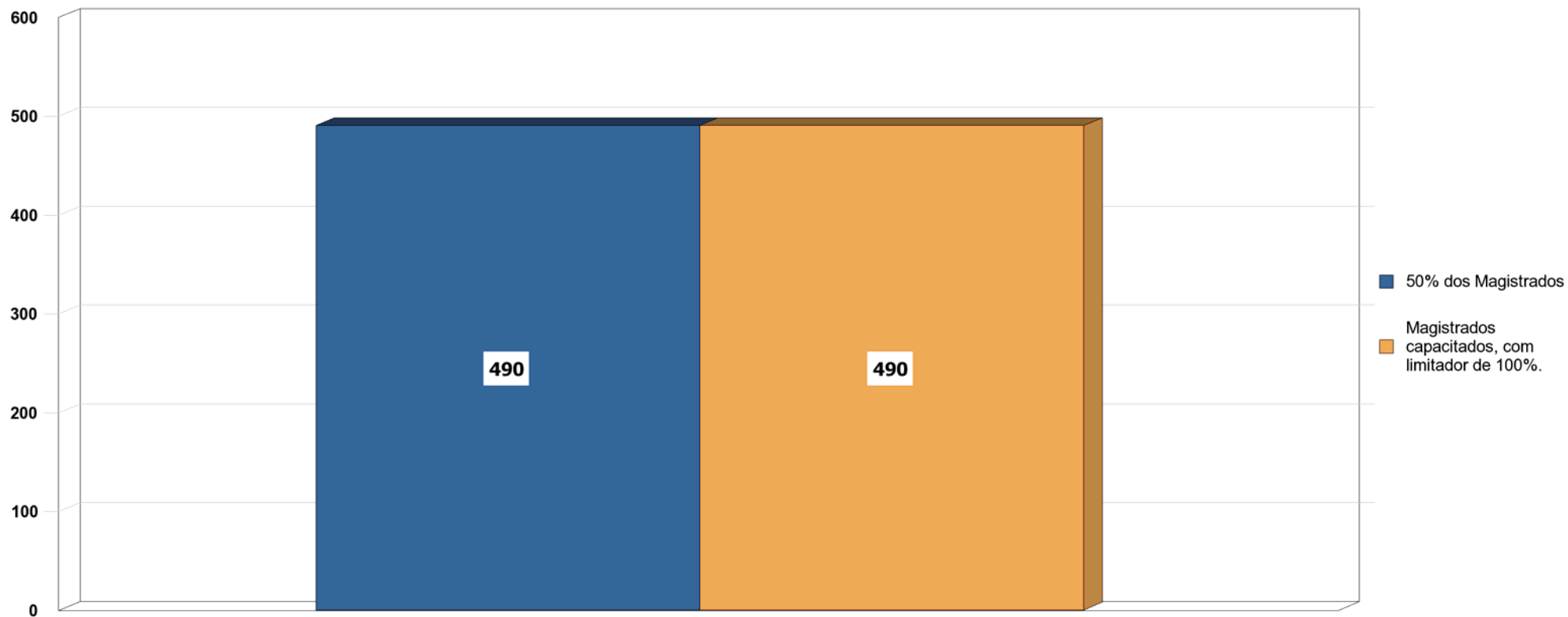
	P8.1 - Qual a quantidade de magistrados de 1º grau (Mag1º e MagJE do Justiça em Números) em 31/12/2009?	P8.2 - Qual a quantidade de magistrados de instâncias de revisão (Mag2º, MagTR, MagTST, MagSTJ, MagSTM do Justiça em Números) em 31/12/2009?	P8.3 - Em 31/12/2009, qual a quantidade de magistrados de 1º grau (Mag1º e MagJE do Justiça em Números) capacitados em administração judiciária nos anos de 2008 e 2009, ou que concluíram especialização, mestrado ou doutorado na área de administração judiciária entre 2005 e 2009?	P8.4 - Em 31/12/2009, qual a quantidade de magistrados de instâncias de revisão (Mag2º, MagTR, MagTST, MagSTJ, MagSTM do Justiça em Números) capacitados em administração judiciária nos anos de 2008 e 2009, ou que concluíram especialização, mestrado ou doutorado na área de administração judiciária entre 2005 e 2009?	P8.5 - Qual a quantidade de magistrados de 1º grau (Mag1º e MagJE do Justiça em Números) em 31/12/2010?	P8.6 - Qual a quantidade de magistrados de instâncias de revisão (Mag2º, MagTR, MagTST, MagSTJ, MagSTM do Justiça em Números) em 31/12/2010?
TJRJ	671	416	20	0	564	416

	P8.7 - Qual a quantidade de magistrados de 1º grau (Mag1º e MagJE do Justiça em Números) capacitados em administração judiciária em 2010, excluídos aqueles já computados em P8.3?	P8.8 - Qual a quantidade de magistrados de instâncias de revisão (Mag2º, MagTR, MagTST, MagSTJ, MagSTM do Justiça em Números) capacitados em administração judiciária em 2010, excluídos aqueles já computados em P8.4?	P8.9 - Qual a quantidade de magistrados de 1º grau (Mag1º e MagJE do Justiça em Números) no mês em referência?	P8.10 - Qual a quantidade de magistrados de instâncias de revisão (Mag2º, MagTR, MagTST, MagSTJ, MagSTM do Justiça em Números) no mês em referência?	P8.11 - Qual a quantidade de magistrados de 1º grau (Mag1º e MagJE do Justiça em Números) capacitados em administração judiciária no mês em referência, excluídos aqueles já computados em P8.3 e P8.7?	P8.12 - Qual a quantidade de magistrados de instâncias de revisão (Mag2º, MagTR, MagTST, MagSTJ, MagSTM do Justiça em Números) capacitados em administração judiciária no mês em referência, excluídos aqueles já computados em P8.4 e P8.8?
TJRJ	564	56				

	Total de Magistrados no Tribunal	Magistrados Treinados	magistrados Treinados com limitador de 100%	Percentual de Cumprimento Meta 8
TJRJ	980	640	490	100,00%

**META 8**

Promover cursos de capacitação em administração judiciária, com no mínimo 40 horas, para 50% dos magistrados, priorizando-se o ensino à distância.

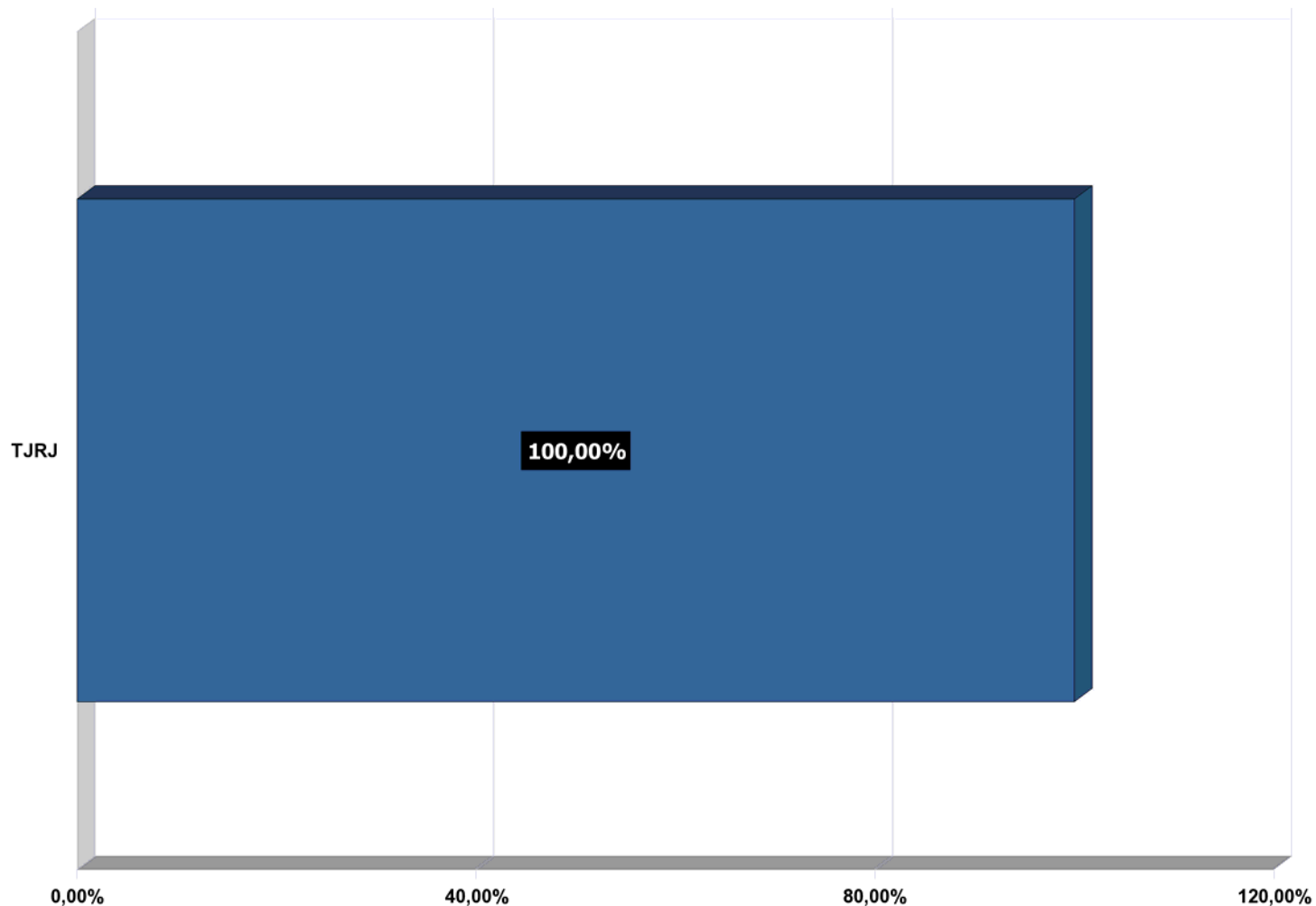


Obs.: Não se aplica aos Tribunais Eleitorais

**META 8**

Promover cursos de capacitação em administração judiciária, com no mínimo 40 horas, para 50% dos magistrados, priorizando-se o ensino à distância.

Percentual de Cumprimento Meta 8



**JUSTIÇA ESTADUAL**

Total de Magistrados até 2011

**980**

Total de magistrados capacitados até 2011, com limitador de 100%

**490**

Percentual de Cumprimento:

**100%**

Obs.: Não se aplica aos Tribunais Eleitorais

**META 2**

Julgar todos os processos de conhecimento distribuídos (em 1º grau, 2º grau e tribunais superiores) até 31 de dezembro de 2006 e, quanto aos processos trabalhistas, eleitorais, militares e da competência do tribunal do Júri, até 31 de dezembro de 2007;

	P2.1 - Número total de processos de conhecimento não criminais que ingressaram na instância entre 01/01/2006 e 31/12/2006 e que não foram nela julgados até 31/12/2009.	P2.2 - Número total de processos de conhecimento criminais que ingressaram na instância entre 01/01/2006 e 31/12/2006 e que não foram nela julgados até 31/12/2009, excluídos os de classe 282 (ação penal de competência do júri) e aqueles recursais em processos que eram originalmente dessa classe.	P2.3 - Número total de processos da classe 282 (ação penal de competência do júri) e aqueles recursais em processos que eram originariamente dessa classe que ingressaram na instância entre 01/01/2006 e 31/12/2007 e que não foram nela julgados até 31/12/2009.	P2.4 - Número total de processos de conhecimento não criminais que ingressaram na instância entre 01/01/2006 e 31/12/2006 e que entraram na meta por saírem de situação de suspensão ou por passarem a se enquadrar nos critérios da meta, no mês de referência.	P2.5 - Número total de processos de conhecimento criminais que ingressaram na instância entre 01/01/2006 e 31/12/2006, excluídos os de classe 282 (ação penal de competência do júri) e aqueles recursais em processos que eram originalmente dessa classe, e que entraram na meta por saírem de situação de suspensão ou por passarem a se enquadrar nos critérios da meta, no mês de referência.	P2.6 - Número total de processos de conhecimento da classe 282 (ação penal de competência do júri) e aqueles recursais em processos que eram originalmente dessa classe que ingressaram na instância entre 01/01/2006 e 31/12/2007 e que entraram na meta por saírem de situação de suspensão ou por passarem a se enquadrar nos critérios da meta, no mês de referência.
TJRN	8.193	3.049	33	56	27	3

	P2.7 - Número total de processos de conhecimento não criminais que ingressaram na instância entre 01/01/2006 e 31/12/2006 e que saíram da meta por suspensão ou não enquadramento nos critérios da meta, que não por julgamento, no mês de referência	P2.8 - Número total de processos de conhecimento criminais que ingressaram na instância entre 01/01/2006 e 31/12/2006, excluídos os de classe 282 (ação penal de competência do júri) e aqueles recursais em processos que eram originalmente dessa classe, e que saíram da meta por suspensão ou não enquadramento nos critérios da meta, que não por julgamento, no mês de referência.	P2.9 - Número total de processos de conhecimento da classe 282 (ação penal de competência do júri) e aqueles recursais em processos que eram originalmente dessa classe que ingressaram na instância entre 01/01/2006 e 31/12/2007 e que saíram da meta por suspensão ou não enquadramento nos critérios da meta, que não por julgamento, no mês de referência.	P2.10 - Número total de processos de conhecimento não criminais que ingressaram na instância entre 01/01/2006 e 31/12/2006 e que, no mês de referência, foram nela julgados pela primeira ou única vez no ano de 2011.	P2.11 - Número total de processos de conhecimento criminais que ingressaram na instância entre 01/01/2006 e 31/12/2006 e que, no mês de referência, foram nela julgados pela primeira ou única vez no ano de 2011, excluídos os de classe 282 (ação penal de competência do júri) e aqueles recursais em processos que eram originalmente dessa classe.	P2.12 - Número total de processos de conhecimento da classe 282 (ação penal de competência do júri) e aqueles recursais em processos que eram originalmente dessa classe que ingressaram na instância entre 01/01/2006 e 31/12/2007 e que, no mês de referência, foram nela julgados pela primeira ou única vez no ano de 2011.
TJRN	603	154	16	1.173	437	27

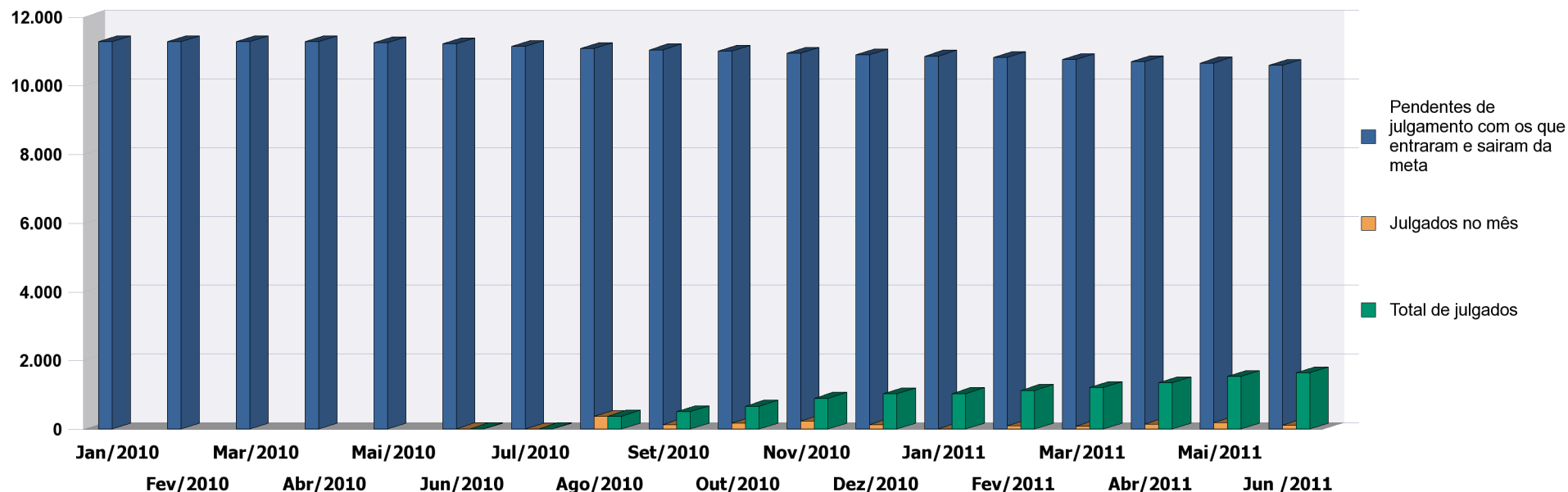
**META 2**

Julgar todos os processos de conhecimento distribuídos (em 1º grau, 2º grau e tribunais superiores) até 31 de dezembro de 2006 e, quanto aos processos trabalhistas, eleitorais, militares e da competência do tribunal do Júri, até 31 de dezembro de 2007;

	P2.13 - Número total de processos de conhecimento não criminais que ingressaram na instância entre 01/01/2006 e 31/12/2007 e que não foram nela julgados até 31/12/2009.	P2.14 - Número total de processos de conhecimento criminais que ingressaram na instância entre 01/01/2006 e 31/12/2007 e que não foram nela julgados até 31/12/2009.	P2.15 - Número total de processos de conhecimento não criminais que ingressaram na instância entre 01/01/2006 e 31/12/2007 e que entraram na meta por saírem de situação de suspensão ou por passarem a se enquadrar nos critérios da meta, no mês de referência.	P2.16 - Número total de processos de conhecimento criminais que ingressaram na instância entre 01/01/2006 e 31/12/2007 e que entraram na meta por saírem de situação de suspensão ou por passarem a se enquadrar nos critérios da meta, no mês de referência.	P2.17 - Número total de processos de conhecimento não criminais que ingressaram na instância entre 01/01/2006 e 31/12/2007 e que saíram da meta por suspensão ou não enquadramento nos critérios da meta, que não por julgamento, no mês de referência.	P2.18 - Número total de processos de conhecimento criminais que ingressaram na instância entre 01/01/2006 e 31/12/2007 e que saíram da meta por suspensão ou não enquadramento nos critérios da meta, que não por julgamento, no mês de referência.
TJRN						
	P2.19 - Número total de processos de conhecimento não criminais que ingressaram na instância entre 01/01/2006 e 31/12/2007 e que, no mês de referência, foram nela julgados pela primeira ou única vez no ano de 2011.	P2.20 - Número total de processos de conhecimento criminais que ingressaram na instância entre 01/01/2006 e 31/12/2007 e que, no mês de referência, foram nela julgados pela primeira ou única vez no ano de 2011.	Percentual de Cumprimento:			
TJRN			15,46%			

**META 2**

Julgar todos os processos de conhecimento distribuídos (em 1º grau, 2º grau e tribunais superiores) até 31 de dezembro de 2006 e, quanto aos processos trabalhistas, eleitorais, militares e da competência do tribunal do Júri, até 31 de dezembro de 2007;



	Jan/2010	Fev/2010	Mar/2010	Abr/2010	Mai/2010	Jun/2010	Jul/2010	Ago/2010	Set/2010	Out/2010	Nov/2010	Dez/2010	Jan/2011	Fev/2011
<b>Pendentes de julgamento com os que entraram e saíram da meta</b>	11.275	11.275	11.275	11.275	11.244	11.212	11.132	11.077	11.039	10.996	10.933	10.895	10.853	10.818
<b>Julgados no mês</b>	0	0	0	0	0	4	1	369	127	166	228	131	6	90
<b>Total de julgados</b>	0	0	0	0	0	4	5	374	501	667	895	1.026	1.032	1.122

**META 2**

Julgar todos os processos de conhecimento distribuídos (em 1º grau, 2º grau e tribunais superiores) até 31 de dezembro de 2006 e, quanto aos processos trabalhistas, eleitorais, militares e da competência do tribunal do Júri, até 31 de dezembro de 2007;

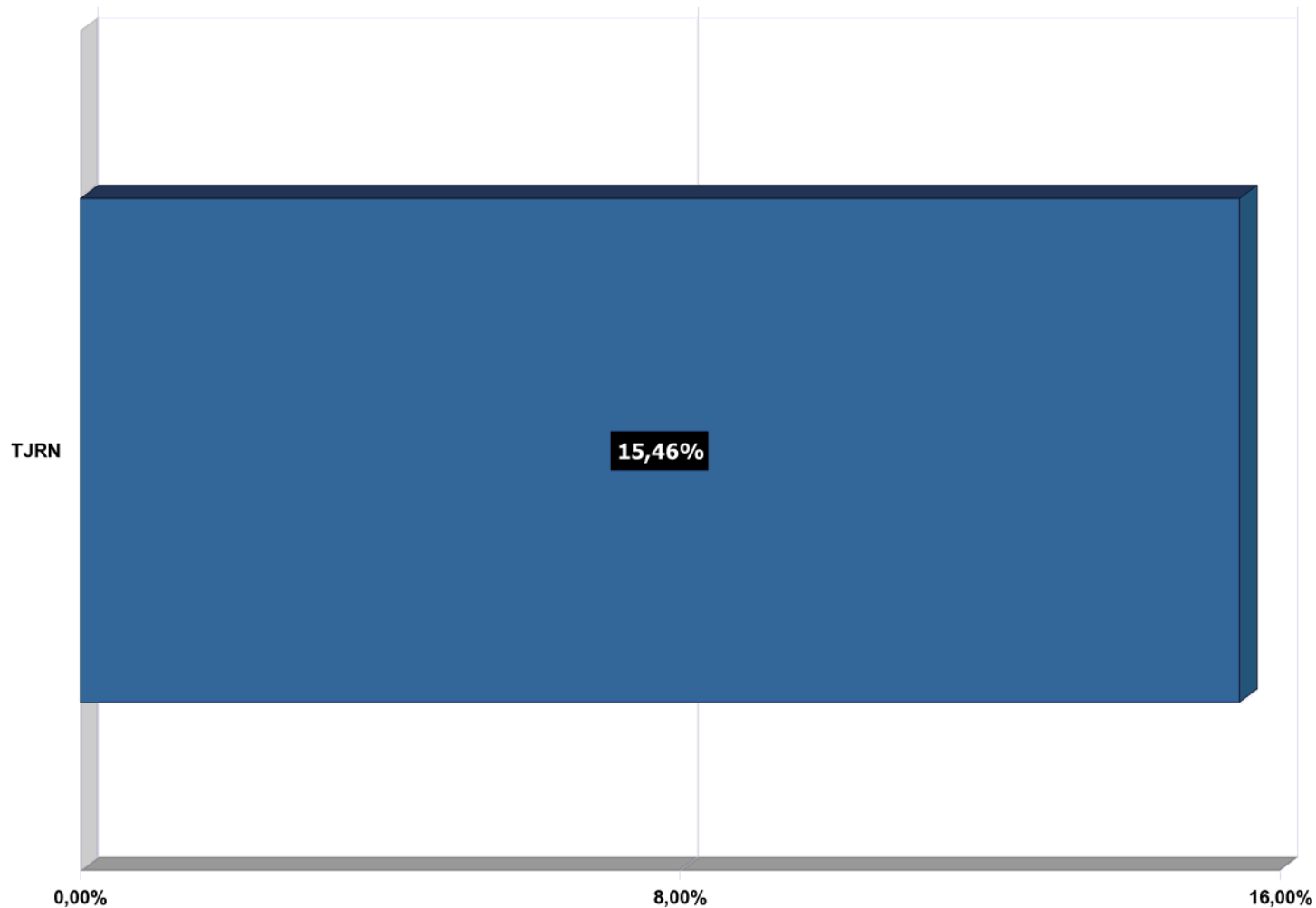
	Mar/2011	Abr/2011	Mai/2011	Jun /2011
<b>Pendentes de julgamento com os que entraram e saíram da meta</b>	10.758	10.695	10.656	10.588
<b>Julgados no mês</b>	83	141	179	112
<b>Total de julgados</b>	1.205	1.346	1.525	1.637



**META 2**

Julgar todos os processos de conhecimento distribuídos (em 1º grau, 2º grau e tribunais superiores) até 31 de dezembro de 2006 e, quanto aos processos trabalhistas, eleitorais, militares e da competência do tribunal do Júri, até 31 de dezembro de 2007;

Percentual de Cumprimento Meta 2



**JUSTIÇA ESTADUAL**

Pendentes de julgamento com os que entraram e saíram da meta

**10.588**

Total de Processos Julgados até 2011

**1.637**

Percentual de Cumprimento

**15,46%**

**META 3**

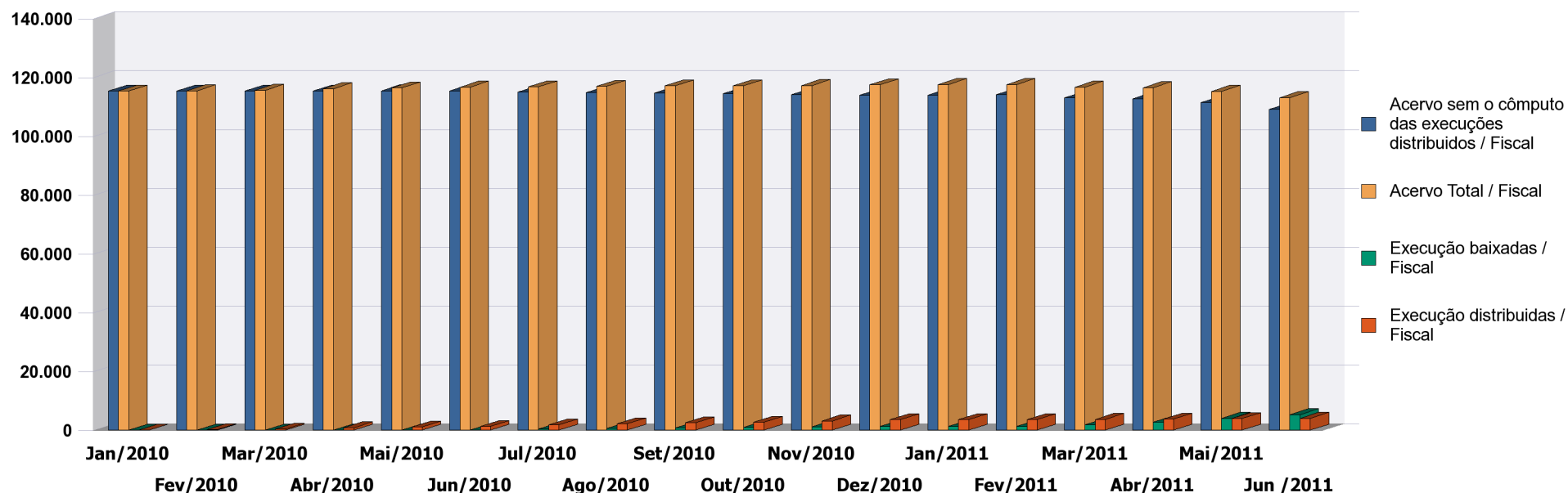
Reduzir em pelo menos 10% o acervo de processos na fase de cumprimento ou de execução e, em 20%, o acervo de execuções fiscais (referência: acervo em 31 de dezembro de 2009).

	P3.1 - Número total de processos de execução não fiscais ainda não baixados definitivamente (movimento 22) no dia 31/12/2009.	P3.2 - Número total de processos de execução fiscal ainda não baixadas definitivamente (movimento 22) no dia 31/12/2009.	P3.3 - Número total de processos de execução não fiscais novos iniciados no mês de referência.	P3.4 - Número total de processos de execução fiscal novos iniciados no mês de referência.	P3.5 - Número total de processos de execução não fiscais baixados definitivamente no mês de referência..	P3.6 - Número total de processos de execução fiscal baixados definitivamente no mês de referência.
TJRN	35.331	115.274	8.694	4.030	6.995	5.243

	P3.7 - Número total de processos de execução não fiscais que entraram na meta por saírem de situação de suspensão ou por passarem a se enquadrar nos critérios da meta, no mês de referência.	P3.8 - Número total de processos de execução fiscais que entraram na meta por saírem de situação de suspensão ou por passarem a se enquadrar nos critérios da meta, no mês de referência.	P3.9 - Número total de processos de execução não fiscais que saíram da meta por suspensão ou não enquadramento nos critérios da meta, que não por julgamento, no mês de referência.	P3.10 - Número total de processos de execução fiscais que saíram da meta por suspensão ou não enquadramento nos critérios da meta, que não por julgamento, no mês de referência.	Percentual de Cumprimento Não Fiscal	Percentual de Cumprimento Fiscal
TJRN	660	3.197	984	4.169	-38,92%	9,48%

**META 3 / Fiscal**

Reduzir em pelo menos 10% o acervo de processos na fase de cumprimento ou de execução e, em 20%, o acervo de execuções fiscais (referência: acervo em 31 de dezembro de 2009).



	Jan/2010	Fev/2010	Mar/2010	Abr/2010	Mai/2010	Jun/2010	Jul/2010	Ago/2010	Set/2010	Out/2010	Nov/2010	Dez/2010	Jan/2011	Fev/2011
<b>Acervo sem o cômputo das execuções distribuídas</b>	115.257	115.257	115.257	115.303	115.352	115.403	114.901	114.769	114.629	114.379	114.053	113.885	113.938	113.991
<b>Acervo Total</b>	115.284	115.380	115.553	116.114	116.402	116.627	116.669	116.880	117.074	117.054	117.153	117.436	117.493	117.551
<b>Execução baixadas</b>	17	17	17	21	22	29	359	551	701	950	1.122	1.232	1.232	1.232
<b>Execução distribuídas</b>	27	123	296	811	1.050	1.224	1.768	2.111	2.445	2.675	3.100	3.551	3.555	3.560

**META 3 / Fiscal**

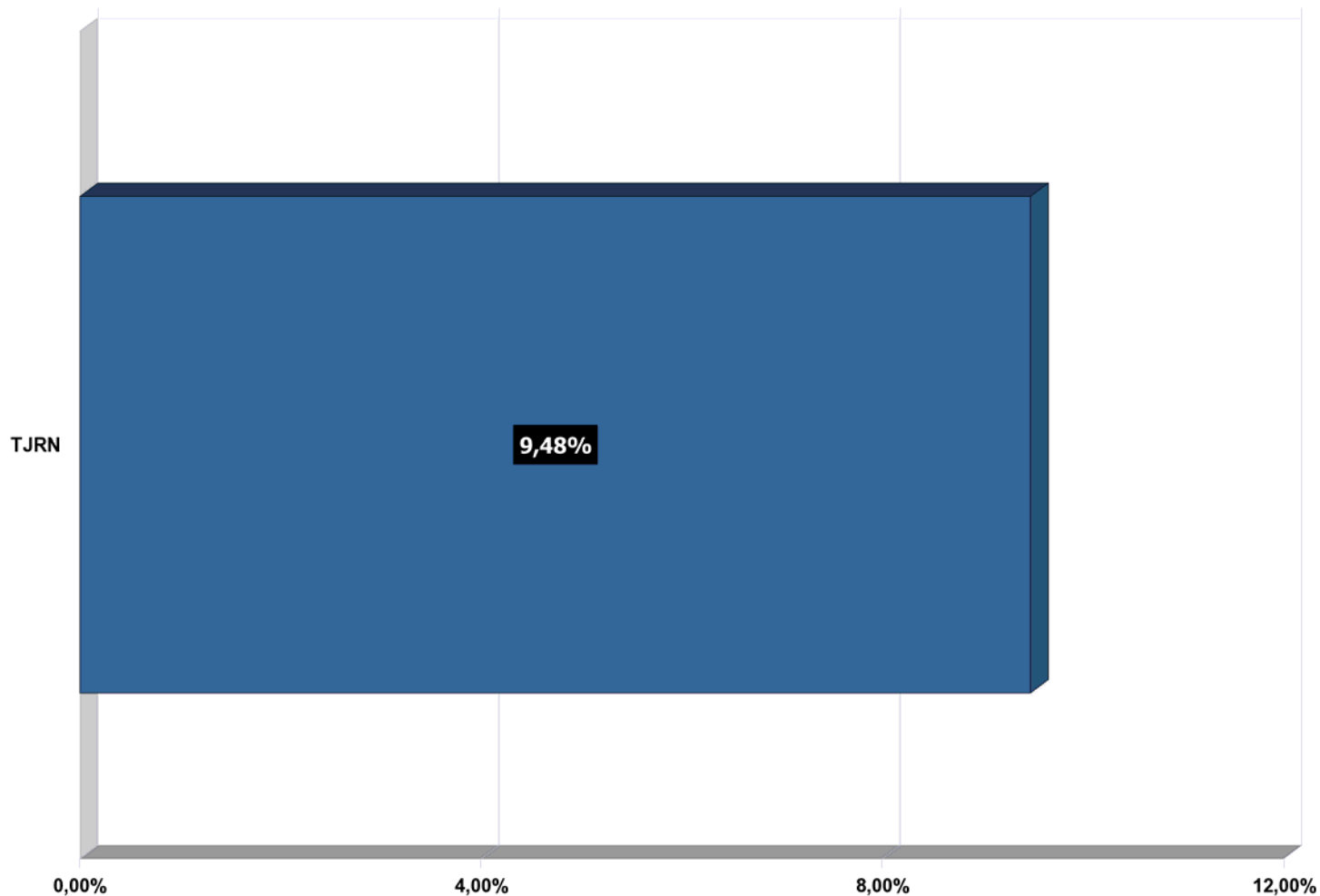
Reduzir em pelo menos 10% o acervo de processos na fase de cumprimento ou de execução e, em 20%, o acervo de execuções fiscais (referência: acervo em 31 de dezembro de 2009).

	<b>Mar/2011</b>	<b>Abr/2011</b>	<b>Mai/2011</b>	<b>Jun /2011</b>
<b>Acervo sem o cômputo das execuções distribuídas</b>	112.947	112.676	111.336	109.059
<b>Acervo Total</b>	116.614	116.426	115.204	113.089
<b>Execução baixadas</b>	1.791	2.653	3.980	5.243
<b>Execução distribuídas</b>	3.667	3.750	3.868	4.030

**META 3**

Reduzir em pelo menos 10% o acervo de processos na fase de cumprimento ou de execução e, em 20%, o acervo de execuções fiscais (referência: acervo em 31 de dezembro de 2009).

Percentual de Cumprimento Meta 3 - Fiscal



**JUSTIÇA ESTADUAL**

Execuções não baixadas definitivamente em 31/12/2009

**115.274**

Execuções não baixadas definitivamente com as que entraram e saíram da meta até 2011

**113.089**

Percentual de Redução

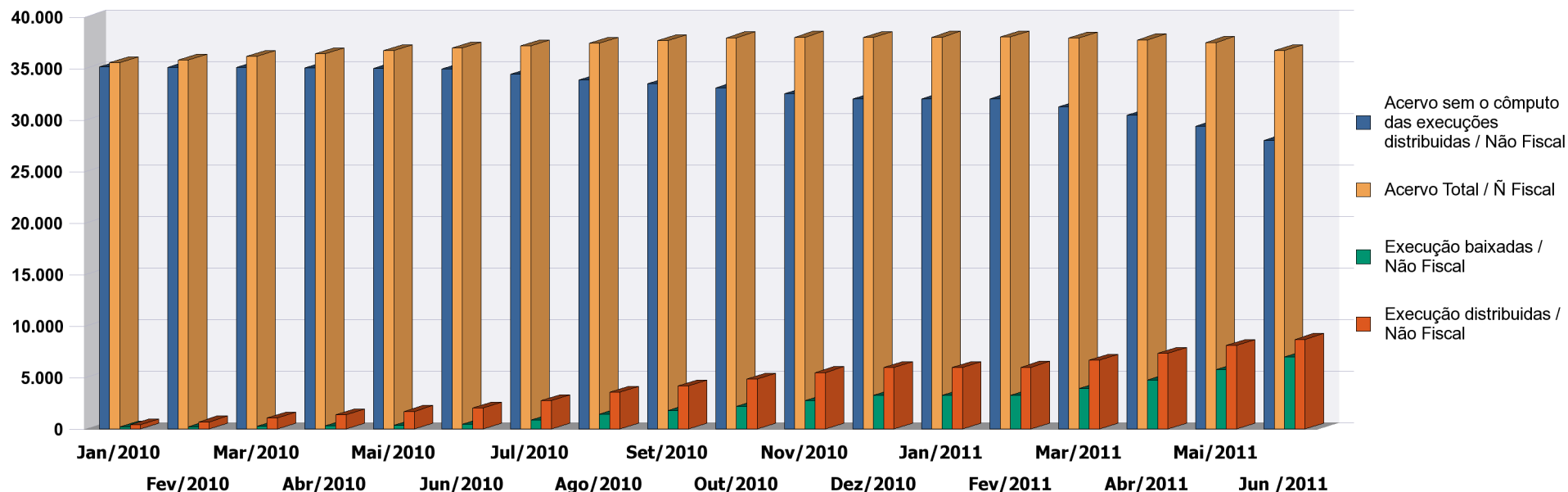
**1,9%**

Percentual de Cumprimento

**9,48%**

**META 3 / Não Fiscal**

Reduzir em pelo menos 10% o acervo de processos na fase de cumprimento ou de execução e, em 20%, o acervo de execuções fiscais (referência: acervo em 31 de dezembro de 2009).



	Jan/2010	Fev/2010	Mar/2010	Abr/2010	Mai/2010	Jun/2010	Jul/2010	Ago/2010	Set/2010	Out/2010	Nov/2010	Dez/2010	Jan/2011	Fev/2011	Mar/2011
<b>Acervo sem o cômputo das execuções distribuídas</b>	35.124	35.116	35.088	35.039	34.994	34.920	34.424	33.863	33.505	33.125	32.543	32.024	32.038	32.052	31.263
<b>Acervo Total</b>	35.530	35.806	36.144	36.395	36.706	36.959	37.169	37.427	37.690	37.968	38.017	37.985	38.010	38.047	37.933
<b>Execução baixadas</b>	208	215	241	305	358	449	875	1.450	1.801	2.192	2.742	3.259	3.259	3.259	3.925
<b>Execução distribuídas</b>	406	690	1.056	1.356	1.712	2.039	2.745	3.564	4.185	4.843	5.474	5.961	5.972	5.995	6.670

**META 3 / Não Fiscal**

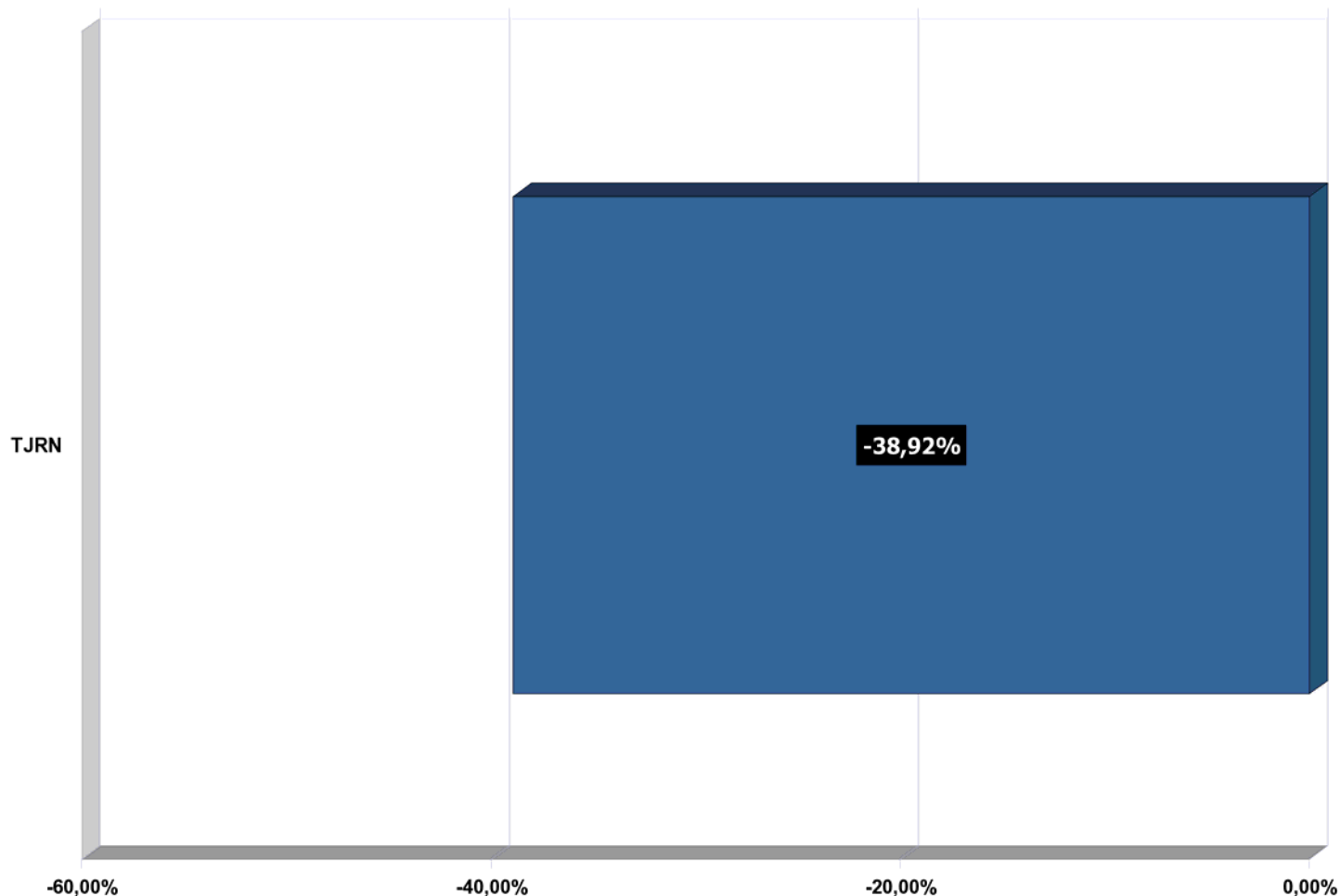
Reduzir em pelo menos 10% o acervo de processos na fase de cumprimento ou de execução e, em 20%, o acervo de execuções fiscais (referência: acervo em 31 de dezembro de 2009).

	<b>Abr/2011</b>	<b>Mai/2011</b>	<b>Jun /2011</b>
<b>Acervo sem o cômputo das execuções distribuídas</b>	30.425	29.387	28.012
<b>Acervo Total</b>	37.751	37.496	36.706
<b>Execução baixadas</b>	4.755	5.771	6.995
<b>Execução distribuídas</b>	7.326	8.109	8.694

**META 3**

Reduzir em pelo menos 10% o acervo de processos na fase de cumprimento ou de execução e, em 20%, o acervo de execuções fiscais (referência: acervo em 31 de dezembro de 2009).

Percentual de Cumprimento Meta 3 - Não Fiscal



**JUSTIÇA ESTADUAL**

Execuções não baixadas definitivamente em 31/12/2009

**35.331**

Execuções não baixadas definitivamente com as que entraram e saíram da meta até 2011

**36.706**

Percentual de Redução

**-3,89%**

Percentual de Cumprimento

**-38,92%**



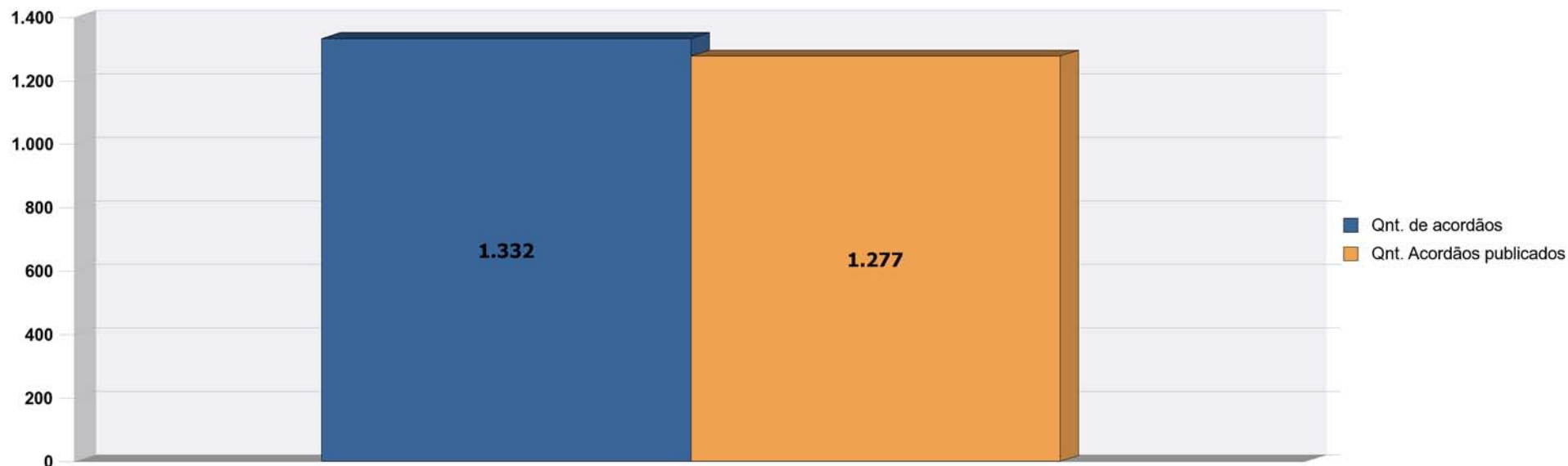
**META 4**

Lavar e publicar todos os acórdãos em até 10 dias após a sessão de julgamento;

	P4.1 - Número total de decisões colegiadas (acórdãos) no mês de referência.	P4.2 - Número total de decisões colegiadas (acórdãos) publicadas (primeiro ou única publicação) em até 10 (dez) dias após a data da sessão de julgamento ocorrida no mês de referência.	Percentual de Cumprimento:
<b>TJRN</b>	1.332	1.277	<b>95,87%</b>

**META 4**

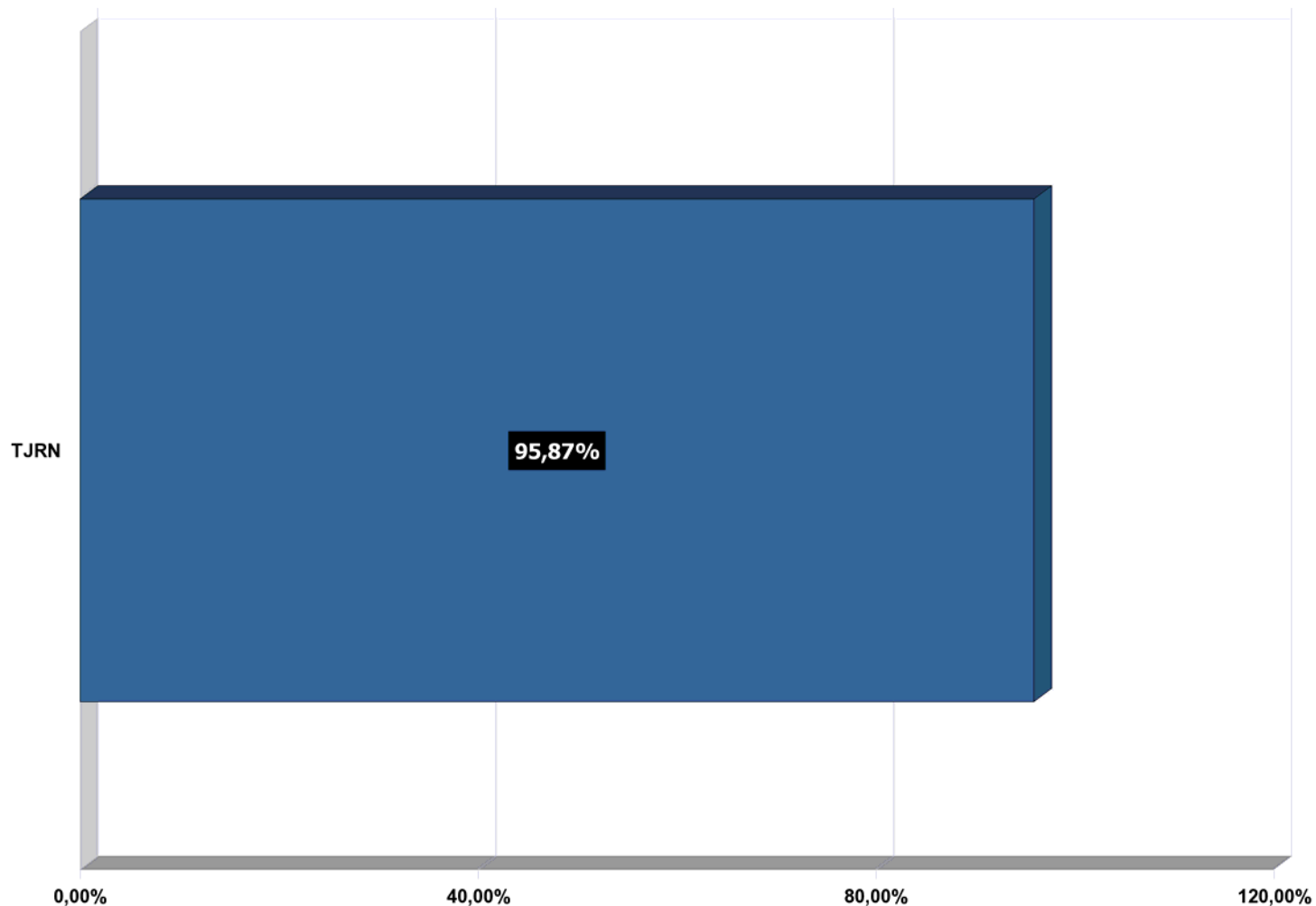
Lavar e publicar todos os acórdãos em até 10 dias após a sessão de julgamento;



**META 4**

Lavrar e publicar todos os acórdãos em até 10 dias após a sessão de julgamento;

Percentual de Cumprimento Meta 4



**JUSTIÇA ESTADUAL**

Total de acórdãos em 2011

**1.332**

Total de acórdãos publicados em 2011

**1.277**

Percentual de Cumprimento:

**95,87%**

**META 5**

Implantar método de gerenciamento de rotinas (gestão de processos de trabalho) em pelo menos 50% das unidades judiciárias de 1º grau;

	P5.1 - Número total de unidades judiciárias de 1º grau do tribunal em 30/06/2010.	P5.2 - Número total de unidades judiciárias de 1º grau em que foi efetivamente implantada metodologia de gerenciamento de rotinas.	P5.3 - Número total de unidades judiciárias de 1º grau em que foi efetivamente implantada metodologia de gerenciamento de rotinas.	Percentual de Cumprimento
<b>TJRN</b>	220	0	146	<b>100,00%</b>

**META 5**

Implantar método de gerenciamento de rotinas (gestão de processos de trabalho) em pelo menos 50% das unidades judiciárias de 1º grau;

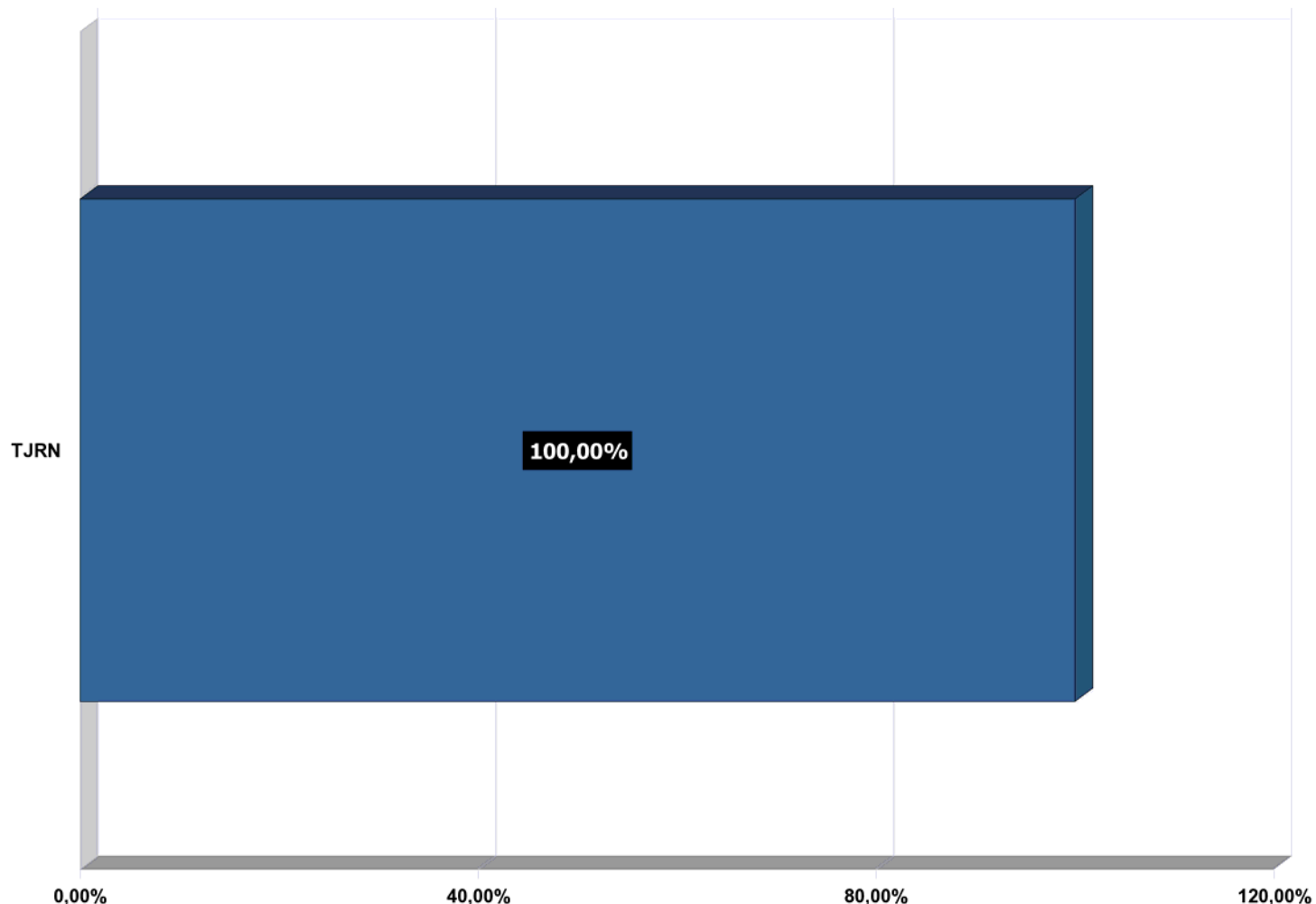


**Obs.: Não se aplica aos Tribunais Superiores e Eleitorais**

**META 5**

Implantar método de gerenciamento de rotinas (gestão de processos de trabalho) em pelo menos 50% das unidades judiciárias de 1º grau;

Percentual de Cumprimento Meta 5



**JUSTIÇA ESTADUAL**

Total de unidades judiciárias até 2011

**220**

Total de unidades judiciárias com método implantado até 2011, considerando o limite de 100% de cumprimento

**110**

Percentual de Cumprimento:

**100,00%**

Obs.: Não se aplica aos Tribunais Superiores e Eleitorais

**META 7**

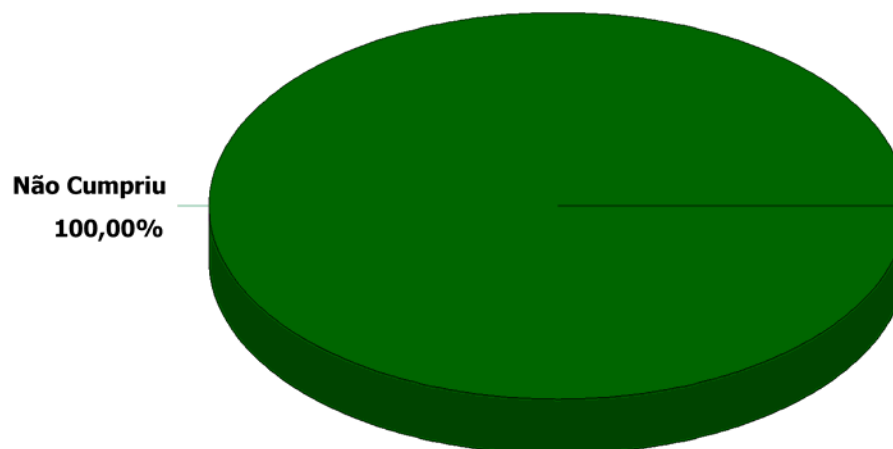
Disponibilizar mensalmente a produtividade dos magistrados no portal do tribunal, em especial a quantidade de julgamentos com e sem resolução de mérito e homologatórios de acordos, subdivididos por competência.

	P7.1 - Foi disponibilizada no mês de referência a produtividade dos magistrados de 1º grau no portal do tribunal, inclusive a quantidade de julgamentos com e sem resolução do mérito e homologatórios de acordo, apontada a competência em que o magistrado estava atuando?	P7.2 - Foi disponibilizada no mês de referência a produtividade dos magistrados do tribunal no portal do tribunal, inclusive a quantidade de julgamentos com e sem resolução do mérito e homologatórios de acordo, apontada a competência em que o magistrado estava atuando?	Percentual de Cumprimento Meta 7
TJRN	NÃO	NÃO	0%

**META 7**

Disponibilizar mensalmente a produtividade dos magistrados no portal do tribunal, em especial a quantidade de julgamentos com e sem resolução de mérito e homologatórios de acordos, subdivididos por competência.

**Tribunais que cumpriram a Meta 7**

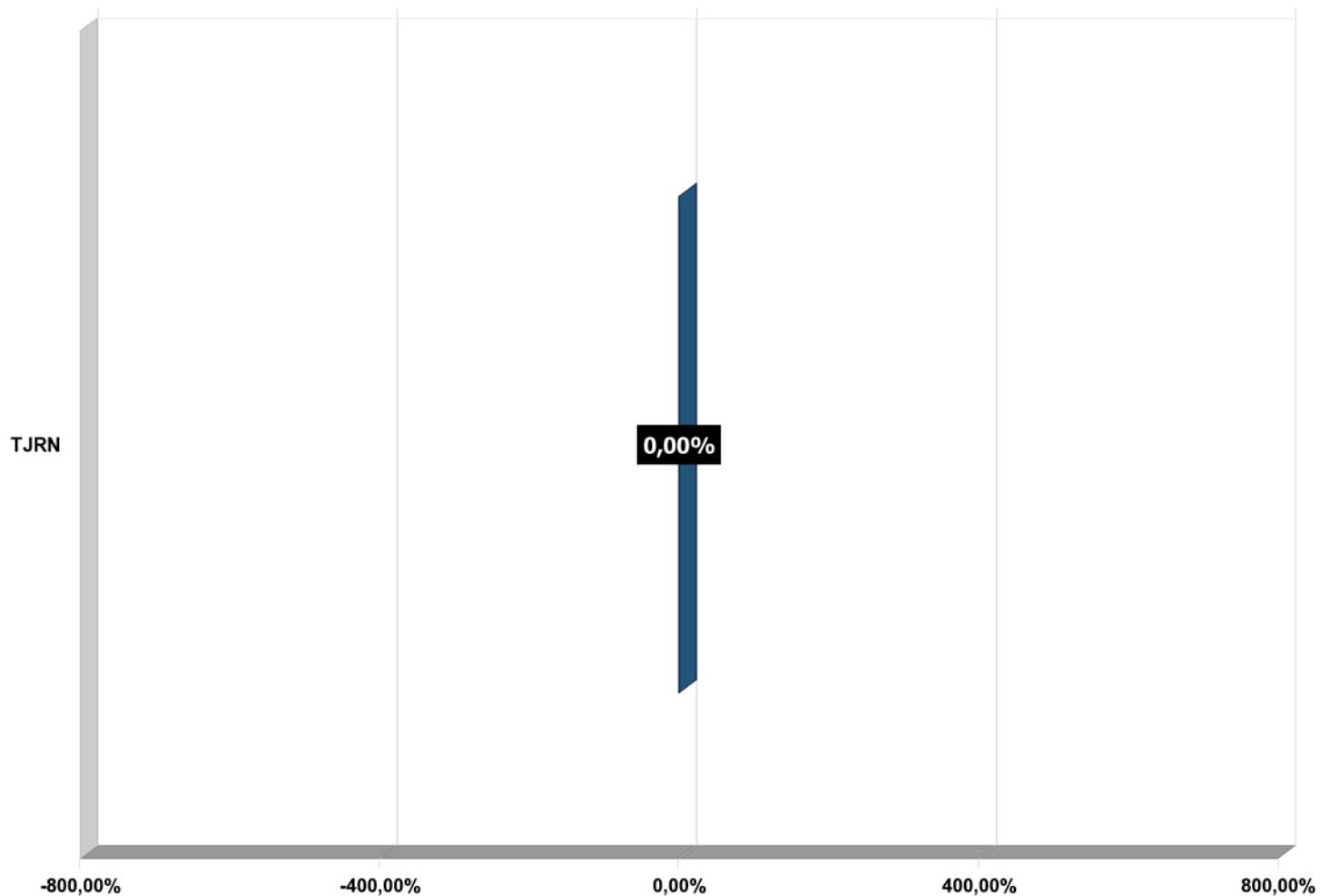




**META 7**

Disponibilizar mensalmente a produtividade dos magistrados no portal do tribunal, em especial a quantidade de julgamentos com e sem resolução de mérito e homologatórios de acordos, subdivididos por competência.

Percentual de Cumprimento Meta 7



**JUSTIÇA ESTADUAL**

Percentual de Cumprimento

0%

**META 8**

Promover cursos de capacitação em administração judiciária, com no mínimo 40 horas, para 50% dos magistrados, priorizando-se o ensino à distância.

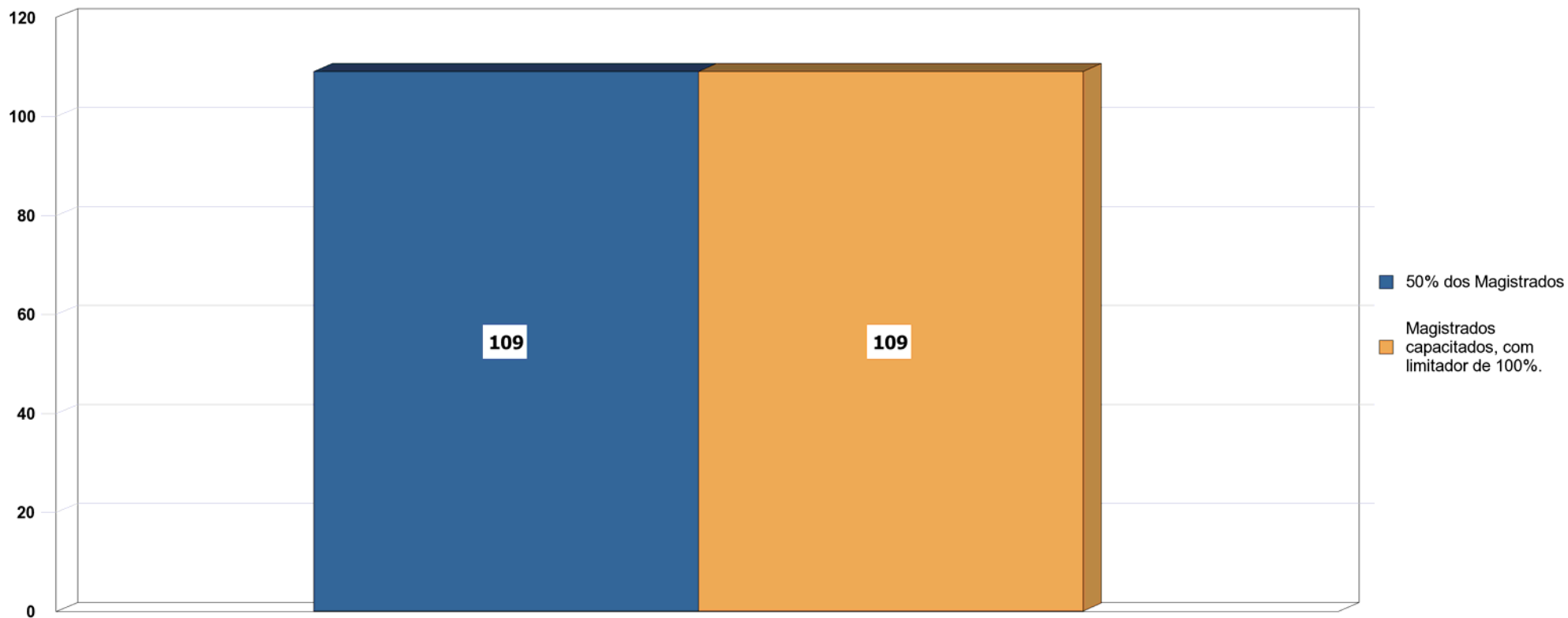
	P8.1 - Qual a quantidade de magistrados de 1º grau (Mag1º e MagJE do Justiça em Números) em 31/12/2009?	P8.2 - Qual a quantidade de magistrados de instâncias de revisão (Mag2º, MagTR, MagTST, MagSTJ, MagSTM do Justiça em Números) em 31/12/2009?	P8.3 - Em 31/12/2009, qual a quantidade de magistrados de 1º grau (Mag1º e MagJE do Justiça em Números) capacitados em administração judiciária nos anos de 2008 e 2009, ou que concluíram especialização, mestrado ou doutorado na área de administração judiciária entre 2005 e 2009?	P8.4 - Em 31/12/2009, qual a quantidade de magistrados de instâncias de revisão (Mag2º, MagTR, MagTST, MagSTJ, MagSTM do Justiça em Números) capacitados em administração judiciária nos anos de 2008 e 2009, ou que concluíram especialização, mestrado ou doutorado na área de administração judiciária entre 2005 e 2009?	P8.5 - Qual a quantidade de magistrados de 1º grau (Mag1º e MagJE do Justiça em Números) em 31/12/2010?	P8.6 - Qual a quantidade de magistrados de instâncias de revisão (Mag2º, MagTR, MagTST, MagSTJ, MagSTM do Justiça em Números) em 31/12/2010?
TJRN	208	24	45	0	197	21

	P8.7 - Qual a quantidade de magistrados de 1º grau (Mag1º e MagJE do Justiça em Números) capacitados em administração judiciária em 2010, excluídos aqueles já computados em P8.3?	P8.8 - Qual a quantidade de magistrados de instâncias de revisão (Mag2º, MagTR, MagTST, MagSTJ, MagSTM do Justiça em Números) capacitados em administração judiciária em 2010, excluídos aqueles já computados em P8.4?	P8.9 - Qual a quantidade de magistrados de 1º grau (Mag1º e MagJE do Justiça em Números) no mês em referência?	P8.10 - Qual a quantidade de magistrados de instâncias de revisão (Mag2º, MagTR, MagTST, MagSTJ, MagSTM do Justiça em Números) no mês em referência?	P8.11 - Qual a quantidade de magistrados de 1º grau (Mag1º e MagJE do Justiça em Números) capacitados em administração judiciária no mês em referência, excluídos aqueles já computados em P8.3 e P8.7?	P8.12 - Qual a quantidade de magistrados de instâncias de revisão (Mag2º, MagTR, MagTST, MagSTJ, MagSTM do Justiça em Números) capacitados em administração judiciária no mês em referência, excluídos aqueles já computados em P8.4 e P8.8?
TJRN	61	1	197	21	3	0

	Total de Magistrados no Tribunal	Magistrados Treinados	magistrados Treinados com limitador de 100%	Percentual de Cumprimento Meta 8
TJRN	218	110	109	100,00%

**META 8**

Promover cursos de capacitação em administração judiciária, com no mínimo 40 horas, para 50% dos magistrados, priorizando-se o ensino à distância.

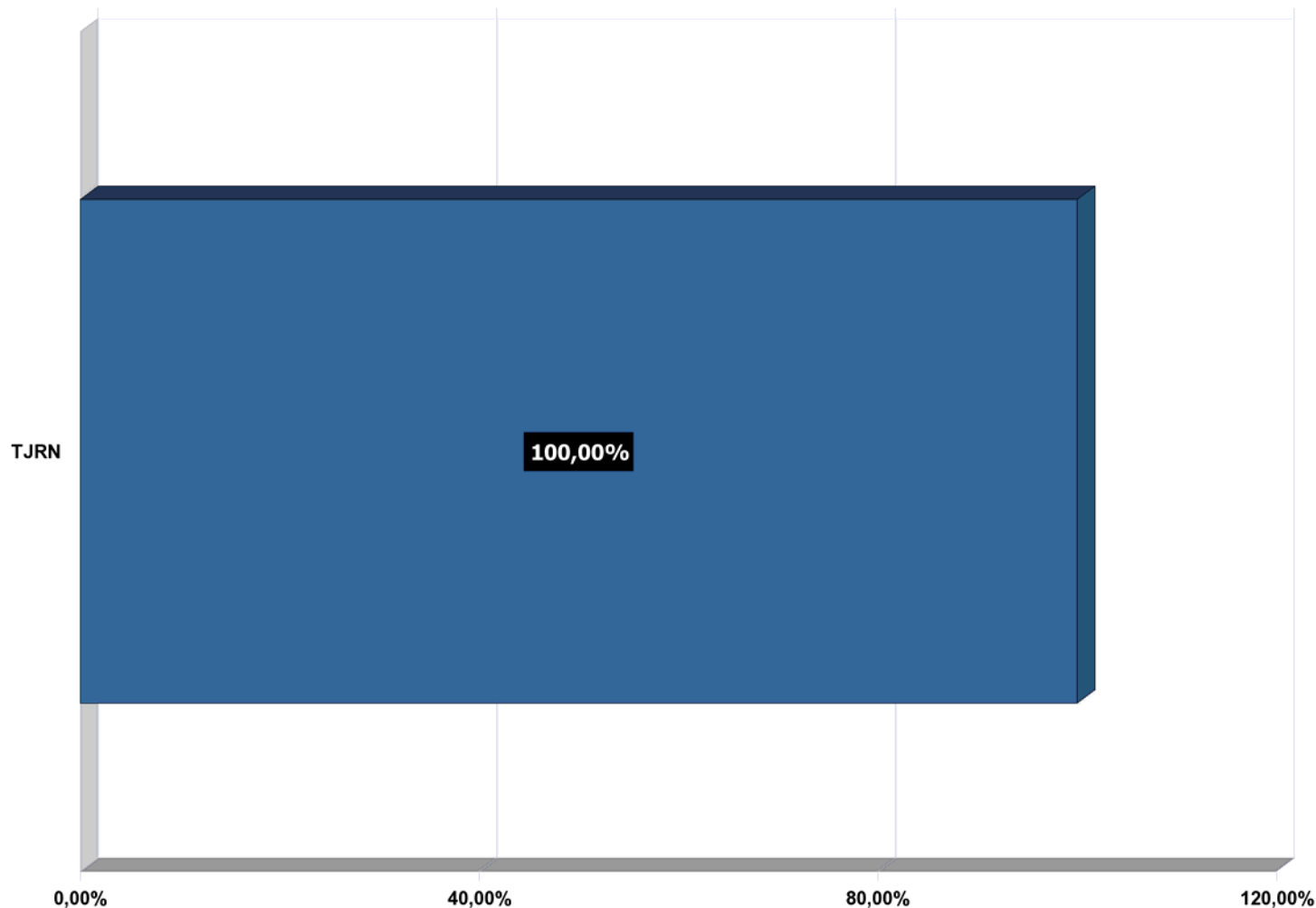


Obs.: Não se aplica aos Tribunais Eleitorais

**META 8**

Promover cursos de capacitação em administração judiciária, com no mínimo 40 horas, para 50% dos magistrados, priorizando-se o ensino à distância.

Percentual de Cumprimento Meta 8



**JUSTIÇA ESTADUAL**

Total de Magistrados até 2011

**218**

Total de magistrados capacitados até 2011, com limitador de 100%

**109**

Percentual de Cumprimento:

**100%**

Obs.: Não se aplica aos Tribunais Eleitorais

**META 2**

Julgar todos os processos de conhecimento distribuídos (em 1º grau, 2º grau e tribunais superiores) até 31 de dezembro de 2006 e, quanto aos processos trabalhistas, eleitorais, militares e da competência do tribunal do Júri, até 31 de dezembro de 2007;

	<p>P2.1 - Número total de processos de conhecimento não criminais que ingressaram na instância entre 01/01/2006 e 31/12/2006 e que não foram nela julgados até 31/12/2009.</p>	<p>P2.2 - Número total de processos de conhecimento criminais que ingressaram na instância entre 01/01/2006 e 31/12/2006 e que não foram nela julgados até 31/12/2009, excluídos os de classe 282 (ação penal de competência do júri) e aqueles recursais em processos que eram originalmente dessa classe.</p>	<p>P2.3 - Número total de processos da classe 282 (ação penal de competência do júri) e aqueles recursais em processos que eram originariamente dessa classe que ingressaram na instância entre 01/01/2006 e 31/12/2007 e que não foram nela julgados até 31/12/2009.</p>	<p>P2.4 - Número total de processos de conhecimento não criminais que ingressaram na instância entre 01/01/2006 e 31/12/2006 e que entraram na meta por saírem de situação de suspensão ou por passarem a se enquadrar nos critérios da meta, no mês de referência.</p>	<p>P2.5 - Número total de processos de conhecimento criminais que ingressaram na instância entre 01/01/2006 e 31/12/2006, excluídos os de classe 282 (ação penal de competência do júri) e aqueles recursais em processos que eram originalmente dessa classe, e que entraram na meta por saírem de situação de suspensão ou por passarem a se enquadrar nos critérios da meta, no mês de referência.</p>	<p>P2.6 - Número total de processos de conhecimento da classe 282 (ação penal de competência do júri) e aqueles recursais em processos que eram originalmente dessa classe que ingressaram na instância entre 01/01/2006 e 31/12/2007 e que entraram na meta por saírem de situação de suspensão ou por passarem a se enquadrar nos critérios da meta, no mês de referência.</p>
TJRO	540	502	111	137	423	66

	<p>P2.7 - Número total de processos de conhecimento não criminais que ingressaram na instância entre 01/01/2006 e 31/12/2006 e que saíram da meta por suspensão ou não enquadramento nos critérios da meta, que não por julgamento, no mês de referência</p>	<p>P2.8 - Número total de processos de conhecimento criminais que ingressaram na instância entre 01/01/2006 e 31/12/2006, excluídos os de classe 282 (ação penal de competência do júri) e aqueles recursais em processos que eram originalmente dessa classe, e que saíram da meta por suspensão ou não enquadramento nos critérios da meta, que não por julgamento, no mês de referência.</p>	<p>P2.9 - Número total de processos de conhecimento da classe 282 (ação penal de competência do júri) e aqueles recursais em processos que eram originalmente dessa classe que ingressaram na instância entre 01/01/2006 e 31/12/2007 e que saíram da meta por suspensão ou não enquadramento nos critérios da meta, que não por julgamento, no mês de referência.</p>	<p>P2.10 - Número total de processos de conhecimento não criminais que ingressaram na instância entre 01/01/2006 e 31/12/2006 e que, no mês de referência, foram nela julgados pela primeira ou única vez no ano de 2011.</p>	<p>P2.11 - Número total de processos de conhecimento criminais que ingressaram na instância entre 01/01/2006 e 31/12/2006 e que, no mês de referência, foram nela julgados pela primeira ou única vez no ano de 2011, excluídos os de classe 282 (ação penal de competência do júri) e aqueles recursais em processos que eram originalmente dessa classe.</p>	<p>P2.12 - Número total de processos de conhecimento da classe 282 (ação penal de competência do júri) e aqueles recursais em processos que eram originalmente dessa classe que ingressaram na instância entre 01/01/2006 e 31/12/2007 e que, no mês de referência, foram nela julgados pela primeira ou única vez no ano de 2011.</p>
TJRO	126	377	85	332	451	77

**META 2**

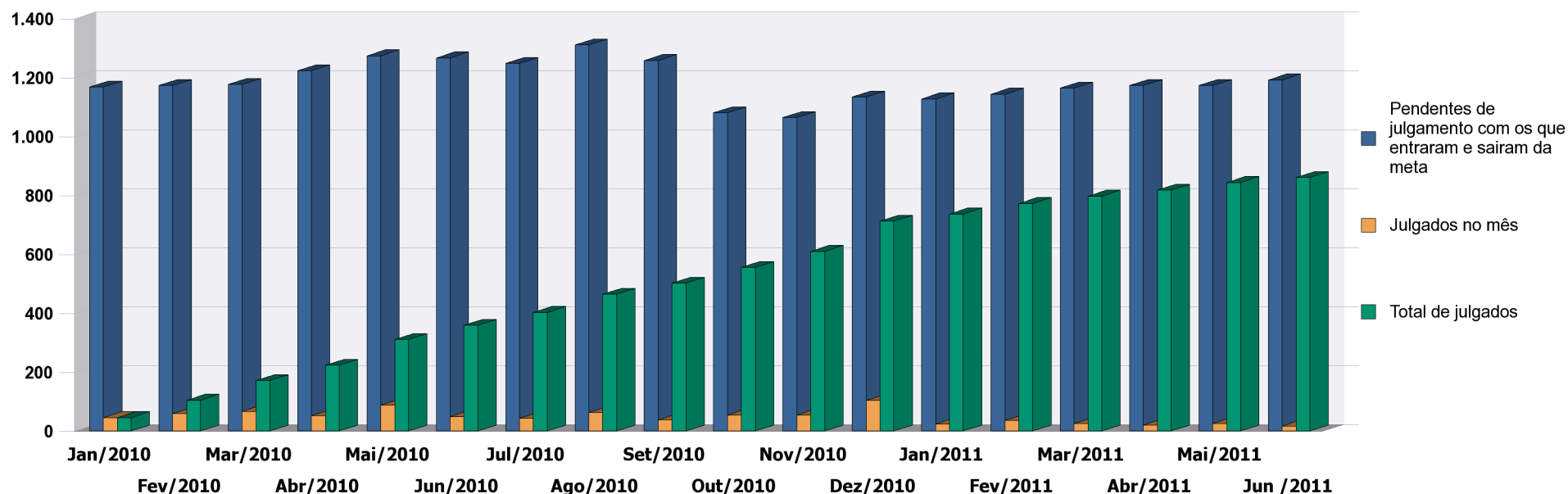
Julgar todos os processos de conhecimento distribuídos (em 1º grau, 2º grau e tribunais superiores) até 31 de dezembro de 2006 e, quanto aos processos trabalhistas, eleitorais, militares e da competência do tribunal do Júri, até 31 de dezembro de 2007;

	P2.13 - Número total de processos de conhecimento não criminais que ingressaram na instância entre 01/01/2006 e 31/12/2007 e que não foram nela julgados até 31/12/2009.	P2.14 - Número total de processos de conhecimento criminais que ingressaram na instância entre 01/01/2006 e 31/12/2007 e que não foram nela julgados até 31/12/2009.	P2.15 - Número total de processos de conhecimento não criminais que ingressaram na instância entre 01/01/2006 e 31/12/2007 e que entraram na meta por saírem de situação de suspensão ou por passarem a se enquadrar nos critérios da meta, no mês de referência.	P2.16 - Número total de processos de conhecimento criminais que ingressaram na instância entre 01/01/2006 e 31/12/2007 e que entraram na meta por saírem de situação de suspensão ou por passarem a se enquadrar nos critérios da meta, no mês de referência.	P2.17 - Número total de processos de conhecimento não criminais que ingressaram na instância entre 01/01/2006 e 31/12/2007 e que saíram da meta por suspensão ou não enquadramento nos critérios da meta, que não por julgamento, no mês de referência.	P2.18 - Número total de processos de conhecimento criminais que ingressaram na instância entre 01/01/2006 e 31/12/2007 que saíram da meta por suspensão ou não enquadramento nos critérios da meta, que não por julgamento, no mês de referência.
TJRO						

	P2.19 - Número total de processos de conhecimento não criminais que ingressaram na instância entre 01/01/2006 e 31/12/2007 e que, no mês de referência, foram nela julgados pela primeira ou única vez no ano de 2011.	P2.20 - Número total de processos de conhecimento criminais que ingressaram na instância entre 01/01/2006 e 31/12/2007 e que, no mês de referência, foram nela julgados pela primeira ou única vez no ano de 2011.	Percentual de Cumprimento:
TJRO			72,21%

**META 2**

Julgar todos os processos de conhecimento distribuídos (em 1º grau, 2º grau e tribunais superiores) até 31 de dezembro de 2006 e, quanto aos processos trabalhistas, eleitorais, militares e da competência do tribunal do Júri, até 31 de dezembro de 2007;



	Jan/2010	Fev/2010	Mar/2010	Abr/2010	Mai/2010	Jun/2010	Jul/2010	Ago/2010	Set/2010	Out/2010	Nov/2010	Dez/2010	Jan/2011	Fev/2011
<b>Pendentes de julgamento com os que entraram e saíram da meta</b>	1.167	1.173	1.176	1.222	1.273	1.266	1.247	1.310	1.257	1.080	1.064	1.133	1.127	1.143
<b>Julgados no mês</b>	45	59	67	52	87	49	43	62	37	54	54	103	24	36
<b>Total de julgados</b>	45	104	171	223	310	359	402	464	501	555	609	712	736	772

**META 2**

Julgar todos os processos de conhecimento distribuídos (em 1º grau, 2º grau e tribunais superiores) até 31 de dezembro de 2006 e, quanto aos processos trabalhistas, eleitorais, militares e da competência do tribunal do Júri, até 31 de dezembro de 2007;

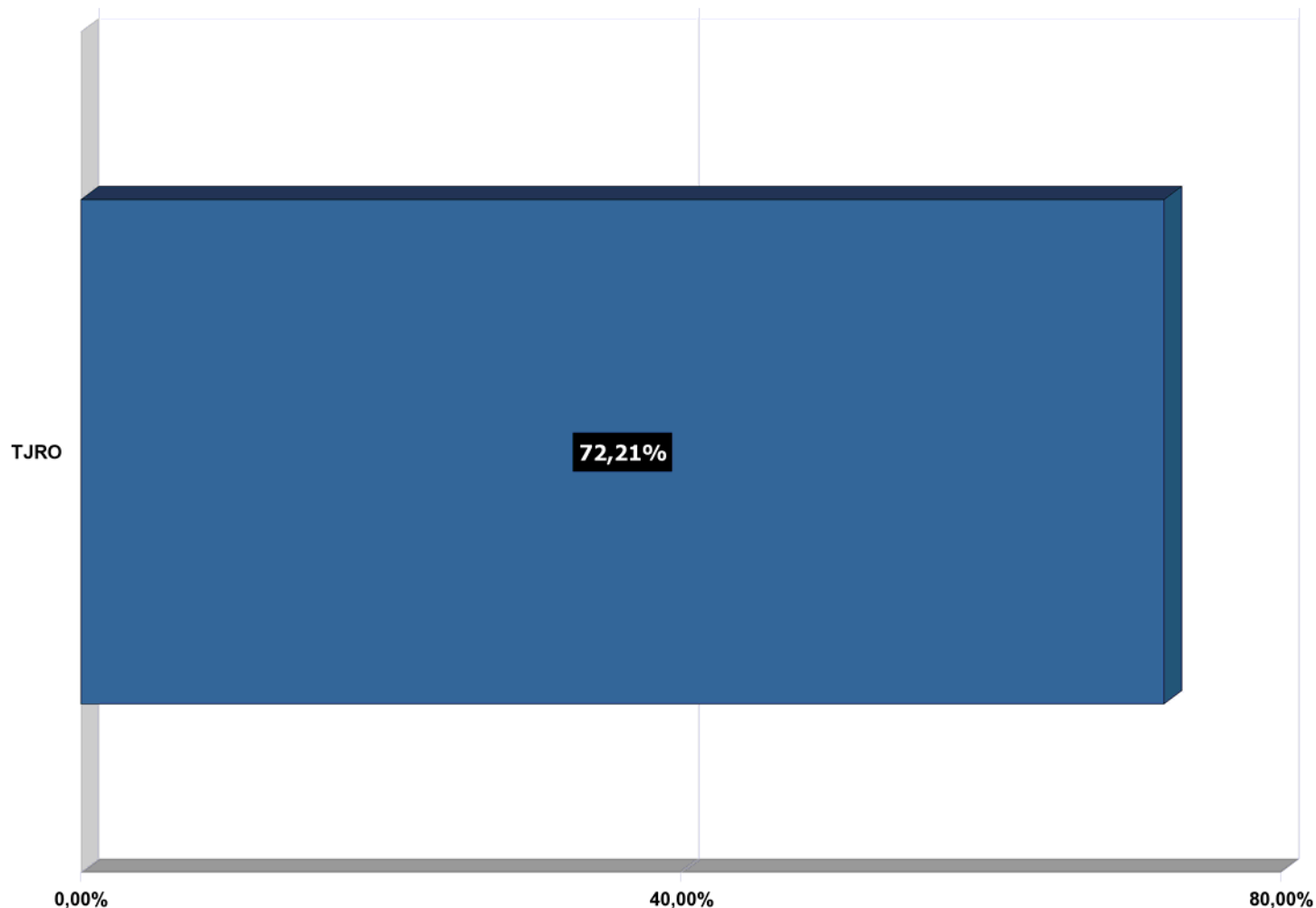
	Mar/2011	Abr/2011	Mai/2011	Jun /2011
<b>Pendentes de julgamento com os que entraram e saíram da meta</b>	1.164	1.172	1.173	1.191
<b>Julgados no mês</b>	25	20	26	17
<b>Total de julgados</b>	797	817	843	860



**META 2**

Julgar todos os processos de conhecimento distribuídos (em 1º grau, 2º grau e tribunais superiores) até 31 de dezembro de 2006 e, quanto aos processos trabalhistas, eleitorais, militares e da competência do tribunal do Júri, até 31 de dezembro de 2007;

Percentual de Cumprimento Meta 2



**JUSTIÇA ESTADUAL**

Pendentes de julgamento com os que entraram e saíram da meta

**1.191**

Total de Processos Julgados até 2011

**860**

Percentual de Cumprimento

**72,21%**

**META 3**

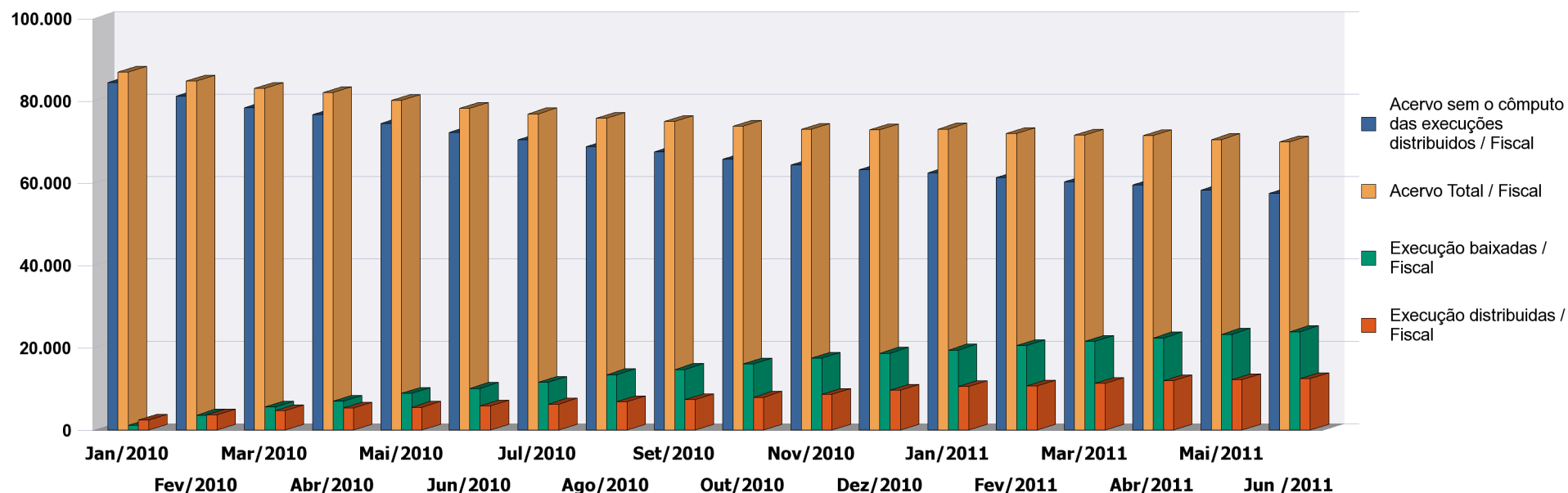
Reduzir em pelo menos 10% o acervo de processos na fase de cumprimento ou de execução e, em 20%, o acervo de execuções fiscais (referência: acervo em 31 de dezembro de 2009).

	P3.1 - Número total de processos de execução não fiscais ainda não baixados definitivamente (movimento 22) no dia 31/12/2009.	P3.2 - Número total de processos de execução fiscal ainda não baixados definitivamente (movimento 22) no dia 31/12/2009.	P3.3 - Número total de processos de execução não fiscais novos iniciados no mês de referência.	P3.4 - Número total de processos de execução fiscal novos iniciados no mês de referência.	P3.5 - Número total de processos de execução não fiscais baixados definitivamente no mês de referência..	P3.6 - Número total de processos de execução fiscal baixados definitivamente no mês de referência.
<b>TJRO</b>	29.545	85.650	38.726	12.519	30.015	23.911

	P3.7 - Número total de processos de execução não fiscais que entraram na meta por saírem de situação de suspensão ou por passarem a se enquadrar nos critérios da meta, no mês de referência.	P3.8 - Número total de processos de execução fiscais que entraram na meta por saírem de situação de suspensão ou por passarem a se enquadrar nos critérios da meta, no mês de referência.	P3.9 - Número total de processos de execução não fiscais que saíram da meta por suspensão ou não enquadramento nos critérios da meta, que não por julgamento, no mês de referência.	P3.10 - Número total de processos de execução fiscais que saíram da meta por suspensão ou não enquadramento nos critérios da meta, que não por julgamento, no mês de referência.	Percentual de Cumprimento Não Fiscal	Percentual de Cumprimento Fiscal
<b>TJRO</b>	4.909	14.209	5.504	18.472	<b>-274,70%</b>	<b>91,39%</b>

**META 3 / Fiscal**

Reduzir em pelo menos 10% o acervo de processos na fase de cumprimento ou de execução e, em 20%, o acervo de execuções fiscais (referência: acervo em 31 de dezembro de 2009).



	Jan/2010	Fev/2010	Mar/2010	Abr/2010	Mai/2010	Jun/2010	Jul/2010	Ago/2010	Set/2010	Out/2010	Nov/2010	Dez/2010	Jan/2011	Fev/2011
<b>Acervo sem o cômputo das execuções distribuídas</b>	84.470	81.136	78.329	76.584	74.496	72.335	70.514	68.821	67.608	65.809	64.377	63.238	62.534	61.295
<b>Acervo Total</b>	86.911	84.789	83.021	81.955	80.024	78.170	76.785	75.691	74.980	73.768	73.012	72.891	73.129	72.015
<b>Execução baixadas</b>	1.122	3.612	5.589	6.991	8.897	10.131	11.611	13.438	14.708	16.055	17.452	18.640	19.422	20.529
<b>Execução distribuídas</b>	2.441	3.653	4.692	5.371	5.528	5.835	6.271	6.870	7.372	7.959	8.635	9.653	10.595	10.720

**META 3 / Fiscal**

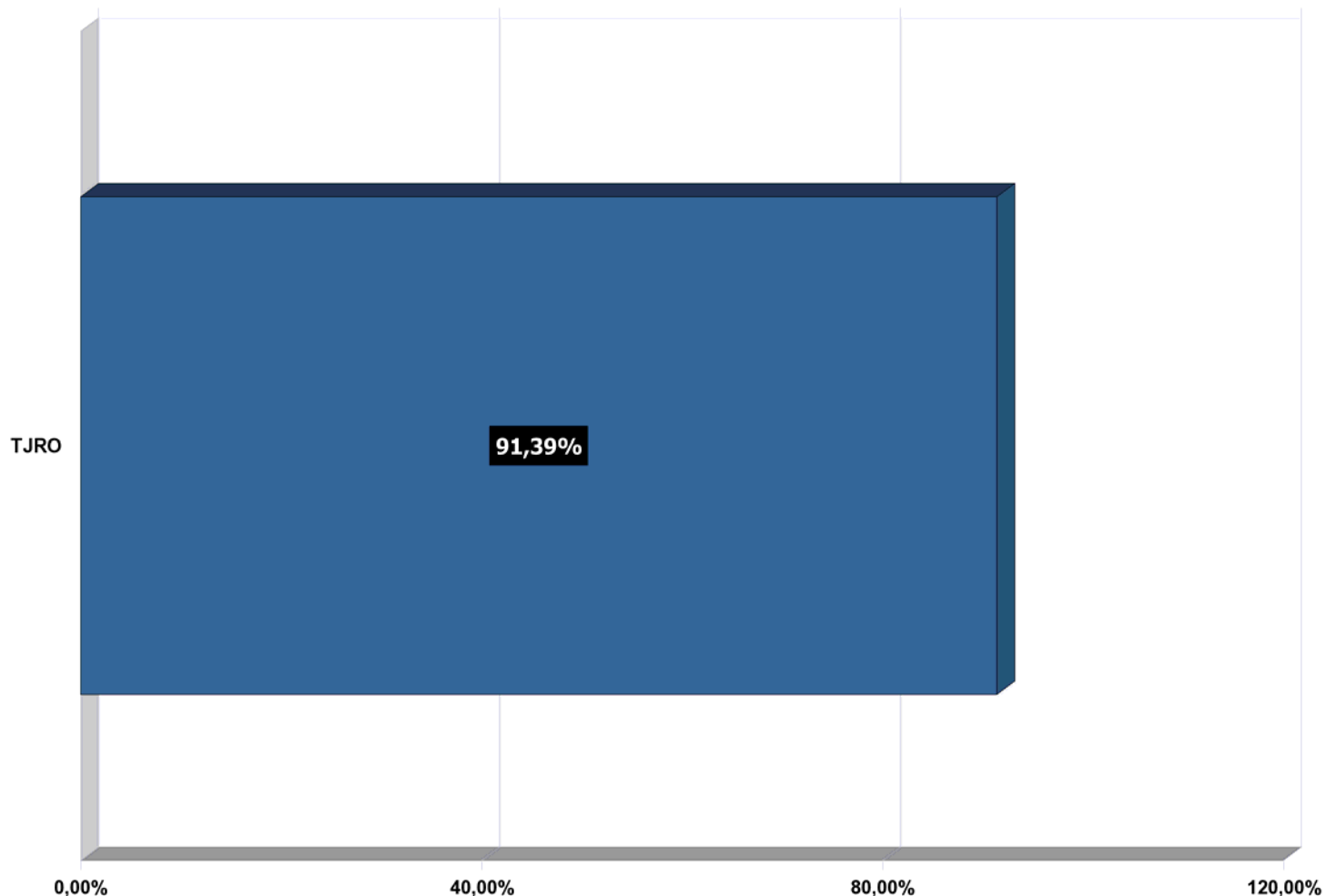
Reduzir em pelo menos 10% o acervo de processos na fase de cumprimento ou de execução e, em 20%, o acervo de execuções fiscais (referência: acervo em 31 de dezembro de 2009).

	<b>Mar/2011</b>	<b>Abr/2011</b>	<b>Mai/2011</b>	<b>Jun /2011</b>
<b>Acervo sem o cômputo das execuções distribuídas</b>	60.323	59.507	58.334	57.476
<b>Acervo Total</b>	71.660	71.488	70.554	69.995
<b>Execução baixadas</b>	21.550	22.361	23.230	23.911
<b>Execução distribuídas</b>	11.337	11.981	12.220	12.519

**META 3**

Reduzir em pelo menos 10% o acervo de processos na fase de cumprimento ou de execução e, em 20%, o acervo de execuções fiscais (referência: acervo em 31 de dezembro de 2009).

Percentual de Cumprimento Meta 3 - Fiscal



**JUSTIÇA ESTADUAL**

Execuções não baixadas definitivamente em 31/12/2009

**85.650**

Execuções não baixadas definitivamente com as que entraram e saíram da meta até 2011

**69.995**

Percentual de Redução

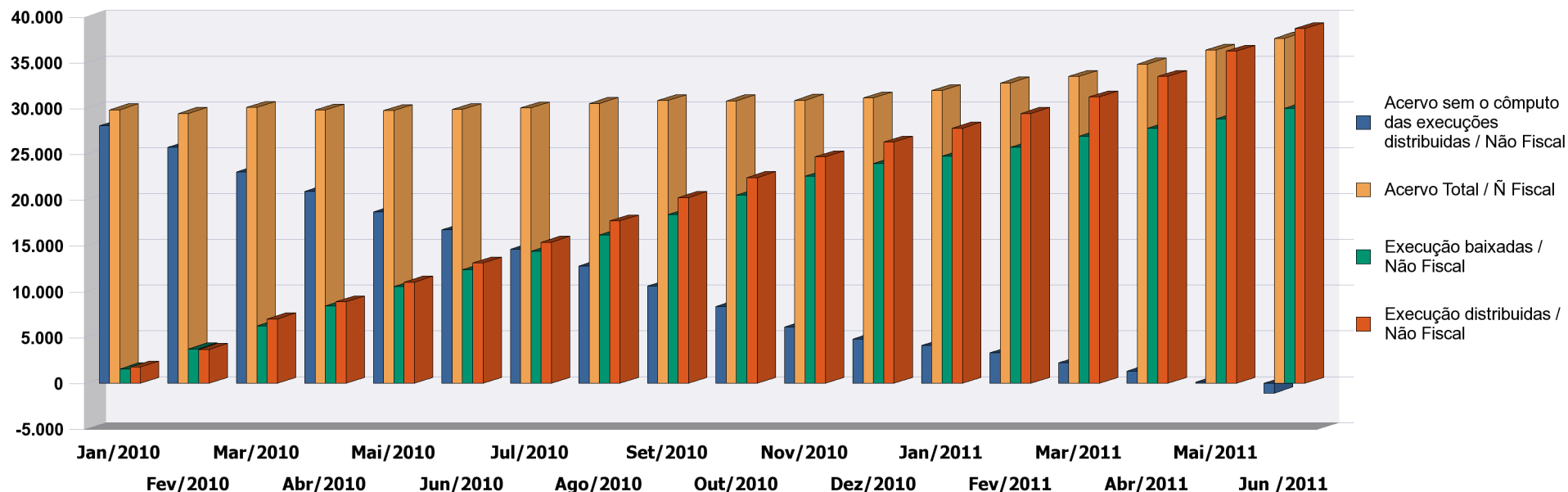
**18,28%**

Percentual de Cumprimento

**91,39%**

**META 3 / Não Fiscal**

Reduzir em pelo menos 10% o acervo de processos na fase de cumprimento ou de execução e, em 20%, o acervo de execuções fiscais (referência: acervo em 31 de dezembro de 2009).



	Jan/2010	Fev/2010	Mar/2010	Abr/2010	Mai/2010	Jun/2010	Jul/2010	Ago/2010	Set/2010	Out/2010	Nov/2010	Dez/2010	Jan/2011	Fev/2011	Mar/2011
<b>Acervo sem o cômputo das execuções distribuídas</b>	28.081	25.756	23.088	20.952	18.723	16.748	14.643	12.814	10.590	8.396	6.162	4.826	4.126	3.323	2.227
<b>Acervo Total</b>	29.848	29.446	30.092	29.816	29.757	29.885	30.041	30.525	30.847	30.832	30.881	31.143	31.959	32.770	33.490
<b>Execução baixadas</b>	1.554	3.750	6.265	8.440	10.552	12.369	14.423	16.204	18.398	20.534	22.582	24.003	24.807	25.744	26.981
<b>Execução distribuídas</b>	1.767	3.690	7.004	8.864	11.034	13.137	15.398	17.711	20.257	22.436	24.719	26.317	27.833	29.447	31.263

**META 3 / Não Fiscal**

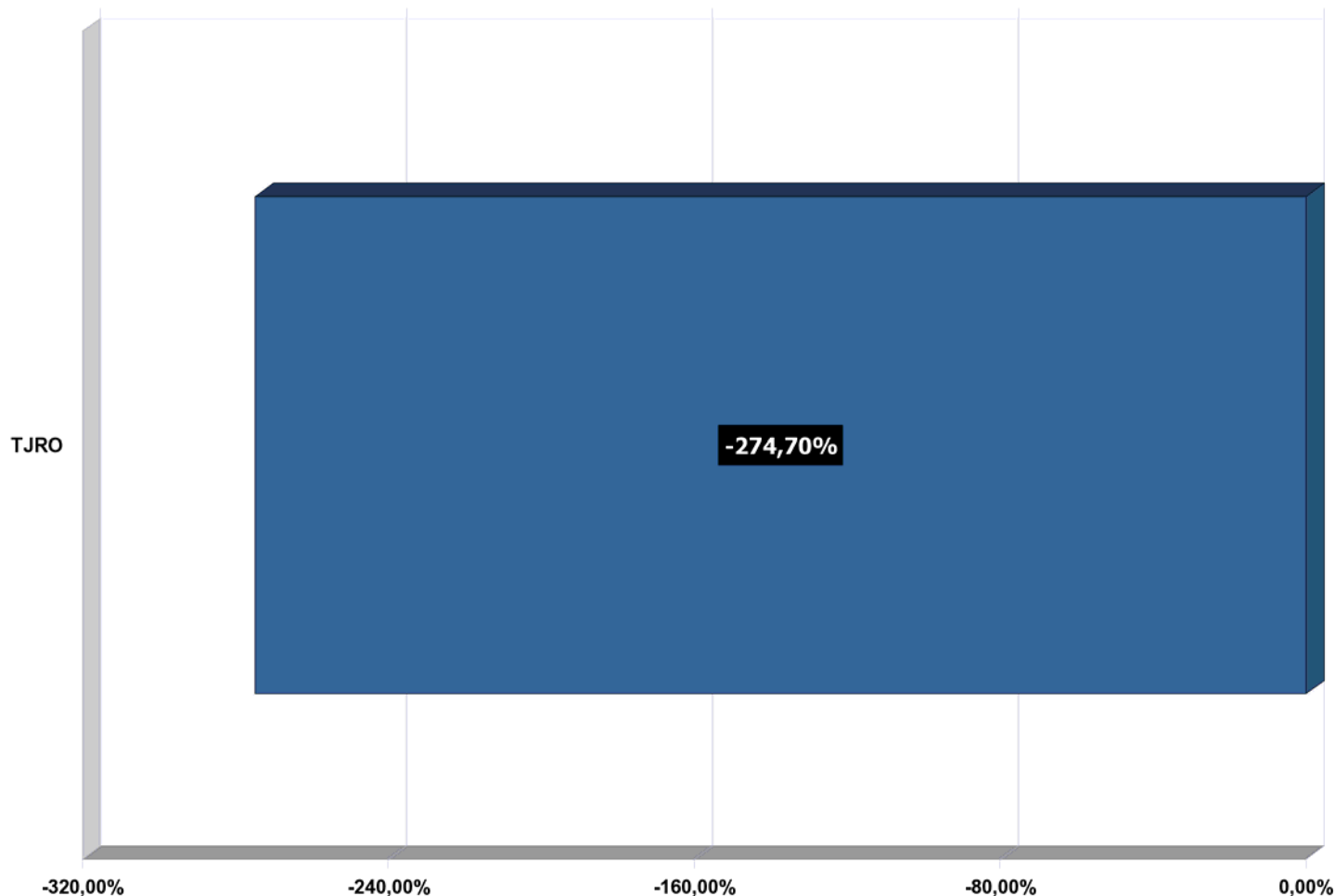
Reduzir em pelo menos 10% o acervo de processos na fase de cumprimento ou de execução e, em 20%, o acervo de execuções fiscais (referência: acervo em 31 de dezembro de 2009).

	<b>Abr/2011</b>	<b>Mai/2011</b>	<b>Jun /2011</b>
<b>Acervo sem o cômputo das execuções distribuídas</b>	1.341	119	-1.065
<b>Acervo Total</b>	34.845	36.359	37.661
<b>Execução baixadas</b>	27.848	28.866	30.015
<b>Execução distribuídas</b>	33.504	36.240	38.726

**META 3**

Reduzir em pelo menos 10% o acervo de processos na fase de cumprimento ou de execução e, em 20%, o acervo de execuções fiscais (referência: acervo em 31 de dezembro de 2009).

Percentual de Cumprimento Meta 3 - Não Fiscal



**JUSTIÇA ESTADUAL**

Execuções não baixadas definitivamente em 31/12/2009

**29.545**

Execuções não baixadas definitivamente com as que entraram e saíram da meta até 2011

**37.661**

Percentual de Redução

**-27,47%**

Percentual de Cumprimento

**-274,70%**



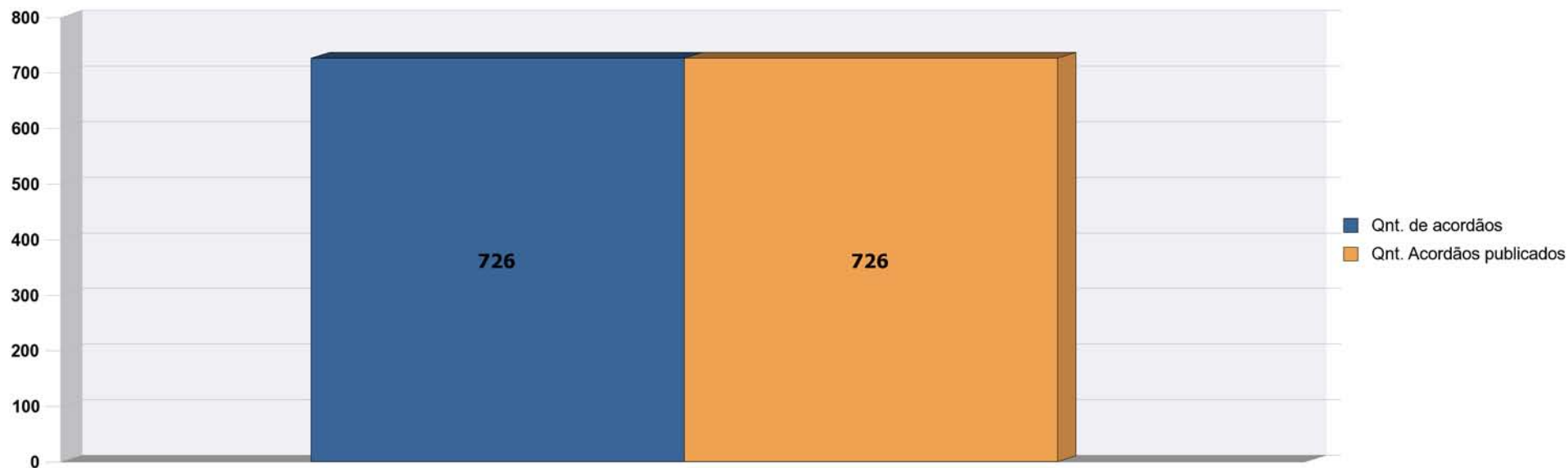
**META 4**

Lavar e publicar todos os acórdãos em até 10 dias após a sessão de julgamento;

	P4.1 - Número total de decisões colegiadas (acórdãos) no mês de referência.	P4.2 - Número total de decisões colegiadas (acórdãos) publicadas (primeiro ou única publicação) em até 10 (dez) dias após a data da sessão de julgamento ocorrida no mês de referência.	Percentual de Cumprimento:
TJRO	726	726	100%

**META 4**

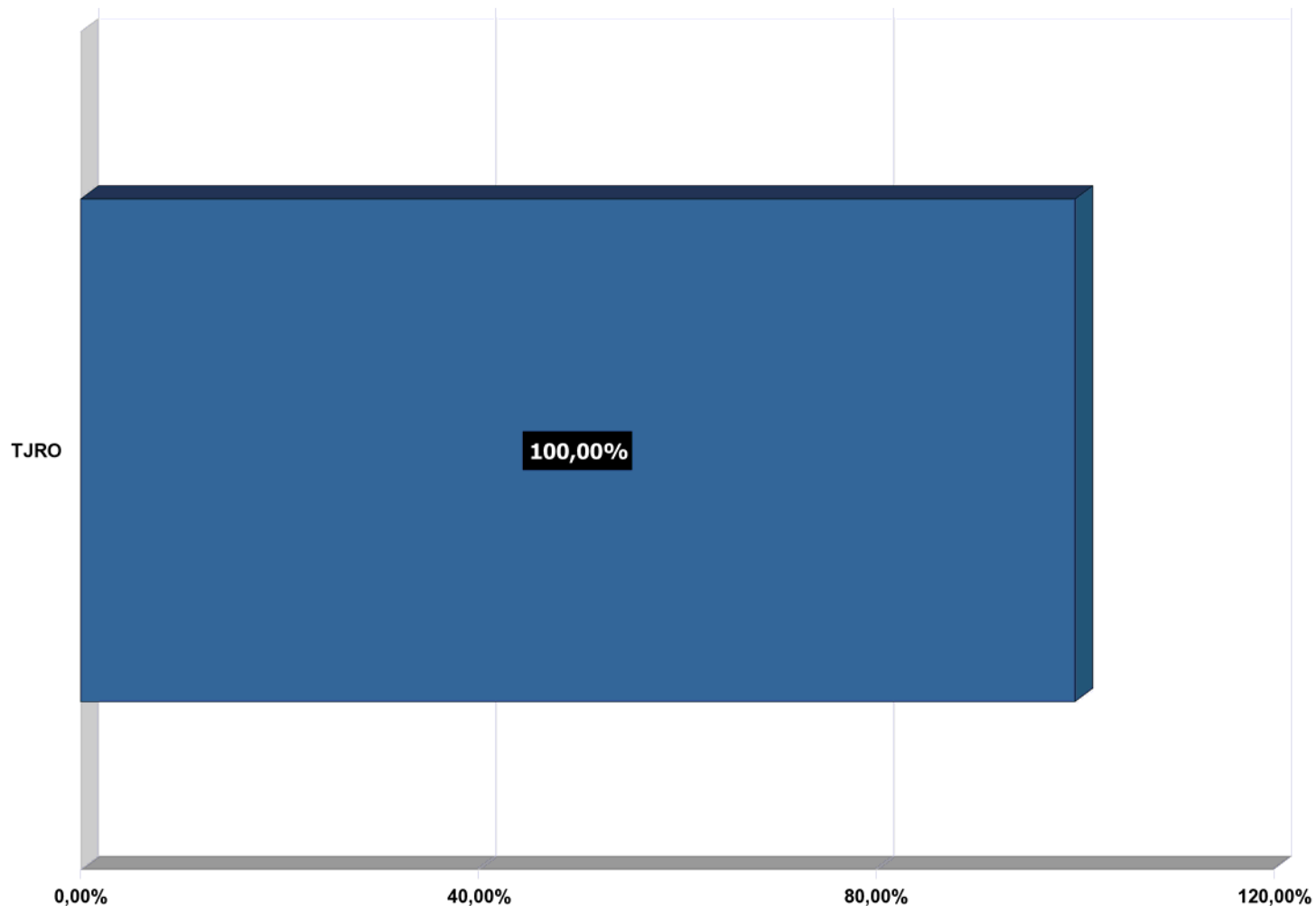
Lavrar e publicar todos os acórdãos em até 10 dias após a sessão de julgamento;



**META 4**

Lavar e publicar todos os acórdãos em até 10 dias após a sessão de julgamento;

Percentual de Cumprimento Meta 4



**JUSTIÇA ESTADUAL**

Total de acordãos em 2011

**726**

Total de acordãos publicados em 2011

**726**

Percentual de Cumprimento:

**100%**

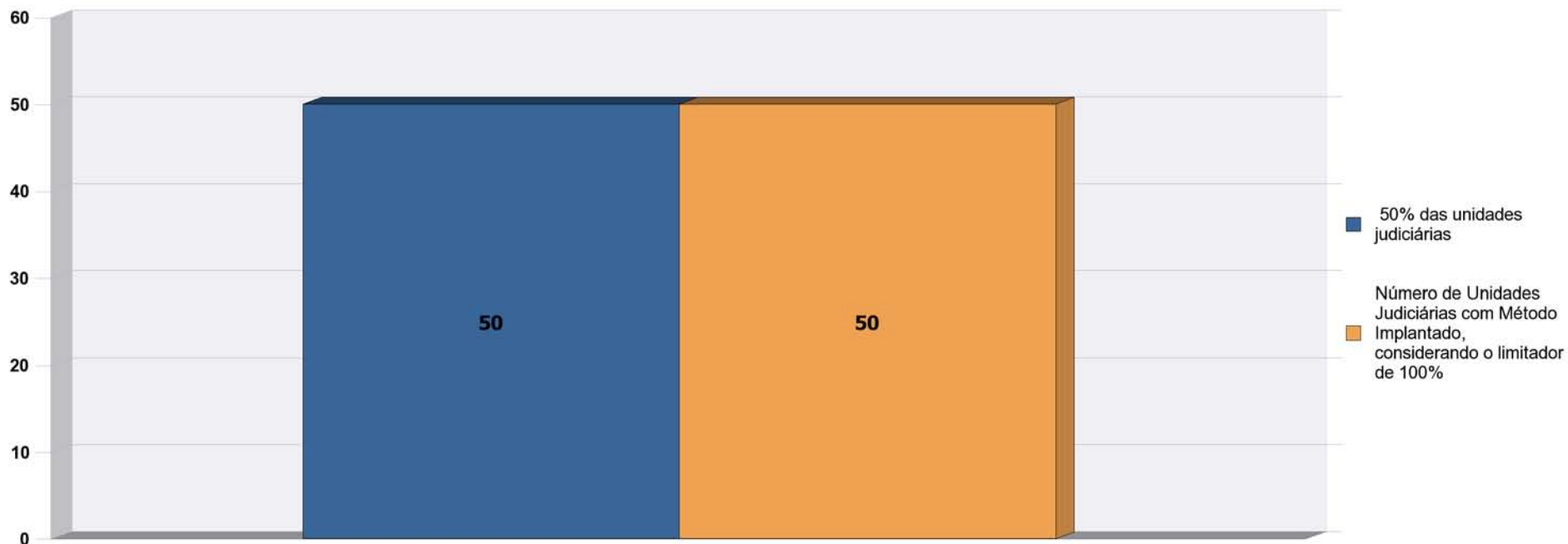
**META 5**

Implantar método de gerenciamento de rotinas (gestão de processos de trabalho) em pelo menos 50% das unidades judiciárias de 1º grau;

	P5.1 - Número total de unidades judiciárias de 1º grau do tribunal em 30/06/2010.	P5.2 - Número total de unidades judiciárias de 1º grau em que foi efetivamente implantada metodologia de gerenciamento de rotinas.	P5.3 - Número total de unidades judiciárias de 1º grau em que foi efetivamente implantada metodologia de gerenciamento de rotinas.	Percentual de Cumprimento
<b>TJRO</b>	99	99		<b>100,00%</b>

**META 5**

Implantar método de gerenciamento de rotinas (gestão de processos de trabalho) em pelo menos 50% das unidades judiciárias de 1º grau;

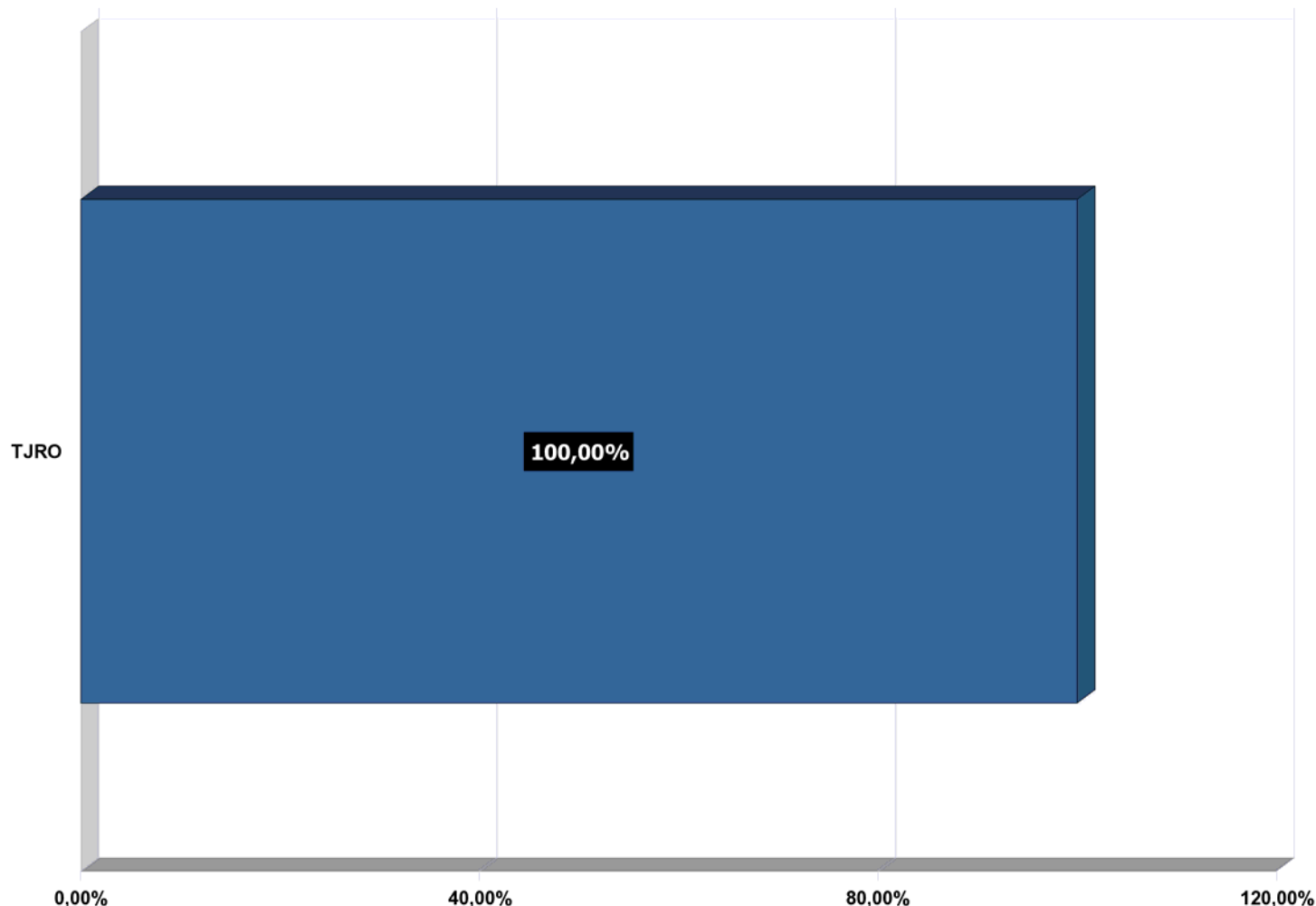


**Obs.: Não se aplica aos Tribunais Superiores e Eleitorais**

**META 5**

Implantar método de gerenciamento de rotinas (gestão de processos de trabalho) em pelo menos 50% das unidades judiciárias de 1º grau;

Percentual de Cumprimento Meta 5



**JUSTIÇA ESTADUAL**

Total de unidades judiciárias até 2011

**99**

Total de unidades judiciárias com método implantado até 2011, considerando o limite de 100% de cumprimento

**50**

Percentual de Cumprimento:

**100,00%**

Obs.: Não se aplica aos Tribunais Superiores e Eleitorais

**META 7**

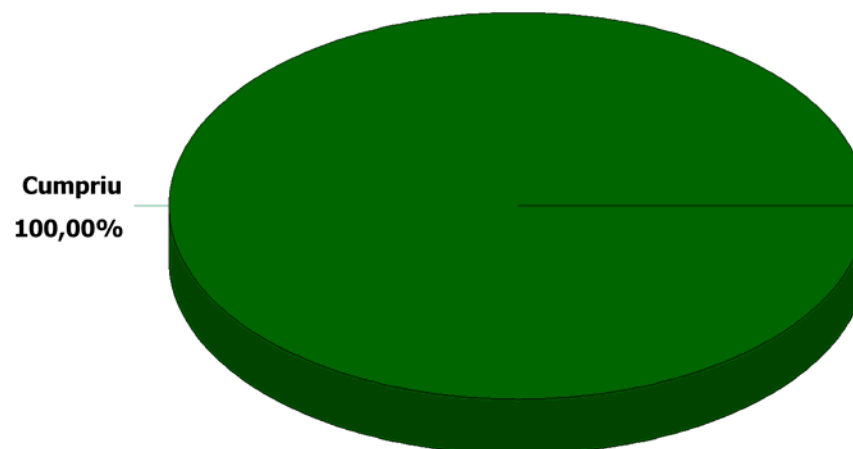
Disponibilizar mensalmente a produtividade dos magistrados no portal do tribunal, em especial a quantidade de julgamentos com e sem resolução de mérito e homologatórios de acordos, subdivididos por competência.

	P7.1 - Foi disponibilizada no mês de referência a produtividade dos magistrados de 1º grau no portal do tribunal, inclusive a quantidade de julgamentos com e sem resolução do mérito e homologatórios de acordo, apontada a competência em que o magistrado estava atuando?.	P7.2 - Foi disponibilizada no mês de referência a produtividade dos magistrados do tribunal no portal do tribunal, inclusive a quantidade de julgamentos com e sem resolução do mérito e homologatórios de acordo, apontada a competência em que o magistrado estava atuando?	Percentual de Cumprimento Meta 7
TJRO	SIM	SIM	100%

**META 7**

Disponibilizar mensalmente a produtividade dos magistrados no portal do tribunal, em especial a quantidade de julgamentos com e sem resolução de mérito e homologatórios de acordos, subdivididos por competência.

**Tribunais que cumpriram a Meta 7**

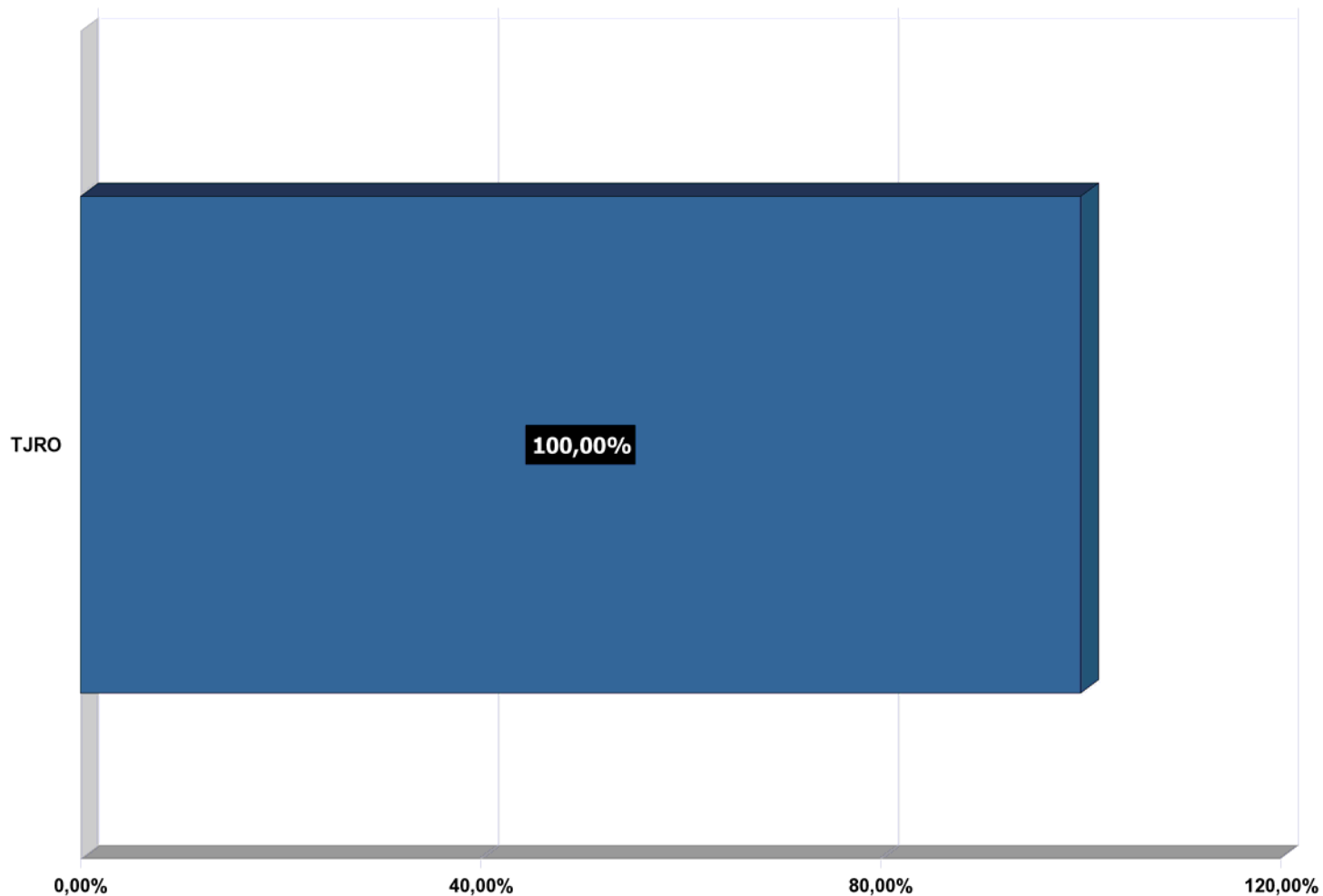




**META 7**

Disponibilizar mensalmente a produtividade dos magistrados no portal do tribunal, em especial a quantidade de julgamentos com e sem resolução de mérito e homologatórios de acordos, subdivididos por competência.

Percentual de Cumprimento Meta 7



**JUSTIÇA ESTADUAL**

Percentual de Cumprimento

**100%**

**META 8**

Promover cursos de capacitação em administração judiciária, com no mínimo 40 horas, para 50% dos magistrados, priorizando-se o ensino à distância.


	P8.1 - Qual a quantidade de magistrados de 1º grau (Mag1º e MagJE do Justiça em Números) em 31/12/2009?	P8.2 - Qual a quantidade de magistrados de instâncias de revisão (Mag2º, MagTR, MagTST, MagSTJ, MagSTM do Justiça em Números) em 31/12/2009?	P8.3 - Em 31/12/2009, qual a quantidade de magistrados de 1º grau (Mag1º e MagJE do Justiça em Números) capacitados em administração judiciária nos anos de 2008 e 2009, ou que concluíram especialização, mestrado ou doutorado na área de administração judiciária entre 2005 e 2009?	P8.4 - Em 31/12/2009, qual a quantidade de magistrados de instâncias de revisão (Mag2º, MagTR, MagTST, MagSTJ, MagSTM do Justiça em Números) capacitados em administração judiciária nos anos de 2008 e 2009, ou que concluíram especialização, mestrado ou doutorado na área de administração judiciária entre 2005 e 2009?	P8.5 - Qual a quantidade de magistrados de 1º grau (Mag1º e MagJE do Justiça em Números) em 31/12/2010?	P8.6 - Qual a quantidade de magistrados de instâncias de revisão (Mag2º, MagTR, MagTST, MagSTJ, MagSTM do Justiça em Números) em 31/12/2010?
TJRO	119	17	63	1	116	19

	P8.7 - Qual a quantidade de magistrados de 1º grau (Mag1º e MagJE do Justiça em Números) capacitados em administração judiciária em 2010, excluídos aqueles já computados em P8.3?	P8.8 - Qual a quantidade de magistrados de instâncias de revisão (Mag2º, MagTR, MagTST, MagSTJ, MagSTM do Justiça em Números) capacitados em administração judiciária em 2010, excluídos aqueles já computados em P8.4?	P8.9 - Qual a quantidade de magistrados de 1º grau (Mag1º e MagJE do Justiça em Números) no mês em referência?	P8.10 - Qual a quantidade de magistrados de instâncias de revisão (Mag2º, MagTR, MagTST, MagSTJ, MagSTM do Justiça em Números) no mês em referência?	P8.11 - Qual a quantidade de magistrados de 1º grau (Mag1º e MagJE do Justiça em Números) capacitados em administração judiciária no mês em referência, excluídos aqueles já computados em P8.3 e P8.7?	P8.12 - Qual a quantidade de magistrados de instâncias de revisão (Mag2º, MagTR, MagTST, MagSTJ, MagSTM do Justiça em Números) capacitados em administração judiciária no mês em referência, excluídos aqueles já computados em P8.4 e P8.8?
TJRO	13	0				

	Total de Magistrados no Tribunal	Magistrados Treinados	magistrados Treinados com limitador de 100%	Percentual de Cumprimento Meta 8
TJRO	135	77	68	100,00%

**META 8**

Promover cursos de capacitação em administração judiciária, com no mínimo 40 horas, para 50% dos magistrados, priorizando-se o ensino à distância.

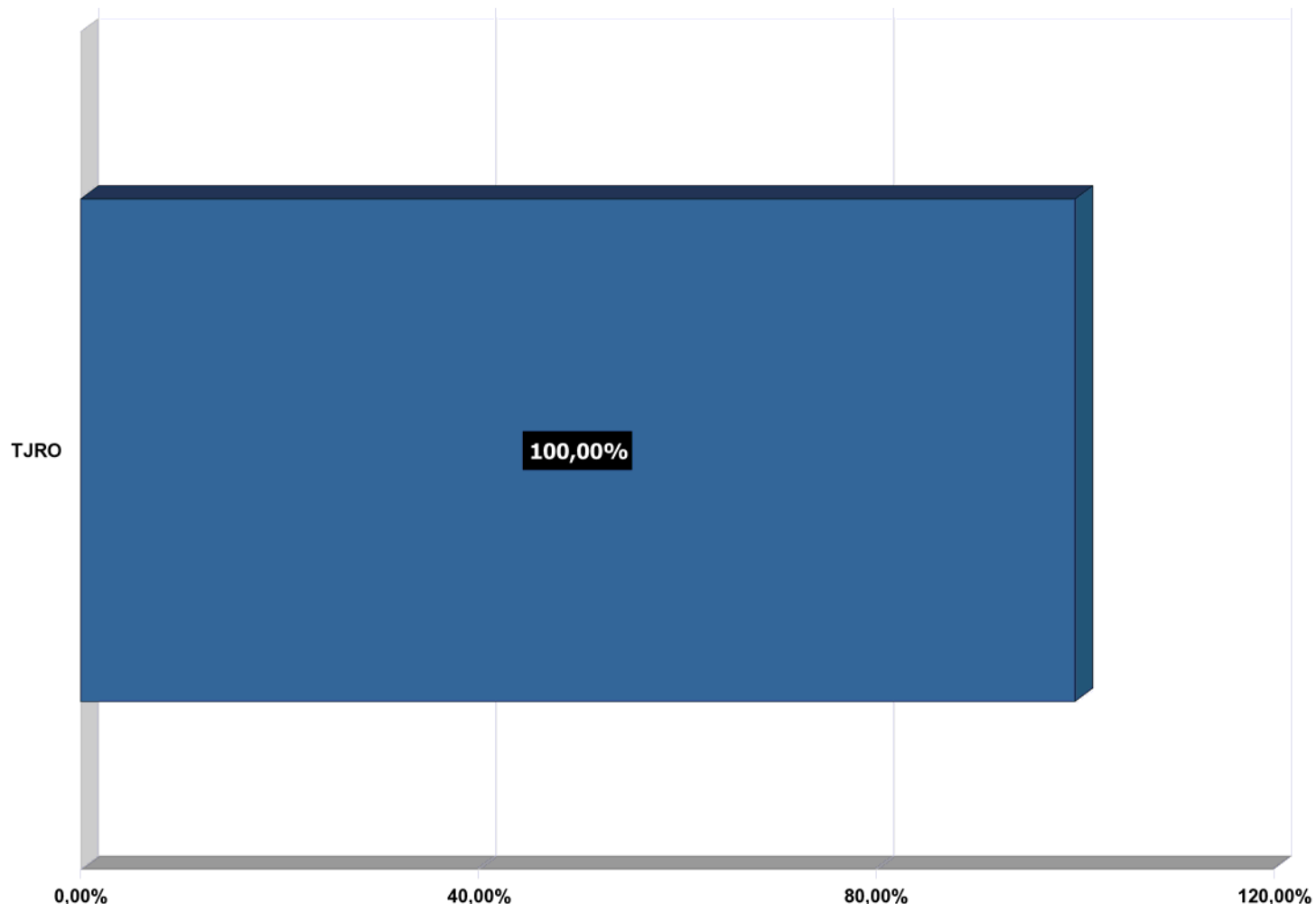


Obs.: Não se aplica aos Tribunais Eleitorais

**META 8**

Promover cursos de capacitação em administração judiciária, com no mínimo 40 horas, para 50% dos magistrados, priorizando-se o ensino à distância.

Percentual de Cumprimento Meta 8



**JUSTIÇA ESTADUAL**

Total de Magistrados até 2011

**135**

Total de magistrados capacitados até 2011, com limitador de 100%

**68**

Percentual de Cumprimento:

**100%**

Obs.: Não se aplica aos Tribunais Eleitorais

**META 2**

Julgar todos os processos de conhecimento distribuídos (em 1º grau, 2º grau e tribunais superiores) até 31 de dezembro de 2006 e, quanto aos processos trabalhistas, eleitorais, militares e da competência do tribunal do Júri, até 31 de dezembro de 2007;

	<p>P2.1 - Número total de processos de conhecimento não criminais que ingressaram na instância entre 01/01/2006 e 31/12/2006 e que não foram nela julgados até 31/12/2009.</p>	<p>P2.2 - Número total de processos de conhecimento criminais que ingressaram na instância entre 01/01/2006 e 31/12/2006 e que não foram nela julgados até 31/12/2009, excluídos os de classe 282 (ação penal de competência do júri) e aqueles recursais em processos que eram originalmente dessa classe.</p>	<p>P2.3 - Número total de processos da classe 282 (ação penal de competência do júri) e aqueles recursais em processos que eram originariamente dessa classe que ingressaram na instância entre 01/01/2006 e 31/12/2007 e que não foram nela julgados até 31/12/2009.</p>	<p>P2.4 - Número total de processos de conhecimento não criminais que ingressaram na instância entre 01/01/2006 e 31/12/2006 e que entraram na meta por saírem de situação de suspensão ou por passarem a se enquadrar nos critérios da meta, no mês de referência.</p>	<p>P2.5 - Número total de processos de conhecimento criminais que ingressaram na instância entre 01/01/2006 e 31/12/2006, excluídos os de classe 282 (ação penal de competência do júri) e aqueles recursais em processos que eram originalmente dessa classe, e que entraram na meta por saírem de situação de suspensão ou por passarem a se enquadrar nos critérios da meta, no mês de referência.</p>	<p>P2.6 - Número total de processos de conhecimento da classe 282 (ação penal de competência do júri) e aqueles recursais em processos que eram originalmente dessa classe que ingressaram na instância entre 01/01/2006 e 31/12/2007 e que entraram na meta por saírem de situação de suspensão ou por passarem a se enquadrar nos critérios da meta, no mês de referência.</p>
TJRR	539	458	163	84	50	39
	<p>P2.7 - Número total de processos de conhecimento não criminais que ingressaram na instância entre 01/01/2006 e 31/12/2006 e que saíram da meta por suspensão ou não enquadramento nos critérios da meta, que não por julgamento, no mês de referência</p>	<p>P2.8 - Número total de processos de conhecimento criminais que ingressaram na instância entre 01/01/2006 e 31/12/2006, excluídos os de classe 282 (ação penal de competência do júri) e aqueles recursais em processos que eram originalmente dessa classe, e que saíram da meta por suspensão ou não enquadramento nos critérios da meta, que não por julgamento, no mês de referência.</p>	<p>P2.9 - Número total de processos de conhecimento da classe 282 (ação penal de competência do júri) e aqueles recursais em processos que eram originalmente dessa classe que ingressaram na instância entre 01/01/2006 e 31/12/2007 e que saíram da meta por suspensão ou não enquadramento nos critérios da meta, que não por julgamento, no mês de referência.</p>	<p>P2.10 - Número total de processos de conhecimento não criminais que ingressaram na instância entre 01/01/2006 e 31/12/2006 e que, no mês de referência, foram nela julgados pela primeira ou única vez no ano de 2011.</p>	<p>P2.11 - Número total de processos de conhecimento criminais que ingressaram na instância entre 01/01/2006 e 31/12/2006 e que, no mês de referência, foram nela julgados pela primeira ou única vez no ano de 2011, excluídos os de classe 282 (ação penal de competência do júri) e aqueles recursais em processos que eram originalmente dessa classe.</p>	<p>P2.12 - Número total de processos de conhecimento da classe 282 (ação penal de competência do júri) e aqueles recursais em processos que eram originalmente dessa classe que ingressaram na instância entre 01/01/2006 e 31/12/2007 e que, no mês de referência, foram nela julgados pela primeira ou única vez no ano de 2011.</p>
TJRR	143	134	92	512	368	55

**META 2**

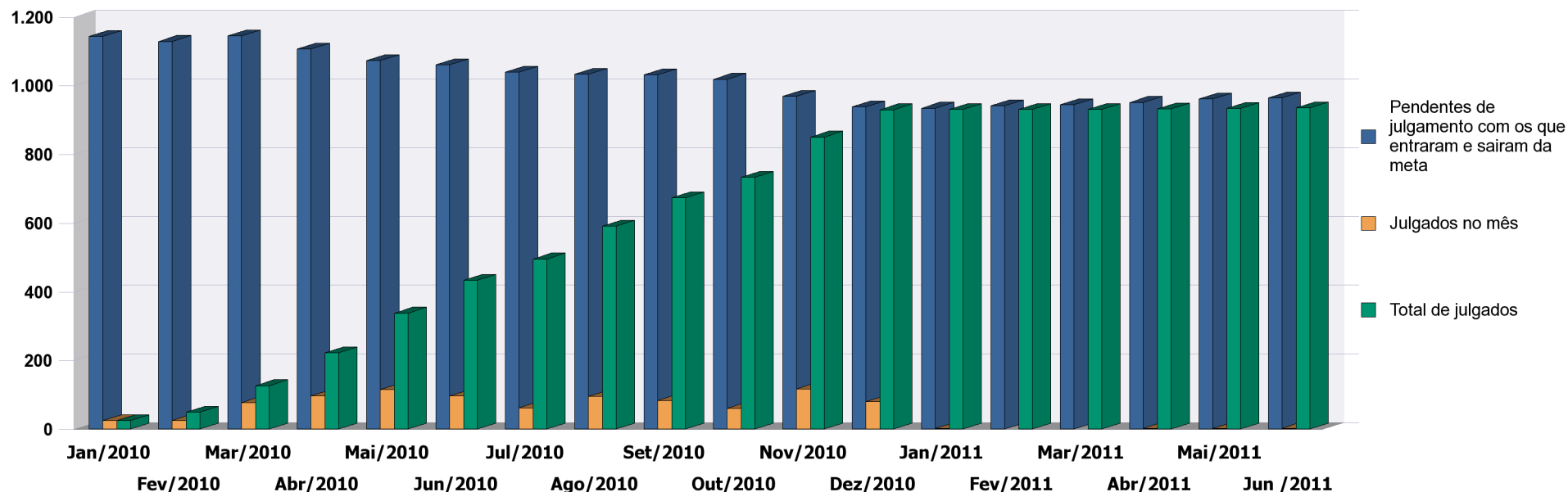
Julgar todos os processos de conhecimento distribuídos (em 1º grau, 2º grau e tribunais superiores) até 31 de dezembro de 2006 e, quanto aos processos trabalhistas, eleitorais, militares e da competência do tribunal do Júri, até 31 de dezembro de 2007;

	P2.13 - Número total de processos de conhecimento não criminais que ingressaram na instância entre 01/01/2006 e 31/12/2007 e que não foram nela julgados até 31/12/2009.	P2.14 - Número total de processos de conhecimento criminais que ingressaram na instância entre 01/01/2006 e 31/12/2007 e que não foram nela julgados até 31/12/2009.	P2.15 - Número total de processos de conhecimento não criminais que ingressaram na instância entre 01/01/2006 e 31/12/2007 e que entraram na meta por saírem de situação de suspensão ou por passarem a se enquadrar nos critérios da meta, no mês de referência.	P2.16 - Número total de processos de conhecimento criminais que ingressaram na instância entre 01/01/2006 e 31/12/2007 e que entraram na meta por saírem de situação de suspensão ou por passarem a se enquadrar nos critérios da meta, no mês de referência.	P2.17 - Número total de processos de conhecimento não criminais que ingressaram na instância entre 01/01/2006 e 31/12/2007 e que saíram da meta por suspensão ou não enquadramento nos critérios da meta, que não por julgamento, no mês de referência.	P2.18 - Número total de processos de conhecimento criminais que ingressaram na instância entre 01/01/2006 e 31/12/2007 que saíram da meta por suspensão ou não enquadramento nos critérios da meta, que não por julgamento, no mês de referência.
TJRR						

	P2.19 - Número total de processos de conhecimento não criminais que ingressaram na instância entre 01/01/2006 e 31/12/2007 e que, no mês de referência, foram nela julgados pela primeira ou única vez no ano de 2011.	P2.20 - Número total de processos de conhecimento criminais que ingressaram na instância entre 01/01/2006 e 31/12/2007 e que, no mês de referência, foram nela julgados pela primeira ou única vez no ano de 2011.	Percentual de Cumprimento:
TJRR			96,99%

**META 2**

Julgar todos os processos de conhecimento distribuídos (em 1º grau, 2º grau e tribunais superiores) até 31 de dezembro de 2006 e, quanto aos processos trabalhistas, eleitorais, militares e da competência do tribunal do Júri, até 31 de dezembro de 2007;



	Jan/2010	Fev/2010	Mar/2010	Abr/2010	Mai/2010	Jun/2010	Jul/2010	Ago/2010	Set/2010	Out/2010	Nov/2010	Dez/2010	Jan/2011	Fev/2011
<b>Pendentes de julgamento com os que entraram e saíram da meta</b>	1.143	1.128	1.144	1.106	1.072	1.060	1.039	1.033	1.031	1.018	968	938	934	941
<b>Julgados no mês</b>	24	25	77	96	115	96	62	95	83	60	117	79	1	0
<b>Total de julgados</b>	24	49	126	222	337	433	495	590	673	733	850	929	930	930

**META 2**

Julgar todos os processos de conhecimento distribuídos (em 1º grau, 2º grau e tribunais superiores) até 31 de dezembro de 2006 e, quanto aos processos trabalhistas, eleitorais, militares e da competência do tribunal do Júri, até 31 de dezembro de 2007;

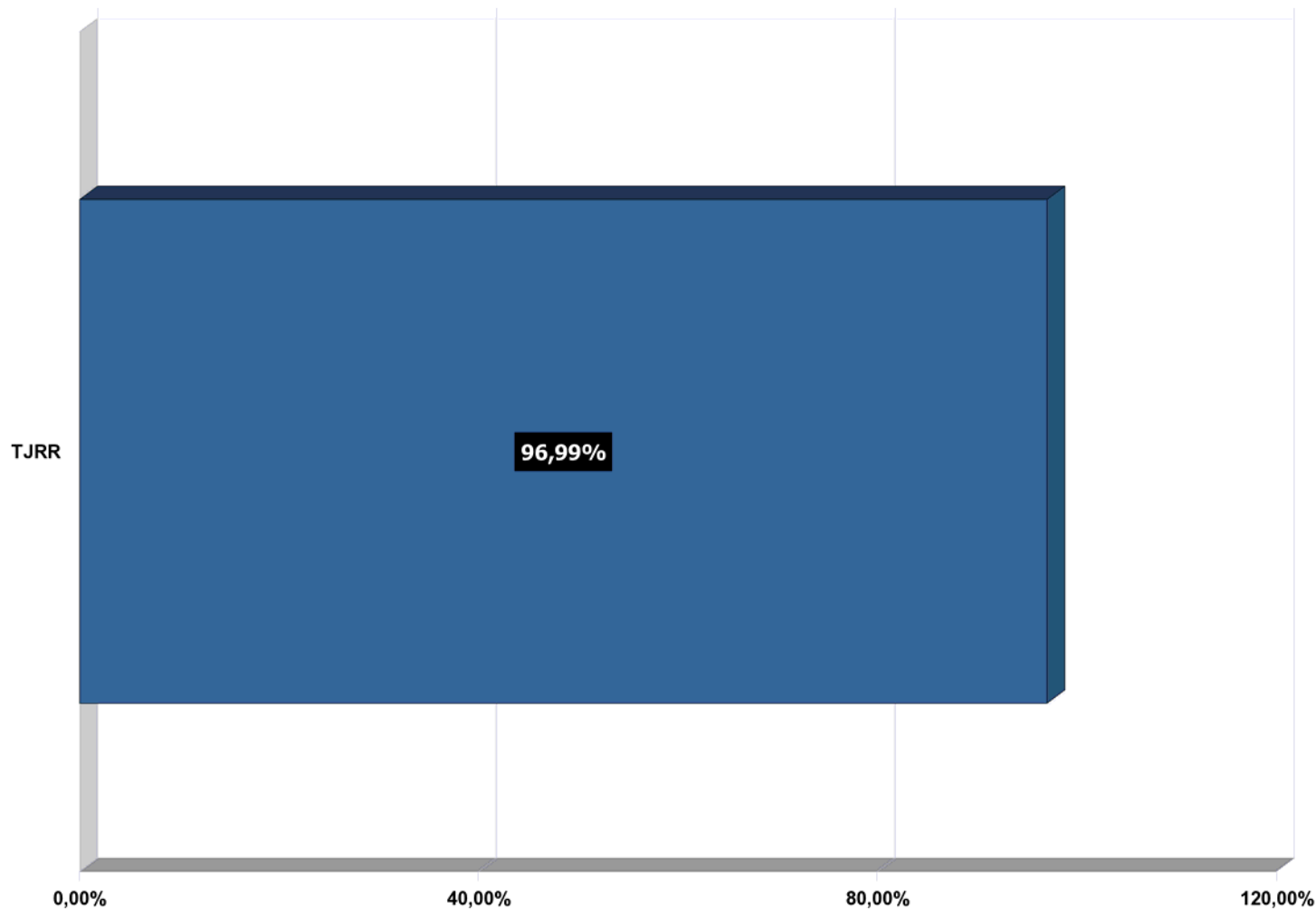
	Mar/2011	Abr/2011	Mai/2011	Jun /2011
<b>Pendentes de julgamento com os que entraram e saíram da meta</b>	944	951	961	964
<b>Julgados no mês</b>	0	2	1	2
<b>Total de julgados</b>	930	932	933	935



**META 2**

Julgar todos os processos de conhecimento distribuídos (em 1º grau, 2º grau e tribunais superiores) até 31 de dezembro de 2006 e, quanto aos processos trabalhistas, eleitorais, militares e da competência do tribunal do Júri, até 31 de dezembro de 2007;

Percentual de Cumprimento Meta 2



**JUSTIÇA ESTADUAL**

Pendentes de julgamento com os que entraram e saíram da meta

**964**

Total de Processos Julgados até 2011

**935**

Percentual de Cumprimento

**96,99%**

**META 3**

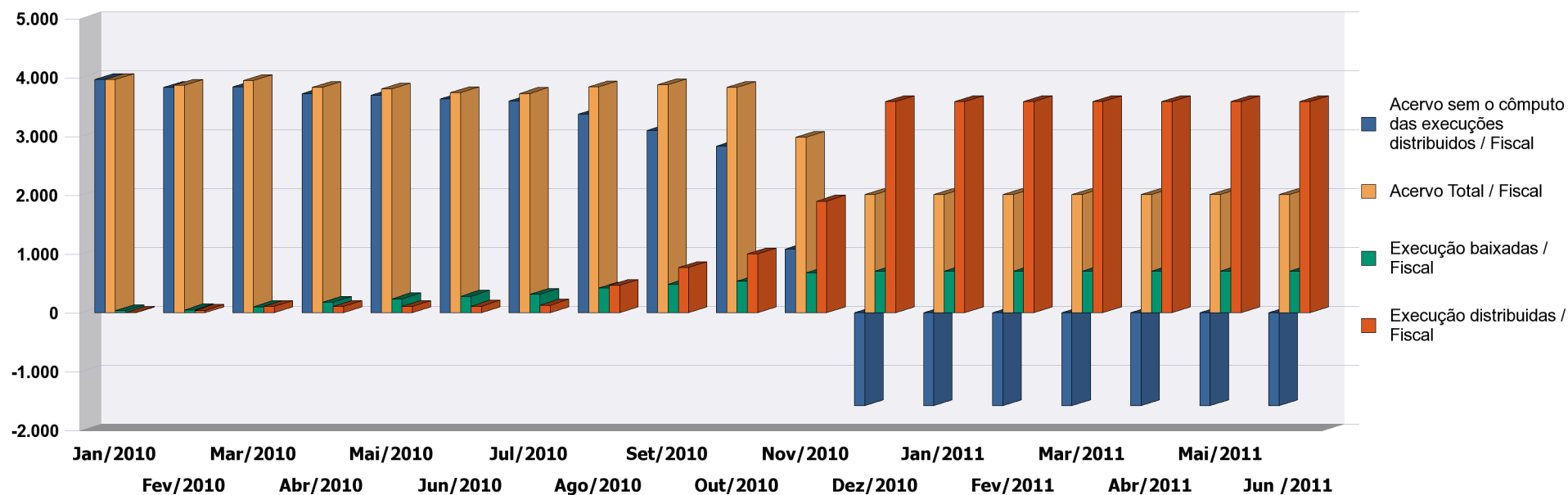
Reduzir em pelo menos 10% o acervo de processos na fase de cumprimento ou de execução e, em 20%, o acervo de execuções fiscais (referência: acervo em 31 de dezembro de 2009).

	P3.1 - Número total de processos de execução não fiscais ainda não baixados definitivamente (movimento 22) no dia 31/12/2009.	P3.2 - Número total de processos de execução fiscal ainda não baixadas definitivamente (movimento 22) no dia 31/12/2009.	P3.3 - Número total de processos de execução não fiscais novos iniciados no mês de referência.	P3.4 - Número total de processos de execução fiscal novos iniciados no mês de referência.	P3.5 - Número total de processos de execução não fiscais baixados definitivamente no mês de referência..	P3.6 - Número total de processos de execução fiscal baixados definitivamente no mês de referência.
TJRR	4.127	4.046	1.881	3.588	2.258	707

	P3.7 - Número total de processos de execução não fiscais que entraram na meta por saírem de situação de suspensão ou por passarem a se enquadrar nos critérios da meta, no mês de referência.	P3.8 - Número total de processos de execução fiscais que entraram na meta por saírem de situação de suspensão ou por passarem a se enquadrar nos critérios da meta, no mês de referência.	P3.9 - Número total de processos de execução não fiscais que saíram da meta por suspensão ou não enquadramento nos critérios da meta, que não por julgamento, no mês de referência.	P3.10 - Número total de processos de execução fiscais que saíram da meta por suspensão ou não enquadramento nos critérios da meta, que não por julgamento, no mês de referência.	Percentual de Cumprimento Não Fiscal	Percentual de Cumprimento Fiscal
TJRR	445	1.021	886	5.941	198,21%	251,98%

**META 3 / Fiscal**

Reduzir em pelo menos 10% o acervo de processos na fase de cumprimento ou de execução e, em 20%, o acervo de execuções fiscais (referência: acervo em 31 de dezembro de 2009).



	Jan/2010	Fev/2010	Mar/2010	Abr/2010	Mai/2010	Jun/2010	Jul/2010	Ago/2010	Set/2010	Out/2010	Nov/2010	Dez/2010	Jan/2011	Fev/2011
<b>Acervo sem o cômputo das execuções distribuídas</b>	3.959	3.825	3.837	3.724	3.694	3.632	3.595	3.374	3.101	2.832	1.081	-1.581	-1.581	-1.581
<b>Acervo Total</b>	3.963	3.863	3.941	3.829	3.800	3.740	3.723	3.838	3.869	3.829	2.977	2.007	2.007	2.007
<b>Execução baixadas</b>	34	46	102	178	233	278	309	419	483	532	678	707	707	707
<b>Execução distribuídas</b>	4	38	104	105	106	108	128	464	768	997	1.896	3.588	3.588	3.588

**META 3 / Fiscal**

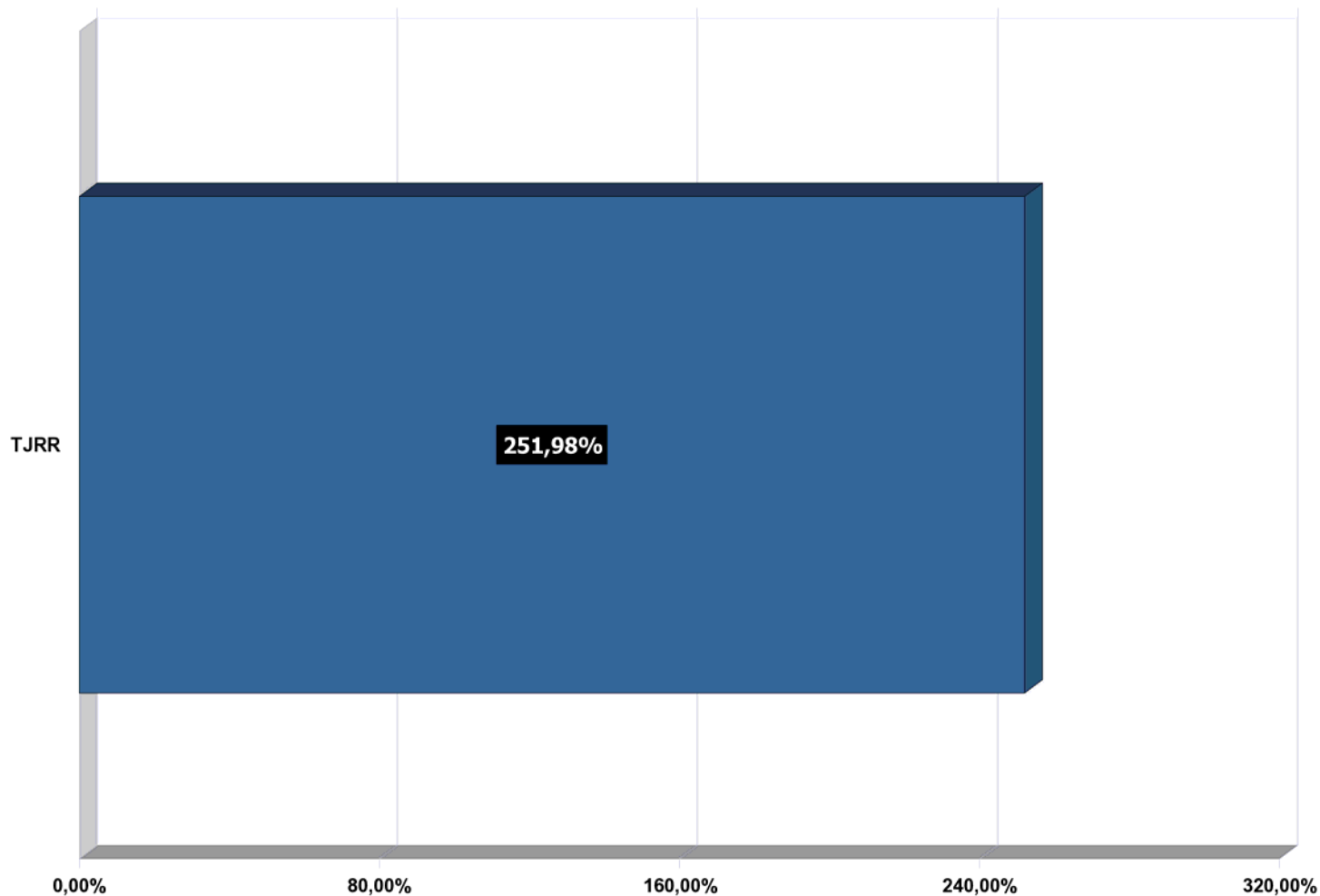
Reduzir em pelo menos 10% o acervo de processos na fase de cumprimento ou de execução e, em 20%, o acervo de execuções fiscais (referência: acervo em 31 de dezembro de 2009).

	<b>Mar/2011</b>	<b>Abr/2011</b>	<b>Mai/2011</b>	<b>Jun /2011</b>
<b>Acervo sem o cômputo das execuções distribuídas</b>	-1.581	-1.581	-1.581	-1.581
<b>Acervo Total</b>	2.007	2.007	2.007	2.007
<b>Execução baixadas</b>	707	707	707	707
<b>Execução distribuídas</b>	3.588	3.588	3.588	3.588

**META 3**

Reduzir em pelo menos 10% o acervo de processos na fase de cumprimento ou de execução e, em 20%, o acervo de execuções fiscais (referência: acervo em 31 de dezembro de 2009).

Percentual de Cumprimento Meta 3 - Fiscal



**JUSTIÇA ESTADUAL**

Execuções não baixadas definitivamente em 31/12/2009

**4.046**

Execuções não baixadas definitivamente com as que entraram e saíram da meta até 2011

**2.007**

Percentual de Redução

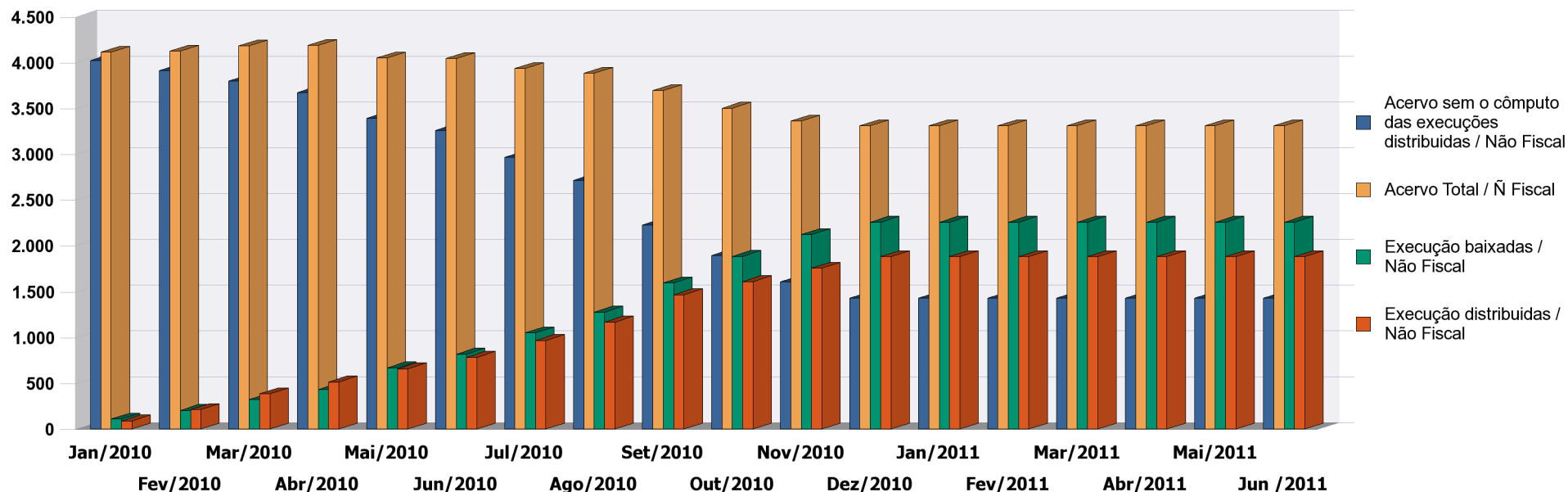
**50,4%**

Percentual de Cumprimento

**251,98%**

**META 3 / Não Fiscal**

Reduzir em pelo menos 10% o acervo de processos na fase de cumprimento ou de execução e, em 20%, o acervo de execuções fiscais (referência: acervo em 31 de dezembro de 2009).



	Jan/2010	Fev/2010	Mar/2010	Abr/2010	Mai/2010	Jun/2010	Jul/2010	Ago/2010	Set/2010	Out/2010	Nov/2010	Dez/2010	Jan/2011	Fev/2011	Mar/2011
<b>Acervo sem o cômputo das execuções distribuídas</b>	4.025	3.911	3.799	3.675	3.392	3.261	2.967	2.716	2.228	1.895	1.605	1.428	1.428	1.428	1.428
<b>Acervo Total</b>	4.114	4.124	4.183	4.188	4.049	4.044	3.934	3.884	3.693	3.503	3.361	3.309	3.309	3.309	3.309
<b>Execução baixadas</b>	108	202	320	432	667	817	1.049	1.276	1.595	1.883	2.122	2.258	2.258	2.258	2.258
<b>Execução distribuídas</b>	89	213	384	513	657	783	967	1.168	1.465	1.608	1.756	1.881	1.881	1.881	1.881

**META 3 / Não Fiscal**

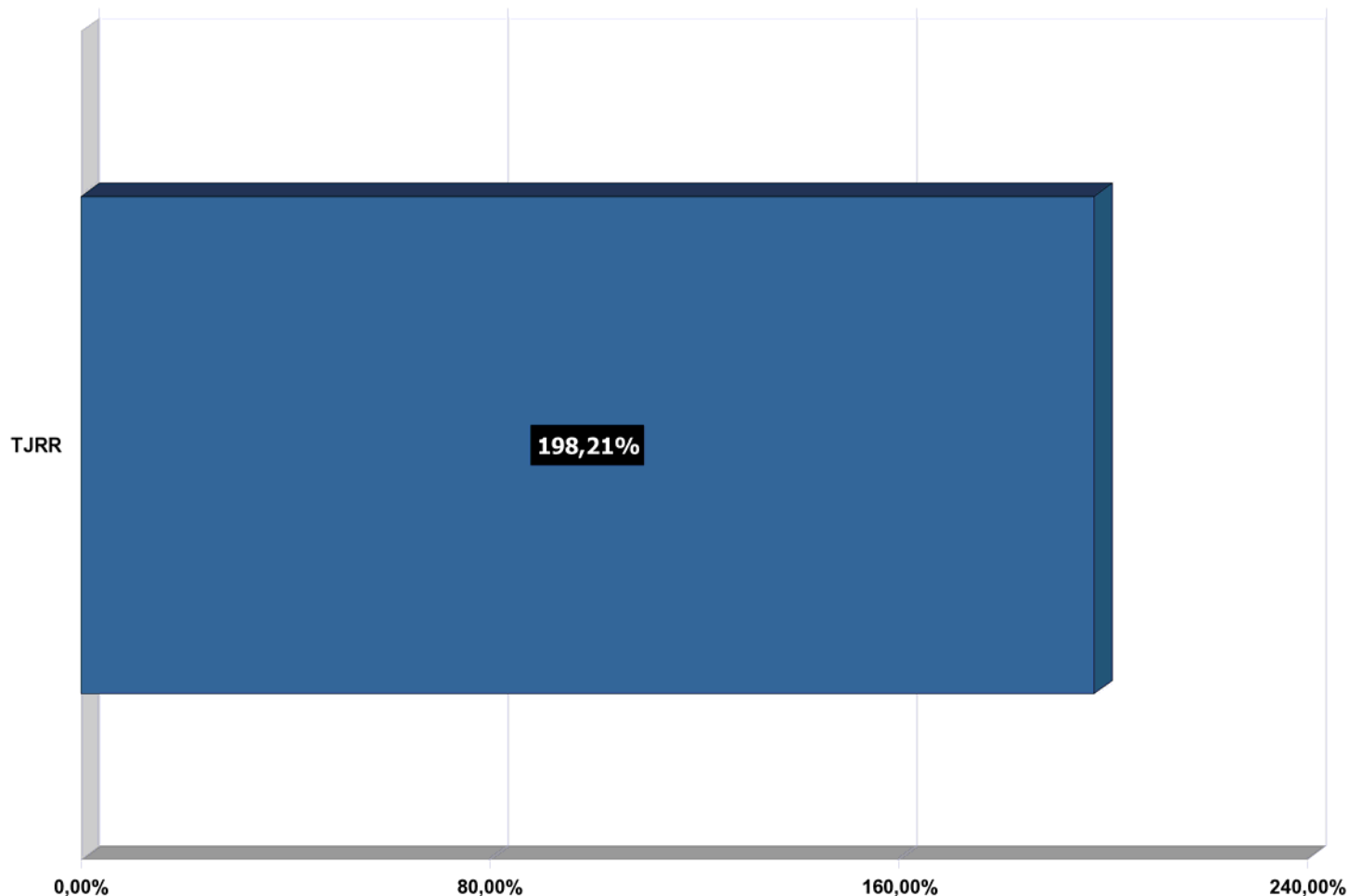
Reduzir em pelo menos 10% o acervo de processos na fase de cumprimento ou de execução e, em 20%, o acervo de execuções fiscais (referência: acervo em 31 de dezembro de 2009).

	<b>Abr/2011</b>	<b>Mai/2011</b>	<b>Jun /2011</b>
<b>Acervo sem o cômputo das execuções distribuídas</b>	1.428	1.428	1.428
<b>Acervo Total</b>	3.309	3.309	3.309
<b>Execução baixadas</b>	2.258	2.258	2.258
<b>Execução distribuídas</b>	1.881	1.881	1.881

**META 3**

Reduzir em pelo menos 10% o acervo de processos na fase de cumprimento ou de execução e, em 20%, o acervo de execuções fiscais (referência: acervo em 31 de dezembro de 2009).

Percentual de Cumprimento Meta 3 - Não Fiscal



**JUSTIÇA ESTADUAL**

Execuções não baixadas definitivamente em 31/12/2009

**4.127**

Execuções não baixadas definitivamente com as que entraram e saíram da meta até 2011

**3.309**

Percentual de Redução

**19,82%**

Percentual de Cumprimento

**198,21%**



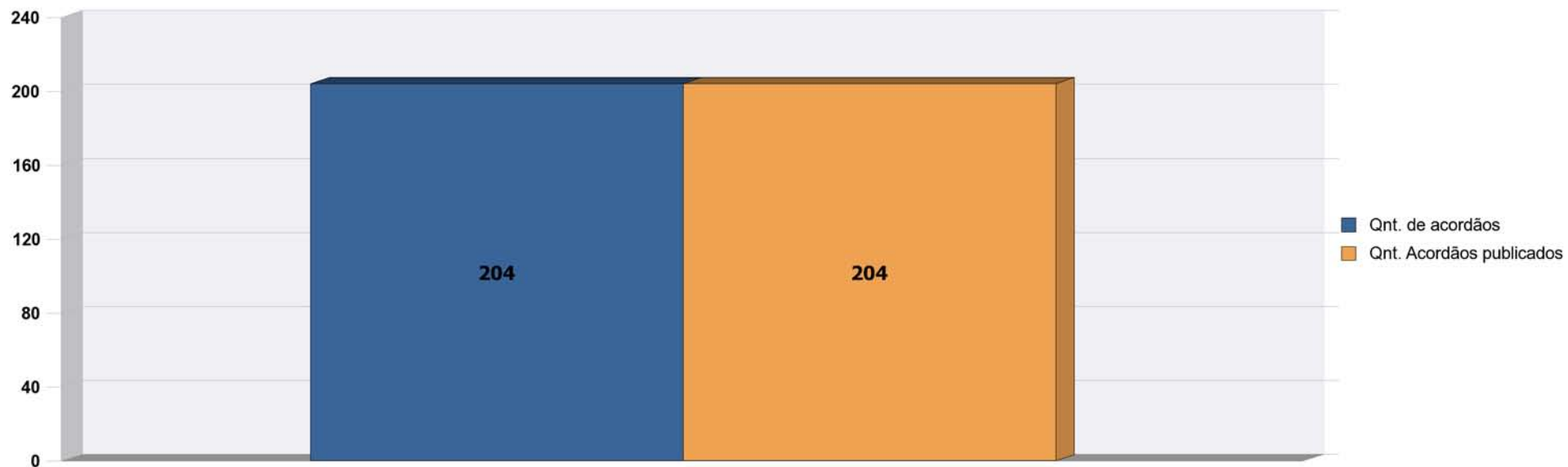
**META 4**

Lavar e publicar todos os acórdãos em até 10 dias após a sessão de julgamento;

	P4.1 - Número total de decisões colegiadas (acórdãos) no mês de referência.	P4.2 - Número total de decisões colegiadas (acórdãos) publicadas (primeiro ou única publicação) em até 10 (dez) dias após a data da sessão de julgamento ocorrida no mês de referência.	Percentual de Cumprimento:
<b>TJRR</b>	204	204	<b>100%</b>

**META 4**

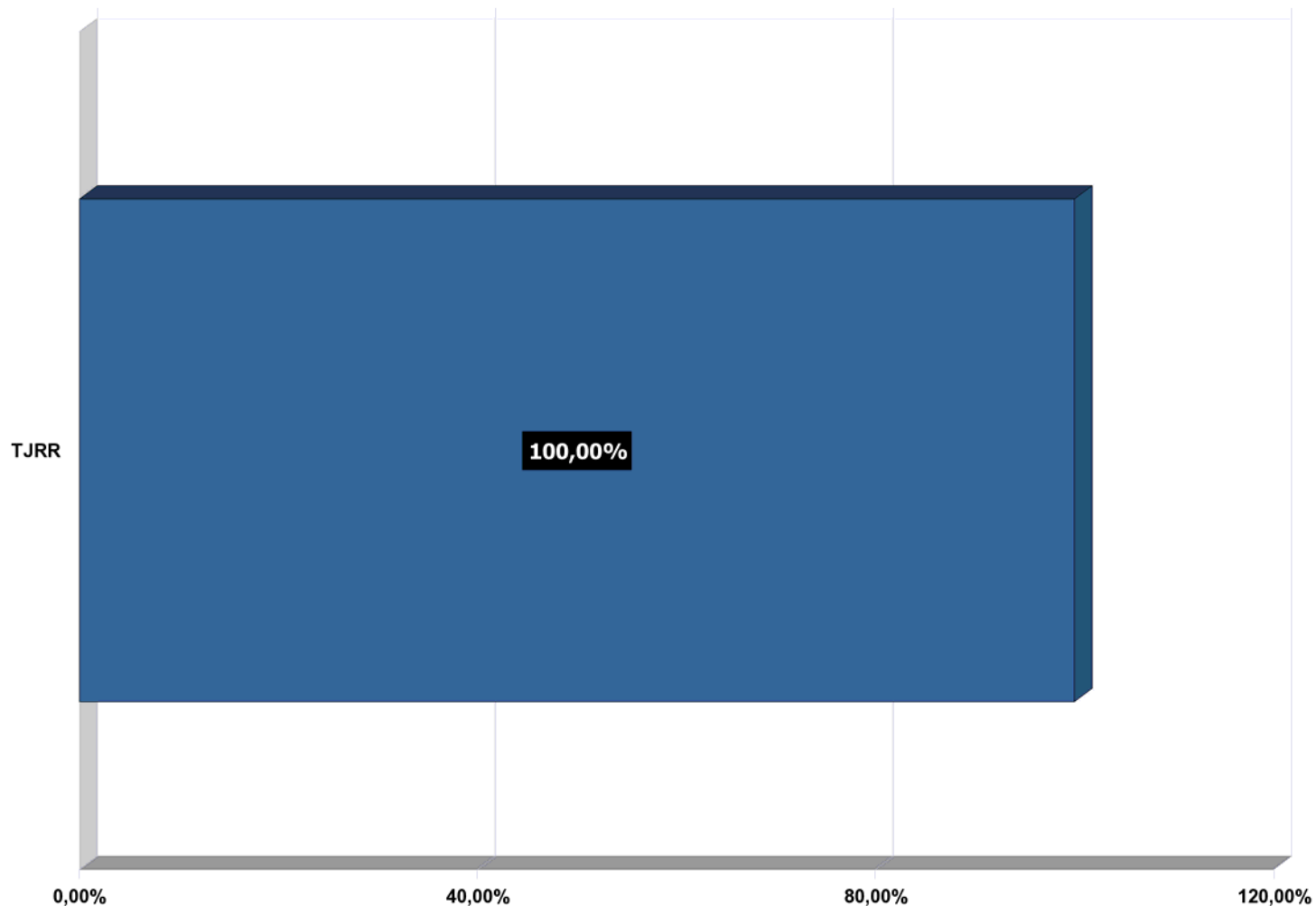
Lavar e publicar todos os acórdãos em até 10 dias após a sessão de julgamento;



**META 4**

Lavar e publicar todos os acórdãos em até 10 dias após a sessão de julgamento;

Percentual de Cumprimento Meta 4



**JUSTIÇA ESTADUAL**

Total de acordãos em 2011

**204**

Total de acordãos publicados em 2011

**204**

Percentual de Cumprimento:

**100%**

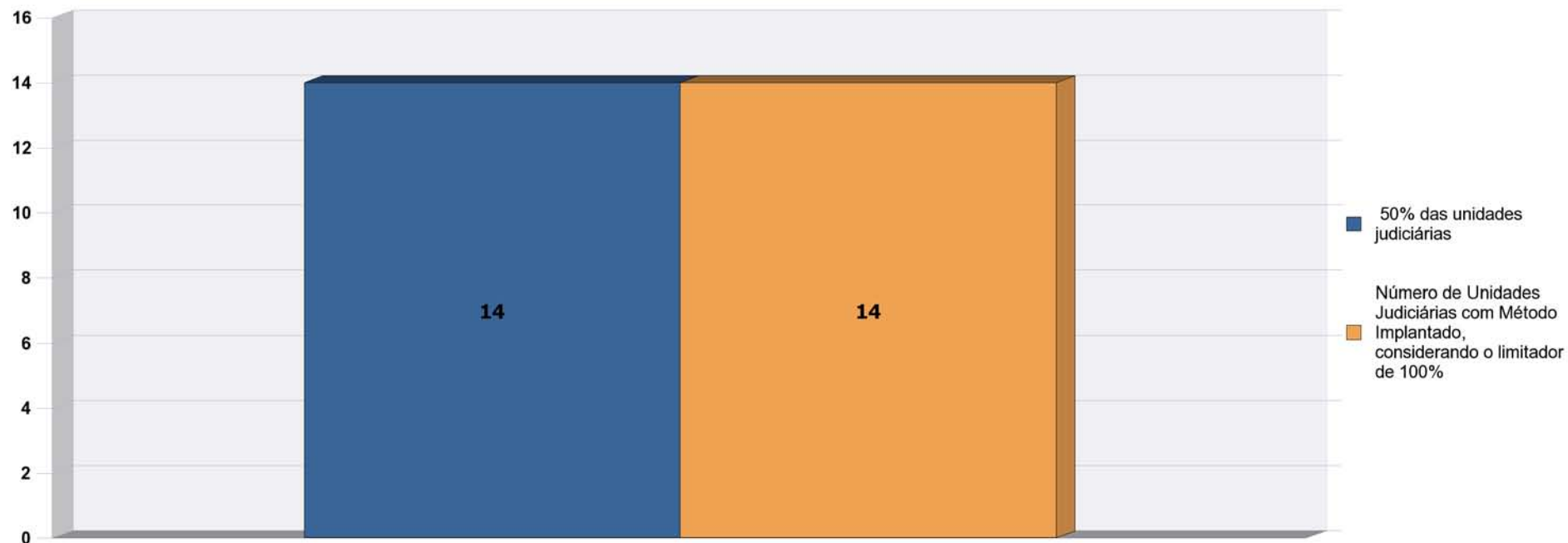
**META 5**

Implantar método de gerenciamento de rotinas (gestão de processos de trabalho) em pelo menos 50% das unidades judiciárias de 1º grau;

	P5.1 - Número total de unidades judiciárias de 1º grau do tribunal em 30/06/2010.	P5.2 - Número total de unidades judiciárias de 1º grau em que foi efetivamente implantada metodologia de gerenciamento de rotinas.	P5.3 - Número total de unidades judiciárias de 1º grau em que foi efetivamente implantada metodologia de gerenciamento de rotinas.	Percentual de Cumprimento
<b>TJRR</b>	28	28		<b>100,00%</b>

**META 5**

Implantar método de gerenciamento de rotinas (gestão de processos de trabalho) em pelo menos 50% das unidades judiciárias de 1º grau;

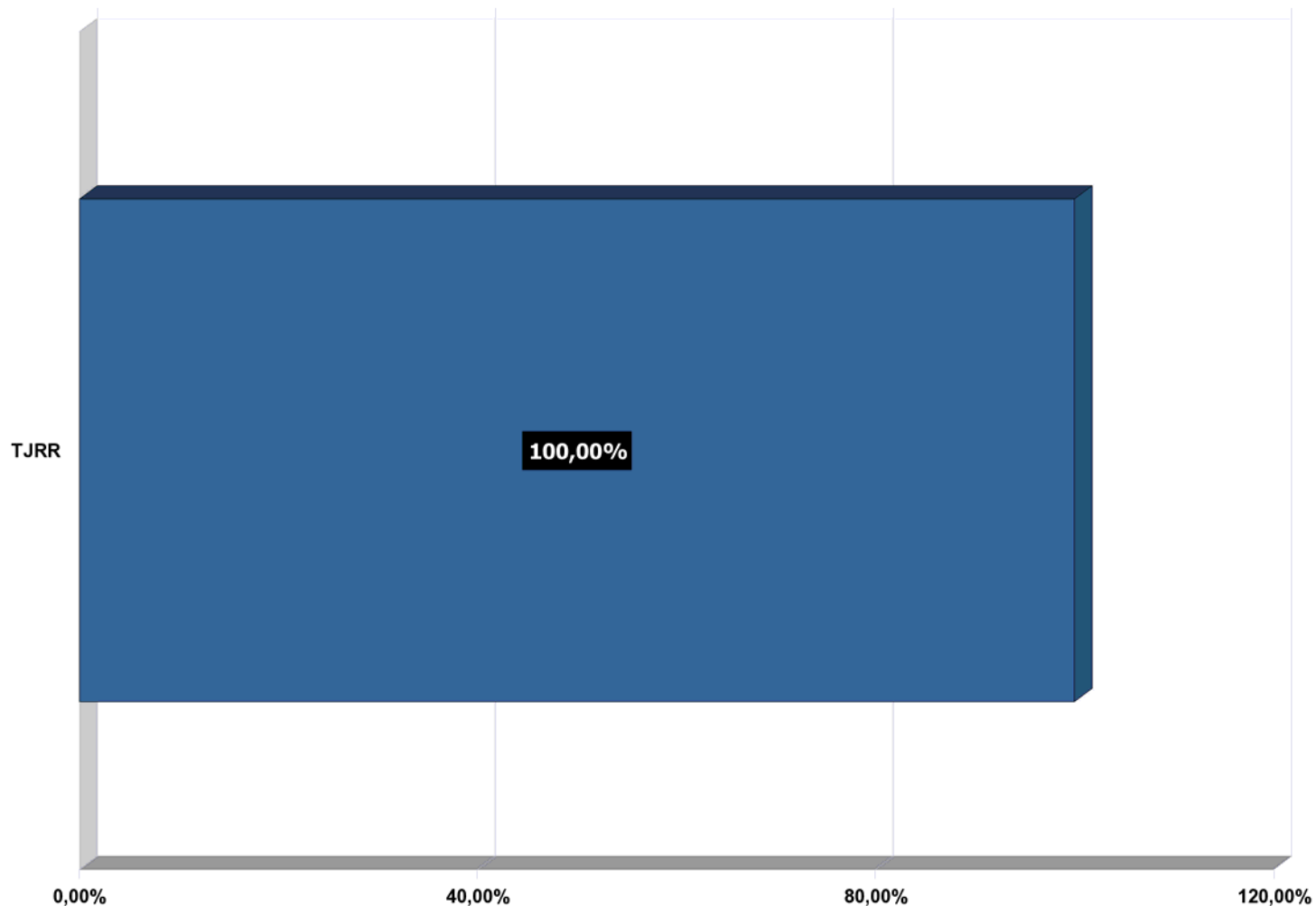


**Obs.: Não se aplica aos Tribunais Superiores e Eleitorais**

**META 5**

Implantar método de gerenciamento de rotinas (gestão de processos de trabalho) em pelo menos 50% das unidades judiciárias de 1º grau;

Percentual de Cumprimento Meta 5



**JUSTIÇA ESTADUAL**

Total de unidades judiciárias até 2011

**28**

Total de unidades judiciárias com método implantado até 2011, considerando o limite de 100% de cumprimento

**14**

Percentual de Cumprimento:

**100,00%**

Obs.: Não se aplica aos Tribunais Superiores e Eleitorais

**META 7**

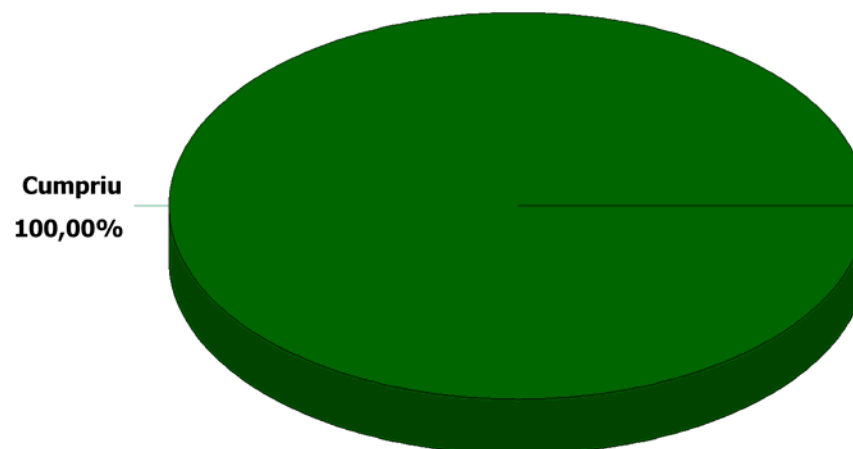
Disponibilizar mensalmente a produtividade dos magistrados no portal do tribunal, em especial a quantidade de julgamentos com e sem resolução de mérito e homologatórios de acordos, subdivididos por competência.

	P7.1 - Foi disponibilizada no mês de referência a produtividade dos magistrados de 1º grau no portal do tribunal, inclusive a quantidade de julgamentos com e sem resolução do mérito e homologatórios de acordo, apontada a competência em que o magistrado estava atuando?	P7.2 - Foi disponibilizada no mês de referência a produtividade dos magistrados do tribunal no portal do tribunal, inclusive a quantidade de julgamentos com e sem resolução do mérito e homologatórios de acordo, apontada a competência em que o magistrado estava atuando?	Percentual de Cumprimento Meta 7
TJRR	SIM	SIM	100%

**META 7**

Disponibilizar mensalmente a produtividade dos magistrados no portal do tribunal, em especial a quantidade de julgamentos com e sem resolução de mérito e homologatórios de acordos, subdivididos por competência.

**Tribunais que cumpriram a Meta 7**

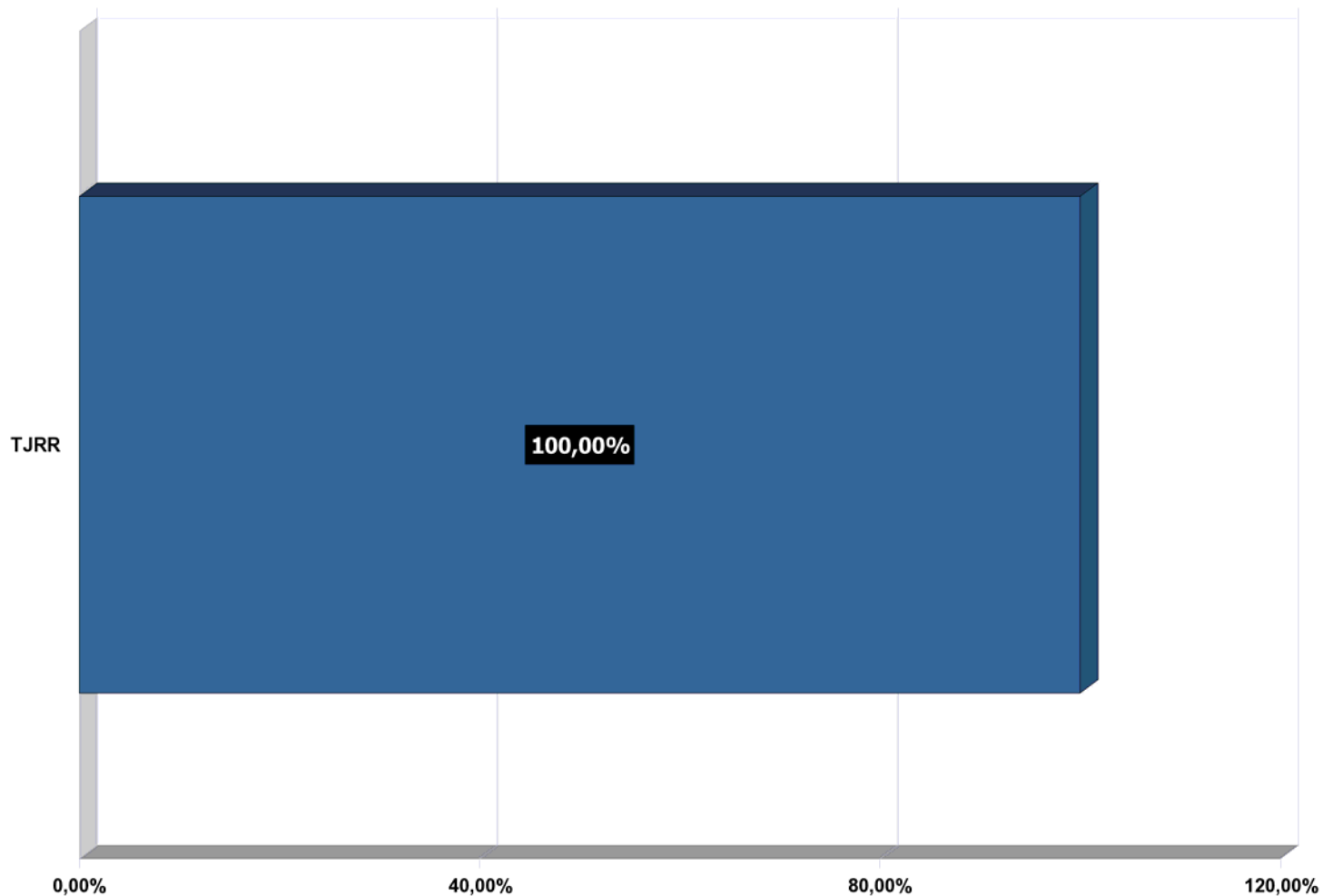




**META 7**

Disponibilizar mensalmente a produtividade dos magistrados no portal do tribunal, em especial a quantidade de julgamentos com e sem resolução de mérito e homologatórios de acordos, subdivididos por competência.

Percentual de Cumprimento Meta 7



**JUSTIÇA ESTADUAL**

Percentual de Cumprimento

**100%**

**META 8**

Promover cursos de capacitação em administração judiciária, com no mínimo 40 horas, para 50% dos magistrados, priorizando-se o ensino à distância.


	P8.1 - Qual a quantidade de magistrados de 1º grau (Mag1º e MagJE do Justiça em Números) em 31/12/2009?	P8.2 - Qual a quantidade de magistrados de instâncias de revisão (Mag2º, MagTR, MagTST, MagSTJ, MagSTM do Justiça em Números) em 31/12/2009?	P8.3 - Em 31/12/2009, qual a quantidade de magistrados de 1º grau (Mag1º e MagJE do Justiça em Números) capacitados em administração judiciária nos anos de 2008 e 2009, ou que concluíram especialização, mestrado ou doutorado na área de administração judiciária entre 2005 e 2009?	P8.4 - Em 31/12/2009, qual a quantidade de magistrados de instâncias de revisão (Mag2º, MagTR, MagTST, MagSTJ, MagSTM do Justiça em Números) capacitados em administração judiciária nos anos de 2008 e 2009, ou que concluíram especialização, mestrado ou doutorado na área de administração judiciária entre 2005 e 2009?	P8.5 - Qual a quantidade de magistrados de 1º grau (Mag1º e MagJE do Justiça em Números) em 31/12/2010?	P8.6 - Qual a quantidade de magistrados de instâncias de revisão (Mag2º, MagTR, MagTST, MagSTJ, MagSTM do Justiça em Números) em 31/12/2010?
TJRR	26	7	0	0	39	7

	P8.7 - Qual a quantidade de magistrados de 1º grau (Mag1º e MagJE do Justiça em Números) capacitados em administração judiciária em 2010, excluídos aqueles já computados em P8.3?	P8.8 - Qual a quantidade de magistrados de instâncias de revisão (Mag2º, MagTR, MagTST, MagSTJ, MagSTM do Justiça em Números) capacitados em administração judiciária em 2010, excluídos aqueles já computados em P8.4?	P8.9 - Qual a quantidade de magistrados de 1º grau (Mag1º e MagJE do Justiça em Números) no mês em referência?	P8.10 - Qual a quantidade de magistrados de instâncias de revisão (Mag2º, MagTR, MagTST, MagSTJ, MagSTM do Justiça em Números) no mês em referência?	P8.11 - Qual a quantidade de magistrados de 1º grau (Mag1º e MagJE do Justiça em Números) capacitados em administração judiciária no mês em referência, excluídos aqueles já computados em P8.3 e P8.7?	P8.12 - Qual a quantidade de magistrados de instâncias de revisão (Mag2º, MagTR, MagTST, MagSTJ, MagSTM do Justiça em Números) capacitados em administração judiciária no mês em referência, excluídos aqueles já computados em P8.4 e P8.8?
TJRR	27	3				

	Total de Magistrados no Tribunal	Magistrados Treinados	magistrados Treinados com limitador de 100%	Percentual de Cumprimento Meta 8
TJRR	46	30	23	100,00%

**META 8**

Promover cursos de capacitação em administração judiciária, com no mínimo 40 horas, para 50% dos magistrados, priorizando-se o ensino à distância.

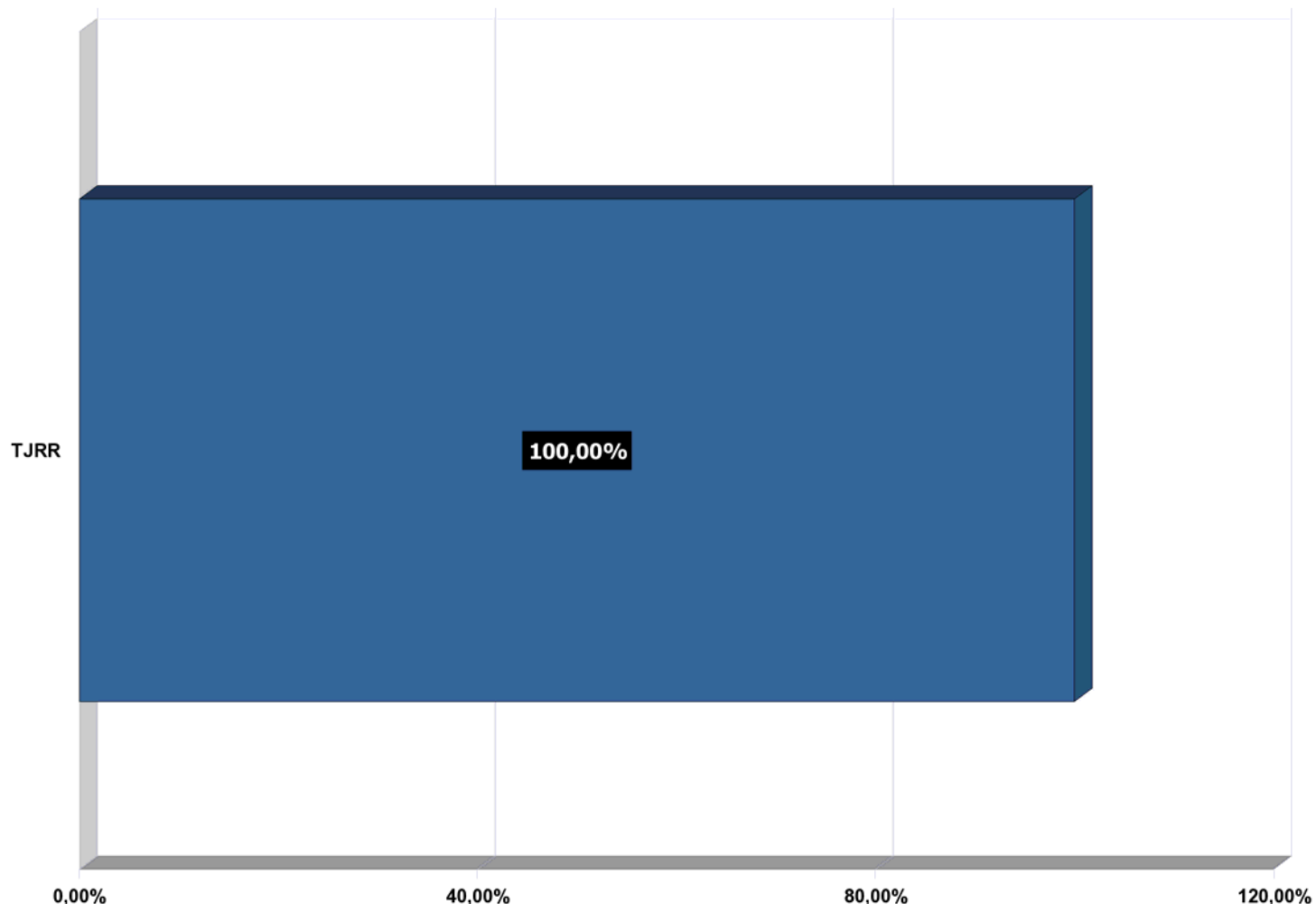


Obs.: Não se aplica aos Tribunais Eleitorais

**META 8**

Promover cursos de capacitação em administração judiciária, com no mínimo 40 horas, para 50% dos magistrados, priorizando-se o ensino à distância.

Percentual de Cumprimento Meta 8



**JUSTIÇA ESTADUAL**

Total de Magistrados até 2011

**46**

Total de magistrados capacitados até 2011, com limitador de 100%

**23**

Percentual de Cumprimento:

**100%**

Obs.: Não se aplica aos Tribunais Eleitorais

**META 2**

Julgar todos os processos de conhecimento distribuídos (em 1º grau, 2º grau e tribunais superiores) até 31 de dezembro de 2006 e, quanto aos processos trabalhistas, eleitorais, militares e da competência do tribunal do Júri, até 31 de dezembro de 2007;

	P2.1 - Número total de processos de conhecimento não criminais que ingressaram na instância entre 01/01/2006 e 31/12/2006 e que não foram nela julgados até 31/12/2009.	P2.2 - Número total de processos de conhecimento criminais que ingressaram na instância entre 01/01/2006 e 31/12/2006 e que não foram nela julgados até 31/12/2009, excluídos os de classe 282 (ação penal de competência do júri) e aqueles recursais em processos que eram originalmente dessa classe.	P2.3 - Número total de processos da classe 282 (ação penal de competência do júri) e aqueles recursais em processos que eram originariamente dessa classe que ingressaram na instância entre 01/01/2006 e 31/12/2007 e que não foram nela julgados até 31/12/2009.	P2.4 - Número total de processos de conhecimento não criminais que ingressaram na instância entre 01/01/2006 e 31/12/2006 e que entraram na meta por saírem de situação de suspensão ou por passarem a se enquadrar nos critérios da meta, no mês de referência.	P2.5 - Número total de processos de conhecimento criminais que ingressaram na instância entre 01/01/2006 e 31/12/2006, excluídos os de classe 282 (ação penal de competência do júri) e aqueles recursais em processos que eram originalmente dessa classe, e que entraram na meta por saírem de situação de suspensão ou por passarem a se enquadrar nos critérios da meta, no mês de referência.	P2.6 - Número total de processos de conhecimento da classe 282 (ação penal de competência do júri) e aqueles recursais em processos que eram originalmente dessa classe que ingressaram na instância entre 01/01/2006 e 31/12/2007 e que entraram na meta por saírem de situação de suspensão ou por passarem a se enquadrar nos critérios da meta, no mês de referência.
TJRS	31.379	3.687	1.841	2.035	350	78

	P2.7 - Número total de processos de conhecimento não criminais que ingressaram na instância entre 01/01/2006 e 31/12/2006 e que saíram da meta por suspensão ou não enquadramento nos critérios da meta, que não por julgamento, no mês de referência	P2.8 - Número total de processos de conhecimento criminais que ingressaram na instância entre 01/01/2006 e 31/12/2006, excluídos os de classe 282 (ação penal de competência do júri) e aqueles recursais em processos que eram originalmente dessa classe, e que saíram da meta por suspensão ou não enquadramento nos critérios da meta, que não por julgamento, no mês de referência.	P2.9 - Número total de processos de conhecimento da classe 282 (ação penal de competência do júri) e aqueles recursais em processos que eram originalmente dessa classe que ingressaram na instância entre 01/01/2006 e 31/12/2007 e que saíram da meta por suspensão ou não enquadramento nos critérios da meta, que não por julgamento, no mês de referência.	P2.10 - Número total de processos de conhecimento não criminais que ingressaram na instância entre 01/01/2006 e 31/12/2006 e que, no mês de referência, foram nela julgados pela primeira ou única vez no ano de 2011.	P2.11 - Número total de processos de conhecimento criminais que ingressaram na instância entre 01/01/2006 e 31/12/2006 e que, no mês de referência, foram nela julgados pela primeira ou única vez no ano de 2011, excluídos os de classe 282 (ação penal de competência do júri) e aqueles recursais em processos que eram originalmente dessa classe.	P2.12 - Número total de processos de conhecimento da classe 282 (ação penal de competência do júri) e aqueles recursais em processos que eram originalmente dessa classe que ingressaram na instância entre 01/01/2006 e 31/12/2007 e que, no mês de referência, foram nela julgados pela primeira ou única vez no ano de 2011.
TJRS	4.657	385	87	25.510	2.732	609

**META 2**

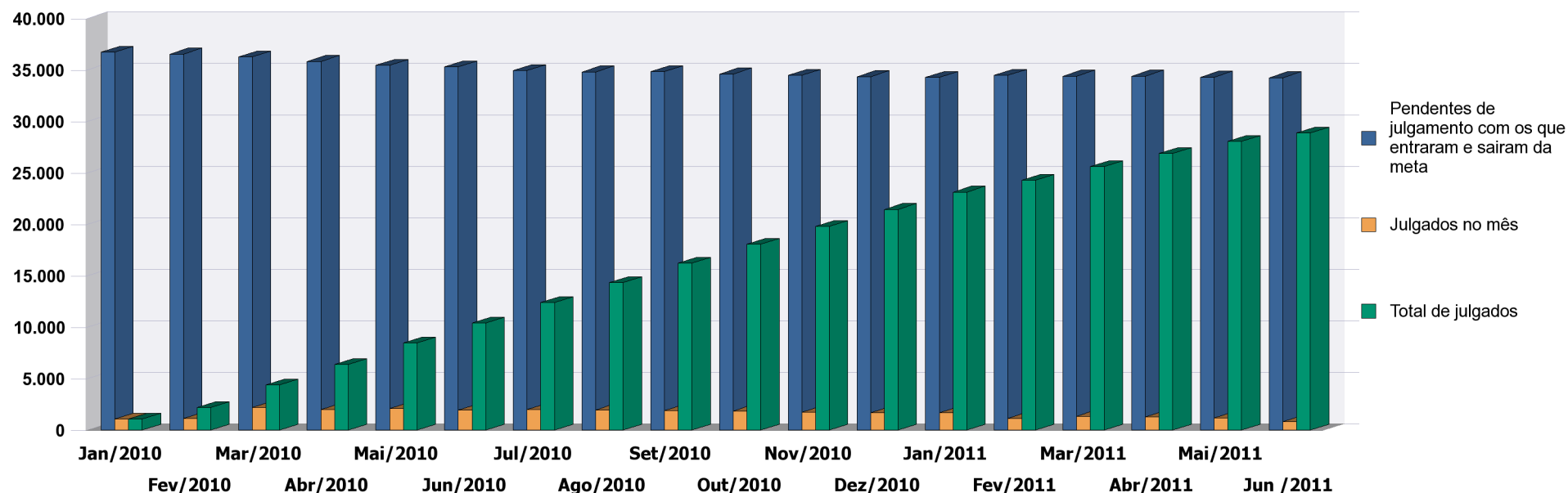
Julgar todos os processos de conhecimento distribuídos (em 1º grau, 2º grau e tribunais superiores) até 31 de dezembro de 2006 e, quanto aos processos trabalhistas, eleitorais, militares e da competência do tribunal do Júri, até 31 de dezembro de 2007;

	P2.13 - Número total de processos de conhecimento não criminais que ingressaram na instância entre 01/01/2006 e 31/12/2007 e que não foram nela julgados até 31/12/2009.	P2.14 - Número total de processos de conhecimento criminais que ingressaram na instância entre 01/01/2006 e 31/12/2007 e que não foram nela julgados até 31/12/2009.	P2.15 - Número total de processos de conhecimento não criminais que ingressaram na instância entre 01/01/2006 e 31/12/2007 e que entraram na meta por saírem de situação de suspensão ou por passarem a se enquadrar nos critérios da meta, no mês de referência.	P2.16 - Número total de processos de conhecimento criminais que ingressaram na instância entre 01/01/2006 e 31/12/2007 e que entraram na meta por saírem de situação de suspensão ou por passarem a se enquadrar nos critérios da meta, no mês de referência.	P2.17 - Número total de processos de conhecimento não criminais que ingressaram na instância entre 01/01/2006 e 31/12/2007 e que saíram da meta por suspensão ou não enquadramento nos critérios da meta, que não por julgamento, no mês de referência.	P2.18 - Número total de processos de conhecimento criminais que ingressaram na instância entre 01/01/2006 e 31/12/2007 e que saíram da meta por suspensão ou não enquadramento nos critérios da meta, que não por julgamento, no mês de referência.
TJRS						

	P2.19 - Número total de processos de conhecimento não criminais que ingressaram na instância entre 01/01/2006 e 31/12/2007 e que, no mês de referência, foram nela julgados pela primeira ou única vez no ano de 2011.	P2.20 - Número total de processos de conhecimento criminais que ingressaram na instância entre 01/01/2006 e 31/12/2007 e que, no mês de referência, foram nela julgados pela primeira ou única vez no ano de 2011.	Percentual de Cumprimento:
TJRS			84,26%

## META 2

Julgar todos os processos de conhecimento distribuídos (em 1º grau, 2º grau e tribunais superiores) até 31 de dezembro de 2006 e, quanto aos processos trabalhistas, eleitorais, militares e da competência do tribunal do Júri, até 31 de dezembro de 2007;



	Jan/2010	Fev/2010	Mar/2010	Abr/2010	Mai/2010	Jun/2010	Jul/2010	Ago/2010	Set/2010	Out/2010	Nov/2010	Dez/2010	Jan/2011	Fev/2011
<b>Pendentes de julgamento com os que entraram e saíram da meta</b>	36.718	36.534	36.248	35.818	35.451	35.274	34.939	34.800	34.827	34.602	34.480	34.346	34.252	34.460
<b>Julgados no mês</b>	1.076	1.123	2.189	1.988	2.093	1.940	1.971	1.949	1.880	1.850	1.715	1.674	1.667	1.143
<b>Total de julgados</b>	1.076	2.199	4.388	6.376	8.469	10.409	12.380	14.329	16.209	18.059	19.774	21.448	23.115	24.258

**META 2**

Julgar todos os processos de conhecimento distribuídos (em 1º grau, 2º grau e tribunais superiores) até 31 de dezembro de 2006 e, quanto aos processos trabalhistas, eleitorais, militares e da competência do tribunal do Júri, até 31 de dezembro de 2007;

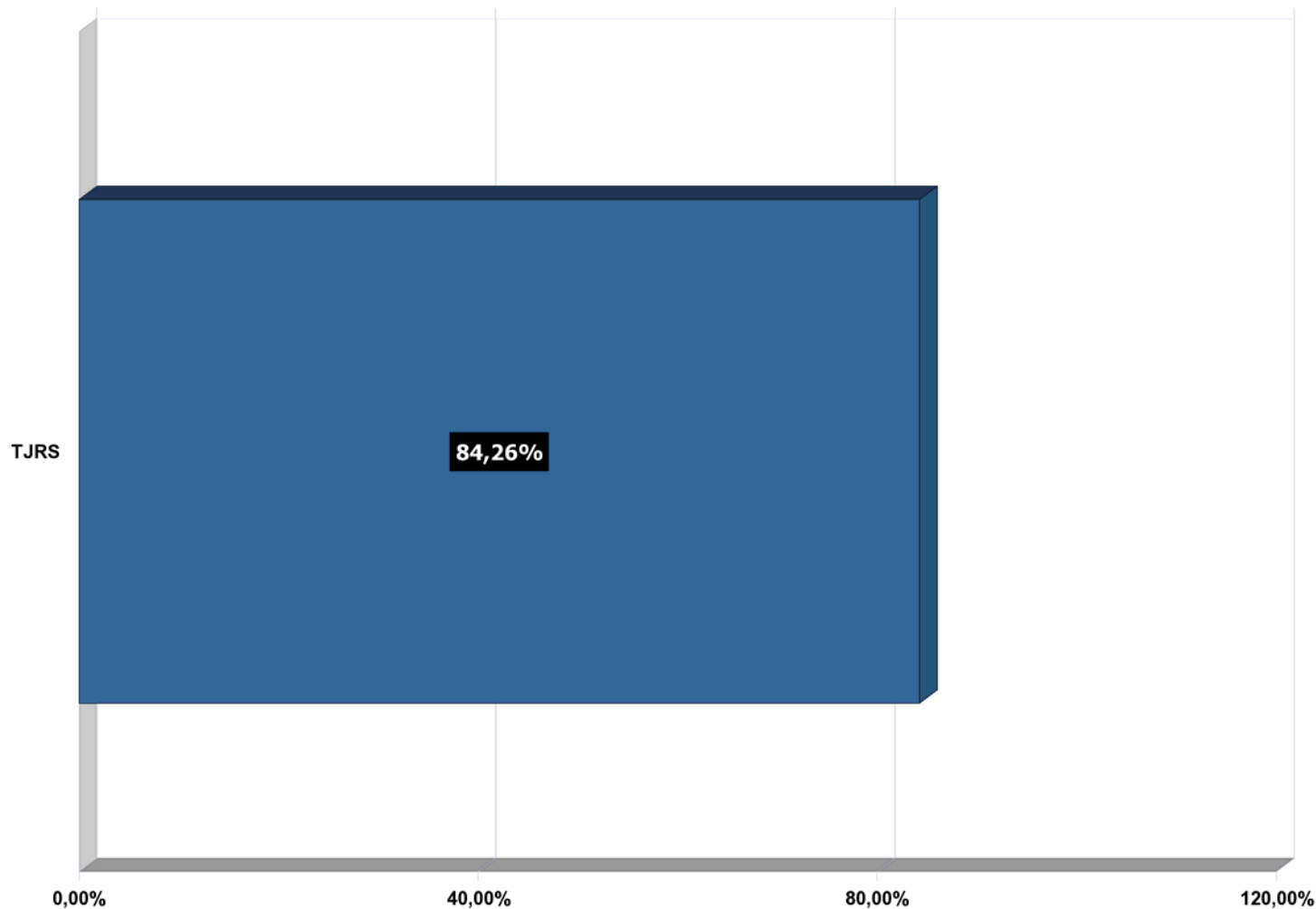
	Mar/2011	Abr/2011	Mai/2011	Jun /2011
<b>Pendentes de julgamento com os que entraram e saíram da meta</b>	34.400	34.385	34.300	34.241
<b>Julgados no mês</b>	1.344	1.266	1.165	818
<b>Total de julgados</b>	25.602	26.868	28.033	28.851



**META 2**

Julgar todos os processos de conhecimento distribuídos (em 1º grau, 2º grau e tribunais superiores) até 31 de dezembro de 2006 e, quanto aos processos trabalhistas, eleitorais, militares e da competência do tribunal do Júri, até 31 de dezembro de 2007;

Percentual de Cumprimento Meta 2



**JUSTIÇA ESTADUAL**

Pendentes de julgamento com os que entraram e saíram da meta

**34.241**

Total de Processos Julgados até 2011

**28.851**

Percentual de Cumprimento

**84,26%**

**META 3**

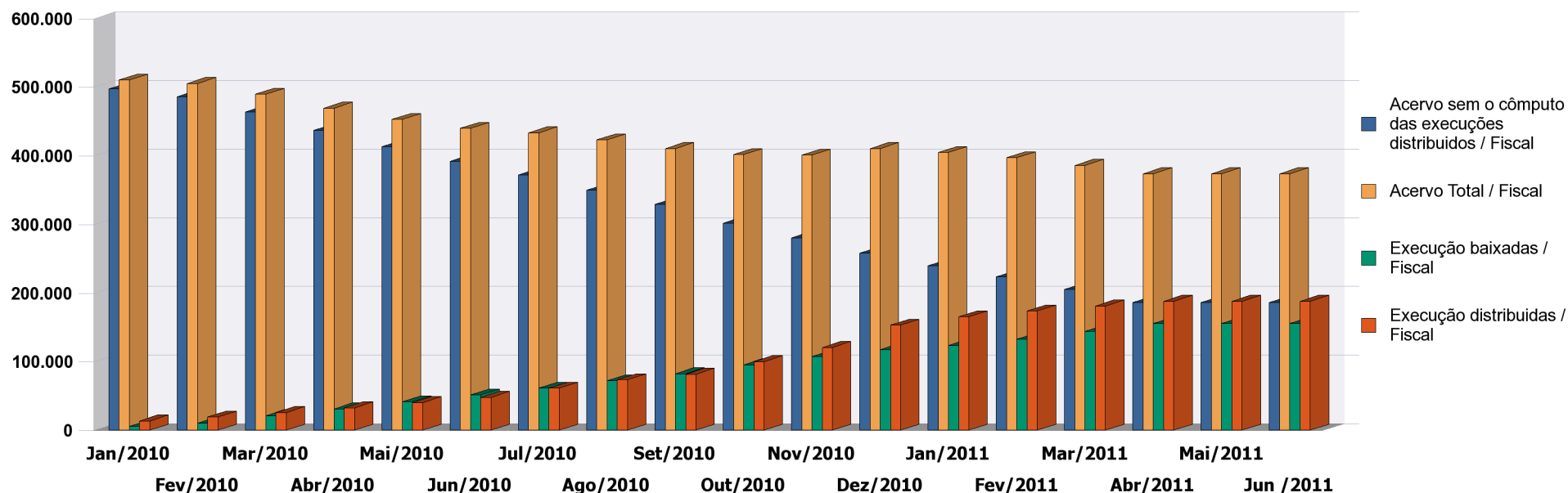
Reduzir em pelo menos 10% o acervo de processos na fase de cumprimento ou de execução e, em 20%, o acervo de execuções fiscais (referência: acervo em 31 de dezembro de 2009).

	P3.1 - Número total de processos de execução não fiscais ainda não baixados definitivamente (movimento 22) no dia 31/12/2009.	P3.2 - Número total de processos de execução fiscal ainda não baixadas definitivamente (movimento 22) no dia 31/12/2009.	P3.3 - Número total de processos de execução não fiscais novos iniciados no mês de referência.	P3.4 - Número total de processos de execução fiscal novos iniciados no mês de referência.	P3.5 - Número total de processos de execução não fiscais baixados definitivamente no mês de referência..	P3.6 - Número total de processos de execução fiscal baixados definitivamente no mês de referência.
<b>TJRS</b>	368.700	509.797	225.908	187.848	185.084	155.157

	P3.7 - Número total de processos de execução não fiscais que entraram na meta por saírem de situação de suspensão ou por passarem a se enquadrar nos critérios da meta, no mês de referência.	P3.8 - Número total de processos de execução fiscais que entraram na meta por saírem de situação de suspensão ou por passarem a se enquadrar nos critérios da meta, no mês de referência.	P3.9 - Número total de processos de execução não fiscais que saíram da meta por suspensão ou não enquadramento nos critérios da meta, que não por julgamento, no mês de referência.	P3.10 - Número total de processos de execução fiscais que saíram da meta por suspensão ou não enquadramento nos critérios da meta, que não por julgamento, no mês de referência.	Percentual de Cumprimento Não Fiscal	Percentual de Cumprimento Fiscal
<b>TJRS</b>	10.115	9.329	99.751	178.108	<b>132,39%</b>	<b>133,47%</b>

**META 3 / Fiscal**

Reduzir em pelo menos 10% o acervo de processos na fase de cumprimento ou de execução e, em 20%, o acervo de execuções fiscais (referência: acervo em 31 de dezembro de 2009).



	Jan/2010	Fev/2010	Mar/2010	Abr/2010	Mai/2010	Jun/2010	Jul/2010	Ago/2010	Set/2010	Out/2010	Nov/2010	Dez/2010	Jan/2011	Fev/2011
<b>Acervo sem o cômputo das execuções distribuídas</b>	497.022	486.004	463.932	436.801	412.868	391.816	372.012	349.384	328.961	301.748	280.275	257.691	239.402	223.341
<b>Acervo Total</b>	510.255	505.038	489.615	469.202	452.950	439.654	433.181	422.748	410.421	401.547	400.624	410.404	404.557	396.883
<b>Execução baixadas</b>	5.057	10.131	20.916	30.791	41.193	51.057	61.329	71.831	82.178	95.300	106.863	117.339	123.471	132.225
<b>Execução distribuídas</b>	13.233	19.034	25.683	32.401	40.082	47.838	61.169	73.364	81.460	99.799	120.349	152.713	165.155	173.542

**META 3 / Fiscal**

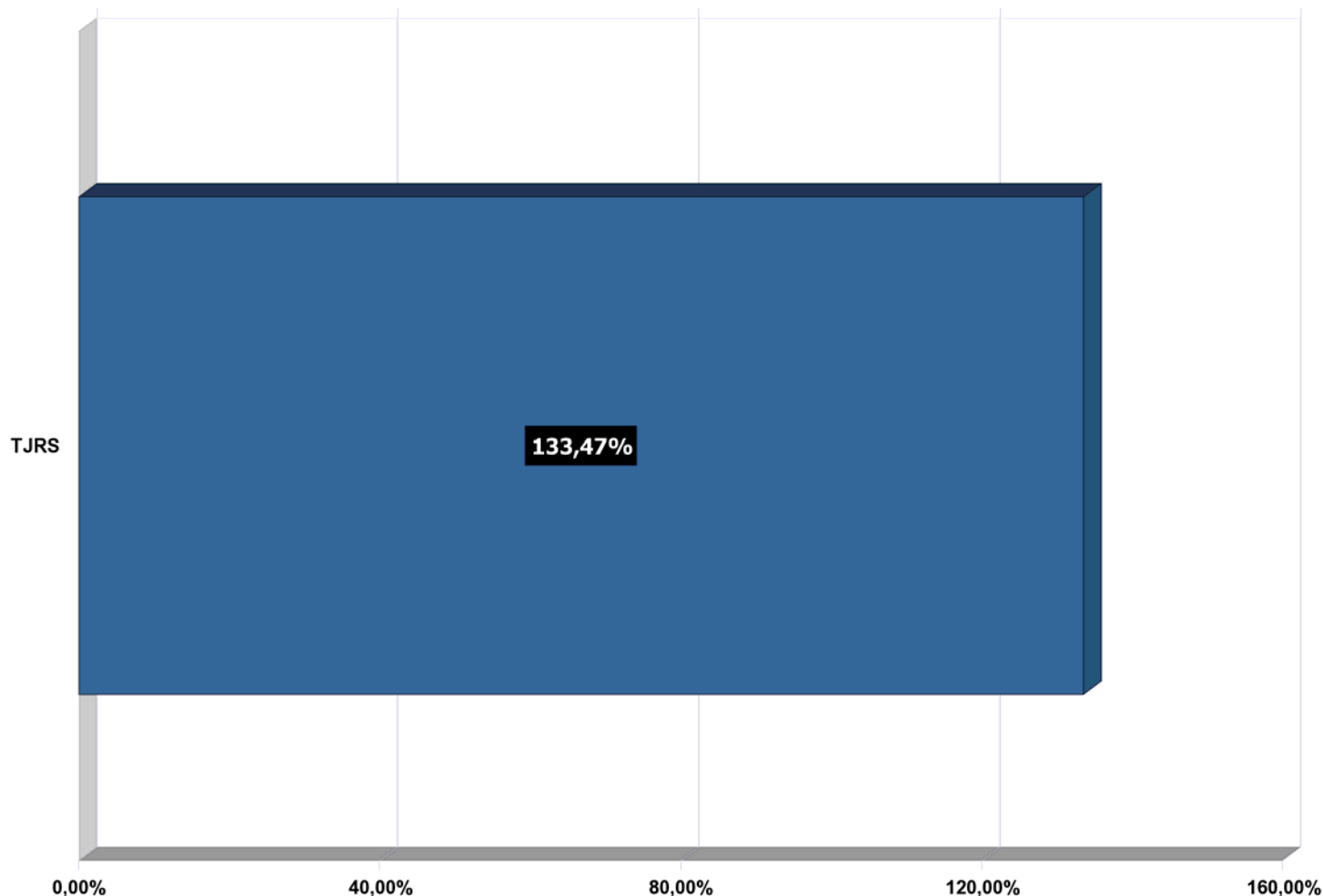
Reduzir em pelo menos 10% o acervo de processos na fase de cumprimento ou de execução e, em 20%, o acervo de execuções fiscais (referência: acervo em 31 de dezembro de 2009).

	<b>Mar/2011</b>	<b>Abr/2011</b>	<b>Mai/2011</b>	<b>Jun /2011</b>
<b>Acervo sem o cômputo das execuções distribuídas</b>	205.045	185.861	185.861	185.861
<b>Acervo Total</b>	385.805	373.709	373.709	373.709
<b>Execução baixadas</b>	143.596	155.157	155.157	155.157
<b>Execução distribuídas</b>	180.760	187.848	187.848	187.848

**META 3**

Reduzir em pelo menos 10% o acervo de processos na fase de cumprimento ou de execução e, em 20%, o acervo de execuções fiscais (referência: acervo em 31 de dezembro de 2009).

Percentual de Cumprimento Meta 3 - Fiscal



**JUSTIÇA ESTADUAL**

Execuções não baixadas definitivamente em 31/12/2009

**509.797**

Execuções não baixadas definitivamente com as que entraram e saíram da meta até 2011

**373.709**

Percentual de Redução

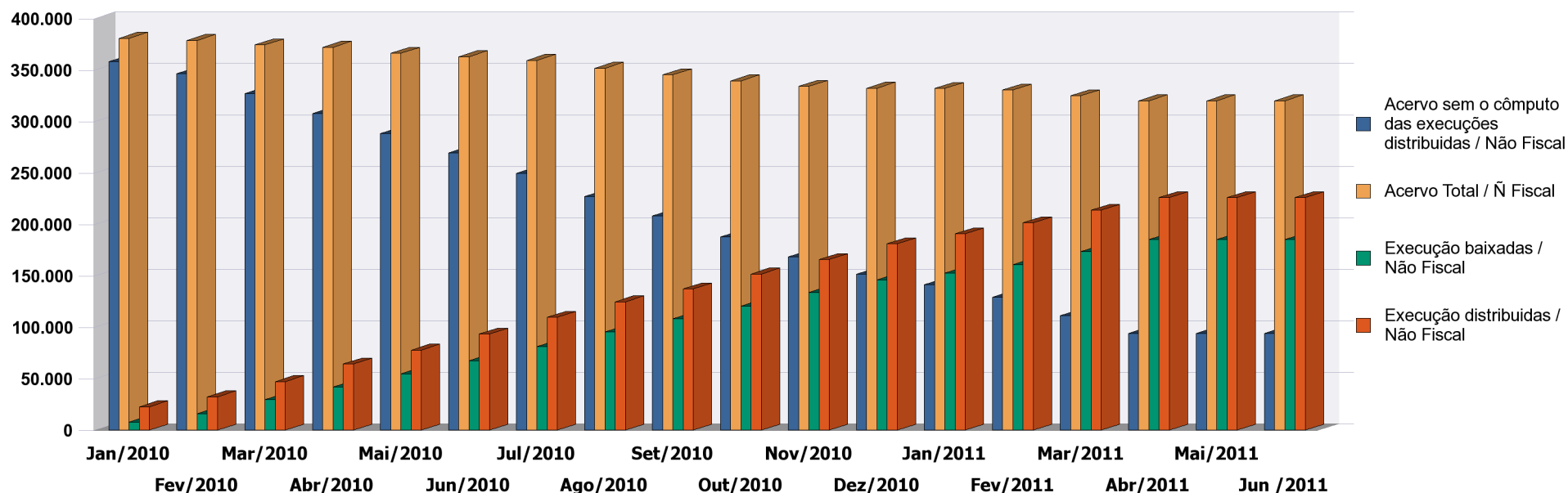
**26,69%**

Percentual de Cumprimento

**133,47%**

**META 3 / Não Fiscal**

Reduzir em pelo menos 10% o acervo de processos na fase de cumprimento ou de execução e, em 20%, o acervo de execuções fiscais (referência: acervo em 31 de dezembro de 2009).



	Jan/2010	Fev/2010	Mar/2010	Abr/2010	Mai/2010	Jun/2010	Jul/2010	Ago/2010	Set/2010	Out/2010	Nov/2010	Dez/2010	Jan/2011	Fev/2011	Mar/2011
<b>Acervo sem o cômputo das execuções distribuídas</b>	357.879	346.348	327.067	307.773	288.226	269.514	249.551	226.974	208.145	187.692	168.258	151.283	141.201	129.156	111.108
<b>Acervo Total</b>	380.607	378.643	374.259	371.883	366.013	362.697	359.159	351.582	345.290	339.422	334.073	332.178	332.016	330.544	324.880
<b>Execução baixadas</b>	7.823	16.057	29.473	41.610	54.763	67.481	80.920	95.364	107.944	120.539	133.767	146.097	152.420	160.907	173.436
<b>Execução distribuídas</b>	22.728	32.295	47.192	64.110	77.787	93.183	109.608	124.608	137.145	151.730	165.815	180.895	190.815	201.388	213.772

**META 3 / Não Fiscal**

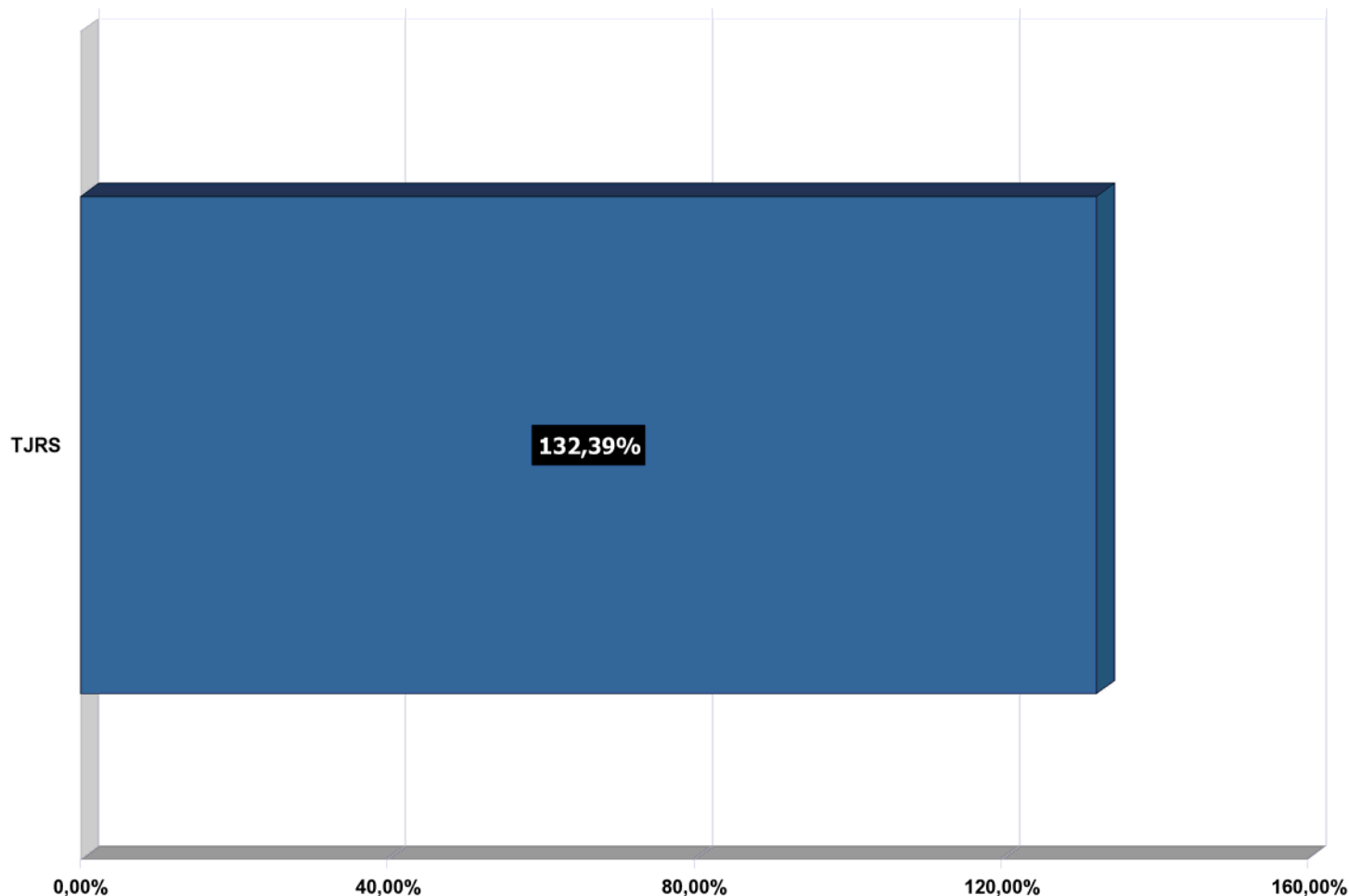
Reduzir em pelo menos 10% o acervo de processos na fase de cumprimento ou de execução e, em 20%, o acervo de execuções fiscais (referência: acervo em 31 de dezembro de 2009).

	<b>Abr/2011</b>	<b>Mai/2011</b>	<b>Jun /2011</b>
<b>Acervo sem o cômputo das execuções distribuídas</b>	93.980	93.980	93.980
<b>Acervo Total</b>	319.888	319.888	319.888
<b>Execução baixadas</b>	185.084	185.084	185.084
<b>Execução distribuídas</b>	225.908	225.908	225.908

**META 3**

Reduzir em pelo menos 10% o acervo de processos na fase de cumprimento ou de execução e, em 20%, o acervo de execuções fiscais (referência: acervo em 31 de dezembro de 2009).

Percentual de Cumprimento Meta 3 - Não Fiscal



**JUSTIÇA ESTADUAL**

Execuções não baixadas definitivamente em 31/12/2009

**368.700**

Execuções não baixadas definitivamente com as que entraram e saíram da meta até 2011

**319.888**

Percentual de Redução

**13,24%**

Percentual de Cumprimento

**132,39%**



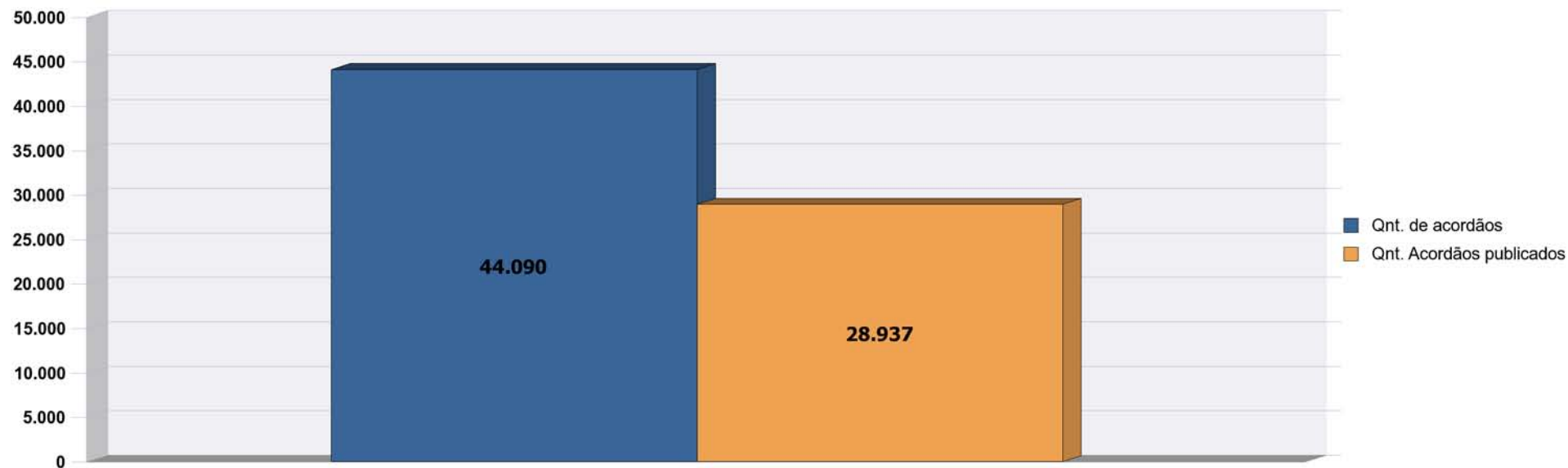
**META 4**

Lavar e publicar todos os acórdãos em até 10 dias após a sessão de julgamento;

	P4.1 - Número total de decisões colegiadas (acórdãos) no mês de referência.	P4.2 - Número total de decisões colegiadas (acórdãos) publicadas (primeiro ou única publicação) em até 10 (dez) dias após a data da sessão de julgamento ocorrida no mês de referência.	Percentual de Cumprimento:
<b>TJRS</b>	44.090	28.937	<b>65,63%</b>

**META 4**

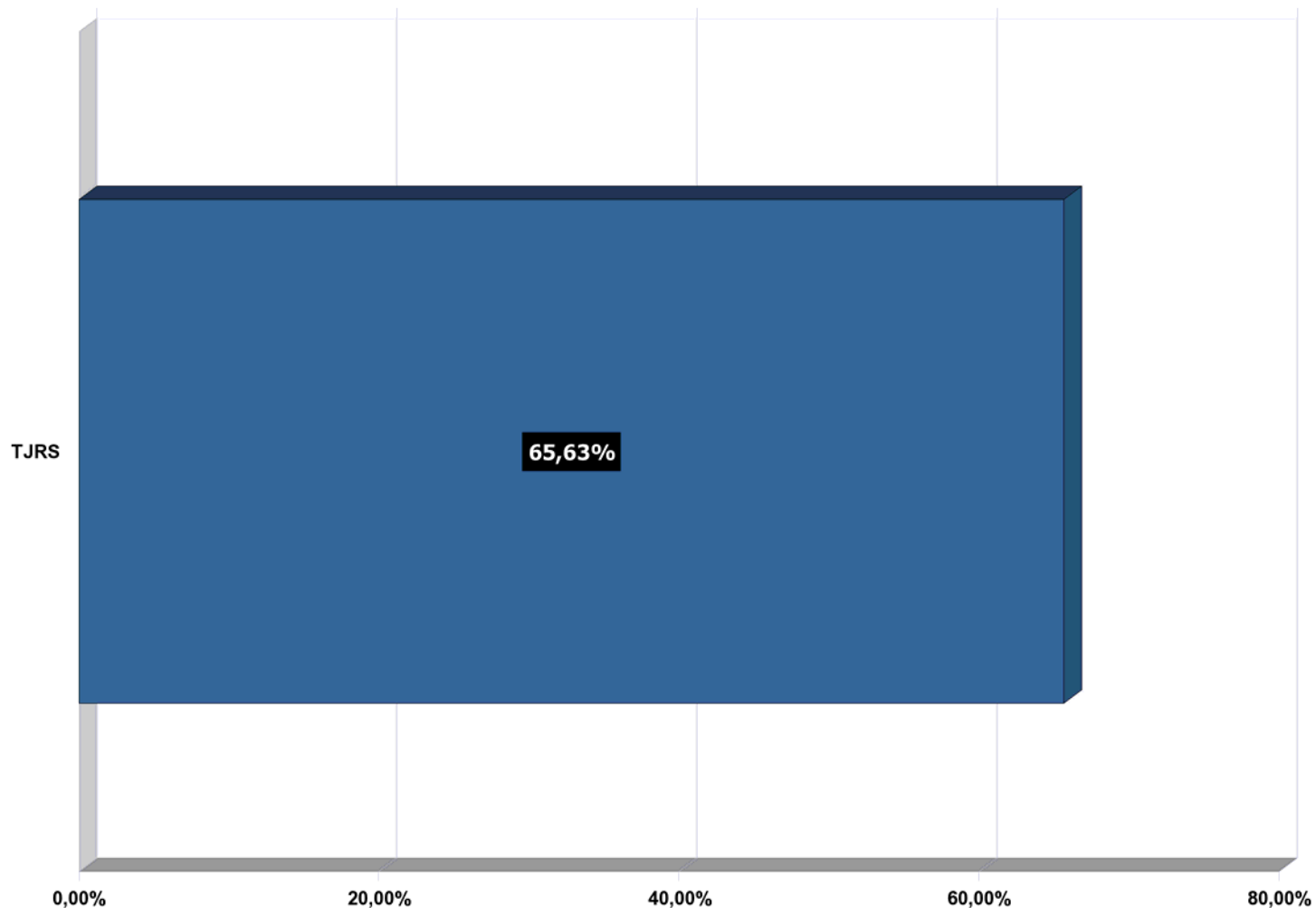
Lavar e publicar todos os acórdãos em até 10 dias após a sessão de julgamento;



**META 4**

Lavar e publicar todos os acórdãos em até 10 dias após a sessão de julgamento;

Percentual de Cumprimento Meta 4



**JUSTIÇA ESTADUAL**

Total de acordãos em 2011

**44.090**

Total de acordãos publicados em 2011

**28.937**

Percentual de Cumprimento:

**65,63%**


**META 5**

Implantar método de gerenciamento de rotinas (gestão de processos de trabalho) em pelo menos 50% das unidades judiciárias de 1º grau;

	P5.1 - Número total de unidades judiciárias de 1º grau do tribunal em 30/06/2010.	P5.2 - Número total de unidades judiciárias de 1º grau em que foi efetivamente implantada metodologia de gerenciamento de rotinas.	P5.3 - Número total de unidades judiciárias de 1º grau em que foi efetivamente implantada metodologia de gerenciamento de rotinas.	Percentual de Cumprimento
<b>TJRS</b>	534	408		<b>100,00%</b>

**META 5**

Implantar método de gerenciamento de rotinas (gestão de processos de trabalho) em pelo menos 50% das unidades judiciárias de 1º grau;

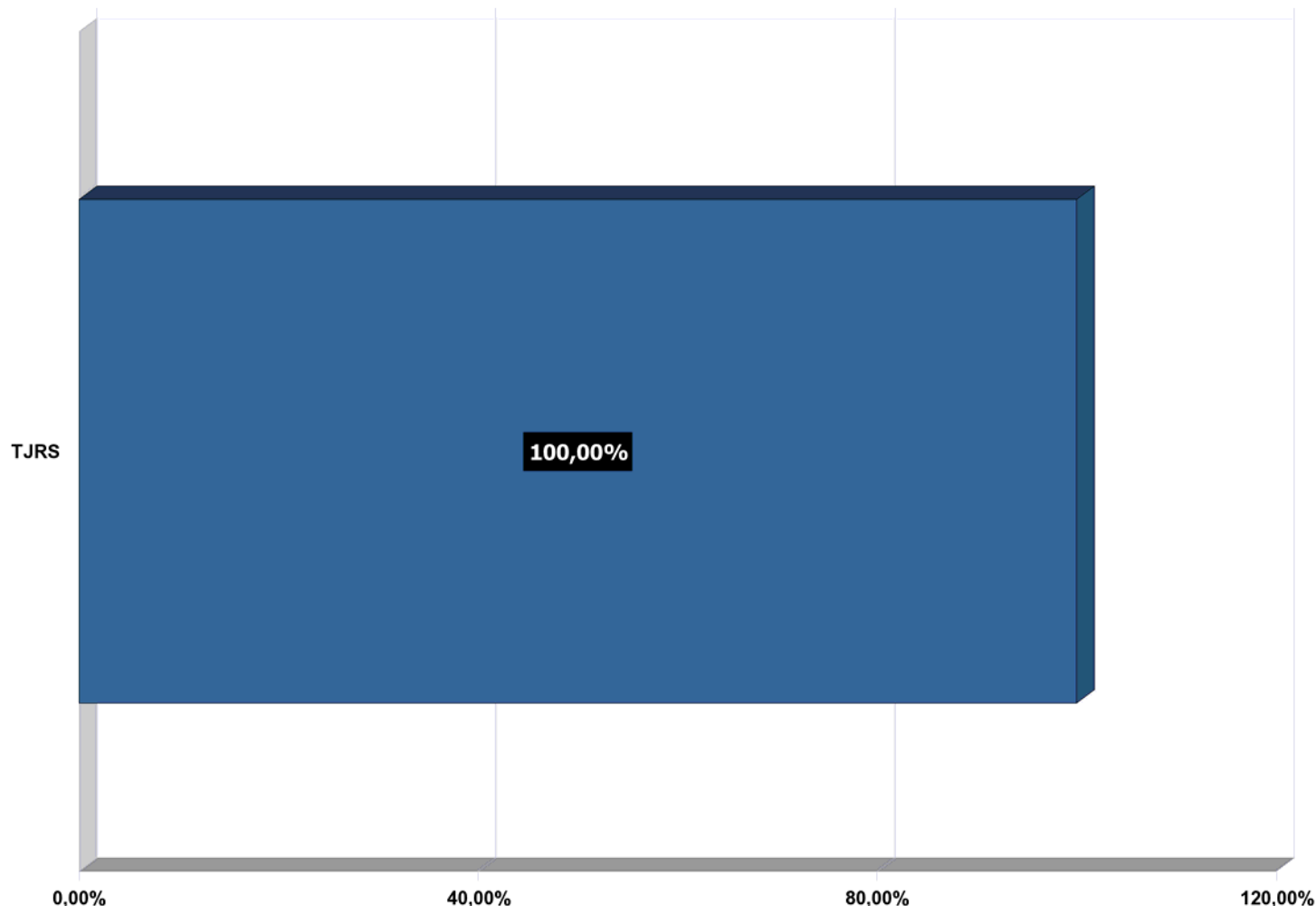


**Obs.: Não se aplica aos Tribunais Superiores e Eleitorais**

**META 5**

Implantar método de gerenciamento de rotinas (gestão de processos de trabalho) em pelo menos 50% das unidades judiciárias de 1º grau;

Percentual de Cumprimento Meta 5



**JUSTIÇA ESTADUAL**

Total de unidades judiciárias até 2011

**534**

Total de unidades judiciárias com método implantado até 2011, considerando o limite de 100% de cumprimento

**267**

Percentual de Cumprimento:

**100,00%**

Obs.: Não se aplica aos Tribunais Superiores e Eleitorais

**META 7**

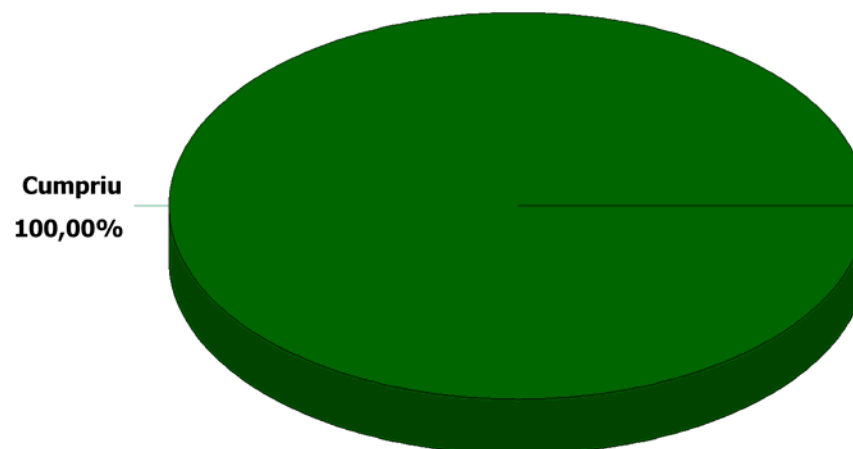
Disponibilizar mensalmente a produtividade dos magistrados no portal do tribunal, em especial a quantidade de julgamentos com e sem resolução de mérito e homologatórios de acordos, subdivididos por competência.

	P7.1 - Foi disponibilizada no mês de referência a produtividade dos magistrados de 1º grau no portal do tribunal, inclusive a quantidade de julgamentos com e sem resolução do mérito e homologatórios de acordo, apontada a competência em que o magistrado estava atuando?	P7.2 - Foi disponibilizada no mês de referência a produtividade dos magistrados do tribunal no portal do tribunal, inclusive a quantidade de julgamentos com e sem resolução do mérito e homologatórios de acordo, apontada a competência em que o magistrado estava atuando?	Percentual de Cumprimento Meta 7
<b>TJRS</b>	<b>SIM</b>	<b>SIM</b>	<b>100%</b>

**META 7**

Disponibilizar mensalmente a produtividade dos magistrados no portal do tribunal, em especial a quantidade de julgamentos com e sem resolução de mérito e homologatórios de acordos, subdivididos por competência.

**Tribunais que cumpriram a Meta 7**

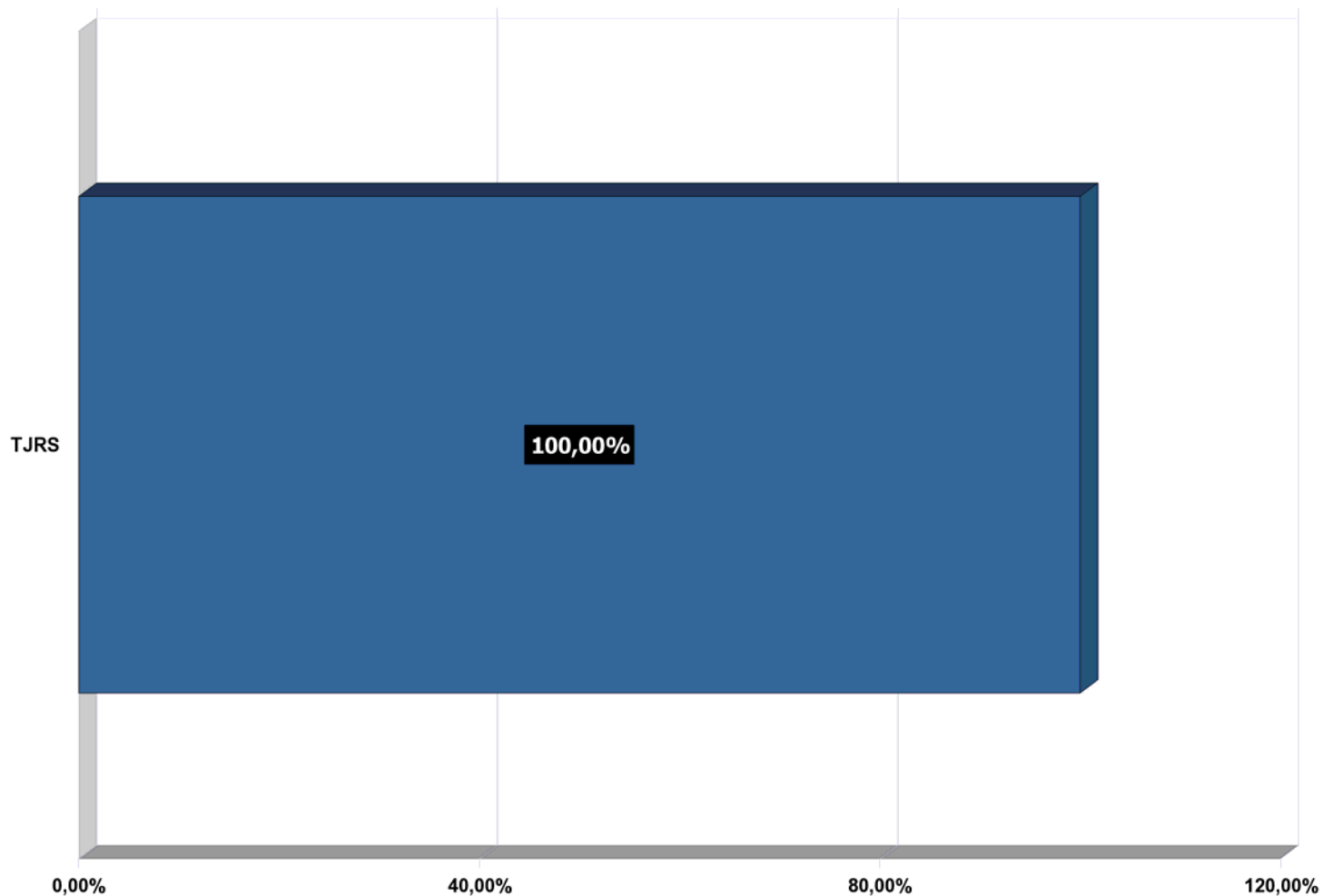




**META 7**

Disponibilizar mensalmente a produtividade dos magistrados no portal do tribunal, em especial a quantidade de julgamentos com e sem resolução de mérito e homologatórios de acordos, subdivididos por competência.

Percentual de Cumprimento Meta 7



**JUSTIÇA ESTADUAL**

Percentual de Cumprimento

**100%**

**META 8**

Promover cursos de capacitação em administração judiciária, com no mínimo 40 horas, para 50% dos magistrados, priorizando-se o ensino à distância.

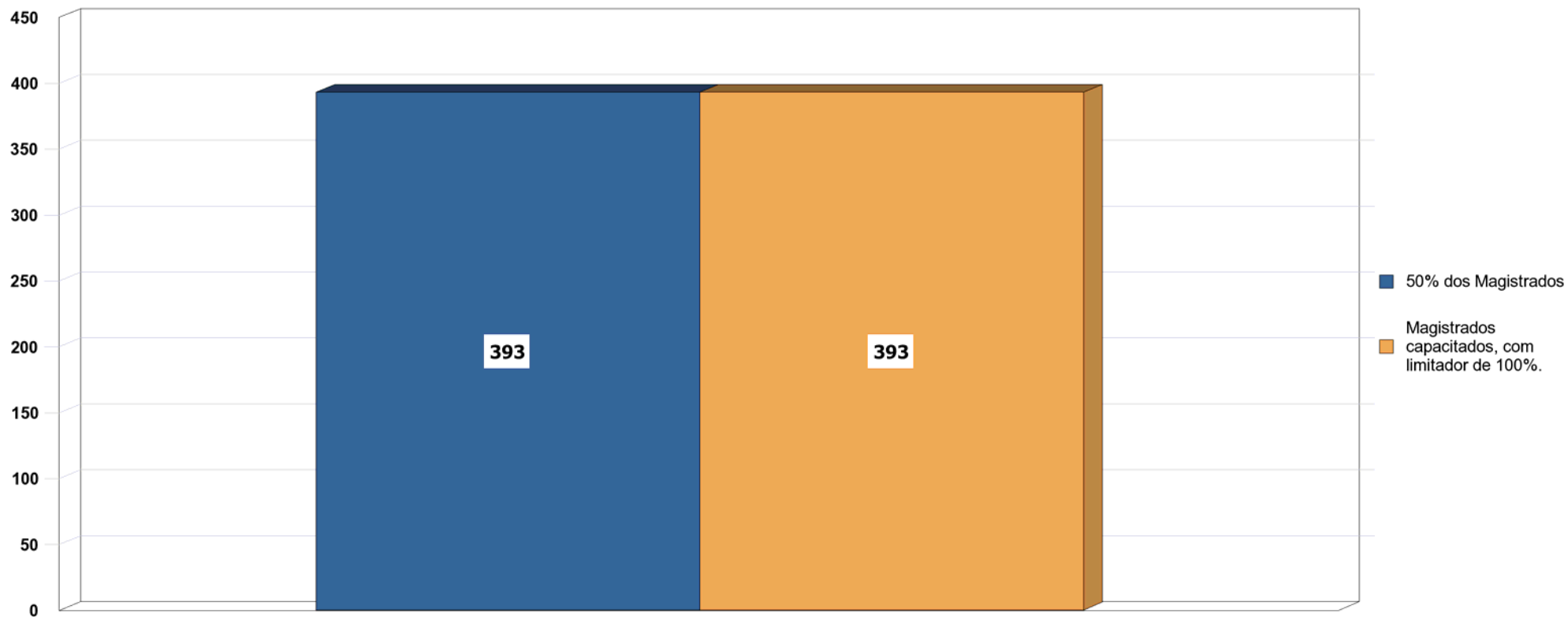
	P8.1 - Qual a quantidade de magistrados de 1º grau (Mag1º e MagJE do Justiça em Números) em 31/12/2009?	P8.2 - Qual a quantidade de magistrados de instâncias de revisão (Mag2º, MagTR, MagTST, MagSTJ, MagSTM do Justiça em Números) em 31/12/2009?	P8.3 - Em 31/12/2009, qual a quantidade de magistrados de 1º grau (Mag1º e MagJE do Justiça em Números) capacitados em administração judiciária nos anos de 2008 e 2009, ou que concluíram especialização, mestrado ou doutorado na área de administração judiciária entre 2005 e 2009?	P8.4 - Em 31/12/2009, qual a quantidade de magistrados de instâncias de revisão (Mag2º, MagTR, MagTST, MagSTJ, MagSTM do Justiça em Números) capacitados em administração judiciária nos anos de 2008 e 2009, ou que concluíram especialização, mestrado ou doutorado na área de administração judiciária entre 2005 e 2009?	P8.5 - Qual a quantidade de magistrados de 1º grau (Mag1º e MagJE do Justiça em Números) em 31/12/2010?	P8.6 - Qual a quantidade de magistrados de instâncias de revisão (Mag2º, MagTR, MagTST, MagSTJ, MagSTM do Justiça em Números) em 31/12/2010?
TJRS	583	148	11	2	634	152

	P8.7 - Qual a quantidade de magistrados de 1º grau (Mag1º e MagJE do Justiça em Números) capacitados em administração judiciária em 2010, excluídos aqueles já computados em P8.3?	P8.8 - Qual a quantidade de magistrados de instâncias de revisão (Mag2º, MagTR, MagTST, MagSTJ, MagSTM do Justiça em Números) capacitados em administração judiciária em 2010, excluídos aqueles já computados em P8.4?	P8.9 - Qual a quantidade de magistrados de 1º grau (Mag1º e MagJE do Justiça em Números) no mês em referência?	P8.10 - Qual a quantidade de magistrados de instâncias de revisão (Mag2º, MagTR, MagTST, MagSTJ, MagSTM do Justiça em Números) no mês em referência?	P8.11 - Qual a quantidade de magistrados de 1º grau (Mag1º e MagJE do Justiça em Números) capacitados em administração judiciária no mês em referência, excluídos aqueles já computados em P8.3 e P8.7?	P8.12 - Qual a quantidade de magistrados de instâncias de revisão (Mag2º, MagTR, MagTST, MagSTJ, MagSTM do Justiça em Números) capacitados em administração judiciária no mês em referência, excluídos aqueles já computados em P8.4 e P8.8?
TJRS	476	6				

	Total de Magistrados no Tribunal	Magistrados Treinados	magistrados Treinados com limitador de 100%	Percentual de Cumprimento Meta 8
TJRS	786	495	393	100,00%

**META 8**

Promover cursos de capacitação em administração judiciária, com no mínimo 40 horas, para 50% dos magistrados, priorizando-se o ensino à distância.

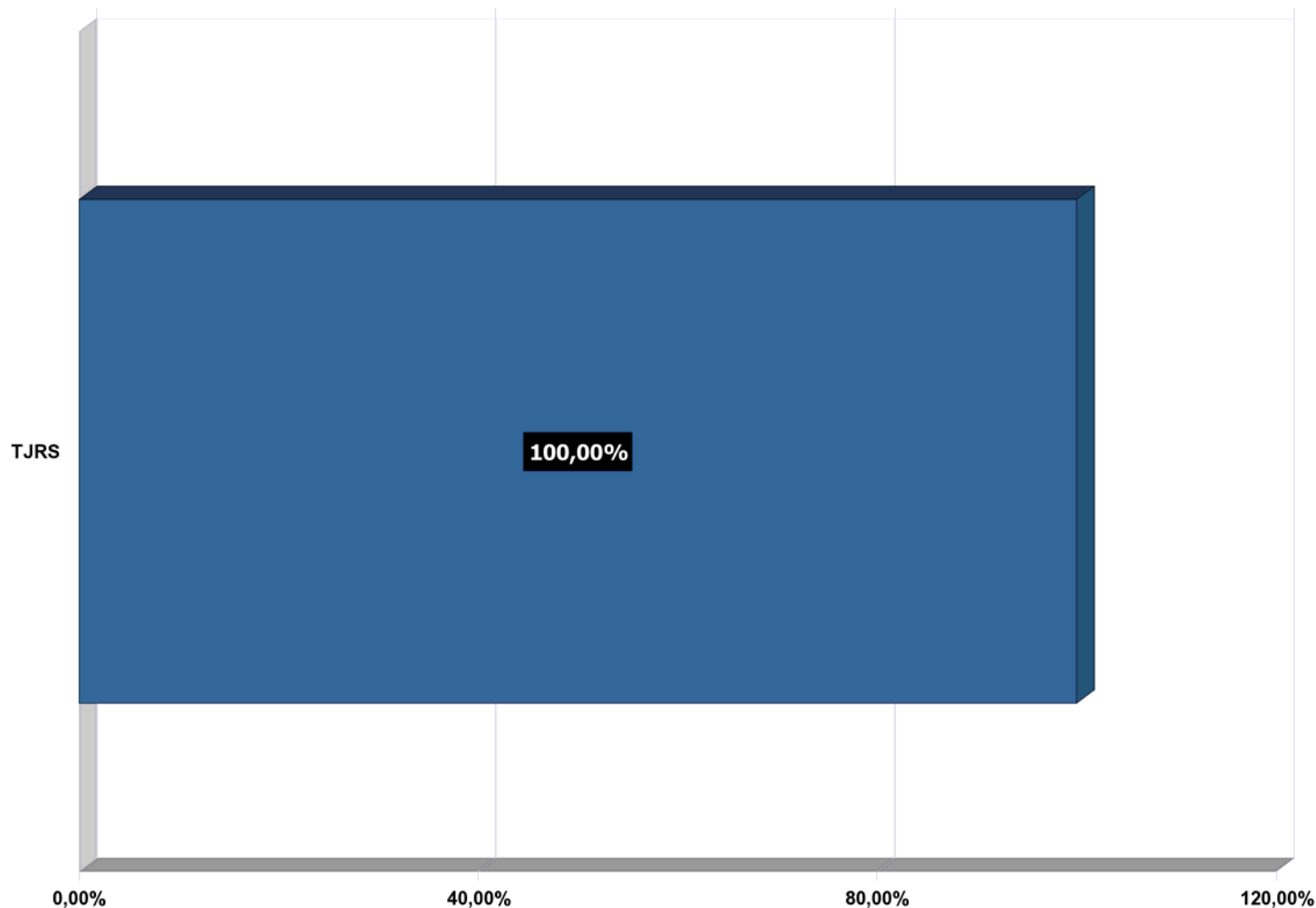


Obs.: Não se aplica aos Tribunais Eleitorais

**META 8**

Promover cursos de capacitação em administração judiciária, com no mínimo 40 horas, para 50% dos magistrados, priorizando-se o ensino à distância.

Percentual de Cumprimento Meta 8



**JUSTIÇA ESTADUAL**

Total de Magistrados até 2011

**786**

Total de magistrados capacitados até 2011, com limitador de 100%

**393**

Percentual de Cumprimento:

**100%**

Obs.: Não se aplica aos Tribunais Eleitorais

**META 2**

Julgar todos os processos de conhecimento distribuídos (em 1º grau, 2º grau e tribunais superiores) até 31 de dezembro de 2006 e, quanto aos processos trabalhistas, eleitorais, militares e da competência do tribunal do Júri, até 31 de dezembro de 2007;

	P2.1 - Número total de processos de conhecimento não criminais que ingressaram na instância entre 01/01/2006 e 31/12/2006 e que não foram nela julgados até 31/12/2009.	P2.2 - Número total de processos de conhecimento criminais que ingressaram na instância entre 01/01/2006 e 31/12/2006 e que não foram nela julgados até 31/12/2009, excluídos os de classe 282 (ação penal de competência do júri) e aqueles recursais em processos que eram originalmente dessa classe.	P2.3 - Número total de processos da classe 282 (ação penal de competência do júri) e aqueles recursais em processos que eram originariamente dessa classe que ingressaram na instância entre 01/01/2006 e 31/12/2007 e que não foram nela julgados até 31/12/2009.	P2.4 - Número total de processos de conhecimento não criminais que ingressaram na instância entre 01/01/2006 e 31/12/2006 e que entraram na meta por saírem de situação de suspensão ou por passarem a se enquadrar nos critérios da meta, no mês de referência.	P2.5 - Número total de processos de conhecimento criminais que ingressaram na instância entre 01/01/2006 e 31/12/2006, excluídos os de classe 282 (ação penal de competência do júri) e aqueles recursais em processos que eram originalmente dessa classe, e que entraram na meta por saírem de situação de suspensão ou por passarem a se enquadrar nos critérios da meta, no mês de referência.	P2.6 - Número total de processos de conhecimento da classe 282 (ação penal de competência do júri) e aqueles recursais em processos que eram originalmente dessa classe que ingressaram na instância entre 01/01/2006 e 31/12/2007 e que entraram na meta por saírem de situação de suspensão ou por passarem a se enquadrar nos critérios da meta, no mês de referência.
TJSC	31.243	6.849	601	2.137	461	11

	P2.7 - Número total de processos de conhecimento não criminais que ingressaram na instância entre 01/01/2006 e 31/12/2006 e que saíram da meta por suspensão ou não enquadramento nos critérios da meta, que não por julgamento, no mês de referência	P2.8 - Número total de processos de conhecimento criminais que ingressaram na instância entre 01/01/2006 e 31/12/2006, excluídos os de classe 282 (ação penal de competência do júri) e aqueles recursais em processos que eram originalmente dessa classe, e que saíram da meta por suspensão ou não enquadramento nos critérios da meta, que não por julgamento, no mês de referência.	P2.9 - Número total de processos de conhecimento da classe 282 (ação penal de competência do júri) e aqueles recursais em processos que eram originalmente dessa classe que ingressaram na instância entre 01/01/2006 e 31/12/2007 e que saíram da meta por suspensão ou não enquadramento nos critérios da meta, que não por julgamento, no mês de referência.	P2.10 - Número total de processos de conhecimento não criminais que ingressaram na instância entre 01/01/2006 e 31/12/2006 e que, no mês de referência, foram nela julgados pela primeira ou única vez no ano de 2011.	P2.11 - Número total de processos de conhecimento criminais que ingressaram na instância entre 01/01/2006 e 31/12/2006 e que, no mês de referência, foram nela julgados pela primeira ou única vez no ano de 2011, excluídos os de classe 282 (ação penal de competência do júri) e aqueles recursais em processos que eram originalmente dessa classe.	P2.12 - Número total de processos de conhecimento da classe 282 (ação penal de competência do júri) e aqueles recursais em processos que eram originalmente dessa classe que ingressaram na instância entre 01/01/2006 e 31/12/2007 e que, no mês de referência, foram nela julgados pela primeira ou única vez no ano de 2011.
TJSC	1.598	768	24	19.436	4.093	117

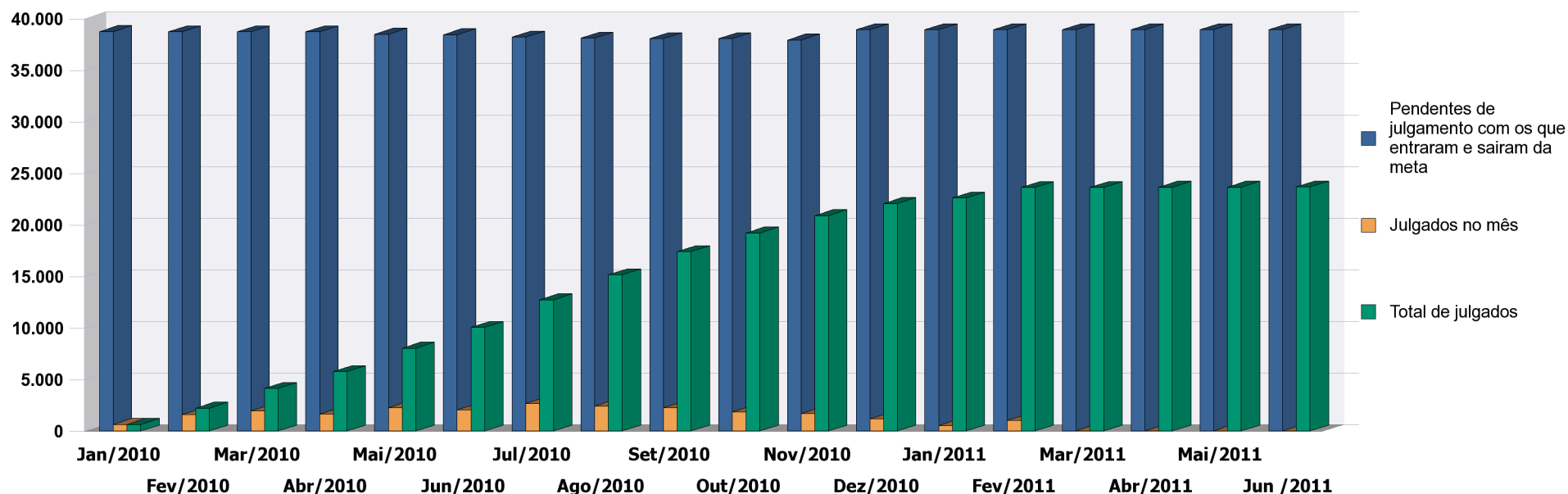
**META 2**

Julgar todos os processos de conhecimento distribuídos (em 1º grau, 2º grau e tribunais superiores) até 31 de dezembro de 2006 e, quanto aos processos trabalhistas, eleitorais, militares e da competência do tribunal do Júri, até 31 de dezembro de 2007;

	P2.13 - Número total de processos de conhecimento não criminais que ingressaram na instância entre 01/01/2006 e 31/12/2007 e que não foram nela julgados até 31/12/2009.	P2.14 - Número total de processos de conhecimento criminais que ingressaram na instância entre 01/01/2006 e 31/12/2007 e que não foram nela julgados até 31/12/2009.	P2.15 - Número total de processos de conhecimento não criminais que ingressaram na instância entre 01/01/2006 e 31/12/2007 e que entraram na meta por saírem de situação de suspensão ou por passarem a se enquadrar nos critérios da meta, no mês de referência.	P2.16 - Número total de processos de conhecimento criminais que ingressaram na instância entre 01/01/2006 e 31/12/2007 e que entraram na meta por saírem de situação de suspensão ou por passarem a se enquadrar nos critérios da meta, no mês de referência.	P2.17 - Número total de processos de conhecimento não criminais que ingressaram na instância entre 01/01/2006 e 31/12/2007 e que saíram da meta por suspensão ou não enquadramento nos critérios da meta, que não por julgamento, no mês de referência.	P2.18 - Número total de processos de conhecimento criminais que ingressaram na instância entre 01/01/2006 e 31/12/2007 e que saíram da meta por suspensão ou não enquadramento nos critérios da meta, que não por julgamento, no mês de referência.
TJSC						
	P2.19 - Número total de processos de conhecimento não criminais que ingressaram na instância entre 01/01/2006 e 31/12/2007 e que, no mês de referência, foram nela julgados pela primeira ou única vez no ano de 2011.	P2.20 - Número total de processos de conhecimento criminais que ingressaram na instância entre 01/01/2006 e 31/12/2007 e que, no mês de referência, foram nela julgados pela primeira ou única vez no ano de 2011.	Percentual de Cumprimento:			
TJSC			60,77%			

**META 2**

Julgar todos os processos de conhecimento distribuídos (em 1º grau, 2º grau e tribunais superiores) até 31 de dezembro de 2006 e, quanto aos processos trabalhistas, eleitorais, militares e da competência do tribunal do Júri, até 31 de dezembro de 2007;



	Jan/2010	Fev/2010	Mar/2010	Abr/2010	Mai/2010	Jun/2010	Jul/2010	Ago/2010	Set/2010	Out/2010	Nov/2010	Dez/2010	Jan/2011	Fev/2011
<b>Pendentes de julgamento com os que entraram e saíram da meta</b>	38.726	38.695	38.688	38.716	38.482	38.413	38.192	38.086	38.049	38.027	37.921	38.912	38.912	38.912
<b>Julgados no mês</b>	629	1.577	1.928	1.636	2.257	2.024	2.662	2.424	2.240	1.824	1.684	1.171	532	1.014
<b>Total de julgados</b>	629	2.206	4.134	5.770	8.027	10.051	12.713	15.137	17.377	19.201	20.885	22.056	22.588	23.602

**META 2**

Julgar todos os processos de conhecimento distribuídos (em 1º grau, 2º grau e tribunais superiores) até 31 de dezembro de 2006 e, quanto aos processos trabalhistas, eleitorais, militares e da competência do tribunal do Júri, até 31 de dezembro de 2007;

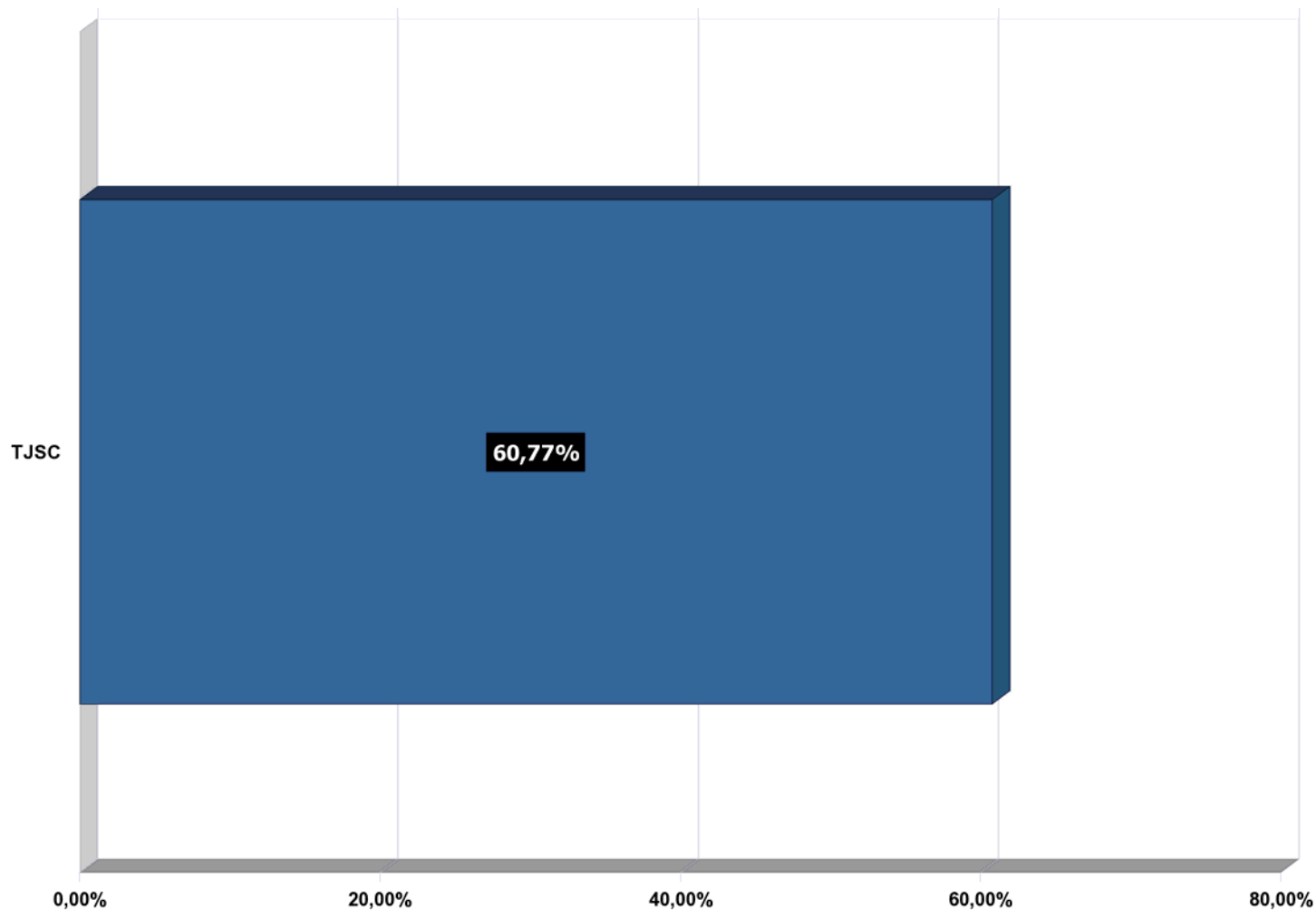
	Mar/2011	Abr/2011	Mai/2011	Jun /2011
<b>Pendentes de julgamento com os que entraram e saíram da meta</b>	38.912	38.912	38.912	38.912
<b>Julgados no mês</b>	15	8	12	9
<b>Total de julgados</b>	23.617	23.625	23.637	23.646



**META 2**

Julgar todos os processos de conhecimento distribuídos (em 1º grau, 2º grau e tribunais superiores) até 31 de dezembro de 2006 e, quanto aos processos trabalhistas, eleitorais, militares e da competência do tribunal do Júri, até 31 de dezembro de 2007;

Percentual de Cumprimento Meta 2



**JUSTIÇA ESTADUAL**

Pendentes de julgamento com os que entraram e saíram da meta

**38.912**

Total de Processos Julgados até 2011

**23.646**

Percentual de Cumprimento

**60,77%**

**META 3**

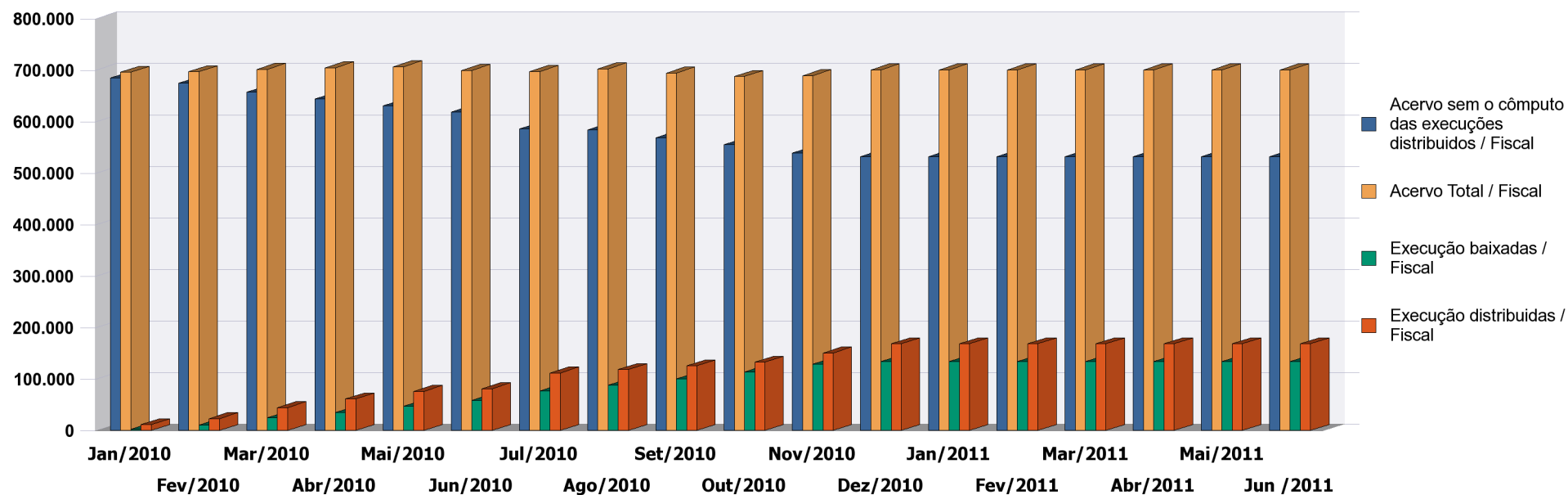
Reduzir em pelo menos 10% o acervo de processos na fase de cumprimento ou de execução e, em 20%, o acervo de execuções fiscais (referência: acervo em 31 de dezembro de 2009).

	P3.1 - Número total de processos de execução não fiscais ainda não baixados definitivamente (movimento 22) no dia 31/12/2009.	P3.2 - Número total de processos de execução fiscal ainda não baixadas definitivamente (movimento 22) no dia 31/12/2009.	P3.3 - Número total de processos de execução não fiscais novos iniciados no mês de referência.	P3.4 - Número total de processos de execução fiscal novos iniciados no mês de referência.	P3.5 - Número total de processos de execução não fiscais baixados definitivamente no mês de referência..	P3.6 - Número total de processos de execução fiscal baixados definitivamente no mês de referência.
TJSC	241.443	687.844	111.105	168.125	70.366	133.776

	P3.7 - Número total de processos de execução não fiscais que entraram na meta por saírem de situação de suspensão ou por passarem a se enquadrar nos critérios da meta, no mês de referência.	P3.8 - Número total de processos de execução fiscais que entraram na meta por saírem de situação de suspensão ou por passarem a se enquadrar nos critérios da meta, no mês de referência.	P3.9 - Número total de processos de execução não fiscais que saíram da meta por suspensão ou não enquadramento nos critérios da meta, que não por julgamento, no mês de referência.	P3.10 - Número total de processos de execução fiscais que saíram da meta por suspensão ou não enquadramento nos critérios da meta, que não por julgamento, no mês de referência.	Percentual de Cumprimento Não Fiscal	Percentual de Cumprimento Fiscal
TJSC	16.330	59.529	33.903	81.732	-95,95%	-8,83%

**META 3 / Fiscal**

Reduzir em pelo menos 10% o acervo de processos na fase de cumprimento ou de execução e, em 20%, o acervo de execuções fiscais (referência: acervo em 31 de dezembro de 2009).



	Jan/2010	Fev/2010	Mar/2010	Abr/2010	Mai/2010	Jun/2010	Jul/2010	Ago/2010	Set/2010	Out/2010	Nov/2010	Dez/2010	Jan/2011	Fev/2011
<b>Acervo sem o cômputo das execuções distribuídas</b>	684.078	674.000	656.687	643.581	630.513	618.382	585.623	583.619	568.590	554.852	538.618	531.865	531.865	531.865
<b>Acervo Total</b>	695.250	696.728	700.978	704.346	706.192	699.141	697.165	701.941	694.175	687.302	689.009	699.990	699.990	699.990
<b>Execução baixadas</b>	2.433	10.730	24.525	34.836	47.101	58.565	77.028	87.645	100.047	113.778	128.323	133.776	133.776	133.776
<b>Execução distribuídas</b>	11.172	22.728	44.291	60.765	75.679	80.759	111.542	118.322	125.585	132.450	150.391	168.125	168.125	168.125

**META 3 / Fiscal**

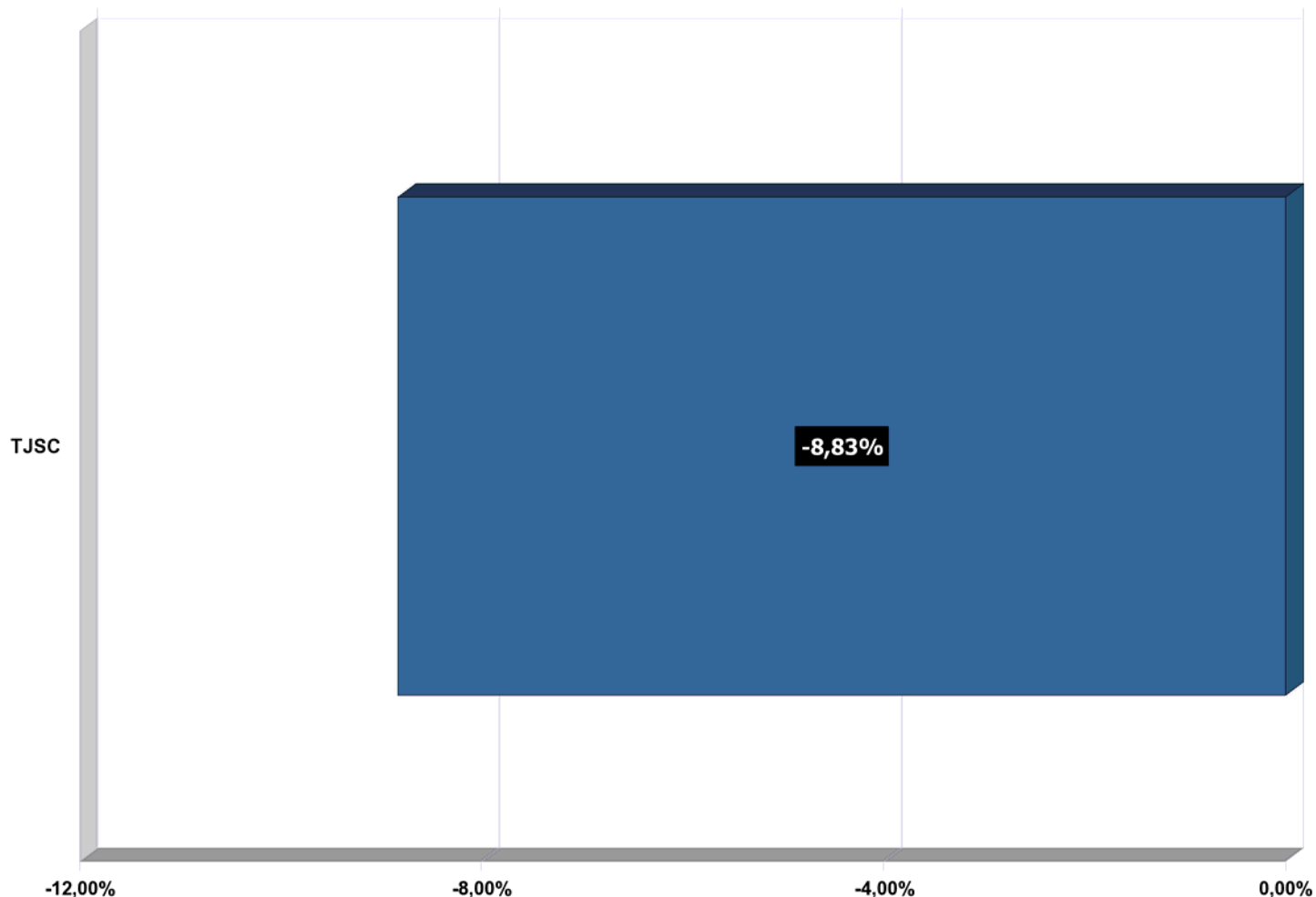
Reduzir em pelo menos 10% o acervo de processos na fase de cumprimento ou de execução e, em 20%, o acervo de execuções fiscais (referência: acervo em 31 de dezembro de 2009).

	<b>Mar/2011</b>	<b>Abr/2011</b>	<b>Mai/2011</b>	<b>Jun /2011</b>
<b>Acervo sem o cômputo das execuções distribuídas</b>	531.865	531.865	531.865	531.865
<b>Acervo Total</b>	699.990	699.990	699.990	699.990
<b>Execução baixadas</b>	133.776	133.776	133.776	133.776
<b>Execução distribuídas</b>	168.125	168.125	168.125	168.125

**META 3**

Reduzir em pelo menos 10% o acervo de processos na fase de cumprimento ou de execução e, em 20%, o acervo de execuções fiscais (referência: acervo em 31 de dezembro de 2009).

Percentual de Cumprimento Meta 3 - Fiscal



**JUSTIÇA ESTADUAL**

Execuções não baixadas definitivamente em 31/12/2009

**687.844**

Execuções não baixadas definitivamente com as que entraram e saíram da meta até 2011

**699.990**

Percentual de Redução

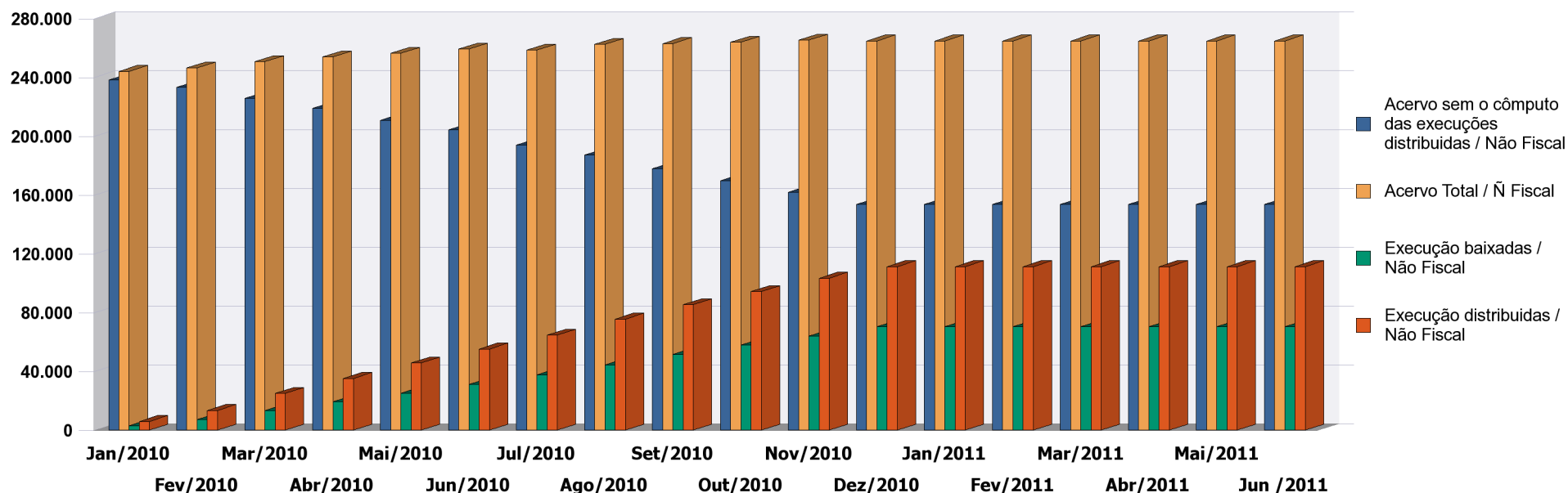
**-1,77%**

Percentual de Cumprimento

**-8,83%**

**META 3 / Não Fiscal**

Reduzir em pelo menos 10% o acervo de processos na fase de cumprimento ou de execução e, em 20%, o acervo de execuções fiscais (referência: acervo em 31 de dezembro de 2009).



	Jan/2010	Fev/2010	Mar/2010	Abr/2010	Mai/2010	Jun/2010	Jul/2010	Ago/2010	Set/2010	Out/2010	Nov/2010	Dez/2010	Jan/2011	Fev/2011	Mar/2011
<b>Acervo sem o cômputo das execuções distribuídas</b>	238.087	233.004	225.629	218.693	210.805	204.061	193.715	187.033	177.649	169.635	161.924	153.504	153.504	153.504	153.504
<b>Acervo Total</b>	243.944	246.374	250.642	253.813	256.358	259.196	258.356	262.433	262.901	263.734	265.233	264.609	264.609	264.609	264.609
<b>Execução baixadas</b>	3.022	7.124	13.292	19.308	25.139	30.968	37.584	44.341	51.538	57.864	63.892	70.366	70.366	70.366	70.366
<b>Execução distribuídas</b>	5.857	13.370	25.013	35.120	45.553	55.135	64.641	75.400	85.252	94.099	103.309	111.105	111.105	111.105	111.105

**META 3 / Não Fiscal**

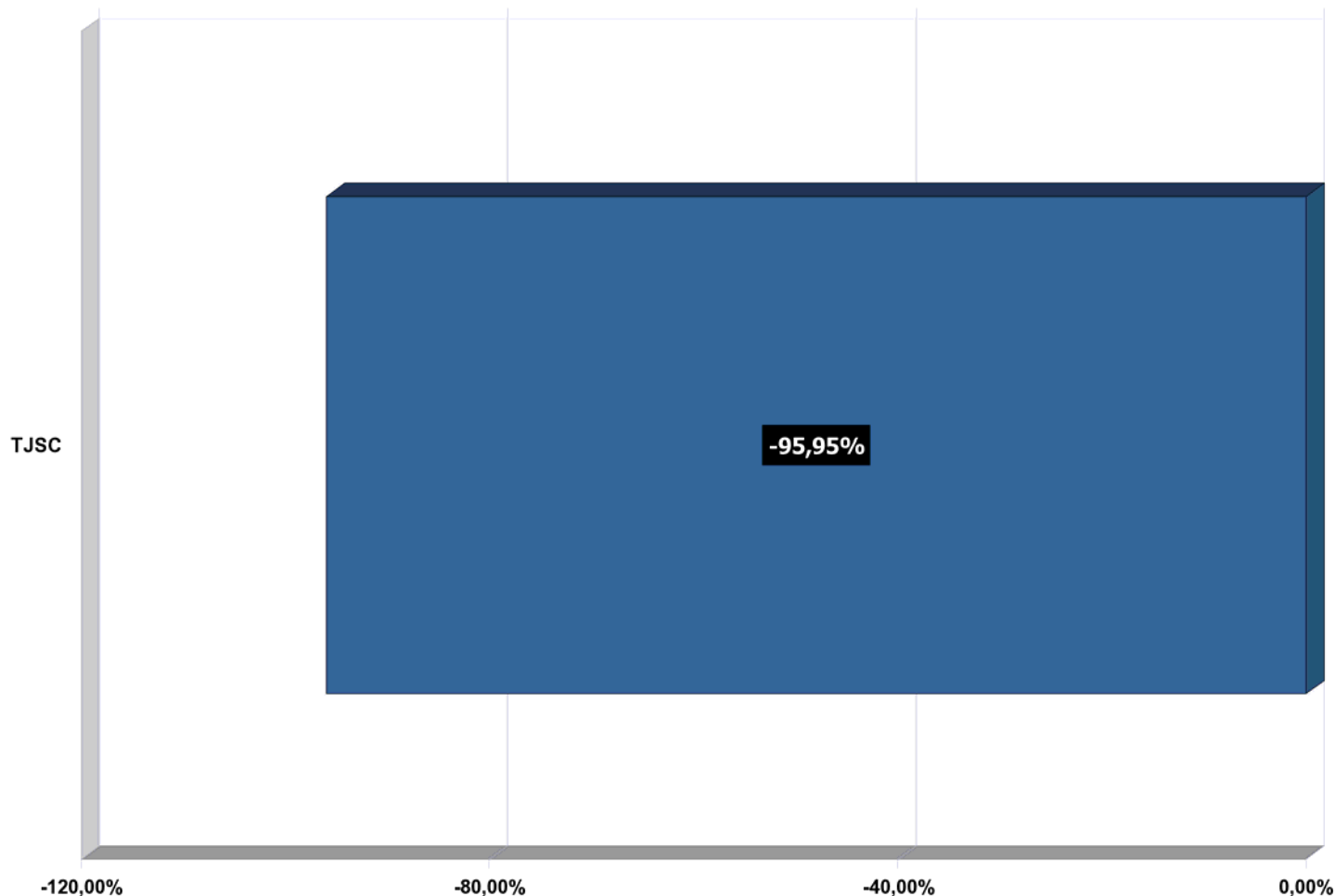
Reduzir em pelo menos 10% o acervo de processos na fase de cumprimento ou de execução e, em 20%, o acervo de execuções fiscais (referência: acervo em 31 de dezembro de 2009).

	<b>Abr/2011</b>	<b>Mai/2011</b>	<b>Jun /2011</b>
<b>Acervo sem o cômputo das execuções distribuídas</b>	153.504	153.504	153.504
<b>Acervo Total</b>	264.609	264.609	264.609
<b>Execução baixadas</b>	70.366	70.366	70.366
<b>Execução distribuídas</b>	111.105	111.105	111.105

**META 3**

Reduzir em pelo menos 10% o acervo de processos na fase de cumprimento ou de execução e, em 20%, o acervo de execuções fiscais (referência: acervo em 31 de dezembro de 2009).

Percentual de Cumprimento Meta 3 - Não Fiscal



**JUSTIÇA ESTADUAL**

Execuções não baixadas definitivamente em 31/12/2009

**241.443**

Execuções não baixadas definitivamente com as que entraram e saíram da meta até 2011

**264.609**

Percentual de Redução

**-9,59%**

Percentual de Cumprimento

**-95,95%**



**META 4**

Lavar e publicar todos os acórdãos em até 10 dias após a sessão de julgamento;

	P4.1 - Número total de decisões colegiadas (acórdãos) no mês de referência.	P4.2 - Número total de decisões colegiadas (acórdãos) publicadas (primeiro ou única publicação) em até 10 (dez) dias após a data da sessão de julgamento ocorrida no mês de referência.	Percentual de Cumprimento:
TJSC			%

**META 4**

Lavrar e publicar todos os acórdãos em até 10 dias após a sessão de julgamento;

---

**META 4**

Lavar e publicar todos os acórdãos em até 10 dias após a sessão de julgamento;

**JUSTIÇA ESTADUAL**

Total de acórdãos em 2011

Total de acórdãos publicados em 2011

Percentual de Cumprimento:

%

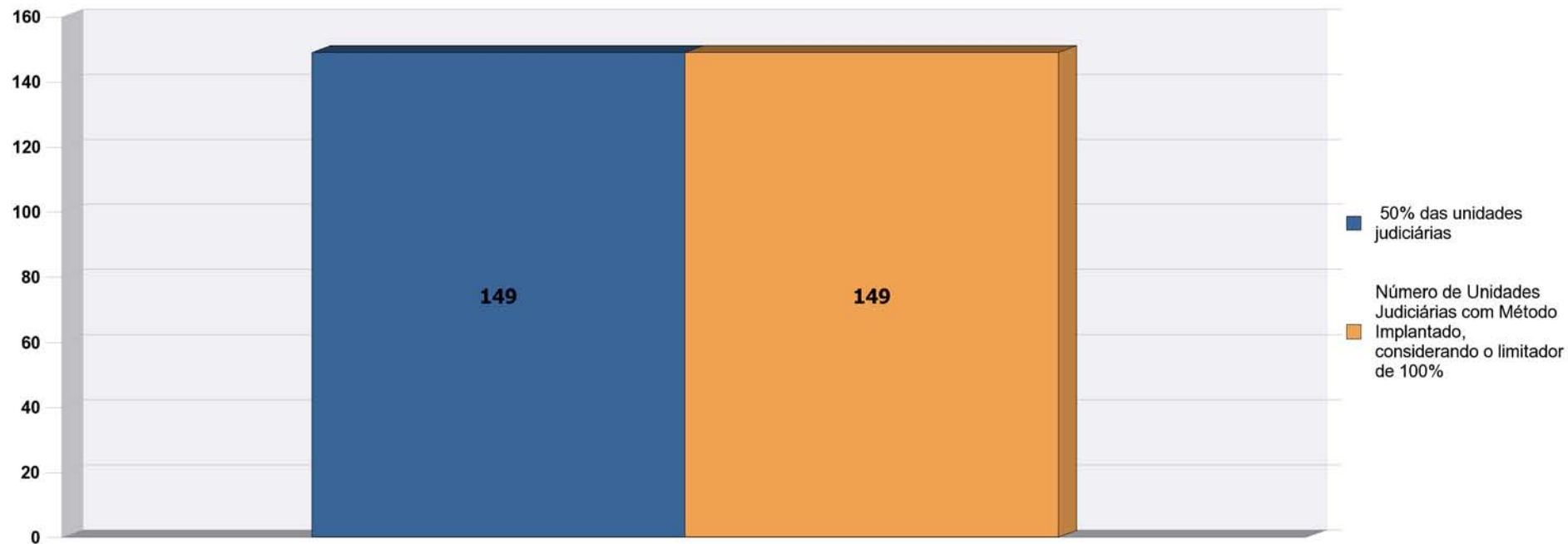
**META 5**

Implantar método de gerenciamento de rotinas (gestão de processos de trabalho) em pelo menos 50% das unidades judiciárias de 1º grau;

	P5.1 - Número total de unidades judiciárias de 1º grau do tribunal em 30/06/2010.	P5.2 - Número total de unidades judiciárias de 1º grau em que foi efetivamente implantada metodologia de gerenciamento de rotinas.	P5.3 - Número total de unidades judiciárias de 1º grau em que foi efetivamente implantada metodologia de gerenciamento de rotinas.	Percentual de Cumprimento
TJSC	297	150		100,00%

**META 5**

Implantar método de gerenciamento de rotinas (gestão de processos de trabalho) em pelo menos 50% das unidades judiciárias de 1º grau;

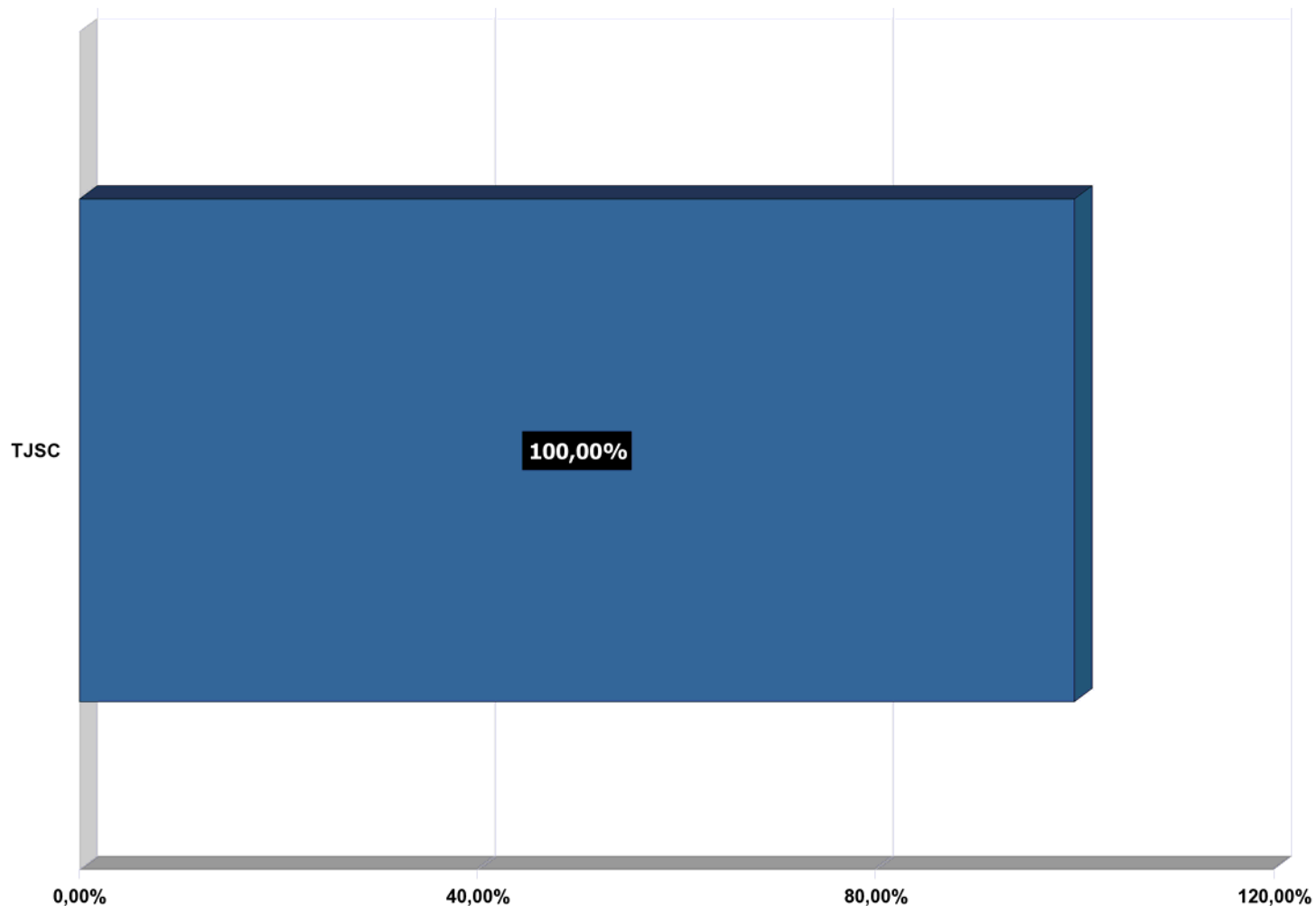


**Obs.: Não se aplica aos Tribunais Superiores e Eleitorais**

**META 5**

Implantar método de gerenciamento de rotinas (gestão de processos de trabalho) em pelo menos 50% das unidades judiciárias de 1º grau;

Percentual de Cumprimento Meta 5



**JUSTIÇA ESTADUAL**

Total de unidades judiciárias até 2011

**297**

Total de unidades judiciárias com método implantado até 2011, considerando o limite de 100% de cumprimento

**149**

Percentual de Cumprimento:

**100,00%**

Obs.: Não se aplica aos Tribunais Superiores e Eleitorais

**META 7**

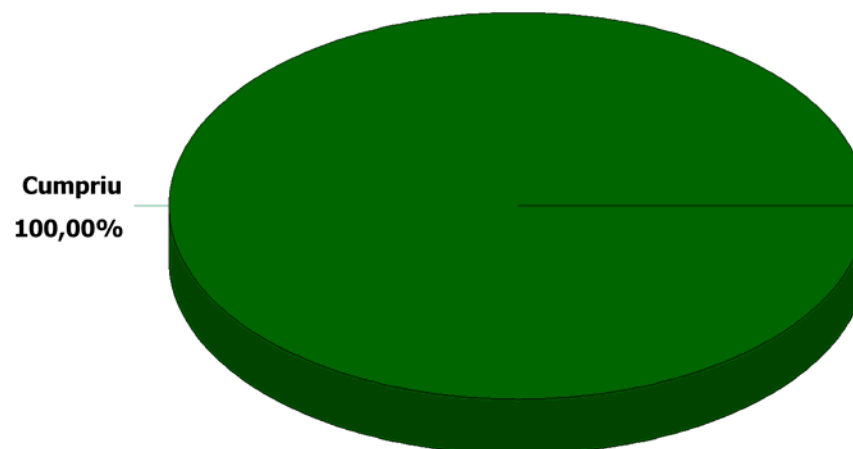
Disponibilizar mensalmente a produtividade dos magistrados no portal do tribunal, em especial a quantidade de julgamentos com e sem resolução de mérito e homologatórios de acordos, subdivididos por competência.

	P7.1 - Foi disponibilizada no mês de referência a produtividade dos magistrados de 1º grau no portal do tribunal, inclusive a quantidade de julgamentos com e sem resolução do mérito e homologatórios de acordo, apontada a competência em que o magistrado estava atuando?	P7.2 - Foi disponibilizada no mês de referência a produtividade dos magistrados do tribunal no portal do tribunal, inclusive a quantidade de julgamentos com e sem resolução do mérito e homologatórios de acordo, apontada a competência em que o magistrado estava atuando?	Percentual de Cumprimento Meta 7
TJSC	SIM	SIM	100%

**META 7**

Disponibilizar mensalmente a produtividade dos magistrados no portal do tribunal, em especial a quantidade de julgamentos com e sem resolução de mérito e homologatórios de acordos, subdivididos por competência.

**Tribunais que cumpriram a Meta 7**

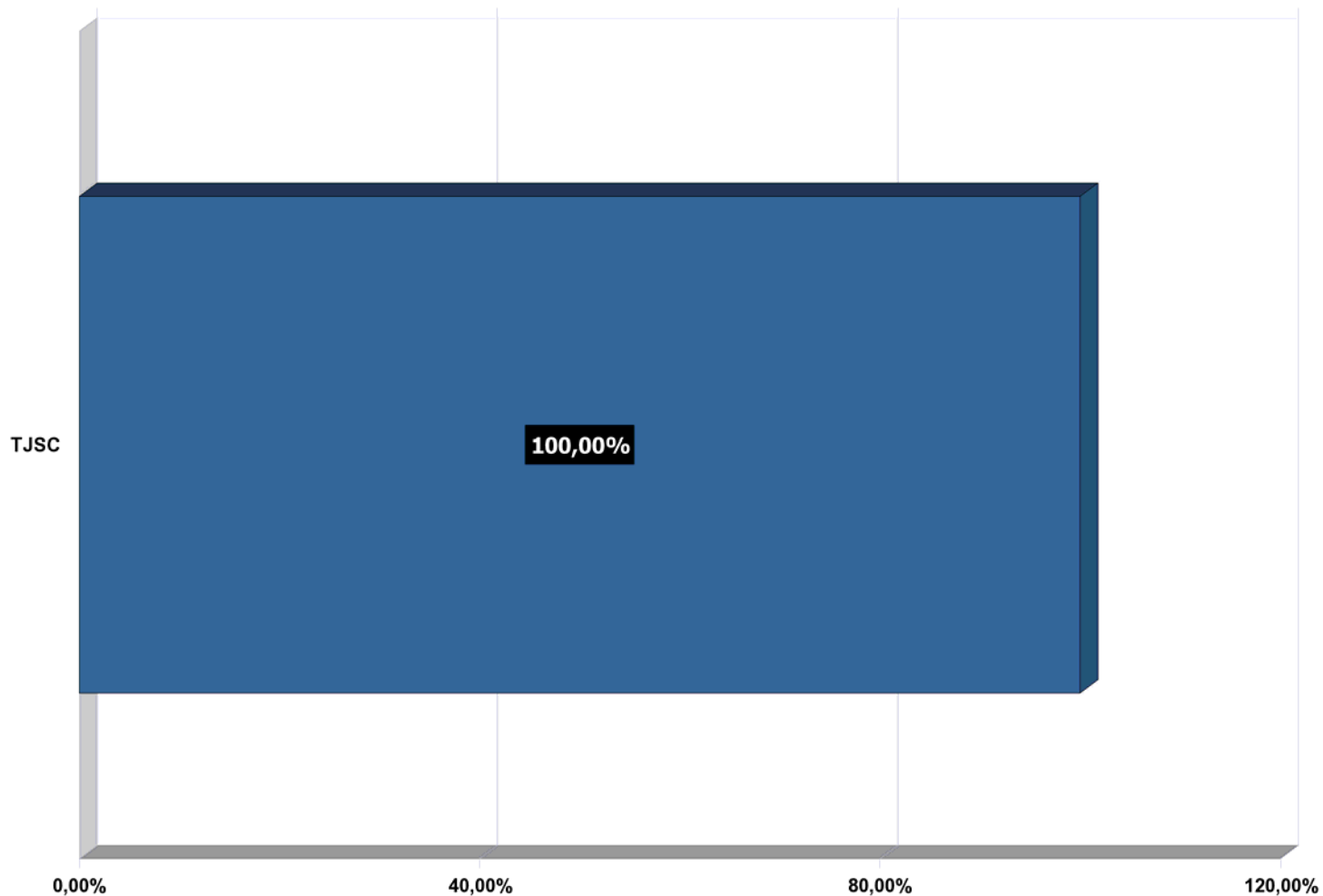




**META 7**

Disponibilizar mensalmente a produtividade dos magistrados no portal do tribunal, em especial a quantidade de julgamentos com e sem resolução de mérito e homologatórios de acordos, subdivididos por competência.

Percentual de Cumprimento Meta 7



**JUSTIÇA ESTADUAL**

Percentual de Cumprimento

**100%**

**META 8**

Promover cursos de capacitação em administração judiciária, com no mínimo 40 horas, para 50% dos magistrados, priorizando-se o ensino à distância.

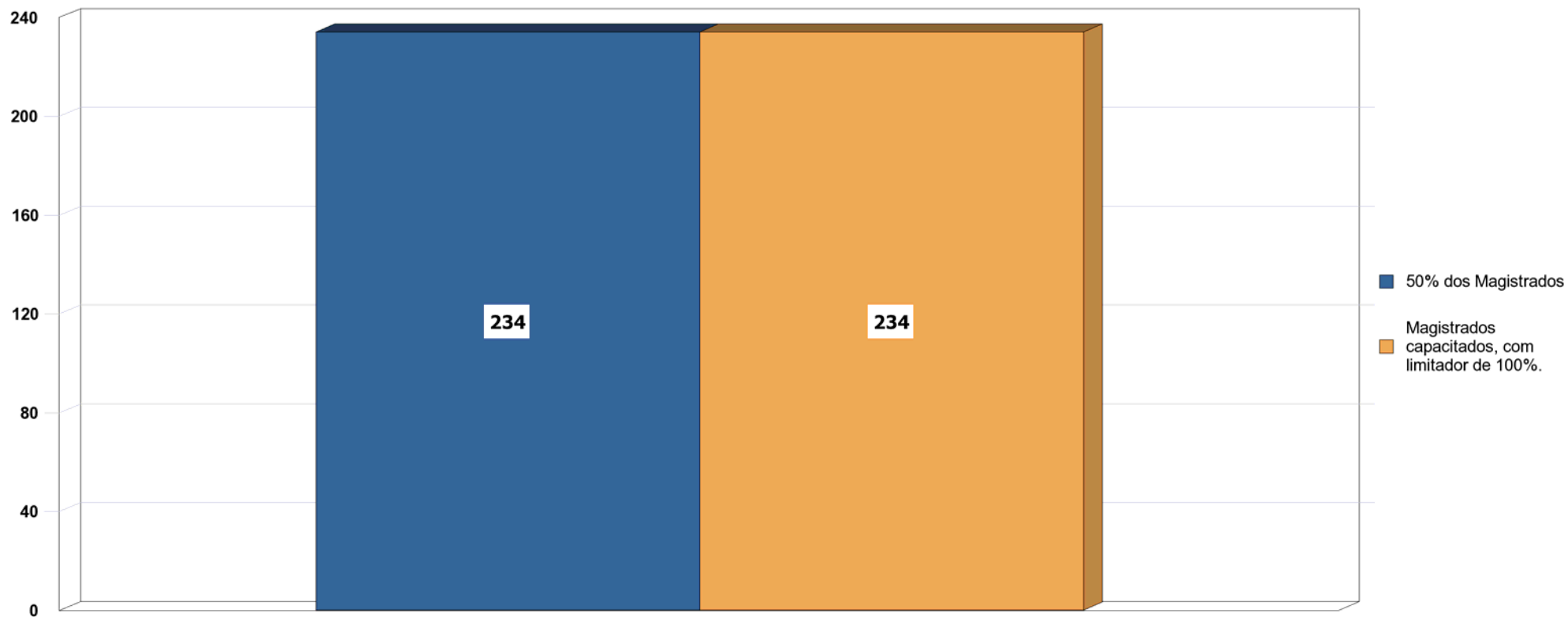
	P8.1 - Qual a quantidade de magistrados de 1º grau (Mag1º e MagJE do Justiça em Números) em 31/12/2009?	P8.2 - Qual a quantidade de magistrados de instâncias de revisão (Mag2º, MagTR, MagTST, MagSTJ, MagSTM do Justiça em Números) em 31/12/2009?	P8.3 - Em 31/12/2009, qual a quantidade de magistrados de 1º grau (Mag1º e MagJE do Justiça em Números) capacitados em administração judiciária nos anos de 2008 e 2009, ou que concluíram especialização, mestrado ou doutorado na área de administração judiciária entre 2005 e 2009?	P8.4 - Em 31/12/2009, qual a quantidade de magistrados de instâncias de revisão (Mag2º, MagTR, MagTST, MagSTJ, MagSTM do Justiça em Números) capacitados em administração judiciária nos anos de 2008 e 2009, ou que concluíram especialização, mestrado ou doutorado na área de administração judiciária entre 2005 e 2009?	P8.5 - Qual a quantidade de magistrados de 1º grau (Mag1º e MagJE do Justiça em Números) em 31/12/2010?	P8.6 - Qual a quantidade de magistrados de instâncias de revisão (Mag2º, MagTR, MagTST, MagSTJ, MagSTM do Justiça em Números) em 31/12/2010?
TJSC	364	74	112	3	382	85

	P8.7 - Qual a quantidade de magistrados de 1º grau (Mag1º e MagJE do Justiça em Números) capacitados em administração judiciária em 2010, excluídos aqueles já computados em P8.3?	P8.8 - Qual a quantidade de magistrados de instâncias de revisão (Mag2º, MagTR, MagTST, MagSTJ, MagSTM do Justiça em Números) capacitados em administração judiciária em 2010, excluídos aqueles já computados em P8.4?	P8.9 - Qual a quantidade de magistrados de 1º grau (Mag1º e MagJE do Justiça em Números) no mês em referência?	P8.10 - Qual a quantidade de magistrados de instâncias de revisão (Mag2º, MagTR, MagTST, MagSTJ, MagSTM do Justiça em Números) no mês em referência?	P8.11 - Qual a quantidade de magistrados de 1º grau (Mag1º e MagJE do Justiça em Números) capacitados em administração judiciária no mês em referência, excluídos aqueles já computados em P8.3 e P8.7?	P8.12 - Qual a quantidade de magistrados de instâncias de revisão (Mag2º, MagTR, MagTST, MagSTJ, MagSTM do Justiça em Números) capacitados em administração judiciária no mês em referência, excluídos aqueles já computados em P8.4 e P8.8?
TJSC	143	1				

	Total de Magistrados no Tribunal	Magistrados Treinados	magistrados Treinados com limitador de 100%	Percentual de Cumprimento Meta 8
TJSC	467	259	234	100,00%

**META 8**

Promover cursos de capacitação em administração judiciária, com no mínimo 40 horas, para 50% dos magistrados, priorizando-se o ensino à distância.

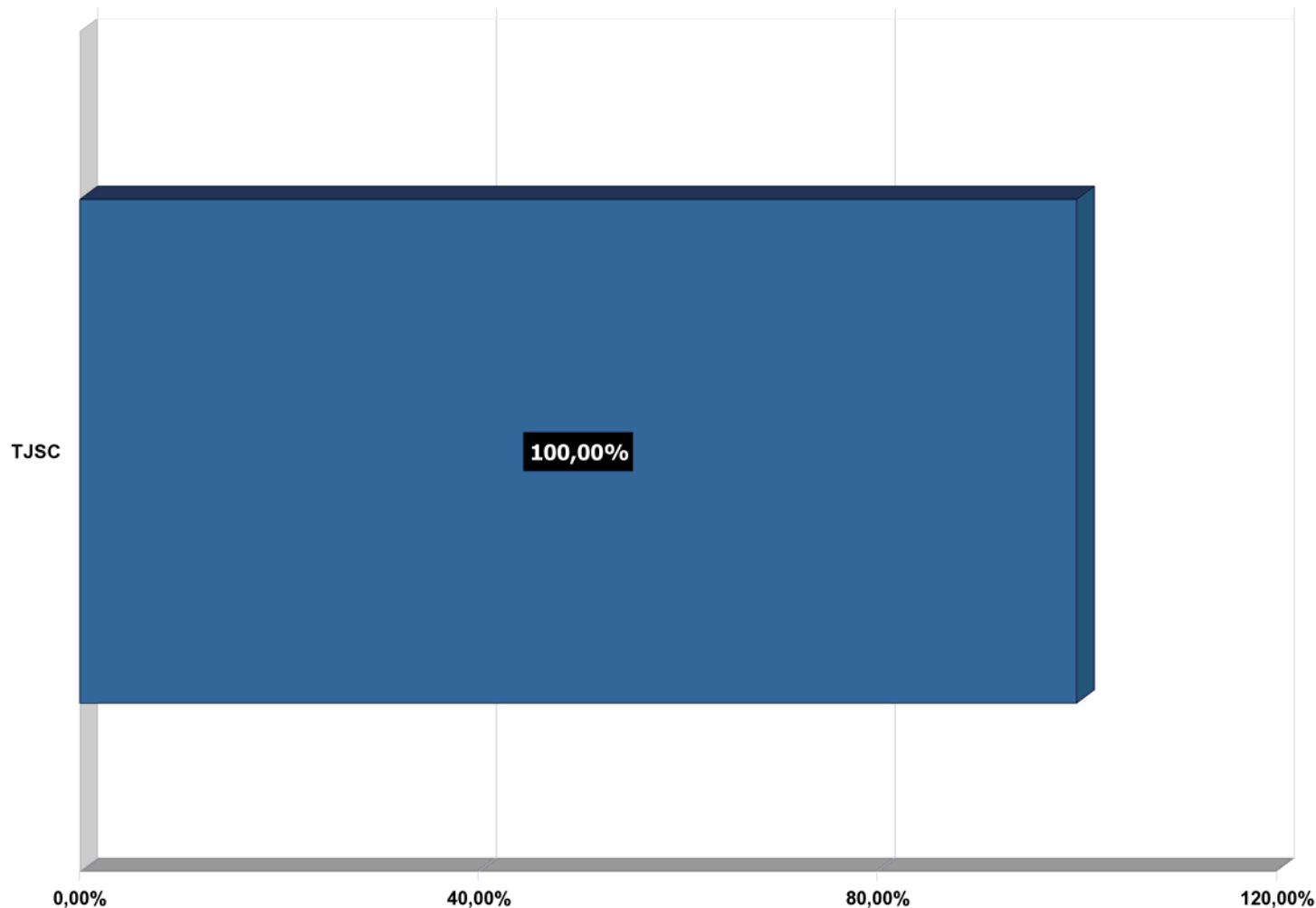


Obs.: Não se aplica aos Tribunais Eleitorais

**META 8**

Promover cursos de capacitação em administração judiciária, com no mínimo 40 horas, para 50% dos magistrados, priorizando-se o ensino à distância.

Percentual de Cumprimento Meta 8



**JUSTIÇA ESTADUAL**

Total de Magistrados até 2011

**467**

Total de magistrados capacitados até 2011, com limitador de 100%

**234**

Percentual de Cumprimento:

**100%**

Obs.: Não se aplica aos Tribunais Eleitorais

**META 2**

Julgar todos os processos de conhecimento distribuídos (em 1º grau, 2º grau e tribunais superiores) até 31 de dezembro de 2006 e, quanto aos processos trabalhistas, eleitorais, militares e da competência do tribunal do Júri, até 31 de dezembro de 2007;

	P2.1 - Número total de processos de conhecimento não criminais que ingressaram na instância entre 01/01/2006 e 31/12/2006 e que não foram nela julgados até 31/12/2009.	P2.2 - Número total de processos de conhecimento criminais que ingressaram na instância entre 01/01/2006 e 31/12/2006 e que não foram nela julgados até 31/12/2009, excluídos os de classe 282 (ação penal de competência do júri) e aqueles recursais em processos que eram originalmente dessa classe.	P2.3 - Número total de processos da classe 282 (ação penal de competência do júri) e aqueles recursais em processos que eram originariamente dessa classe que ingressaram na instância entre 01/01/2006 e 31/12/2007 e que não foram nela julgados até 31/12/2009.	P2.4 - Número total de processos de conhecimento não criminais que ingressaram na instância entre 01/01/2006 e 31/12/2006 e que entraram na meta por saírem de situação de suspensão ou por passarem a se enquadrar nos critérios da meta, no mês de referência.	P2.5 - Número total de processos de conhecimento criminais que ingressaram na instância entre 01/01/2006 e 31/12/2006, excluídos os de classe 282 (ação penal de competência do júri) e aqueles recursais em processos que eram originalmente dessa classe, e que entraram na meta por saírem de situação de suspensão ou por passarem a se enquadrar nos critérios da meta, no mês de referência.	P2.6 - Número total de processos de conhecimento da classe 282 (ação penal de competência do júri) e aqueles recursais em processos que eram originalmente dessa classe que ingressaram na instância entre 01/01/2006 e 31/12/2007 e que entraram na meta por saírem de situação de suspensão ou por passarem a se enquadrar nos critérios da meta, no mês de referência.
TJSE	2.844	210	480	82	15	32

	P2.7 - Número total de processos de conhecimento não criminais que ingressaram na instância entre 01/01/2006 e 31/12/2006 e que saíram da meta por suspensão ou não enquadramento nos critérios da meta, que não por julgamento, no mês de referência	P2.8 - Número total de processos de conhecimento criminais que ingressaram na instância entre 01/01/2006 e 31/12/2006, excluídos os de classe 282 (ação penal de competência do júri) e aqueles recursais em processos que eram originalmente dessa classe, e que saíram da meta por suspensão ou não enquadramento nos critérios da meta, que não por julgamento, no mês de referência.	P2.9 - Número total de processos de conhecimento da classe 282 (ação penal de competência do júri) e aqueles recursais em processos que eram originalmente dessa classe que ingressaram na instância entre 01/01/2006 e 31/12/2007 e que saíram da meta por suspensão ou não enquadramento nos critérios da meta, que não por julgamento, no mês de referência.	P2.10 - Número total de processos de conhecimento não criminais que ingressaram na instância entre 01/01/2006 e 31/12/2006 e que, no mês de referência, foram nela julgados pela primeira ou única vez no ano de 2011.	P2.11 - Número total de processos de conhecimento criminais que ingressaram na instância entre 01/01/2006 e 31/12/2006 e que, no mês de referência, foram nela julgados pela primeira ou única vez no ano de 2011, excluídos os de classe 282 (ação penal de competência do júri) e aqueles recursais em processos que eram originalmente dessa classe.	P2.12 - Número total de processos de conhecimento da classe 282 (ação penal de competência do júri) e aqueles recursais em processos que eram originalmente dessa classe que ingressaram na instância entre 01/01/2006 e 31/12/2007 e que, no mês de referência, foram nela julgados pela primeira ou única vez no ano de 2011.
TJSE	182	71	210	1.414	637	167

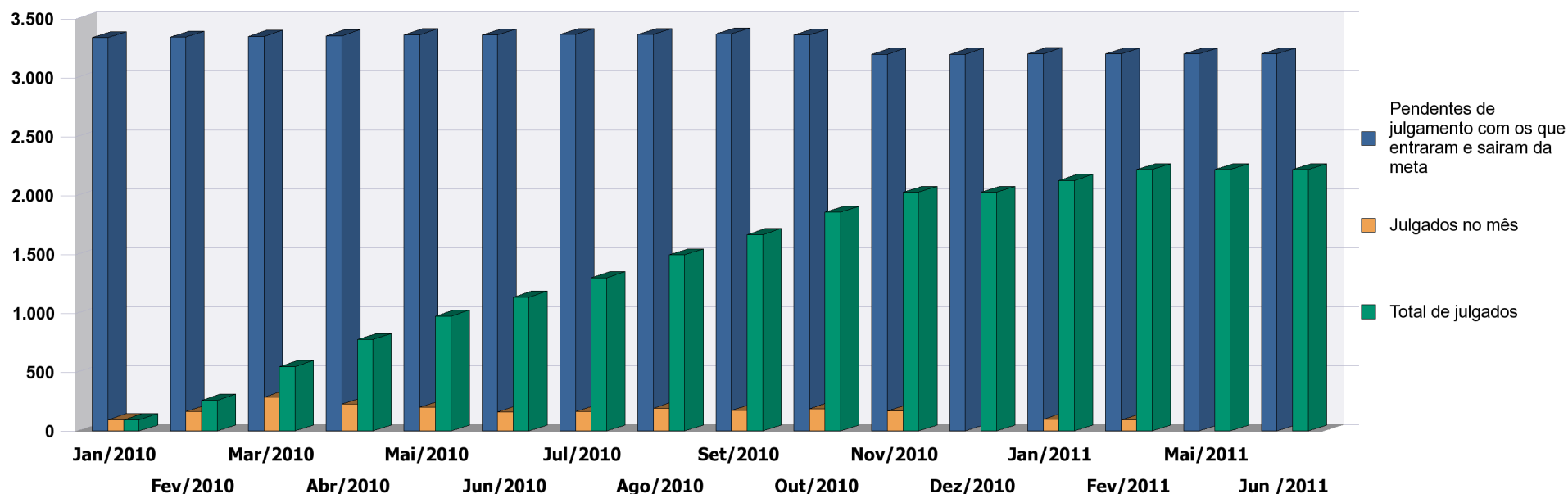
**META 2**

Julgar todos os processos de conhecimento distribuídos (em 1º grau, 2º grau e tribunais superiores) até 31 de dezembro de 2006 e, quanto aos processos trabalhistas, eleitorais, militares e da competência do tribunal do Júri, até 31 de dezembro de 2007;

	P2.13 - Número total de processos de conhecimento não criminais que ingressaram na instância entre 01/01/2006 e 31/12/2007 e que não foram nela julgados até 31/12/2009.	P2.14 - Número total de processos de conhecimento criminais que ingressaram na instância entre 01/01/2006 e 31/12/2007 e que não foram nela julgados até 31/12/2009.	P2.15 - Número total de processos de conhecimento não criminais que ingressaram na instância entre 01/01/2006 e 31/12/2007 e que entraram na meta por saírem de situação de suspensão ou por passarem a se enquadrar nos critérios da meta, no mês de referência.	P2.16 - Número total de processos de conhecimento criminais que ingressaram na instância entre 01/01/2006 e 31/12/2007 e que entraram na meta por saírem de situação de suspensão ou por passarem a se enquadrar nos critérios da meta, no mês de referência.	P2.17 - Número total de processos de conhecimento não criminais que ingressaram na instância entre 01/01/2006 e 31/12/2007 e que saíram da meta por suspensão ou não enquadramento nos critérios da meta, que não por julgamento, no mês de referência.	P2.18 - Número total de processos de conhecimento criminais que ingressaram na instância entre 01/01/2006 e 31/12/2007 e que saíram da meta por suspensão ou não enquadramento nos critérios da meta, que não por julgamento, no mês de referência.
TJSE						
	P2.19 - Número total de processos de conhecimento não criminais que ingressaram na instância entre 01/01/2006 e 31/12/2007 e que, no mês de referência, foram nela julgados pela primeira ou única vez no ano de 2011.	P2.20 - Número total de processos de conhecimento criminais que ingressaram na instância entre 01/01/2006 e 31/12/2007 e que, no mês de referência, foram nela julgados pela primeira ou única vez no ano de 2011.	Percentual de Cumprimento:			
TJSE			69,31%			

## META 2

Julgar todos os processos de conhecimento distribuídos (em 1º grau, 2º grau e tribunais superiores) até 31 de dezembro de 2006 e, quanto aos processos trabalhistas, eleitorais, militares e da competência do tribunal do Júri, até 31 de dezembro de 2007;



	Jan/2010	Fev/2010	Mar/2010	Abr/2010	Mai/2010	Jun/2010	Jul/2010	Ago/2010	Set/2010	Out/2010	Nov/2010	Dez/2010	Jan/2011	Fev/2011
<b>Pendentes de julgamento com os que entraram e saíram da meta</b>	3.338	3.342	3.349	3.353	3.362	3.360	3.365	3.364	3.369	3.360	3.197	3.197	3.201	3.200
<b>Julgados no mês</b>	95	165	287	228	199	162	165	193	173	189	170		100	92
<b>Total de julgados</b>	95	260	547	775	974	1.136	1.301	1.494	1.667	1.856	2.026	2.026	2.126	2.218

**META 2**

Julgar todos os processos de conhecimento distribuídos (em 1º grau, 2º grau e tribunais superiores) até 31 de dezembro de 2006 e, quanto aos processos trabalhistas, eleitorais, militares e da competência do tribunal do Júri, até 31 de dezembro de 2007;

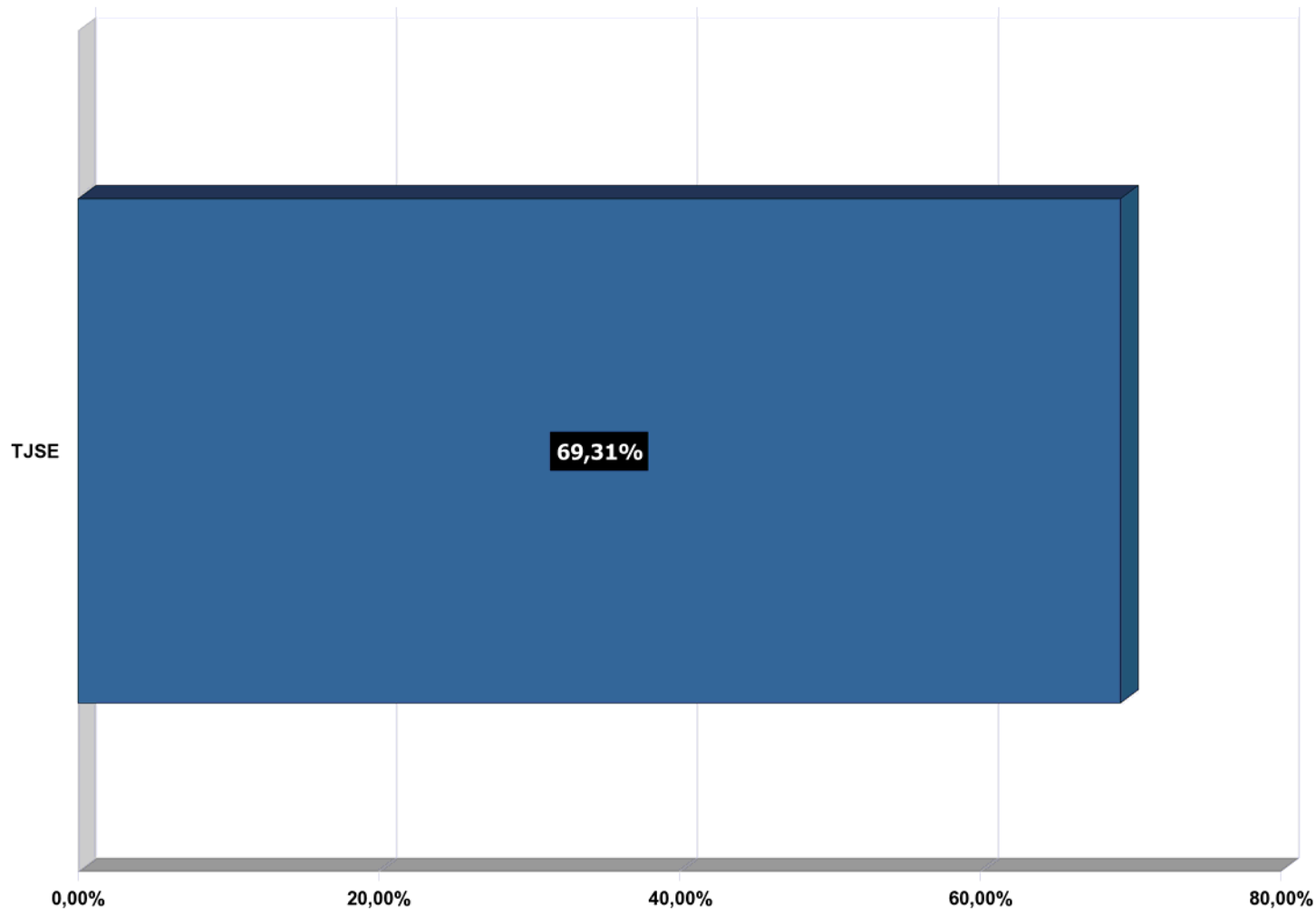
	Mai/2011	Jun /2011
<b>Pendentes de julgamento com os que entraram e saíram da meta</b>	3.200	3.200
<b>Julgados no mês</b>		
<b>Total de julgados</b>	2.218	2.218



**META 2**

Julgar todos os processos de conhecimento distribuídos (em 1º grau, 2º grau e tribunais superiores) até 31 de dezembro de 2006 e, quanto aos processos trabalhistas, eleitorais, militares e da competência do tribunal do Júri, até 31 de dezembro de 2007;

Percentual de Cumprimento Meta 2



**JUSTIÇA ESTADUAL**

Pendentes de julgamento com os que entraram e saíram da meta

**3.200**

Total de Processos Julgados até 2011

**2.218**

Percentual de Cumprimento

**69,31%**

**META 3**

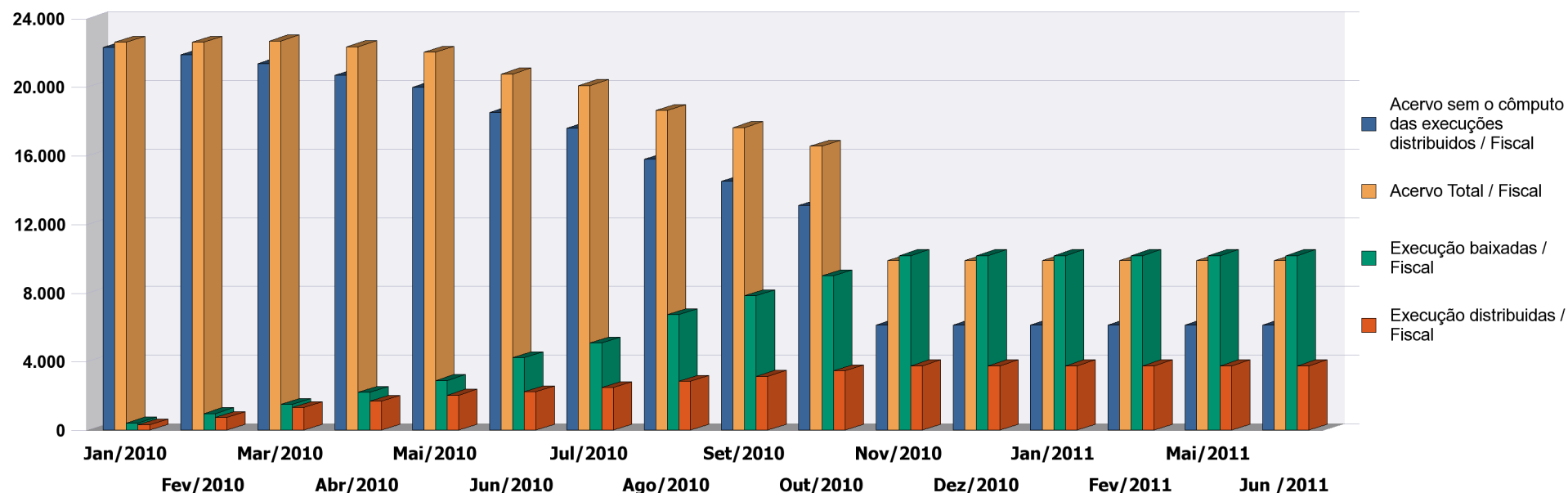
Reduzir em pelo menos 10% o acervo de processos na fase de cumprimento ou de execução e, em 20%, o acervo de execuções fiscais (referência: acervo em 31 de dezembro de 2009).

	P3.1 - Número total de processos de execução não fiscais ainda não baixados definitivamente (movimento 22) no dia 31/12/2009.	P3.2 - Número total de processos de execução fiscal ainda não baixados definitivamente (movimento 22) no dia 31/12/2009.	P3.3 - Número total de processos de execução não fiscais novos iniciados no mês de referência.	P3.4 - Número total de processos de execução fiscal novos iniciados no mês de referência.	P3.5 - Número total de processos de execução não fiscais baixados definitivamente no mês de referência..	P3.6 - Número total de processos de execução fiscal baixados definitivamente no mês de referência.
TJSE	11.352	28.172	10.695	3.744	13.028	10.171

	P3.7 - Número total de processos de execução não fiscais que entraram na meta por saírem de situação de suspensão ou por passarem a se enquadrar nos critérios da meta, no mês de referência.	P3.8 - Número total de processos de execução fiscais que entraram na meta por saírem de situação de suspensão ou por passarem a se enquadrar nos critérios da meta, no mês de referência.	P3.9 - Número total de processos de execução não fiscais que saíram da meta por suspensão ou não enquadramento nos critérios da meta, que não por julgamento, no mês de referência.	P3.10 - Número total de processos de execução fiscais que saíram da meta por suspensão ou não enquadramento nos critérios da meta, que não por julgamento, no mês de referência.	Percentual de Cumprimento Não Fiscal	Percentual de Cumprimento Fiscal
TJSE	343	3.845	1.060	15.717	<b>268,68%</b>	<b>324,77%</b>

**META 3 / Fiscal**

Reduzir em pelo menos 10% o acervo de processos na fase de cumprimento ou de execução e, em 20%, o acervo de execuções fiscais (referência: acervo em 31 de dezembro de 2009).



	Jan/2010	Fev/2010	Mar/2010	Abr/2010	Mai/2010	Jun/2010	Jul/2010	Ago/2010	Set/2010	Out/2010	Nov/2010	Dez/2010	Jan/2011	Fev/2011
<b>Acervo sem o cômputo das execuções distribuídas</b>	22.298	21.880	21.369	20.679	19.989	18.528	17.609	15.781	14.502	13.088	6.129	6.129	6.129	6.129
<b>Acervo Total</b>	22.600	22.609	22.681	22.352	22.023	20.761	20.080	18.628	17.636	16.548	9.873	9.873	9.873	9.873
<b>Execução baixadas</b>	409	960	1.498	2.191	2.884	4.212	5.076	6.721	7.837	8.999	10.171	10.171	10.171	10.171
<b>Execução distribuídas</b>	302	729	1.312	1.673	2.034	2.233	2.471	2.847	3.134	3.460	3.744	3.744	3.744	3.744

**META 3 / Fiscal**

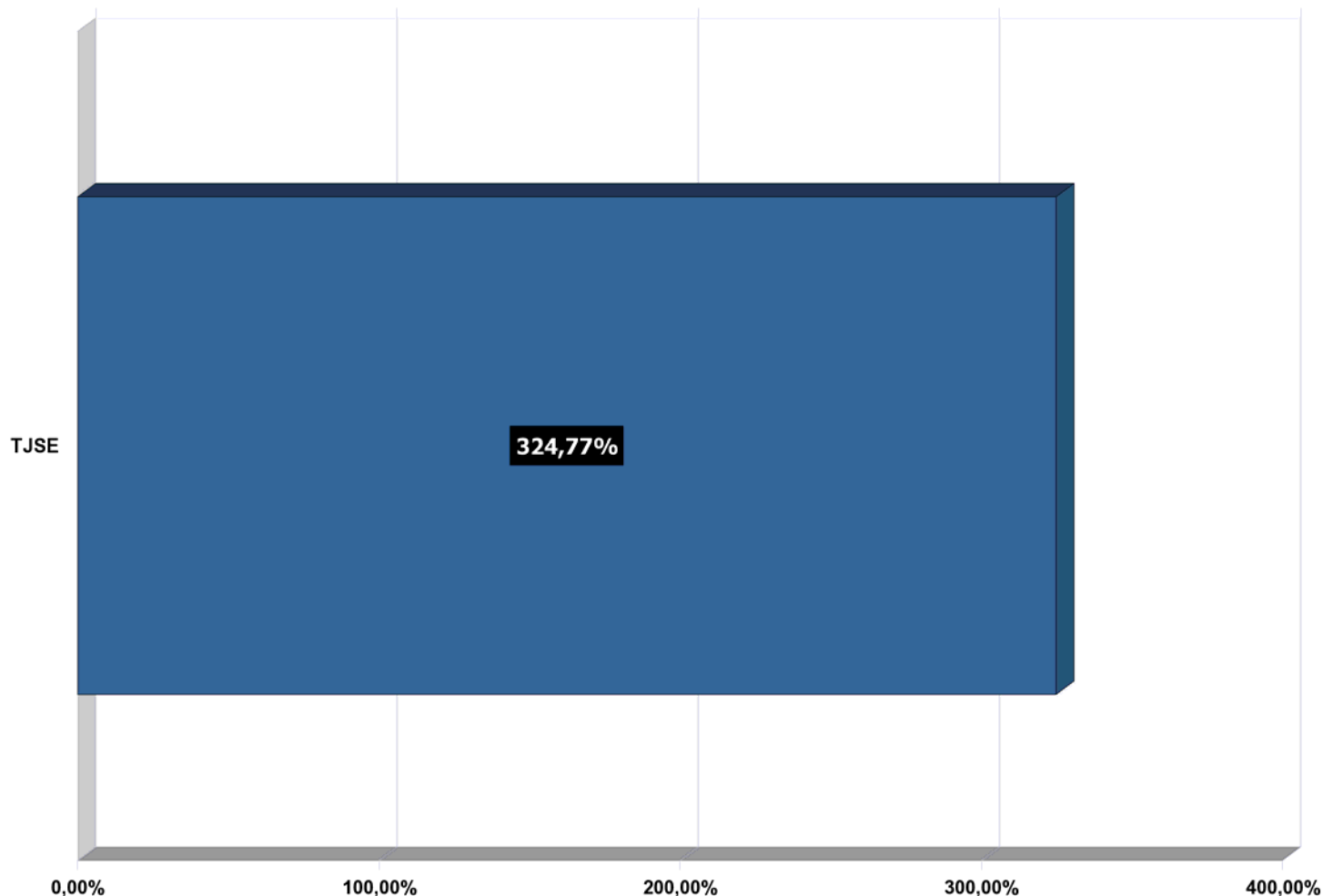
Reduzir em pelo menos 10% o acervo de processos na fase de cumprimento ou de execução e, em 20%, o acervo de execuções fiscais (referência: acervo em 31 de dezembro de 2009).

	<b>Mai/2011</b>	<b>Jun /2011</b>
<b>Acervo sem o cômputo das execuções distribuídas</b>	6.129	6.129
<b>Acervo Total</b>	9.873	9.873
<b>Execução baixadas</b>	10.171	10.171
<b>Execução distribuídas</b>	3.744	3.744

**META 3**

Reduzir em pelo menos 10% o acervo de processos na fase de cumprimento ou de execução e, em 20%, o acervo de execuções fiscais (referência: acervo em 31 de dezembro de 2009).

Percentual de Cumprimento Meta 3 - Fiscal



**JUSTIÇA ESTADUAL**

Execuções não baixadas definitivamente em 31/12/2009

**28.172**

Execuções não baixadas definitivamente com as que entraram e saíram da meta até 2011

**9.873**

Percentual de Redução

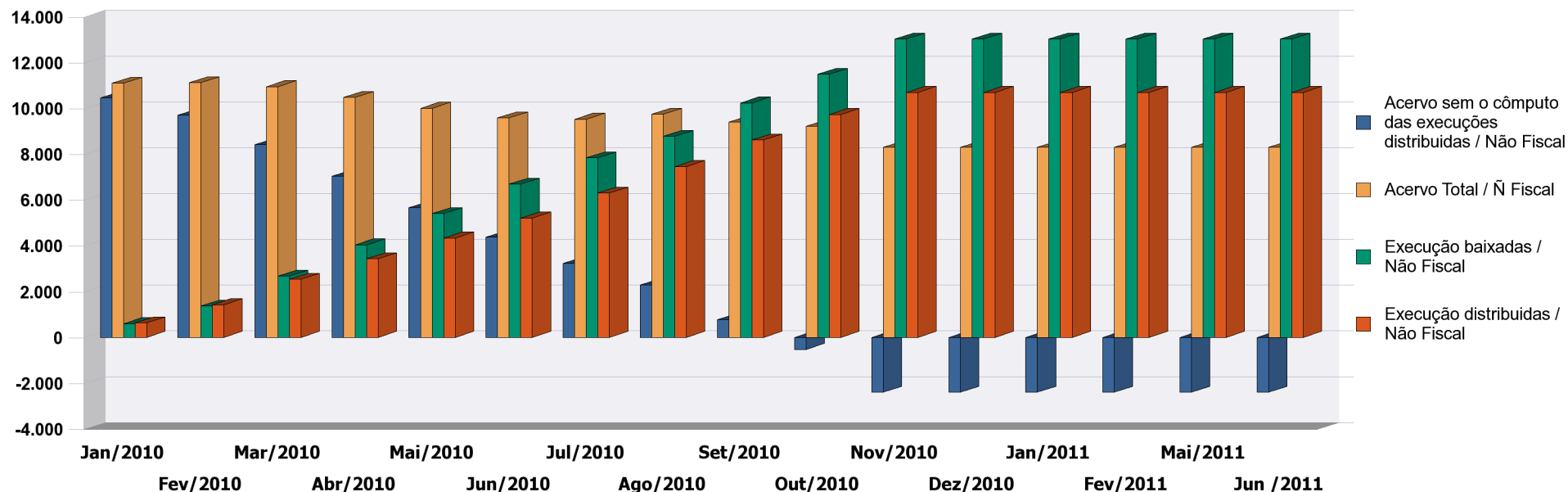
**64,95%**

Percentual de Cumprimento

**324,77%**

**META 3 / Não Fiscal**

Reduzir em pelo menos 10% o acervo de processos na fase de cumprimento ou de execução e, em 20%, o acervo de execuções fiscais (referência: acervo em 31 de dezembro de 2009).



	Jan/2010	Fev/2010	Mar/2010	Abr/2010	Mai/2010	Jun/2010	Jul/2010	Ago/2010	Set/2010	Out/2010	Nov/2010	Dez/2010	Jan/2011	Fev/2011	Mai/2011
<b>Acervo sem o cômputo das execuções distribuídas</b>	10.460	9.695	8.415	7.040	5.665	4.373	3.228	2.281	773	-524	-2.393	-2.393	-2.393	-2.393	-2.393
<b>Acervo Total</b>	11.099	11.122	10.951	10.475	10.009	9.580	9.530	9.740	9.397	9.213	8.302	8.302	8.302	8.302	8.302
<b>Execução baixadas</b>	602	1.368	2.669	4.040	5.411	6.690	7.842	8.774	10.241	11.491	13.028	13.028	13.028	13.028	13.028
<b>Execução distribuídas</b>	639	1.427	2.536	3.435	4.344	5.207	6.302	7.459	8.624	9.737	10.695	10.695	10.695	10.695	10.695

**META 3 / Não Fiscal**

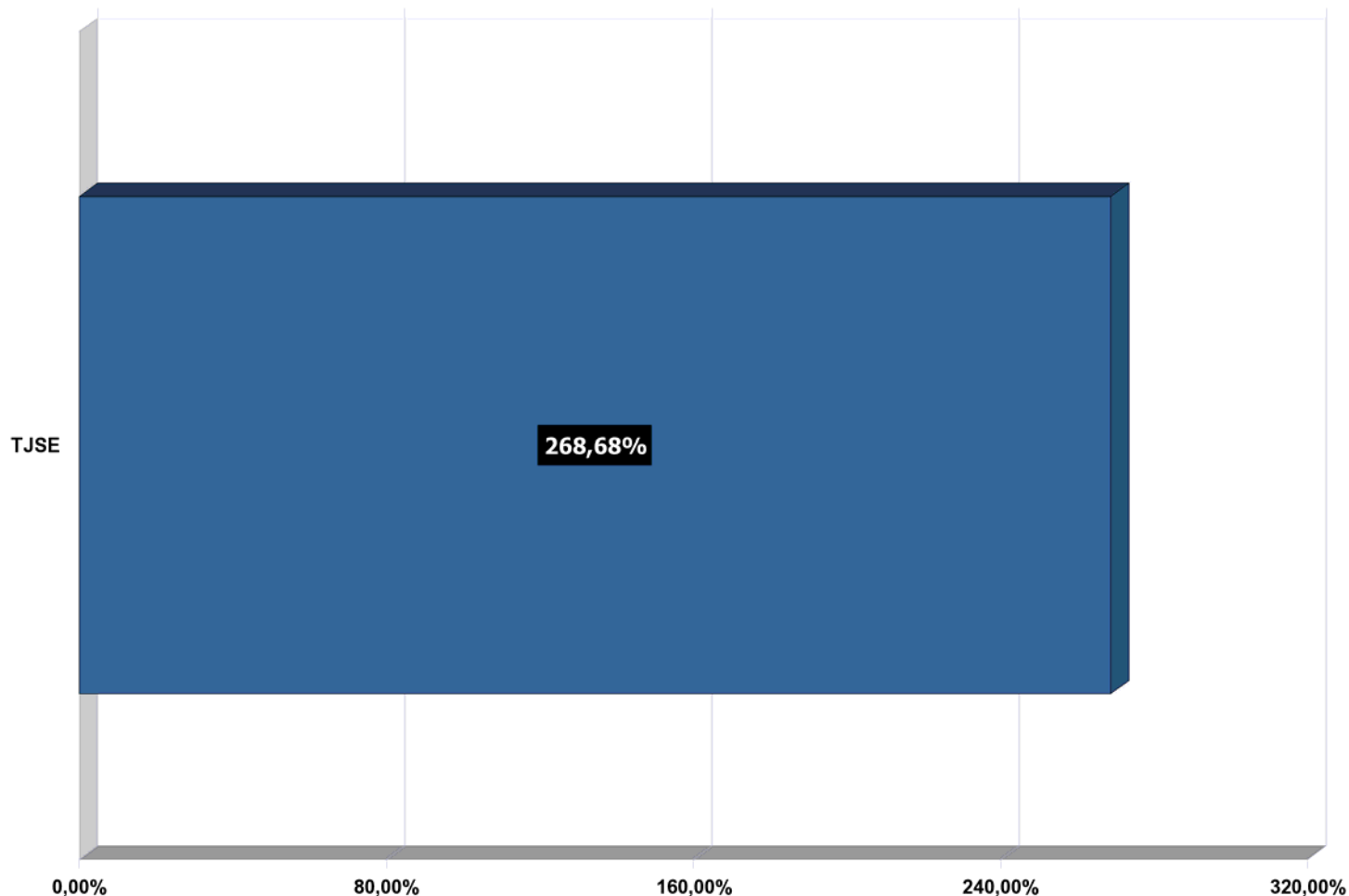
Reduzir em pelo menos 10% o acervo de processos na fase de cumprimento ou de execução e, em 20%, o acervo de execuções fiscais (referência: acervo em 31 de dezembro de 2009).

	<b>Jun / 2011</b>
<b>Acervo sem o cômputo das execuções distribuídas</b>	-2.393
<b>Acervo Total</b>	8.302
<b>Execução baixadas</b>	13.028
<b>Execução distribuídas</b>	10.695

**META 3**

Reduzir em pelo menos 10% o acervo de processos na fase de cumprimento ou de execução e, em 20%, o acervo de execuções fiscais (referência: acervo em 31 de dezembro de 2009).

Percentual de Cumprimento Meta 3 - Não Fiscal



**JUSTIÇA ESTADUAL**

Execuções não baixadas definitivamente em 31/12/2009

**11.352**

Execuções não baixadas definitivamente com as que entraram e saíram da meta até 2011

**8.302**

Percentual de Redução

**26,87%**

Percentual de Cumprimento

**268,68%**



**META 4**

Lavar e publicar todos os acórdãos em até 10 dias após a sessão de julgamento;

	P4.1 - Número total de decisões colegiadas (acórdãos) no mês de referência.	P4.2 - Número total de decisões colegiadas (acórdãos) publicadas (primeiro ou única publicação) em até 10 (dez) dias após a data da sessão de julgamento ocorrida no mês de referência.	Percentual de Cumprimento:
TJSE			%

**META 4**

Lavar e publicar todos os acórdãos em até 10 dias após a sessão de julgamento;

---

**META 4**

Lavar e publicar todos os acórdãos em até 10 dias após a sessão de julgamento;

**JUSTIÇA ESTADUAL**

Total de acórdãos em 2011

Total de acórdãos publicados em 2011

Percentual de Cumprimento:

%

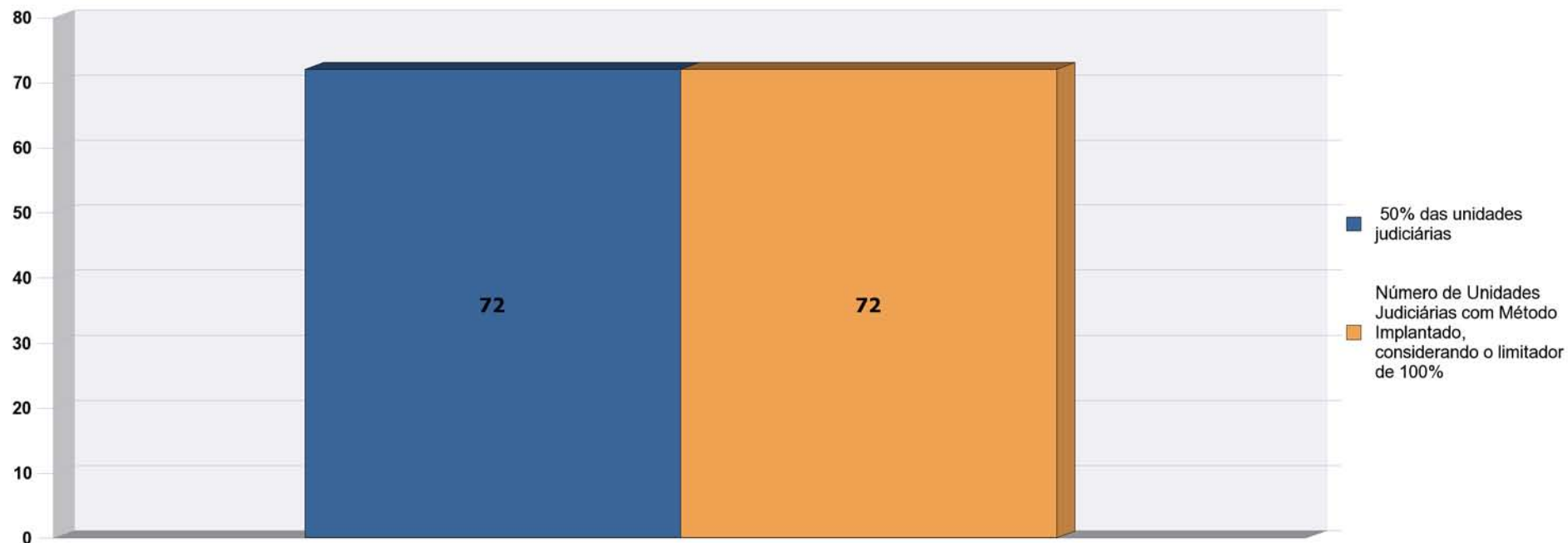
**META 5**

Implantar método de gerenciamento de rotinas (gestão de processos de trabalho) em pelo menos 50% das unidades judiciárias de 1º grau;

	P5.1 - Número total de unidades judiciárias de 1º grau do tribunal em 30/06/2010.	P5.2 - Número total de unidades judiciárias de 1º grau em que foi efetivamente implantada metodologia de gerenciamento de rotinas.	P5.3 - Número total de unidades judiciárias de 1º grau em que foi efetivamente implantada metodologia de gerenciamento de rotinas.	Percentual de Cumprimento
TJSE	144	144		100,00%

**META 5**

Implantar método de gerenciamento de rotinas (gestão de processos de trabalho) em pelo menos 50% das unidades judiciárias de 1º grau;

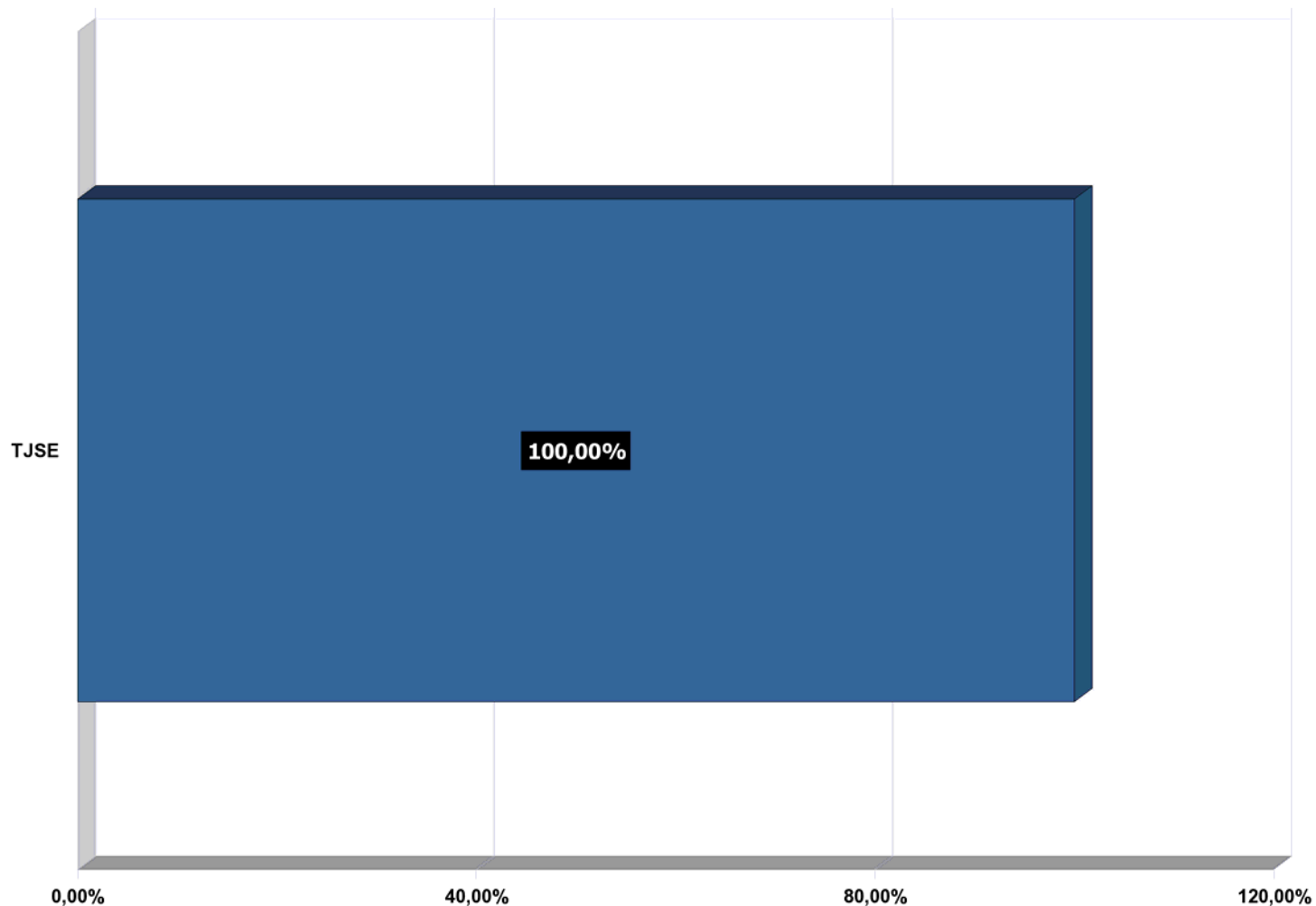


**Obs.: Não se aplica aos Tribunais Superiores e Eleitorais**

**META 5**

Implantar método de gerenciamento de rotinas (gestão de processos de trabalho) em pelo menos 50% das unidades judiciárias de 1º grau;

Percentual de Cumprimento Meta 5



**JUSTIÇA ESTADUAL**

Total de unidades judiciárias até 2011

**144**

Total de unidades judiciárias com método implantado até 2011, considerando o limite de 100% de cumprimento

**72**

Percentual de Cumprimento:

**100,00%**

Obs.: Não se aplica aos Tribunais Superiores e Eleitorais

**META 7**

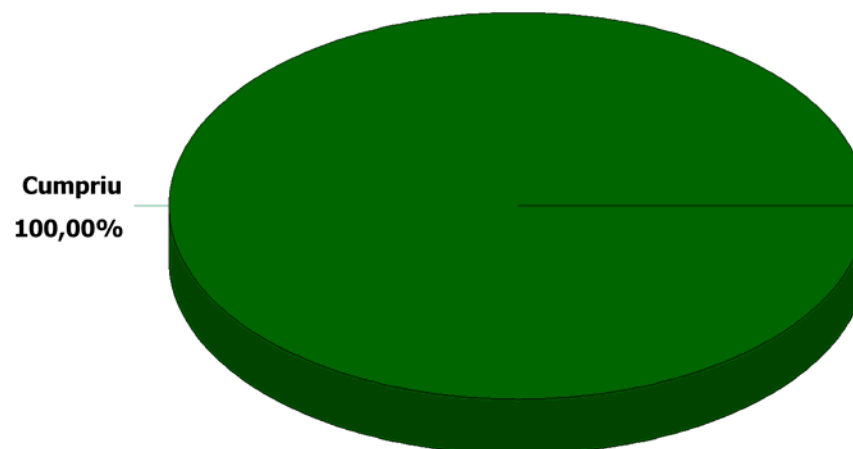
Disponibilizar mensalmente a produtividade dos magistrados no portal do tribunal, em especial a quantidade de julgamentos com e sem resolução de mérito e homologatórios de acordos, subdivididos por competência.

	P7.1 - Foi disponibilizada no mês de referência a produtividade dos magistrados de 1º grau no portal do tribunal, inclusive a quantidade de julgamentos com e sem resolução do mérito e homologatórios de acordo, apontada a competência em que o magistrado estava atuando?	P7.2 - Foi disponibilizada no mês de referência a produtividade dos magistrados do tribunal no portal do tribunal, inclusive a quantidade de julgamentos com e sem resolução do mérito e homologatórios de acordo, apontada a competência em que o magistrado estava atuando?	Percentual de Cumprimento Meta 7
TJSE	SIM	SIM	100%

**META 7**

Disponibilizar mensalmente a produtividade dos magistrados no portal do tribunal, em especial a quantidade de julgamentos com e sem resolução de mérito e homologatórios de acordos, subdivididos por competência.

**Tribunais que cumpriram a Meta 7**

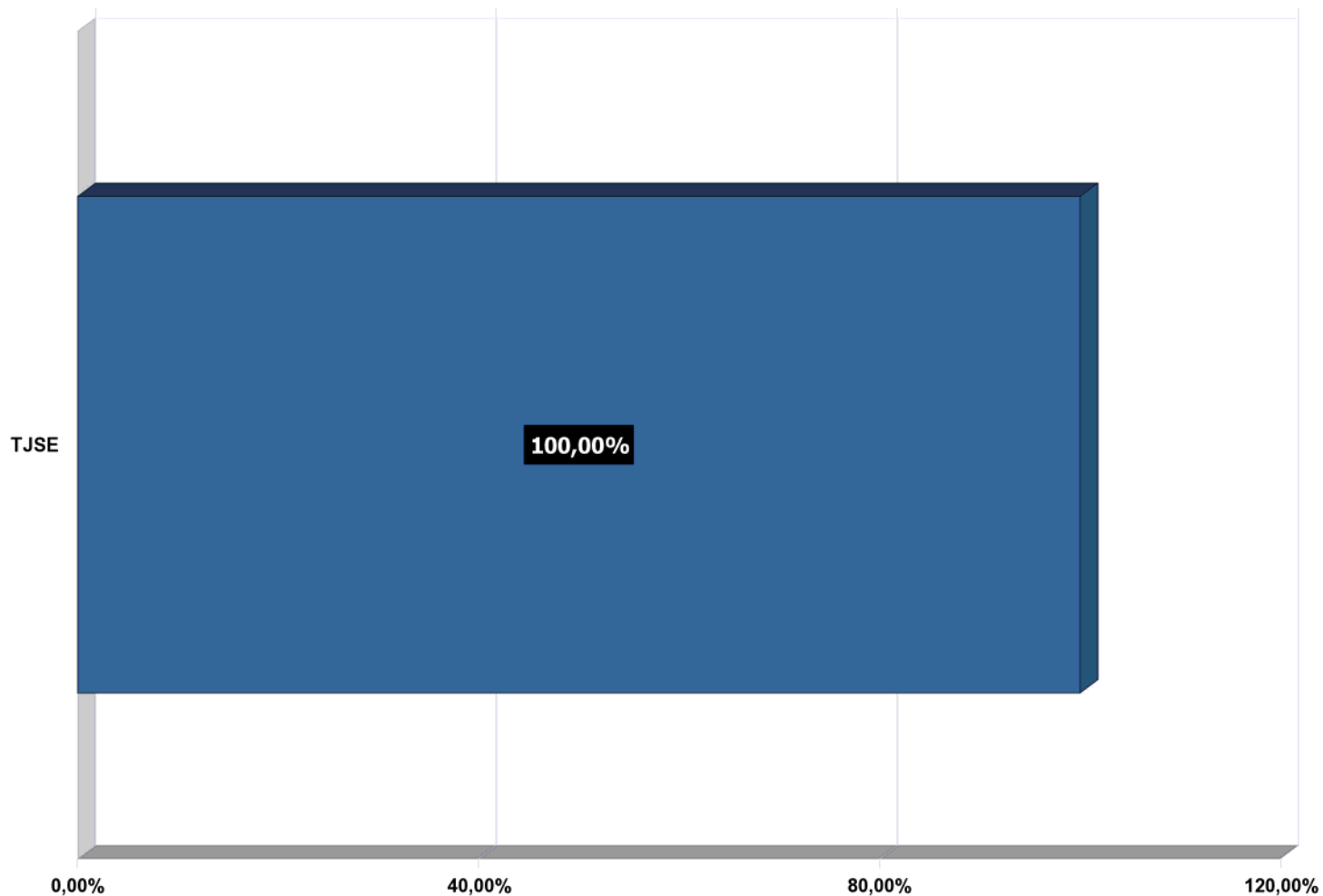




**META 7**

Disponibilizar mensalmente a produtividade dos magistrados no portal do tribunal, em especial a quantidade de julgamentos com e sem resolução de mérito e homologatórios de acordos, subdivididos por competência.

Percentual de Cumprimento Meta 7



**JUSTIÇA ESTADUAL**

Percentual de Cumprimento

**100%**

**META 8**

Promover cursos de capacitação em administração judiciária, com no mínimo 40 horas, para 50% dos magistrados, priorizando-se o ensino à distância.


	P8.1 - Qual a quantidade de magistrados de 1º grau (Mag1º e MagJE do Justiça em Números) em 31/12/2009?	P8.2 - Qual a quantidade de magistrados de instâncias de revisão (Mag2º, MagTR, MagTST, MagSTJ, MagSTM do Justiça em Números) em 31/12/2009?	P8.3 - Em 31/12/2009, qual a quantidade de magistrados de 1º grau (Mag1º e MagJE do Justiça em Números) capacitados em administração judiciária nos anos de 2008 e 2009, ou que concluíram especialização, mestrado ou doutorado na área de administração judiciária entre 2005 e 2009?	P8.4 - Em 31/12/2009, qual a quantidade de magistrados de instâncias de revisão (Mag2º, MagTR, MagTST, MagSTJ, MagSTM do Justiça em Números) capacitados em administração judiciária nos anos de 2008 e 2009, ou que concluíram especialização, mestrado ou doutorado na área de administração judiciária entre 2005 e 2009?	P8.5 - Qual a quantidade de magistrados de 1º grau (Mag1º e MagJE do Justiça em Números) em 31/12/2010?	P8.6 - Qual a quantidade de magistrados de instâncias de revisão (Mag2º, MagTR, MagTST, MagSTJ, MagSTM do Justiça em Números) em 31/12/2010?
TJSE	150	13	0	0	118	13

	P8.7 - Qual a quantidade de magistrados de 1º grau (Mag1º e MagJE do Justiça em Números) capacitados em administração judiciária em 2010, excluídos aqueles já computados em P8.3?	P8.8 - Qual a quantidade de magistrados de instâncias de revisão (Mag2º, MagTR, MagTST, MagSTJ, MagSTM do Justiça em Números) capacitados em administração judiciária em 2010, excluídos aqueles já computados em P8.4?	P8.9 - Qual a quantidade de magistrados de 1º grau (Mag1º e MagJE do Justiça em Números) no mês em referência?	P8.10 - Qual a quantidade de magistrados de instâncias de revisão (Mag2º, MagTR, MagTST, MagSTJ, MagSTM do Justiça em Números) no mês em referência?	P8.11 - Qual a quantidade de magistrados de 1º grau (Mag1º e MagJE do Justiça em Números) capacitados em administração judiciária no mês em referência, excluídos aqueles já computados em P8.3 e P8.7?	P8.12 - Qual a quantidade de magistrados de instâncias de revisão (Mag2º, MagTR, MagTST, MagSTJ, MagSTM do Justiça em Números) capacitados em administração judiciária no mês em referência, excluídos aqueles já computados em P8.4 e P8.8?
TJSE	67	0				

	Total de Magistrados no Tribunal	Magistrados Treinados	magistrados Treinados com limitador de 100%	Percentual de Cumprimento Meta 8
TJSE	131	67	66	100,00%

**META 8**

Promover cursos de capacitação em administração judiciária, com no mínimo 40 horas, para 50% dos magistrados, priorizando-se o ensino à distância.

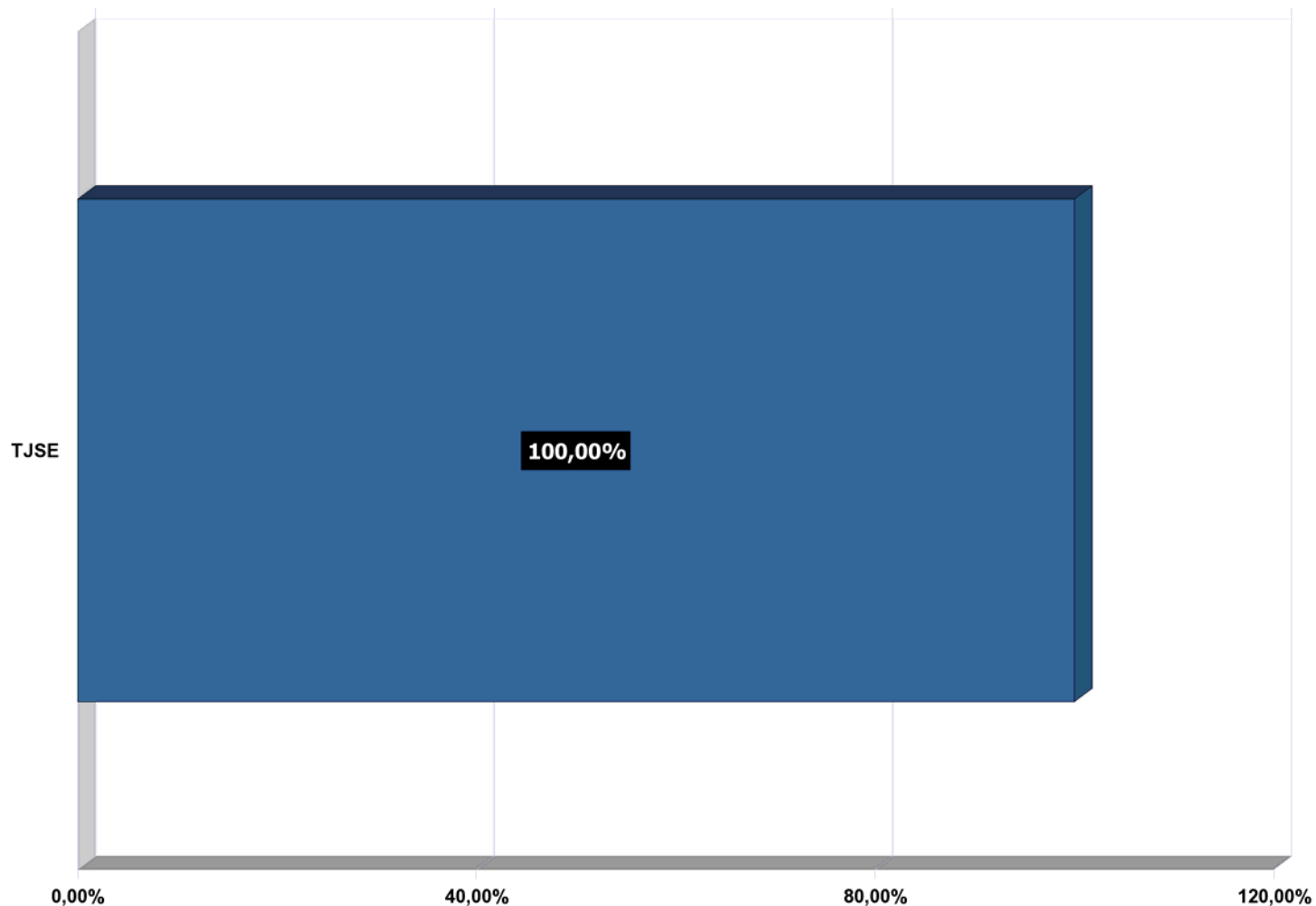


Obs.: Não se aplica aos Tribunais Eleitorais

**META 8**

Promover cursos de capacitação em administração judiciária, com no mínimo 40 horas, para 50% dos magistrados, priorizando-se o ensino à distância.

Percentual de Cumprimento Meta 8



**JUSTIÇA ESTADUAL**

Total de Magistrados até 2011

**131**

Total de magistrados capacitados até 2011, com limitador de 100%

**66**

Percentual de Cumprimento:

**100%**

Obs.: Não se aplica aos Tribunais Eleitorais

**META 2**

Julgar todos os processos de conhecimento distribuídos (em 1º grau, 2º grau e tribunais superiores) até 31 de dezembro de 2006 e, quanto aos processos trabalhistas, eleitorais, militares e da competência do tribunal do Júri, até 31 de dezembro de 2007;

	P2.1 - Número total de processos de conhecimento não criminais que ingressaram na instância entre 01/01/2006 e 31/12/2006 e que não foram nela julgados até 31/12/2009.	P2.2 - Número total de processos de conhecimento criminais que ingressaram na instância entre 01/01/2006 e 31/12/2006 e que não foram nela julgados até 31/12/2009, excluídos os de classe 282 (ação penal de competência do júri) e aqueles recursais em processos que eram originalmente dessa classe.	P2.3 - Número total de processos da classe 282 (ação penal de competência do júri) e aqueles recursais em processos que eram originariamente dessa classe que ingressaram na instância entre 01/01/2006 e 31/12/2007 e que não foram nela julgados até 31/12/2009.	P2.4 - Número total de processos de conhecimento não criminais que ingressaram na instância entre 01/01/2006 e 31/12/2006 e que entraram na meta por saírem de situação de suspensão ou por passarem a se enquadrar nos critérios da meta, no mês de referência.	P2.5 - Número total de processos de conhecimento criminais que ingressaram na instância entre 01/01/2006 e 31/12/2006, excluídos os de classe 282 (ação penal de competência do júri) e aqueles recursais em processos que eram originalmente dessa classe, e que entraram na meta por saírem de situação de suspensão ou por passarem a se enquadrar nos critérios da meta, no mês de referência.	P2.6 - Número total de processos de conhecimento da classe 282 (ação penal de competência do júri) e aqueles recursais em processos que eram originalmente dessa classe que ingressaram na instância entre 01/01/2006 e 31/12/2007 e que entraram na meta por saírem de situação de suspensão ou por passarem a se enquadrar nos critérios da meta, no mês de referência.
TJSP	240.758	18.058	3.093	13.505	1.088	214

	P2.7 - Número total de processos de conhecimento não criminais que ingressaram na instância entre 01/01/2006 e 31/12/2006 e que saíram da meta por suspensão ou não enquadramento nos critérios da meta, que não por julgamento, no mês de referência	P2.8 - Número total de processos de conhecimento criminais que ingressaram na instância entre 01/01/2006 e 31/12/2006, excluídos os de classe 282 (ação penal de competência do júri) e aqueles recursais em processos que eram originalmente dessa classe, e que saíram da meta por suspensão ou não enquadramento nos critérios da meta, que não por julgamento, no mês de referência.	P2.9 - Número total de processos de conhecimento da classe 282 (ação penal de competência do júri) e aqueles recursais em processos que eram originalmente dessa classe que ingressaram na instância entre 01/01/2006 e 31/12/2007 e que saíram da meta por suspensão ou não enquadramento nos critérios da meta, que não por julgamento, no mês de referência.	P2.10 - Número total de processos de conhecimento não criminais que ingressaram na instância entre 01/01/2006 e 31/12/2006 e que, no mês de referência, foram nela julgados pela primeira ou única vez no ano de 2011.	P2.11 - Número total de processos de conhecimento criminais que ingressaram na instância entre 01/01/2006 e 31/12/2006 e que, no mês de referência, foram nela julgados pela primeira ou única vez no ano de 2011, excluídos os de classe 282 (ação penal de competência do júri) e aqueles recursais em processos que eram originalmente dessa classe.	P2.12 - Número total de processos de conhecimento da classe 282 (ação penal de competência do júri) e aqueles recursais em processos que eram originalmente dessa classe que ingressaram na instância entre 01/01/2006 e 31/12/2007 e que, no mês de referência, foram nela julgados pela primeira ou única vez no ano de 2011.
TJSP	3.879	572	77	132.738	11.679	2.128

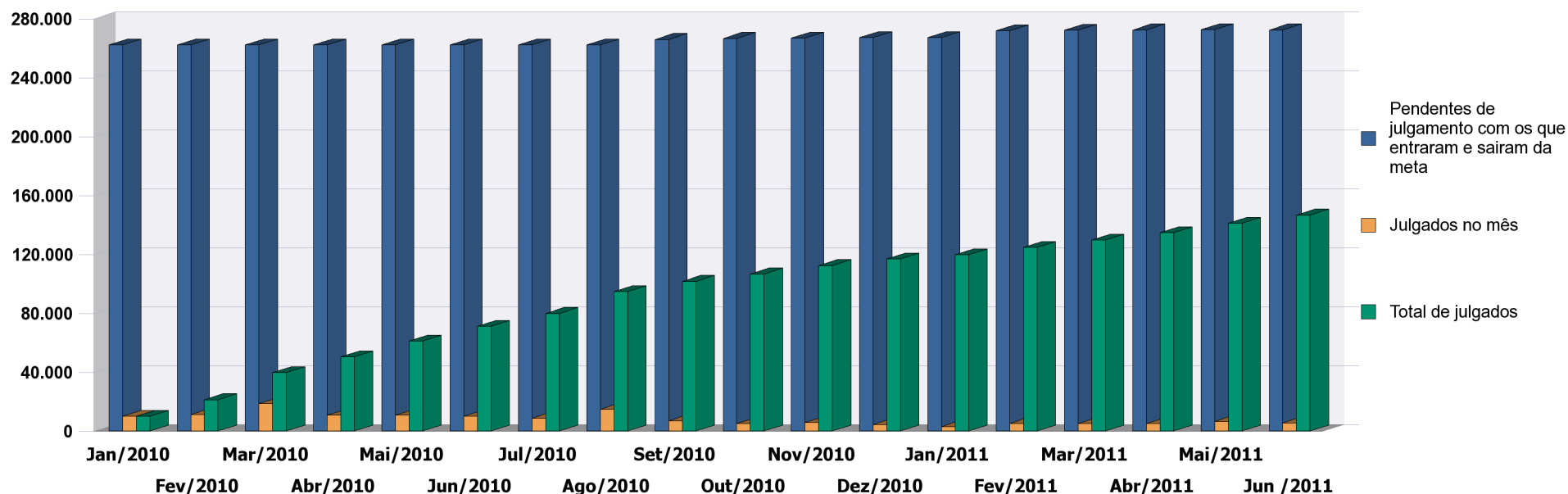
**META 2**

Julgar todos os processos de conhecimento distribuídos (em 1º grau, 2º grau e tribunais superiores) até 31 de dezembro de 2006 e, quanto aos processos trabalhistas, eleitorais, militares e da competência do tribunal do Júri, até 31 de dezembro de 2007;

	P2.13 - Número total de processos de conhecimento não criminais que ingressaram na instância entre 01/01/2006 e 31/12/2007 e que não foram nela julgados até 31/12/2009.	P2.14 - Número total de processos de conhecimento criminais que ingressaram na instância entre 01/01/2006 e 31/12/2007 e que não foram nela julgados até 31/12/2009.	P2.15 - Número total de processos de conhecimento não criminais que ingressaram na instância entre 01/01/2006 e 31/12/2007 e que entraram na meta por saírem de situação de suspensão ou por passarem a se enquadrar nos critérios da meta, no mês de referência.	P2.16 - Número total de processos de conhecimento criminais que ingressaram na instância entre 01/01/2006 e 31/12/2007 e que entraram na meta por saírem de situação de suspensão ou por passarem a se enquadrar nos critérios da meta, no mês de referência.	P2.17 - Número total de processos de conhecimento não criminais que ingressaram na instância entre 01/01/2006 e 31/12/2007 e que saíram da meta por suspensão ou não enquadramento nos critérios da meta, que não por julgamento, no mês de referência.	P2.18 - Número total de processos de conhecimento criminais que ingressaram na instância entre 01/01/2006 e 31/12/2007 e que saíram da meta por suspensão ou não enquadramento nos critérios da meta, que não por julgamento, no mês de referência.
TJSP						
	P2.19 - Número total de processos de conhecimento não criminais que ingressaram na instância entre 01/01/2006 e 31/12/2007 e que, no mês de referência, foram nela julgados pela primeira ou única vez no ano de 2011.	P2.20 - Número total de processos de conhecimento criminais que ingressaram na instância entre 01/01/2006 e 31/12/2007 e que, no mês de referência, foram nela julgados pela primeira ou única vez no ano de 2011.	Percentual de Cumprimento:			
TJSP			53,84%			

**META 2**

Julgar todos os processos de conhecimento distribuídos (em 1º grau, 2º grau e tribunais superiores) até 31 de dezembro de 2006 e, quanto aos processos trabalhistas, eleitorais, militares e da competência do tribunal do Júri, até 31 de dezembro de 2007;



	Jan/2010	Fev/2010	Mar/2010	Abr/2010	Mai/2010	Jun/2010	Jul/2010	Ago/2010	Set/2010	Out/2010	Nov/2010	Dez/2010	Jan/2011	Fev/2011
<b>Pendentes de julgamento com os que entraram e saíram da meta</b>	261.909	261.909	261.909	261.909	261.909	261.909	261.909	261.909	265.733	266.393	266.698	266.893	267.016	271.583
<b>Julgados no mês</b>	9.974	11.165	18.528	10.591	10.697	10.030	8.770	14.791	6.968	4.946	5.757	4.382	2.923	5.096
<b>Total de julgados</b>	9.974	21.139	39.667	50.258	60.955	70.985	79.755	94.546	101.514	106.460	112.217	116.599	119.522	124.618

**META 2**

Julgar todos os processos de conhecimento distribuídos (em 1º grau, 2º grau e tribunais superiores) até 31 de dezembro de 2006 e, quanto aos processos trabalhistas, eleitorais, militares e da competência do tribunal do Júri, até 31 de dezembro de 2007;

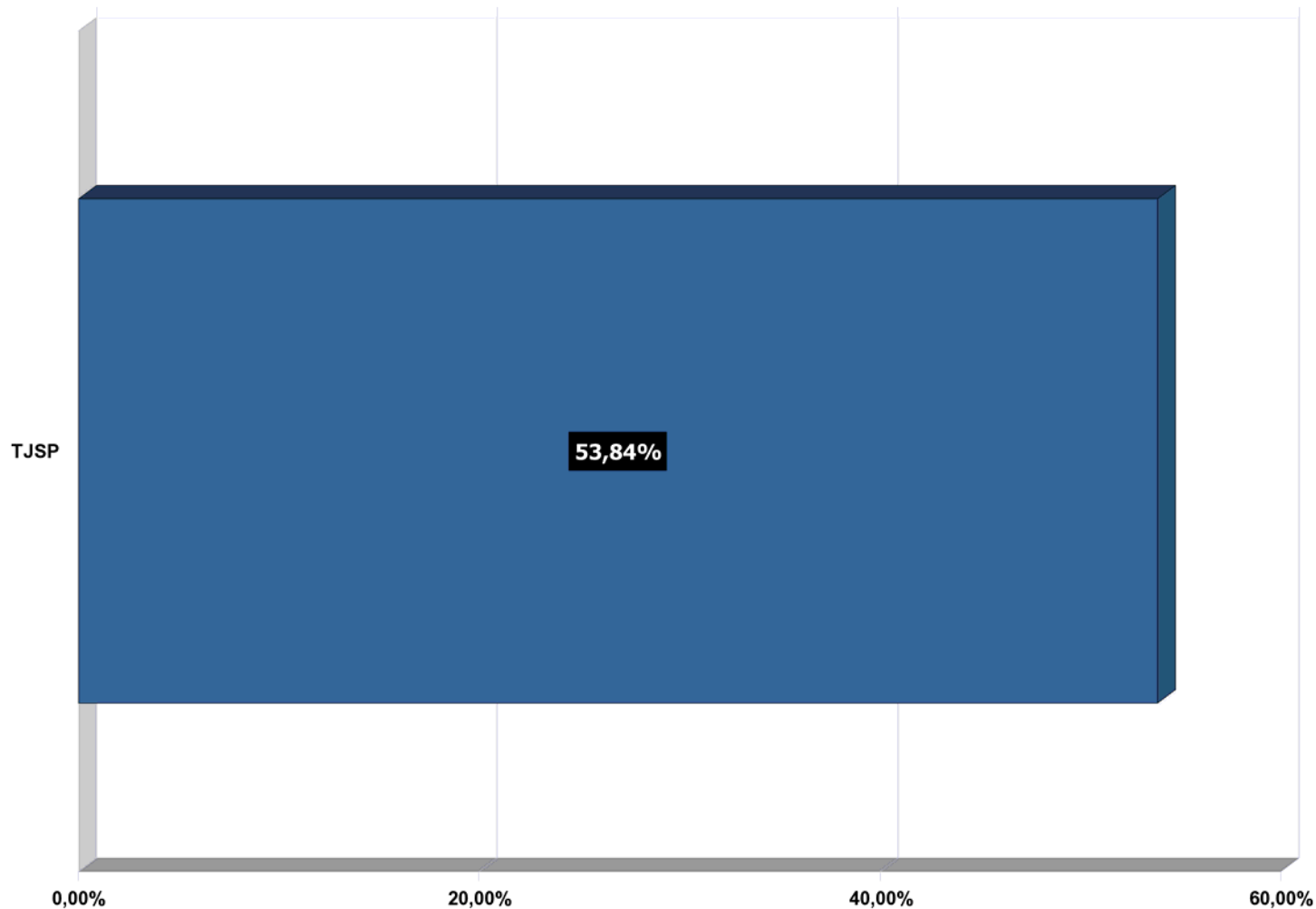
	Mar/2011	Abr/2011	Mai/2011	Jun /2011
<b>Pendentes de julgamento com os que entraram e saíram da meta</b>	272.072	272.189	272.316	272.188
<b>Julgados no mês</b>	5.005	4.890	6.517	5.515
<b>Total de julgados</b>	129.623	134.513	141.030	146.545



**META 2**

Julgar todos os processos de conhecimento distribuídos (em 1º grau, 2º grau e tribunais superiores) até 31 de dezembro de 2006 e, quanto aos processos trabalhistas, eleitorais, militares e da competência do tribunal do Júri, até 31 de dezembro de 2007;

Percentual de Cumprimento Meta 2



**JUSTIÇA ESTADUAL**

Pendentes de julgamento com os que entraram e saíram da meta

**272.188**

Total de Processos Julgados até 2011

**146.545**

Percentual de Cumprimento

**53,84%**

**META 3**

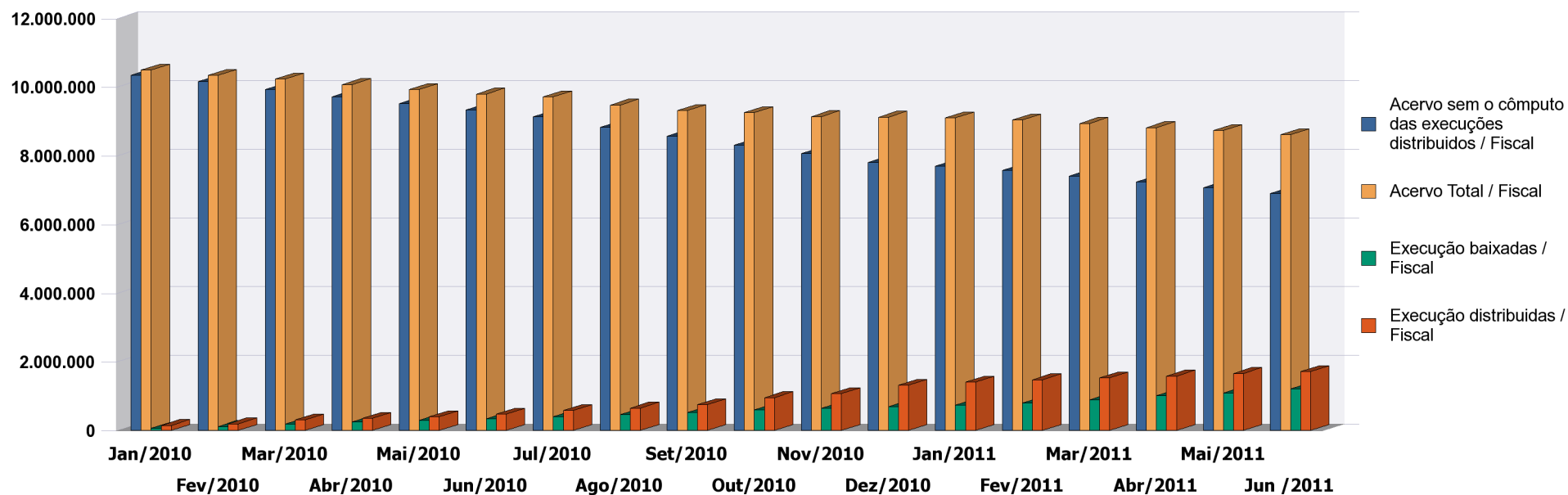
Reduzir em pelo menos 10% o acervo de processos na fase de cumprimento ou de execução e, em 20%, o acervo de execuções fiscais (referência: acervo em 31 de dezembro de 2009).

	P3.1 - Número total de processos de execução não fiscais ainda não baixados definitivamente (movimento 22) no dia 31/12/2009.	P3.2 - Número total de processos de execução fiscal ainda não baixadas definitivamente (movimento 22) no dia 31/12/2009.	P3.3 - Número total de processos de execução não fiscais novos iniciados no mês de referência.	P3.4 - Número total de processos de execução fiscal novos iniciados no mês de referência.	P3.5 - Número total de processos de execução não fiscais baixados definitivamente no mês de referência..	P3.6 - Número total de processos de execução fiscal baixados definitivamente no mês de referência.
TJSP	2.045.861	10.536.659	547.563	1.709.276	646.827	1.207.943

	P3.7 - Número total de processos de execução não fiscais que entraram na meta por saírem de situação de suspensão ou por passarem a se enquadrar nos critérios da meta, no mês de referência.	P3.8 - Número total de processos de execução fiscais que entraram na meta por saírem de situação de suspensão ou por passarem a se enquadrar nos critérios da meta, no mês de referência.	P3.9 - Número total de processos de execução não fiscais que saíram da meta por suspensão ou não enquadramento nos critérios da meta, que não por julgamento, no mês de referência.	P3.10 - Número total de processos de execução fiscais que saíram da meta por suspensão ou não enquadramento nos critérios da meta, que não por julgamento, no mês de referência.	Percentual de Cumprimento Não Fiscal	Percentual de Cumprimento Fiscal
TJSP	250.421	375.752	1.089.171	2.803.723	<b>458,49%</b>	<b>91,43%</b>

**META 3 / Fiscal**

Reduzir em pelo menos 10% o acervo de processos na fase de cumprimento ou de execução e, em 20%, o acervo de execuções fiscais (referência: acervo em 31 de dezembro de 2009).



	Jan/2010	Fev/2010	Mar/2010	Abr/2010	Mai/2010	Jun/2010	Jul/2010	Ago/2010	Set/2010	Out/2010	Nov/2010	Dez/2010	Jan/2011	Fev/2011
<b>Acervo sem o cômputo das execuções distribuídas</b>	10.347.256	10.153.081	9.928.737	9.723.842	9.524.615	9.326.883	9.134.670	8.826.340	8.573.844	8.306.491	8.064.854	7.811.002	7.696.415	7.569.006
<b>Acervo Total</b>	10.493.461	10.340.456	10.234.515	10.073.951	9.924.474	9.796.976	9.711.431	9.474.007	9.317.865	9.258.415	9.136.573	9.125.763	9.103.324	9.043.949
<b>Execução baixadas</b>	57.473	110.597	185.183	244.988	296.259	345.460	397.143	454.901	514.352	595.045	645.425	693.657	736.901	798.166
<b>Execução distribuídas</b>	146.205	187.375	305.778	350.109	399.859	470.093	576.761	647.667	744.021	951.924	1.071.719	1.314.761	1.406.909	1.474.943

**META 3 / Fiscal**

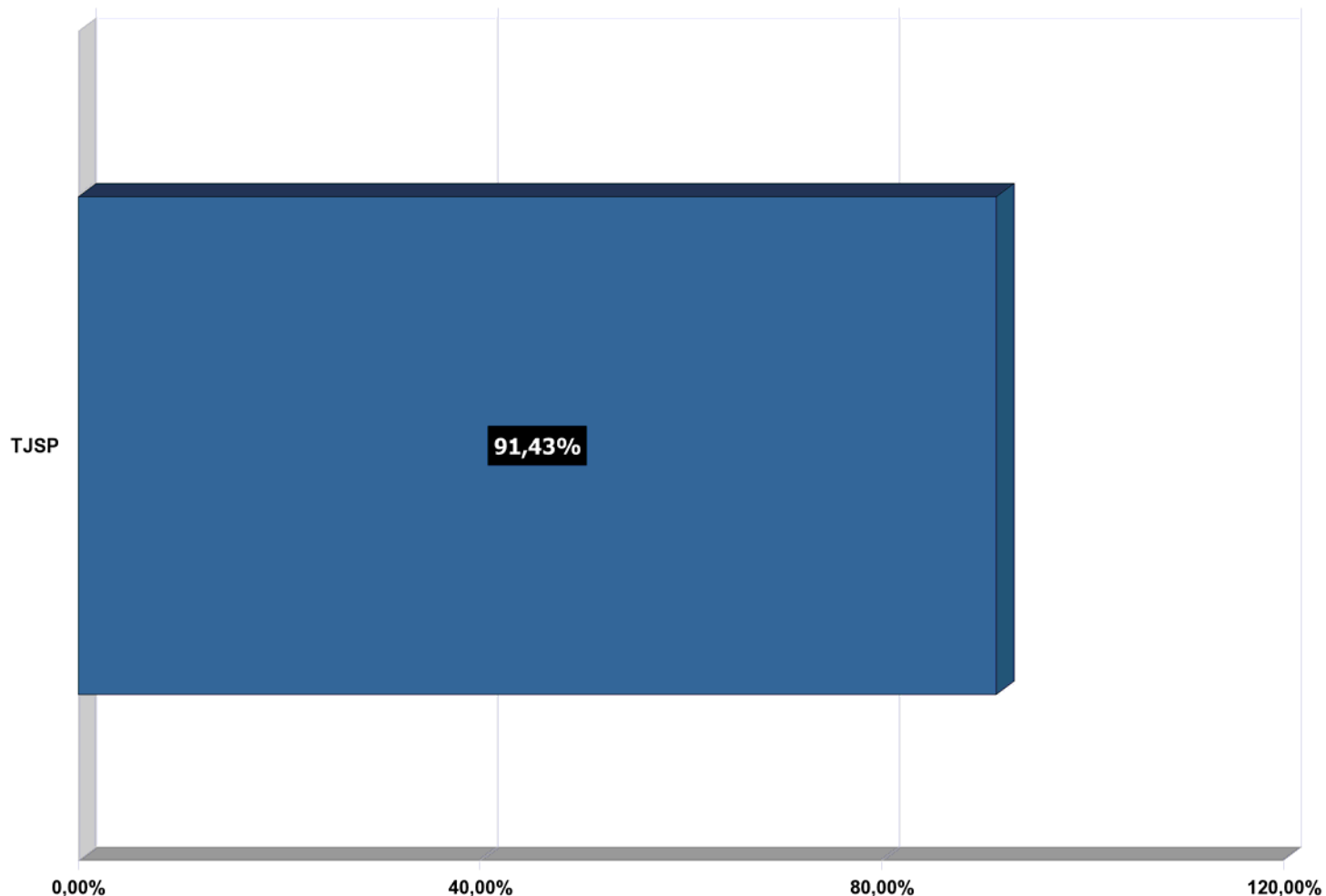
Reduzir em pelo menos 10% o acervo de processos na fase de cumprimento ou de execução e, em 20%, o acervo de execuções fiscais (referência: acervo em 31 de dezembro de 2009).

	<b>Mar/2011</b>	<b>Abr/2011</b>	<b>Mai/2011</b>	<b>Jun /2011</b>
<b>Acervo sem o cômputo das execuções distribuídas</b>	7.412.343	7.237.355	7.075.169	6.900.745
<b>Acervo Total</b>	8.939.339	8.817.812	8.731.047	8.610.021
<b>Execução baixadas</b>	890.564	1.003.985	1.094.799	1.207.943
<b>Execução distribuídas</b>	1.526.996	1.580.457	1.655.878	1.709.276

**META 3**

Reduzir em pelo menos 10% o acervo de processos na fase de cumprimento ou de execução e, em 20%, o acervo de execuções fiscais (referência: acervo em 31 de dezembro de 2009).

Percentual de Cumprimento Meta 3 - Fiscal



**JUSTIÇA ESTADUAL**

Execuções não baixadas definitivamente em 31/12/2009

**10.536.659**

Execuções não baixadas definitivamente com as que entraram e saíram da meta até 2011

**8.610.021**

Percentual de Redução

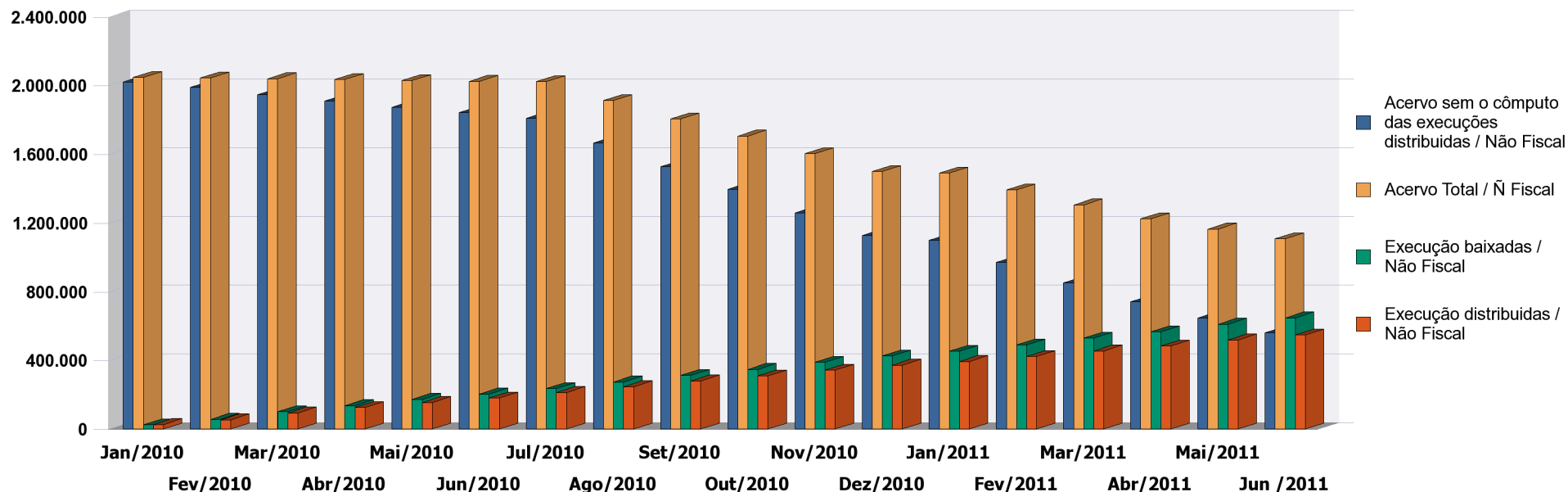
**18,29%**

Percentual de Cumprimento

**91,43%**

**META 3 / Não Fiscal**

Reduzir em pelo menos 10% o acervo de processos na fase de cumprimento ou de execução e, em 20%, o acervo de execuções fiscais (referência: acervo em 31 de dezembro de 2009).



	Jan/2010	Fev/2010	Mar/2010	Abr/2010	Mai/2010	Jun/2010	Jul/2010	Ago/2010	Set/2010	Out/2010	Nov/2010	Dez/2010	Jan/2011	Fev/2011	Mar/2011
<b>Acervo sem o cômputo das execuções distribuídas</b>	2.021.139	1.989.306	1.945.470	1.909.550	1.873.590	1.842.506	1.809.994	1.665.601	1.526.672	1.396.851	1.259.240	1.127.440	1.098.113	969.039	850.946
<b>Acervo Total</b>	2.046.529	2.042.849	2.038.898	2.034.269	2.028.195	2.023.413	2.022.194	1.911.213	1.805.877	1.705.451	1.602.309	1.499.100	1.490.648	1.391.077	1.305.226
<b>Execução baixadas</b>	24.722	56.555	100.391	136.311	172.271	203.355	235.867	274.015	312.012	346.868	388.616	424.614	452.551	489.555	529.866
<b>Execução distribuídas</b>	25.390	53.543	93.428	124.719	154.605	180.907	212.200	245.612	279.205	308.600	343.069	371.660	392.535	422.038	454.280

**META 3 / Não Fiscal**

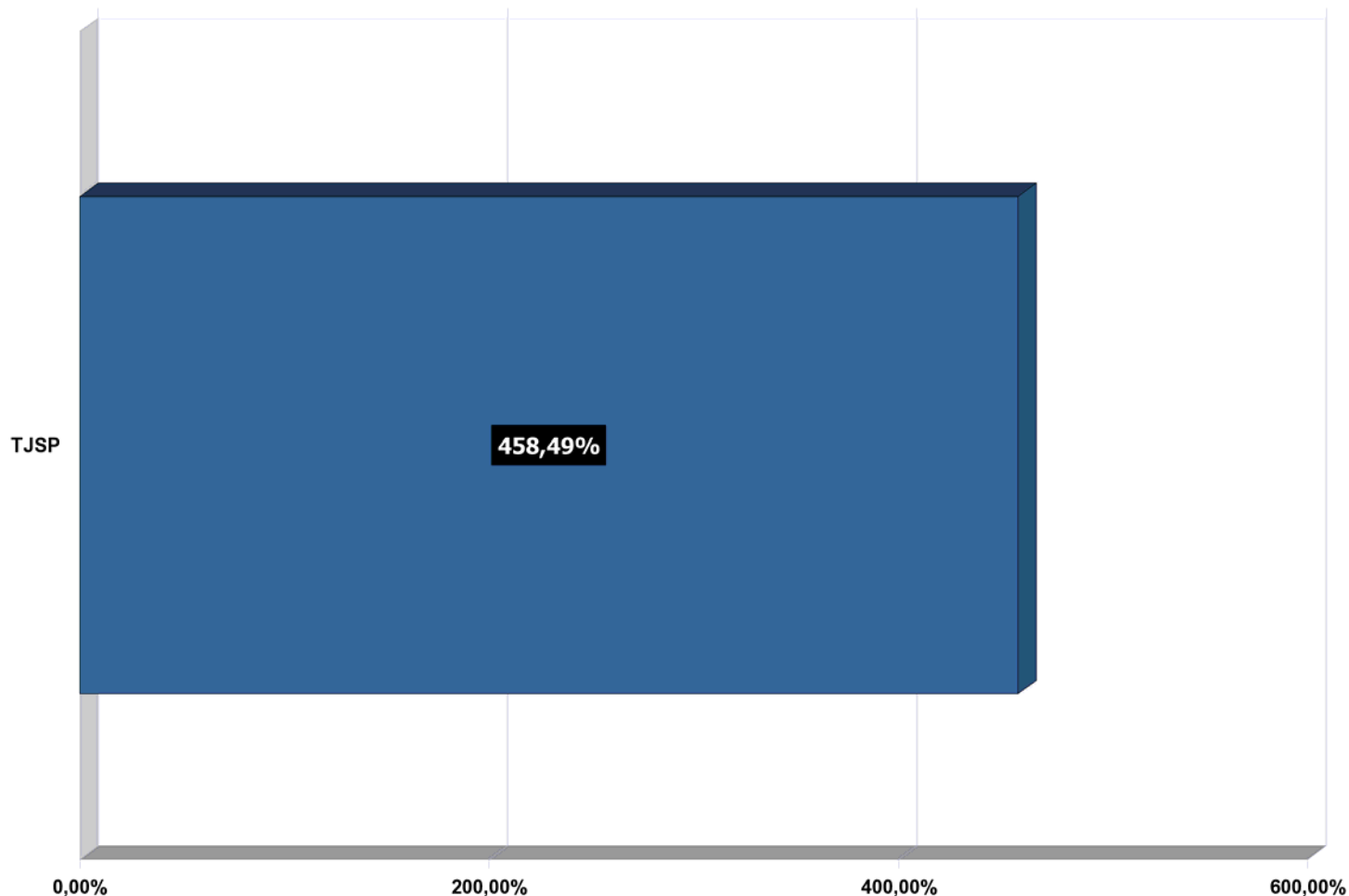
Reduzir em pelo menos 10% o acervo de processos na fase de cumprimento ou de execução e, em 20%, o acervo de execuções fiscais (referência: acervo em 31 de dezembro de 2009).

	<b>Abr/2011</b>	<b>Mai/2011</b>	<b>Jun /2011</b>
<b>Acervo sem o cômputo das execuções distribuídas</b>	740.157	646.591	560.284
<b>Acervo Total</b>	1.224.138	1.164.405	1.107.847
<b>Execução baixadas</b>	565.987	610.706	646.827
<b>Execução distribuídas</b>	483.981	517.814	547.563

**META 3**

Reduzir em pelo menos 10% o acervo de processos na fase de cumprimento ou de execução e, em 20%, o acervo de execuções fiscais (referência: acervo em 31 de dezembro de 2009).

Percentual de Cumprimento Meta 3 - Não Fiscal



**JUSTIÇA ESTADUAL**

Execuções não baixadas definitivamente em 31/12/2009

**2.045.861**

Execuções não baixadas definitivamente com as que entraram e saíram da meta até 2011

**1.107.847**

Percentual de Redução

**45,85%**

Percentual de Cumprimento

**458,49%**



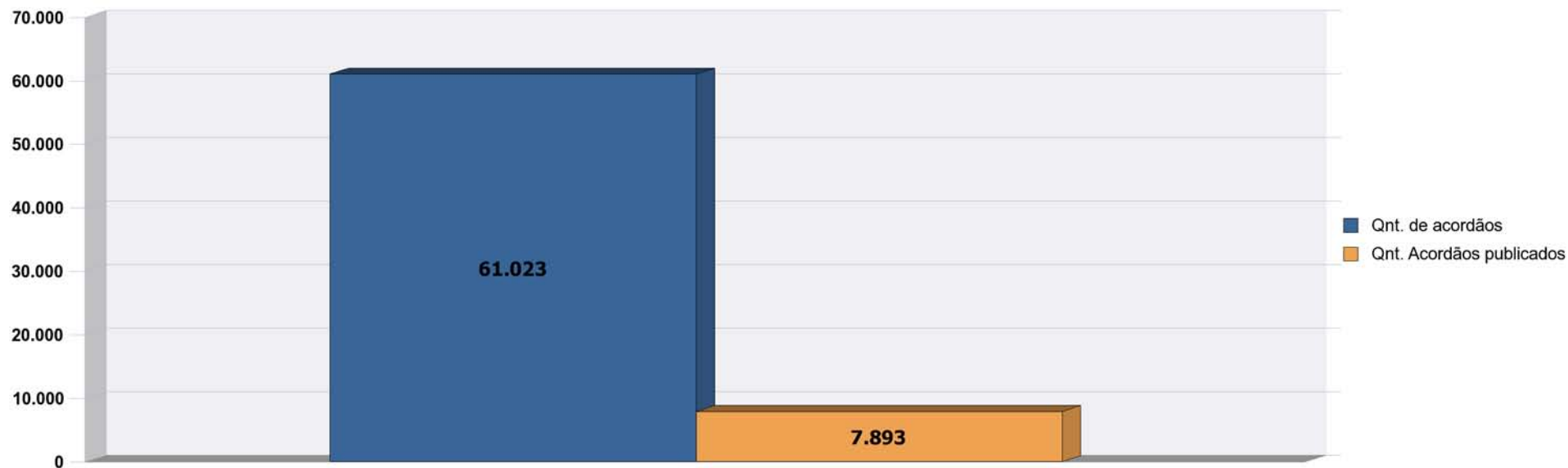
**META 4**

Lavar e publicar todos os acórdãos em até 10 dias após a sessão de julgamento;

	P4.1 - Número total de decisões colegiadas (acórdãos) no mês de referência.	P4.2 - Número total de decisões colegiadas (acórdãos) publicadas (primeiro ou única publicação) em até 10 (dez) dias após a data da sessão de julgamento ocorrida no mês de referência.	Percentual de Cumprimento:
<b>TJSP</b>	61.023	7.893	<b>12,93%</b>

**META 4**

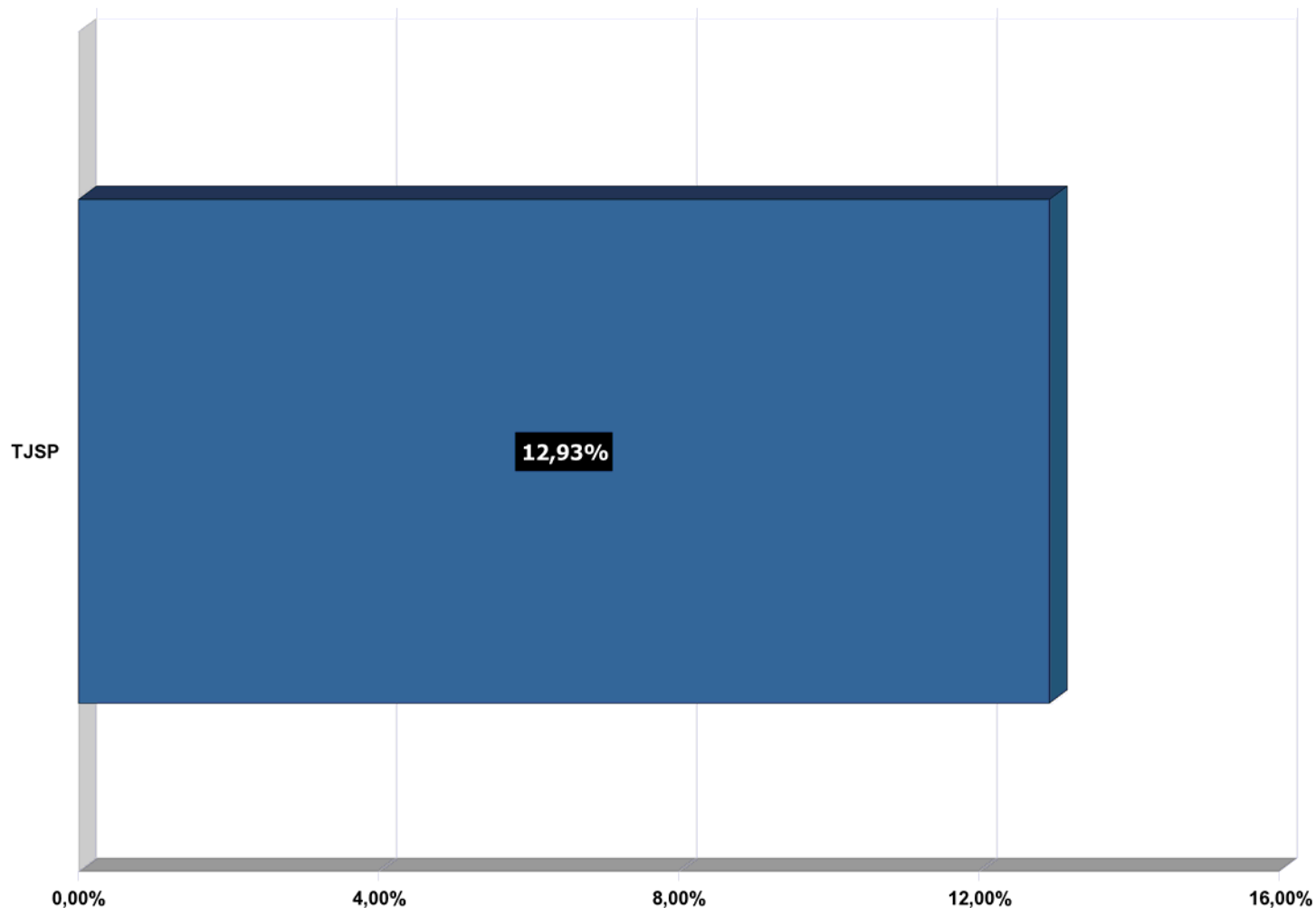
Lavar e publicar todos os acórdãos em até 10 dias após a sessão de julgamento;



**META 4**

Lavar e publicar todos os acórdãos em até 10 dias após a sessão de julgamento;

Percentual de Cumprimento Meta 4



**JUSTIÇA ESTADUAL**

Total de acórdãos em 2011

**61.023**

Total de acórdãos publicados em 2011

**7.893**

Percentual de Cumprimento:

**12,93%**

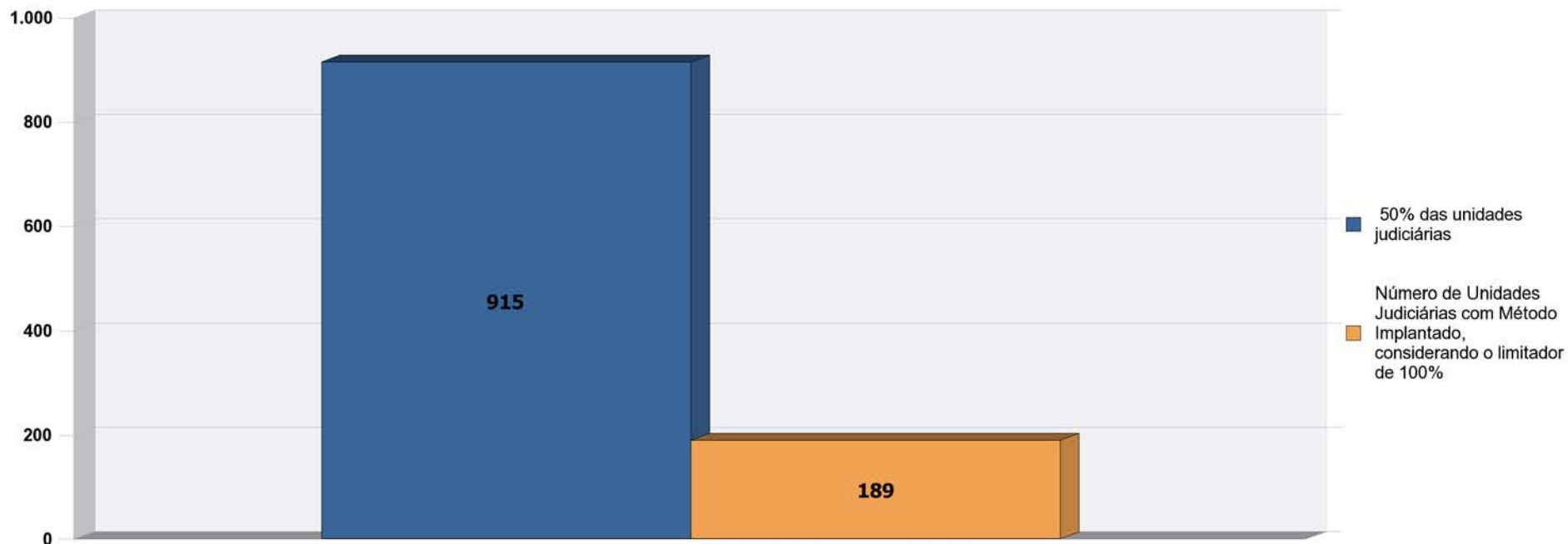
**META 5**

Implantar método de gerenciamento de rotinas (gestão de processos de trabalho) em pelo menos 50% das unidades judiciárias de 1º grau;

	P5.1 - Número total de unidades judiciárias de 1º grau do tribunal em 30/06/2010.	P5.2 - Número total de unidades judiciárias de 1º grau em que foi efetivamente implantada metodologia de gerenciamento de rotinas.	P5.3 - Número total de unidades judiciárias de 1º grau em que foi efetivamente implantada metodologia de gerenciamento de rotinas.	Percentual de Cumprimento
TJSP	1.830	91	98	20,66%

**META 5**

Implantar método de gerenciamento de rotinas (gestão de processos de trabalho) em pelo menos 50% das unidades judiciárias de 1º grau;

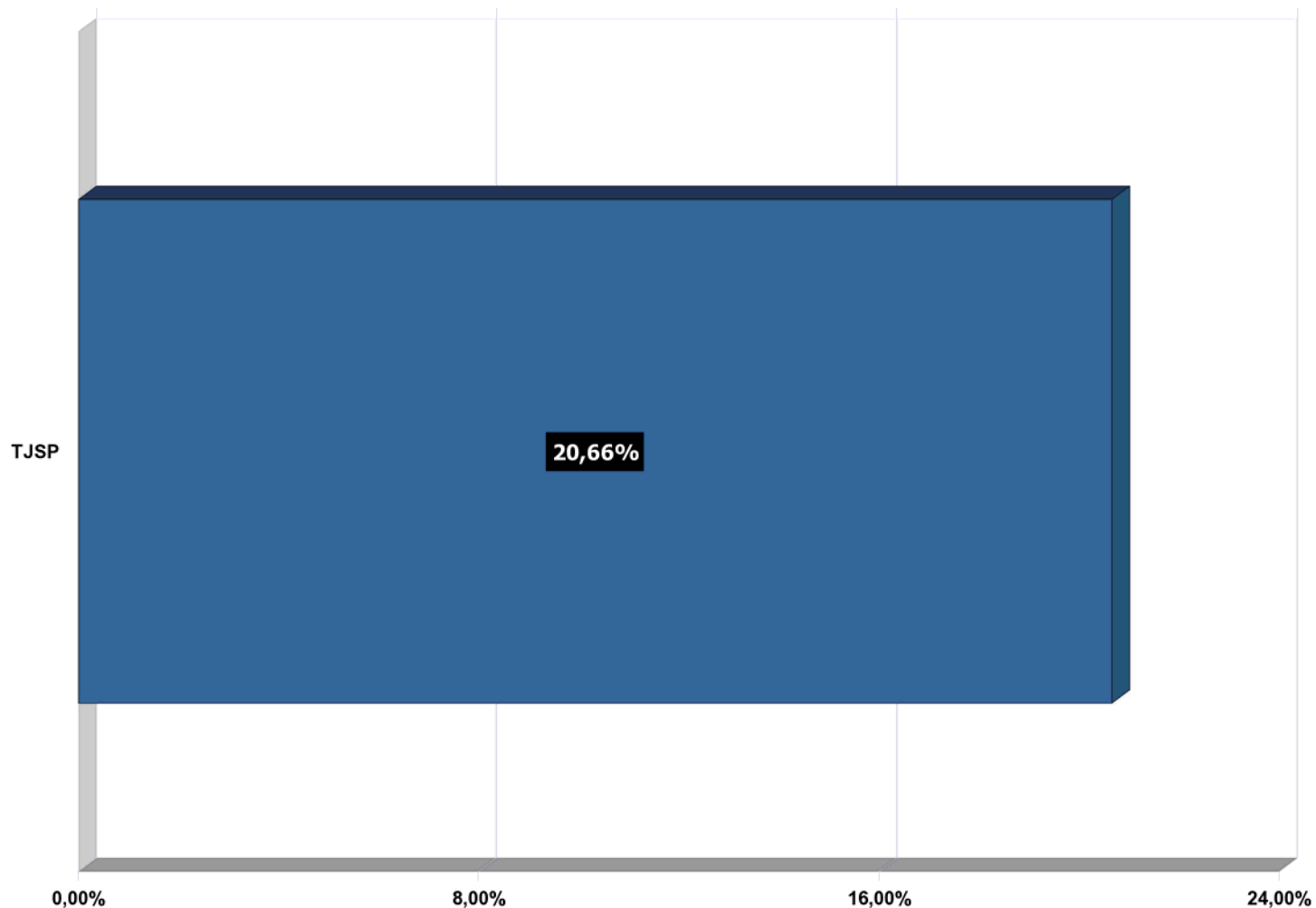


**Obs.: Não se aplica aos Tribunais Superiores e Eleitorais**

**META 5**

Implantar método de gerenciamento de rotinas (gestão de processos de trabalho) em pelo menos 50% das unidades judiciárias de 1º grau;

Percentual de Cumprimento Meta 5



**JUSTIÇA ESTADUAL**

Total de unidades judiciárias até 2011

**1.830**

Total de unidades judiciárias com método implantado até 2011, considerando o limite de 100% de cumprimento

**189**

Percentual de Cumprimento:

**20,66%**

Obs.: Não se aplica aos Tribunais Superiores e Eleitorais

**META 7**

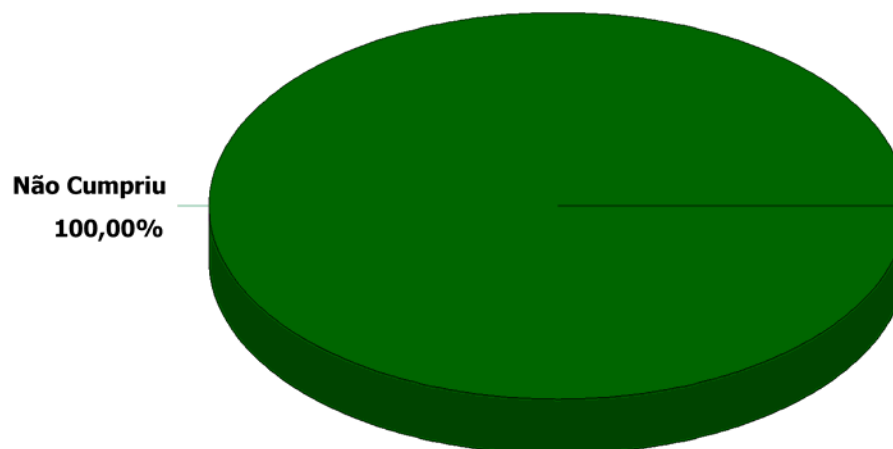
Disponibilizar mensalmente a produtividade dos magistrados no portal do tribunal, em especial a quantidade de julgamentos com e sem resolução de mérito e homologatórios de acordos, subdivididos por competência.

	P7.1 - Foi disponibilizada no mês de referência a produtividade dos magistrados de 1º grau no portal do tribunal, inclusive a quantidade de julgamentos com e sem resolução do mérito e homologatórios de acordo, apontada a competência em que o magistrado estava atuando?	P7.2 - Foi disponibilizada no mês de referência a produtividade dos magistrados do tribunal no portal do tribunal, inclusive a quantidade de julgamentos com e sem resolução do mérito e homologatórios de acordo, apontada a competência em que o magistrado estava atuando?	Percentual de Cumprimento Meta 7
TJSP	NÃO	NÃO	0%

**META 7**

Disponibilizar mensalmente a produtividade dos magistrados no portal do tribunal, em especial a quantidade de julgamentos com e sem resolução de mérito e homologatórios de acordos, subdivididos por competência.

**Tribunais que cumpriram a Meta 7**

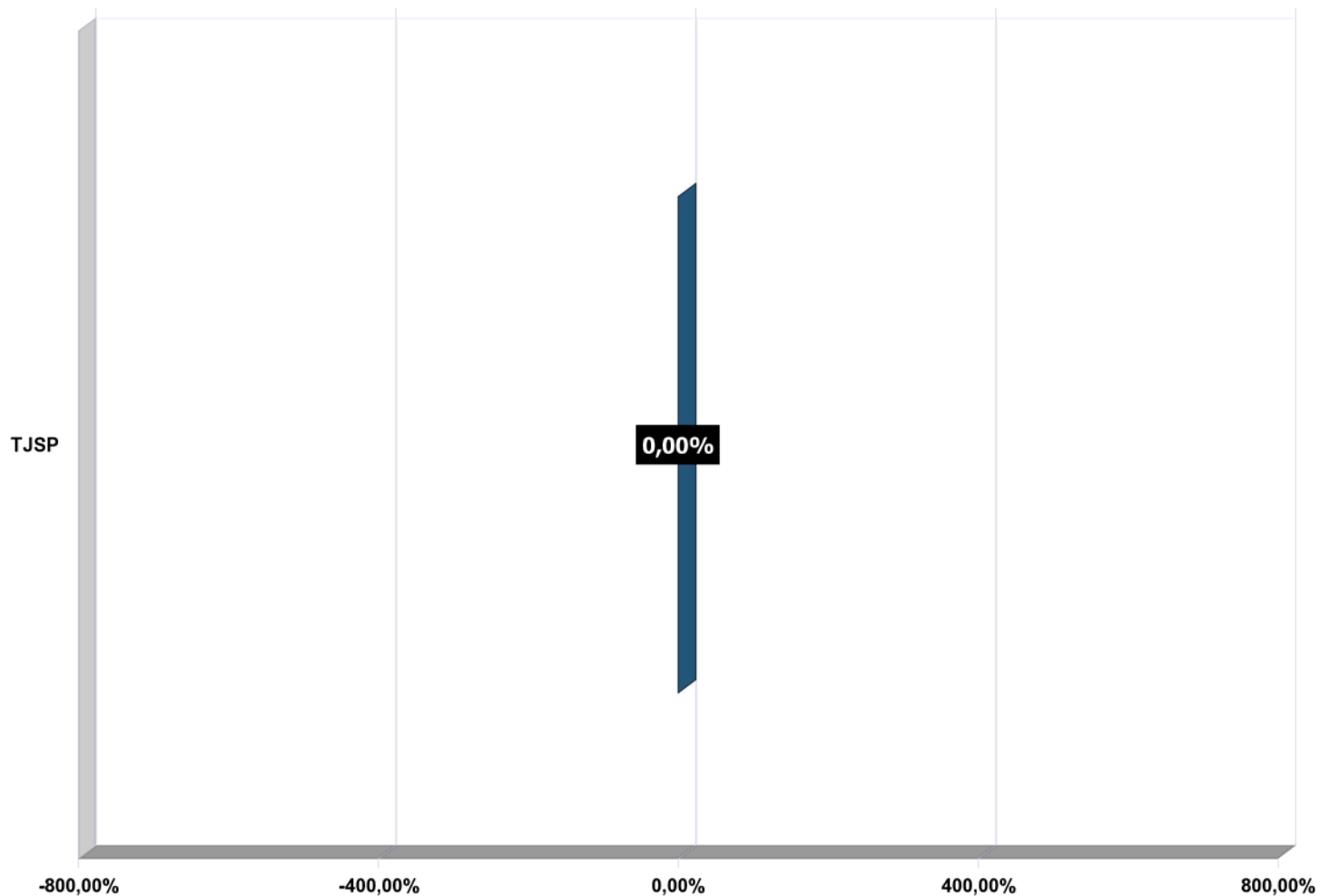




**META 7**

Disponibilizar mensalmente a produtividade dos magistrados no portal do tribunal, em especial a quantidade de julgamentos com e sem resolução de mérito e homologatórios de acordos, subdivididos por competência.

Percentual de Cumprimento Meta 7



**JUSTIÇA ESTADUAL**

Percentual de Cumprimento

0%

**META 8**

Promover cursos de capacitação em administração judiciária, com no mínimo 40 horas, para 50% dos magistrados, priorizando-se o ensino à distância.

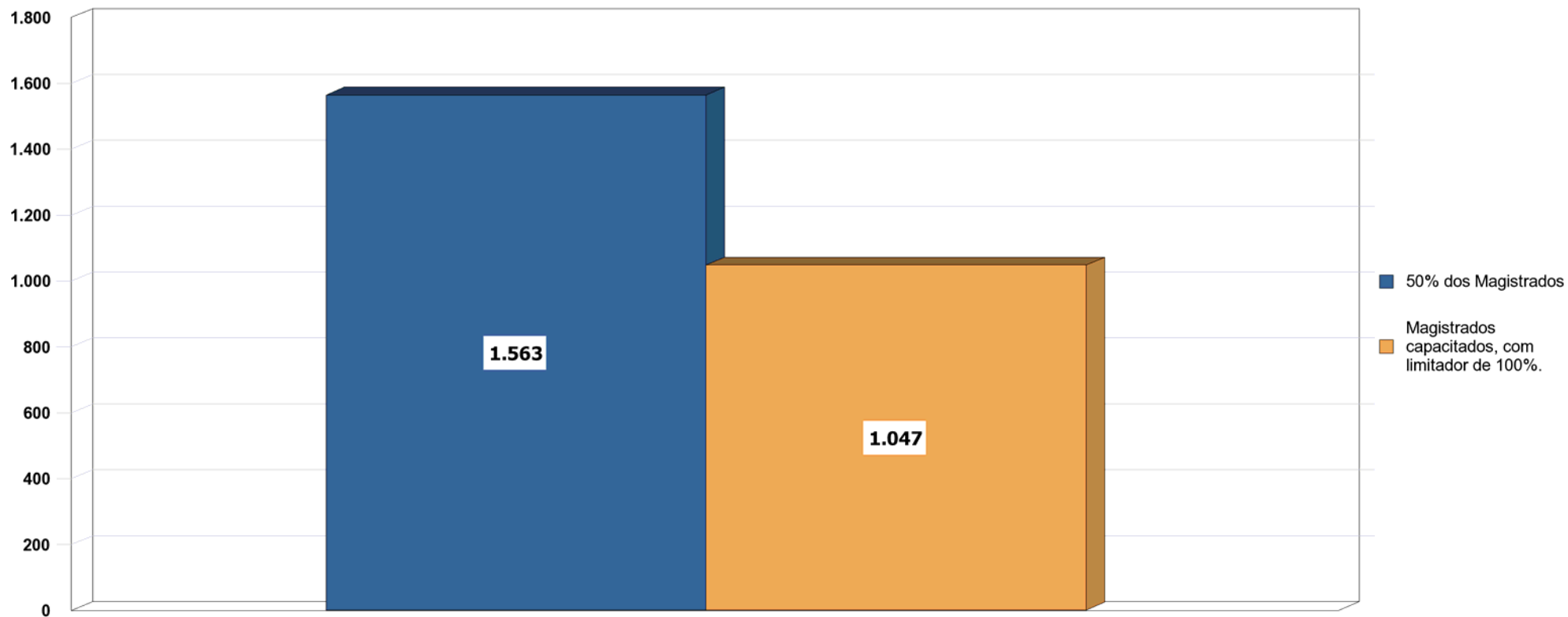
	P8.1 - Qual a quantidade de magistrados de 1º grau (Mag1º e MagJE do Justiça em Números) em 31/12/2009?	P8.2 - Qual a quantidade de magistrados de instâncias de revisão (Mag2º, MagTR, MagTST, MagSTJ, MagSTM do Justiça em Números) em 31/12/2009?	P8.3 - Em 31/12/2009, qual a quantidade de magistrados de 1º grau (Mag1º e MagJE do Justiça em Números) capacitados em administração judiciária nos anos de 2008 e 2009, ou que concluíram especialização, mestrado ou doutorado na área de administração judiciária entre 2005 e 2009?	P8.4 - Em 31/12/2009, qual a quantidade de magistrados de instâncias de revisão (Mag2º, MagTR, MagTST, MagSTJ, MagSTM do Justiça em Números) capacitados em administração judiciária nos anos de 2008 e 2009, ou que concluíram especialização, mestrado ou doutorado na área de administração judiciária entre 2005 e 2009?	P8.5 - Qual a quantidade de magistrados de 1º grau (Mag1º e MagJE do Justiça em Números) em 31/12/2010?	P8.6 - Qual a quantidade de magistrados de instâncias de revisão (Mag2º, MagTR, MagTST, MagSTJ, MagSTM do Justiça em Números) em 31/12/2010?
TJSP	1.226	1.133	0	0	1.303	1.110

	P8.7 - Qual a quantidade de magistrados de 1º grau (Mag1º e MagJE do Justiça em Números) capacitados em administração judiciária em 2010, excluídos aqueles já computados em P8.3?	P8.8 - Qual a quantidade de magistrados de instâncias de revisão (Mag2º, MagTR, MagTST, MagSTJ, MagSTM do Justiça em Números) capacitados em administração judiciária em 2010, excluídos aqueles já computados em P8.4?	P8.9 - Qual a quantidade de magistrados de 1º grau (Mag1º e MagJE do Justiça em Números) no mês em referência?	P8.10 - Qual a quantidade de magistrados de instâncias de revisão (Mag2º, MagTR, MagTST, MagSTJ, MagSTM do Justiça em Números) no mês em referência?	P8.11 - Qual a quantidade de magistrados de 1º grau (Mag1º e MagJE do Justiça em Números) capacitados em administração judiciária no mês em referência, excluídos aqueles já computados em P8.3 e P8.7?	P8.12 - Qual a quantidade de magistrados de instâncias de revisão (Mag2º, MagTR, MagTST, MagSTJ, MagSTM do Justiça em Números) capacitados em administração judiciária no mês em referência, excluídos aqueles já computados em P8.4 e P8.8?
TJSP	684	363	2.029	1.096	0	0

	Total de Magistrados no Tribunal	Magistrados Treinados	magistrados Treinados com limitador de 100%	Percentual de Cumprimento Meta 8
TJSP	3.125	1.047	1.047	67,01%

**META 8**

Promover cursos de capacitação em administração judiciária, com no mínimo 40 horas, para 50% dos magistrados, priorizando-se o ensino à distância.

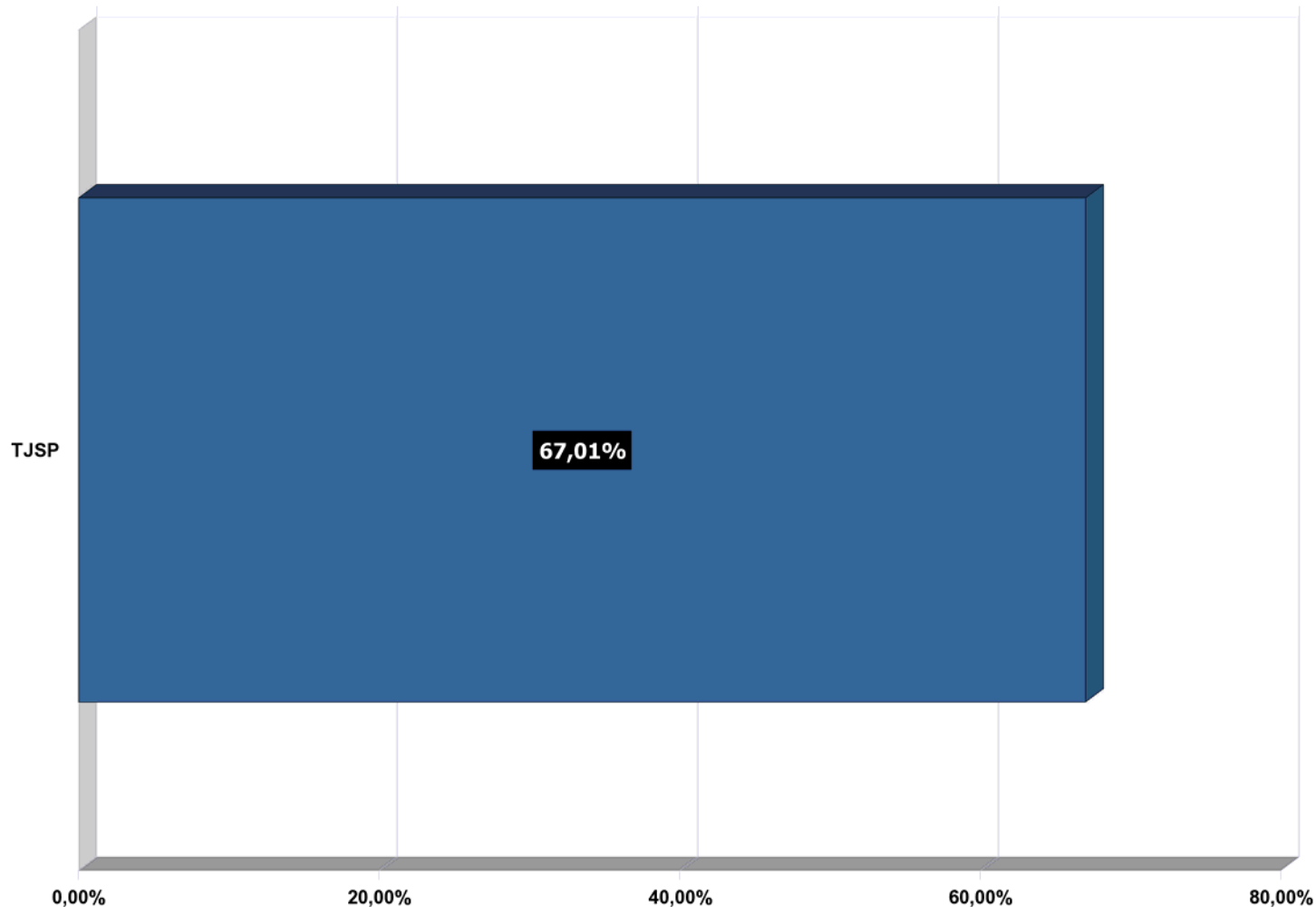


Obs.: Não se aplica aos Tribunais Eleitorais

**META 8**

Promover cursos de capacitação em administração judiciária, com no mínimo 40 horas, para 50% dos magistrados, priorizando-se o ensino à distância.

Percentual de Cumprimento Meta 8



**JUSTIÇA ESTADUAL**

Total de Magistrados até 2011

**3.125**

Total de magistrados capacitados até 2011, com limitador de 100%

**1.047**

Percentual de Cumprimento:

**67,01%**

Obs.: Não se aplica aos Tribunais Eleitorais

**META 2**

Julgar todos os processos de conhecimento distribuídos (em 1º grau, 2º grau e tribunais superiores) até 31 de dezembro de 2006 e, quanto aos processos trabalhistas, eleitorais, militares e da competência do tribunal do Júri, até 31 de dezembro de 2007;

	<p>P2.1 - Número total de processos de conhecimento não criminais que ingressaram na instância entre 01/01/2006 e 31/12/2006 e que não foram nela julgados até 31/12/2009.</p>	<p>P2.2 - Número total de processos de conhecimento criminais que ingressaram na instância entre 01/01/2006 e 31/12/2006 e que não foram nela julgados até 31/12/2009, excluídos os de classe 282 (ação penal de competência do júri) e aqueles recursais em processos que eram originalmente dessa classe.</p>	<p>P2.3 - Número total de processos da classe 282 (ação penal de competência do júri) e aqueles recursais em processos que eram originariamente dessa classe que ingressaram na instância entre 01/01/2006 e 31/12/2007 e que não foram nela julgados até 31/12/2009.</p>	<p>P2.4 - Número total de processos de conhecimento não criminais que ingressaram na instância entre 01/01/2006 e 31/12/2006 e que entraram na meta por saírem de situação de suspensão ou por passarem a se enquadrar nos critérios da meta, no mês de referência.</p>	<p>P2.5 - Número total de processos de conhecimento criminais que ingressaram na instância entre 01/01/2006 e 31/12/2006, excluídos os de classe 282 (ação penal de competência do júri) e aqueles recursais em processos que eram originalmente dessa classe, e que entraram na meta por saírem de situação de suspensão ou por passarem a se enquadrar nos critérios da meta, no mês de referência.</p>	<p>P2.6 - Número total de processos de conhecimento da classe 282 (ação penal de competência do júri) e aqueles recursais em processos que eram originalmente dessa classe que ingressaram na instância entre 01/01/2006 e 31/12/2007 e que entraram na meta por saírem de situação de suspensão ou por passarem a se enquadrar nos critérios da meta, no mês de referência.</p>
TJTO	8.289	1.981	447	1.380	111	173
	<p>P2.7 - Número total de processos de conhecimento não criminais que ingressaram na instância entre 01/01/2006 e 31/12/2006 e que saíram da meta por suspensão ou não enquadramento nos critérios da meta, que não por julgamento, no mês de referência</p>	<p>P2.8 - Número total de processos de conhecimento criminais que ingressaram na instância entre 01/01/2006 e 31/12/2006, excluídos os de classe 282 (ação penal de competência do júri) e aqueles recursais em processos que eram originalmente dessa classe, e que saíram da meta por suspensão ou não enquadramento nos critérios da meta, que não por julgamento, no mês de referência.</p>	<p>P2.9 - Número total de processos de conhecimento da classe 282 (ação penal de competência do júri) e aqueles recursais em processos que eram originalmente dessa classe que ingressaram na instância entre 01/01/2006 e 31/12/2007 e que saíram da meta por suspensão ou não enquadramento nos critérios da meta, que não por julgamento, no mês de referência.</p>	<p>P2.10 - Número total de processos de conhecimento não criminais que ingressaram na instância entre 01/01/2006 e 31/12/2006 e que, no mês de referência, foram nela julgados pela primeira ou única vez no ano de 2011.</p>	<p>P2.11 - Número total de processos de conhecimento criminais que ingressaram na instância entre 01/01/2006 e 31/12/2006 e que, no mês de referência, foram nela julgados pela primeira ou única vez no ano de 2011, excluídos os de classe 282 (ação penal de competência do júri) e aqueles recursais em processos que eram originalmente dessa classe.</p>	<p>P2.12 - Número total de processos de conhecimento da classe 282 (ação penal de competência do júri) e aqueles recursais em processos que eram originalmente dessa classe que ingressaram na instância entre 01/01/2006 e 31/12/2007 e que, no mês de referência, foram nela julgados pela primeira ou única vez no ano de 2011.</p>
TJTO	1.433	312	98	4.311	1.020	161

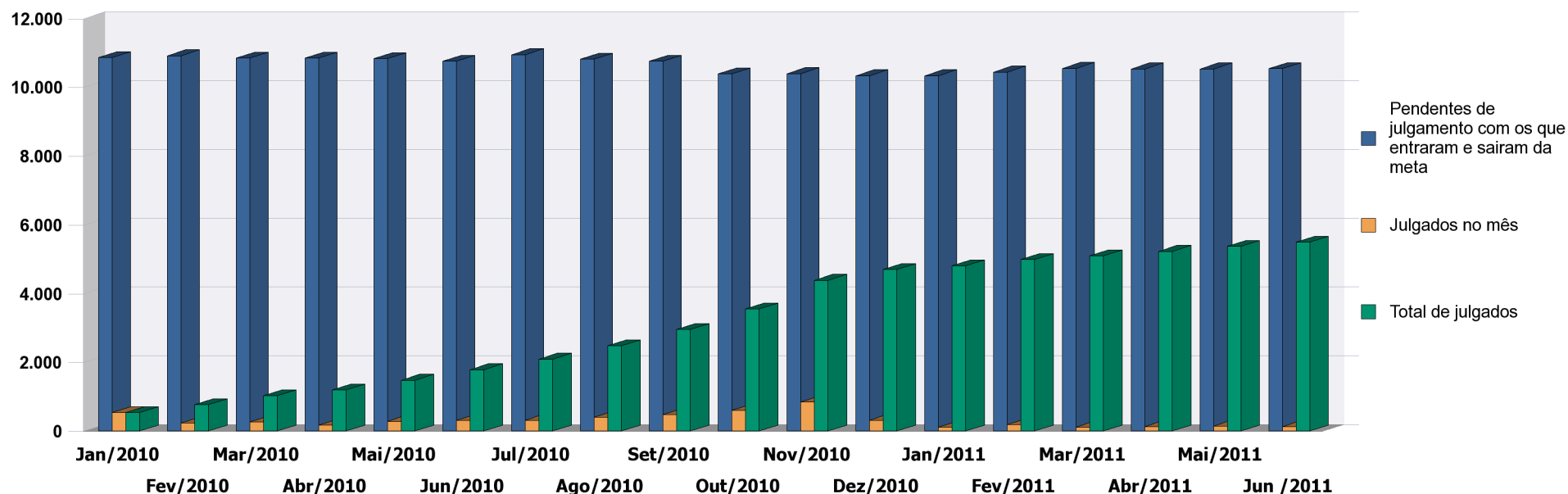
**META 2**

Julgar todos os processos de conhecimento distribuídos (em 1º grau, 2º grau e tribunais superiores) até 31 de dezembro de 2006 e, quanto aos processos trabalhistas, eleitorais, militares e da competência do tribunal do Júri, até 31 de dezembro de 2007;

	P2.13 - Número total de processos de conhecimento não criminais que ingressaram na instância entre 01/01/2006 e 31/12/2007 e que não foram nela julgados até 31/12/2009.	P2.14 - Número total de processos de conhecimento criminais que ingressaram na instância entre 01/01/2006 e 31/12/2007 e que não foram nela julgados até 31/12/2009.	P2.15 - Número total de processos de conhecimento não criminais que ingressaram na instância entre 01/01/2006 e 31/12/2007 e que entraram na meta por saírem de situação de suspensão ou por passarem a se enquadrar nos critérios da meta, no mês de referência.	P2.16 - Número total de processos de conhecimento criminais que ingressaram na instância entre 01/01/2006 e 31/12/2007 e que entraram na meta por saírem de situação de suspensão ou por passarem a se enquadrar nos critérios da meta, no mês de referência.	P2.17 - Número total de processos de conhecimento não criminais que ingressaram na instância entre 01/01/2006 e 31/12/2007 e que saíram da meta por suspensão ou não enquadramento nos critérios da meta, que não por julgamento, no mês de referência.	P2.18 - Número total de processos de conhecimento criminais que ingressaram na instância entre 01/01/2006 e 31/12/2007 que saíram da meta por suspensão ou não enquadramento nos critérios da meta, que não por julgamento, no mês de referência.
TJTO						
	P2.19 - Número total de processos de conhecimento não criminais que ingressaram na instância entre 01/01/2006 e 31/12/2007 e que, no mês de referência, foram nela julgados pela primeira ou única vez no ano de 2011.	P2.20 - Número total de processos de conhecimento criminais que ingressaram na instância entre 01/01/2006 e 31/12/2007 e que, no mês de referência, foram nela julgados pela primeira ou única vez no ano de 2011.	Percentual de Cumprimento:			
TJTO			52,12%			

**META 2**

Julgar todos os processos de conhecimento distribuídos (em 1º grau, 2º grau e tribunais superiores) até 31 de dezembro de 2006 e, quanto aos processos trabalhistas, eleitorais, militares e da competência do tribunal do Júri, até 31 de dezembro de 2007;



	Jan/2010	Fev/2010	Mar/2010	Abr/2010	Mai/2010	Jun/2010	Jul/2010	Ago/2010	Set/2010	Out/2010	Nov/2010	Dez/2010	Jan/2011	Fev/2011
<b>Pendentes de julgamento com os que entraram e saíram da meta</b>	10.860	10.914	10.850	10.841	10.831	10.750	10.946	10.816	10.752	10.388	10.396	10.331	10.334	10.440
<b>Julgados no mês</b>	536	228	261	169	279	305	309	393	471	594	839	313	102	184
<b>Total de julgados</b>	536	764	1.025	1.194	1.473	1.778	2.087	2.480	2.951	3.545	4.384	4.697	4.799	4.983

**META 2**

Julgar todos os processos de conhecimento distribuídos (em 1º grau, 2º grau e tribunais superiores) até 31 de dezembro de 2006 e, quanto aos processos trabalhistas, eleitorais, militares e da competência do tribunal do Júri, até 31 de dezembro de 2007;

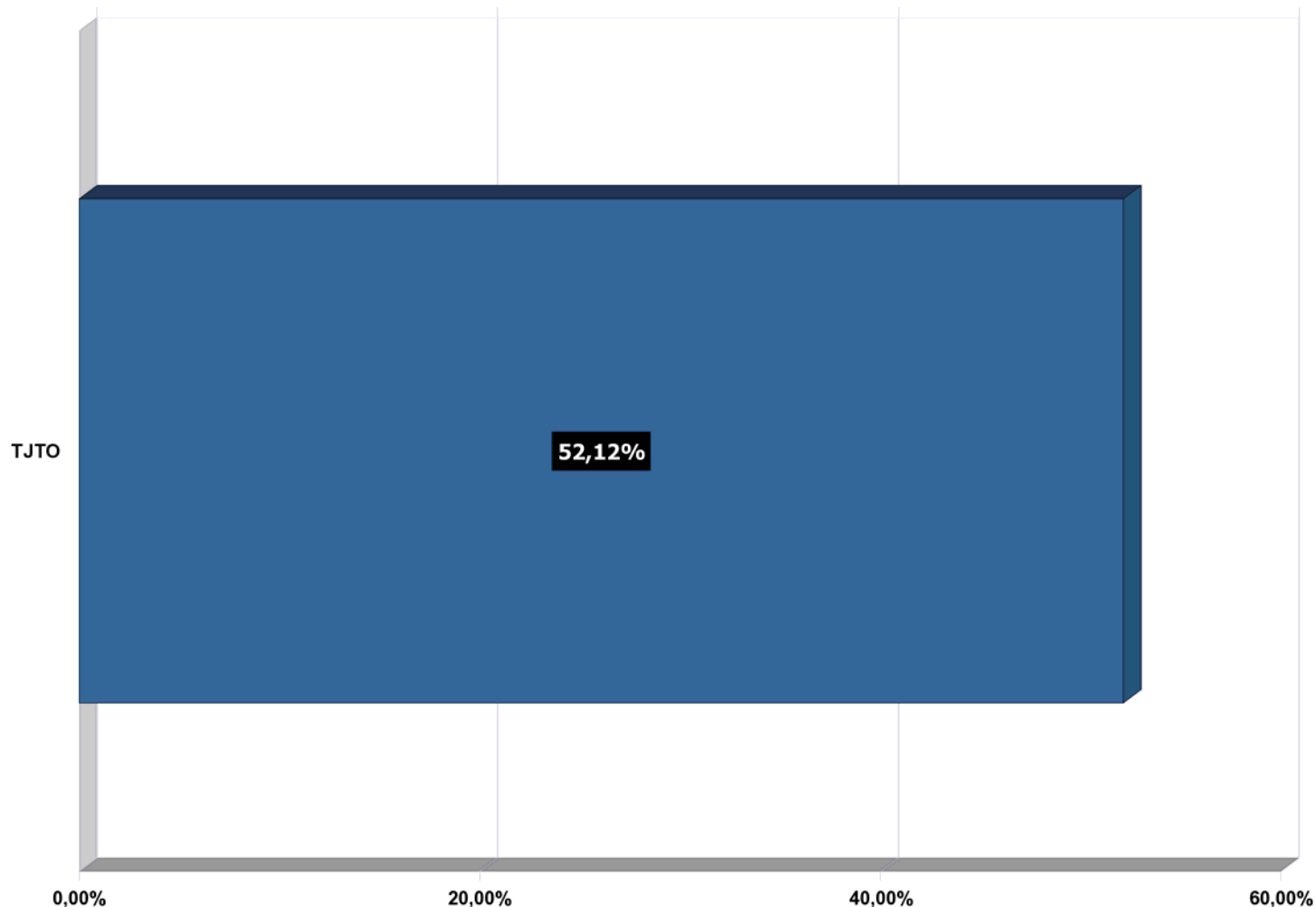
	Mar/2011	Abr/2011	Mai/2011	Jun /2011
<b>Pendentes de julgamento com os que entraram e saíram da meta</b>	10.547	10.530	10.534	10.538
<b>Julgados no mês</b>	111	130	142	126
<b>Total de julgados</b>	5.094	5.224	5.366	5.492



**META 2**

Julgar todos os processos de conhecimento distribuídos (em 1º grau, 2º grau e tribunais superiores) até 31 de dezembro de 2006 e, quanto aos processos trabalhistas, eleitorais, militares e da competência do tribunal do Júri, até 31 de dezembro de 2007;

Percentual de Cumprimento Meta 2



**JUSTIÇA ESTADUAL**

Pendentes de julgamento com os que entraram e saíram da meta

**10.538**

Total de Processos Julgados até 2011

**5.492**

Percentual de Cumprimento

**52,12%**

**META 3**

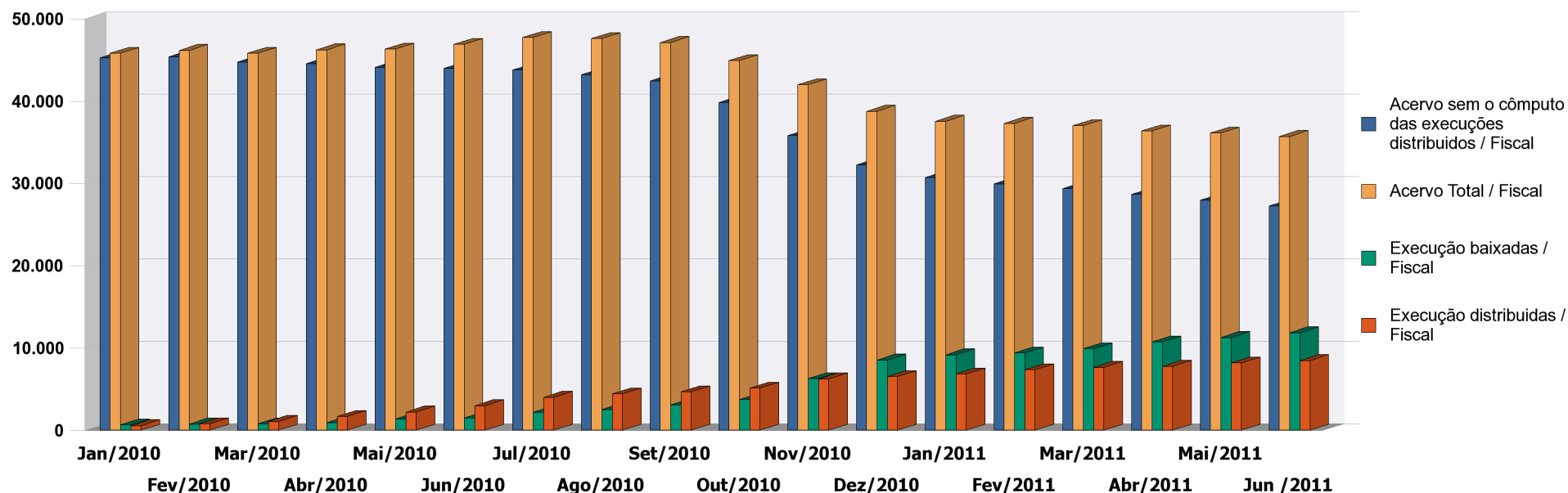
Reduzir em pelo menos 10% o acervo de processos na fase de cumprimento ou de execução e, em 20%, o acervo de execuções fiscais (referência: acervo em 31 de dezembro de 2009).

	P3.1 - Número total de processos de execução não fiscais ainda não baixados definitivamente (movimento 22) no dia 31/12/2009.	P3.2 - Número total de processos de execução fiscal ainda não baixadas definitivamente (movimento 22) no dia 31/12/2009.	P3.3 - Número total de processos de execução não fiscais novos iniciados no mês de referência.	P3.4 - Número total de processos de execução fiscal novos iniciados no mês de referência.	P3.5 - Número total de processos de execução não fiscais baixados definitivamente no mês de referência..	P3.6 - Número total de processos de execução fiscal baixados definitivamente no mês de referência.
TJTO	15.188	45.878	6.995	8.442	6.332	11.809

	P3.7 - Número total de processos de execução não fiscais que entraram na meta por saírem de situação de suspensão ou por passarem a se enquadrar nos critérios da meta, no mês de referência.	P3.8 - Número total de processos de execução fiscais que entraram na meta por saírem de situação de suspensão ou por passarem a se enquadrar nos critérios da meta, no mês de referência.	P3.9 - Número total de processos de execução não fiscais que saíram da meta por suspensão ou não enquadramento nos critérios da meta, que não por julgamento, no mês de referência.	P3.10 - Número total de processos de execução fiscais que saíram da meta por suspensão ou não enquadramento nos critérios da meta, que não por julgamento, no mês de referência.	Percentual de Cumprimento Não Fiscal	Percentual de Cumprimento Fiscal
TJTO	2.474	2.523	1.843	9.373	-85,20%	111,35%

**META 3 / Fiscal**

Reduzir em pelo menos 10% o acervo de processos na fase de cumprimento ou de execução e, em 20%, o acervo de execuções fiscais (referência: acervo em 31 de dezembro de 2009).



	Jan/2010	Feb/2010	Mar/2010	Abr/2010	Mai/2010	Jun/2010	Jul/2010	Ago/2010	Set/2010	Out/2010	Nov/2010	Dez/2010	Jan/2011	Feb/2011
<b>Acervo sem o cômputo das execuções distribuídas</b>	45.232	45.356	44.722	44.508	44.077	43.900	43.713	43.146	42.412	39.796	35.748	32.211	30.690	29.924
<b>Acervo Total</b>	45.763	46.122	45.765	46.170	46.276	46.852	47.694	47.533	47.071	44.878	41.948	38.715	37.496	37.261
<b>Execução baixadas</b>	621	723	753	921	1.351	1.442	2.176	2.522	3.068	3.704	6.249	8.500	9.129	9.364
<b>Execução distribuídas</b>	531	766	1.043	1.662	2.199	2.952	3.981	4.387	4.659	5.082	6.200	6.504	6.806	7.337

**META 3 / Fiscal**

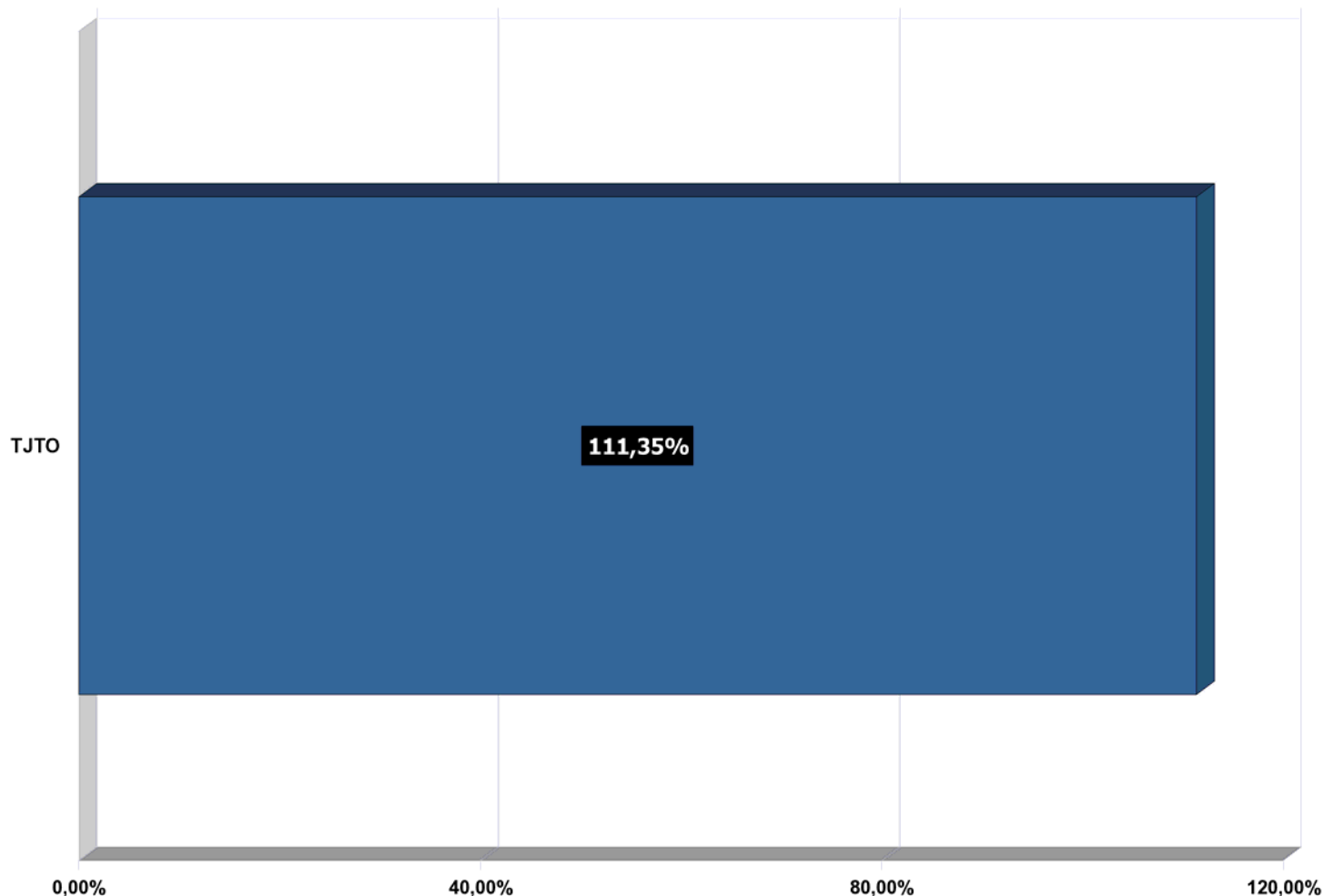
Reduzir em pelo menos 10% o acervo de processos na fase de cumprimento ou de execução e, em 20%, o acervo de execuções fiscais (referência: acervo em 31 de dezembro de 2009).

	<b>Mar/2011</b>	<b>Abr/2011</b>	<b>Mai/2011</b>	<b>Jun /2011</b>
<b>Acervo sem o cômputo das execuções distribuídas</b>	29.361	28.607	27.914	27.219
<b>Acervo Total</b>	36.963	36.345	36.078	35.661
<b>Execução baixadas</b>	9.891	10.688	11.240	11.809
<b>Execução distribuídas</b>	7.602	7.738	8.164	8.442

**META 3**

Reduzir em pelo menos 10% o acervo de processos na fase de cumprimento ou de execução e, em 20%, o acervo de execuções fiscais (referência: acervo em 31 de dezembro de 2009).

Percentual de Cumprimento Meta 3 - Fiscal



**JUSTIÇA ESTADUAL**

Execuções não baixadas definitivamente em 31/12/2009

**45.878**

Execuções não baixadas definitivamente com as que entraram e saíram da meta até 2011

**35.661**

Percentual de Redução

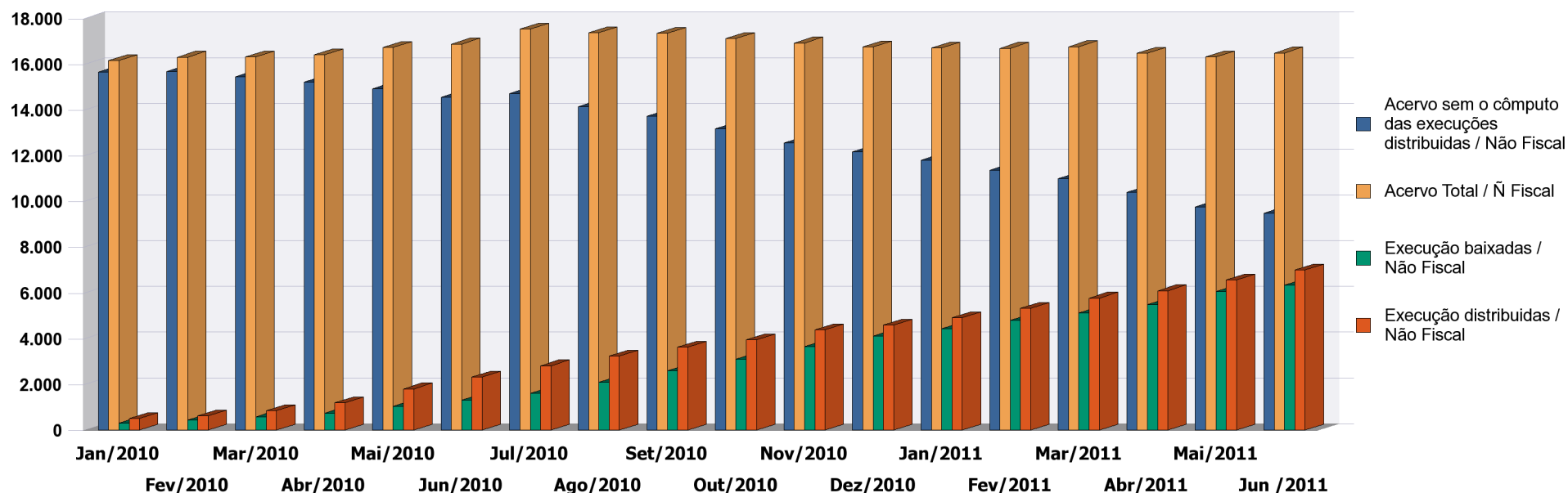
**22,27%**

Percentual de Cumprimento

**111,35%**

**META 3 / Não Fiscal**

Reduzir em pelo menos 10% o acervo de processos na fase de cumprimento ou de execução e, em 20%, o acervo de execuções fiscais (referência: acervo em 31 de dezembro de 2009).



	Jan/2010	Fev/2010	Mar/2010	Abr/2010	Mai/2010	Jun/2010	Jul/2010	Ago/2010	Set/2010	Out/2010	Nov/2010	Dez/2010	Jan/2011	Fev/2011	Mar/2011
<b>Acervo sem o cômputo das execuções distribuídas</b>	15.658	15.684	15.457	15.216	14.923	14.556	14.722	14.149	13.721	13.167	12.548	12.159	11.801	11.369	10.995
<b>Acervo Total</b>	16.154	16.301	16.310	16.405	16.726	16.875	17.527	17.376	17.348	17.116	16.922	16.752	16.709	16.695	16.760
<b>Execução baixadas</b>	311	429	582	739	1.042	1.312	1.610	2.081	2.584	3.089	3.643	4.121	4.426	4.799	5.111
<b>Execução distribuídas</b>	496	617	853	1.189	1.803	2.319	2.805	3.227	3.627	3.949	4.374	4.593	4.908	5.326	5.765

**META 3 / Não Fiscal**

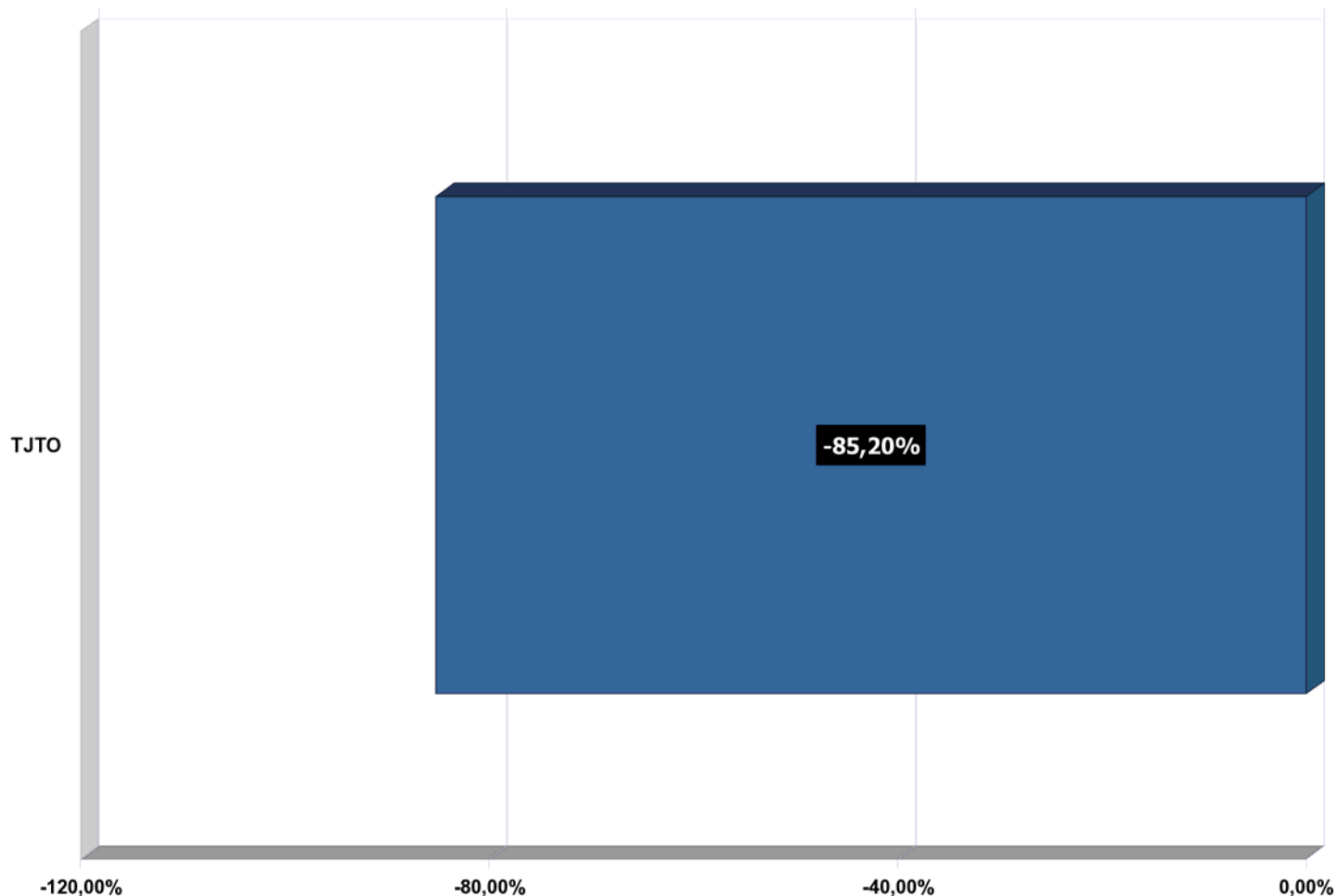
Reduzir em pelo menos 10% o acervo de processos na fase de cumprimento ou de execução e, em 20%, o acervo de execuções fiscais (referência: acervo em 31 de dezembro de 2009).

	<b>Abr/2011</b>	<b>Mai/2011</b>	<b>Jun /2011</b>
<b>Acervo sem o cômputo das execuções distribuídas</b>	10.389	9.764	9.487
<b>Acervo Total</b>	16.479	16.320	16.482
<b>Execução baixadas</b>	5.485	6.054	6.332
<b>Execução distribuídas</b>	6.090	6.556	6.995

**META 3**

Reduzir em pelo menos 10% o acervo de processos na fase de cumprimento ou de execução e, em 20%, o acervo de execuções fiscais (referência: acervo em 31 de dezembro de 2009).

Percentual de Cumprimento Meta 3 - Não Fiscal



**JUSTIÇA ESTADUAL**

Execuções não baixadas definitivamente em 31/12/2009

**15.188**

Execuções não baixadas definitivamente com as que entraram e saíram da meta até 2011

**16.482**

Percentual de Redução

**-8,52%**

Percentual de Cumprimento

**-85,20%**



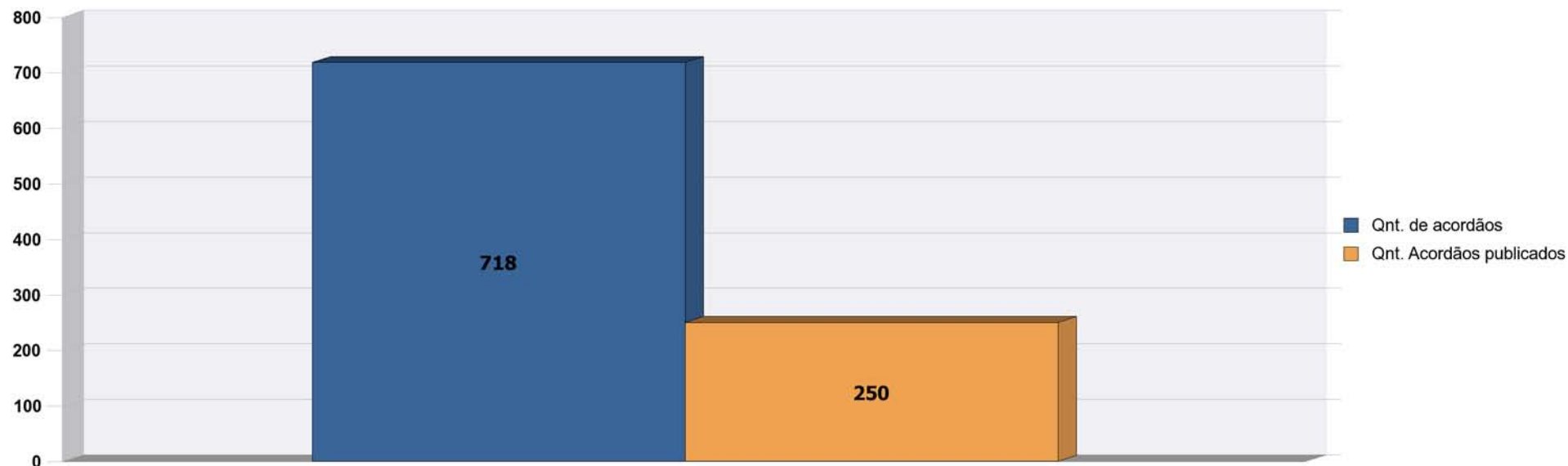
**META 4**

Lavar e publicar todos os acórdãos em até 10 dias após a sessão de julgamento;

	P4.1 - Número total de decisões colegiadas (acórdãos) no mês de referência.	P4.2 - Número total de decisões colegiadas (acórdãos) publicadas (primeiro ou única publicação) em até 10 (dez) dias após a data da sessão de julgamento ocorrida no mês de referência.	Percentual de Cumprimento:
<b>TJTO</b>	718	250	<b>34,82%</b>

**META 4**

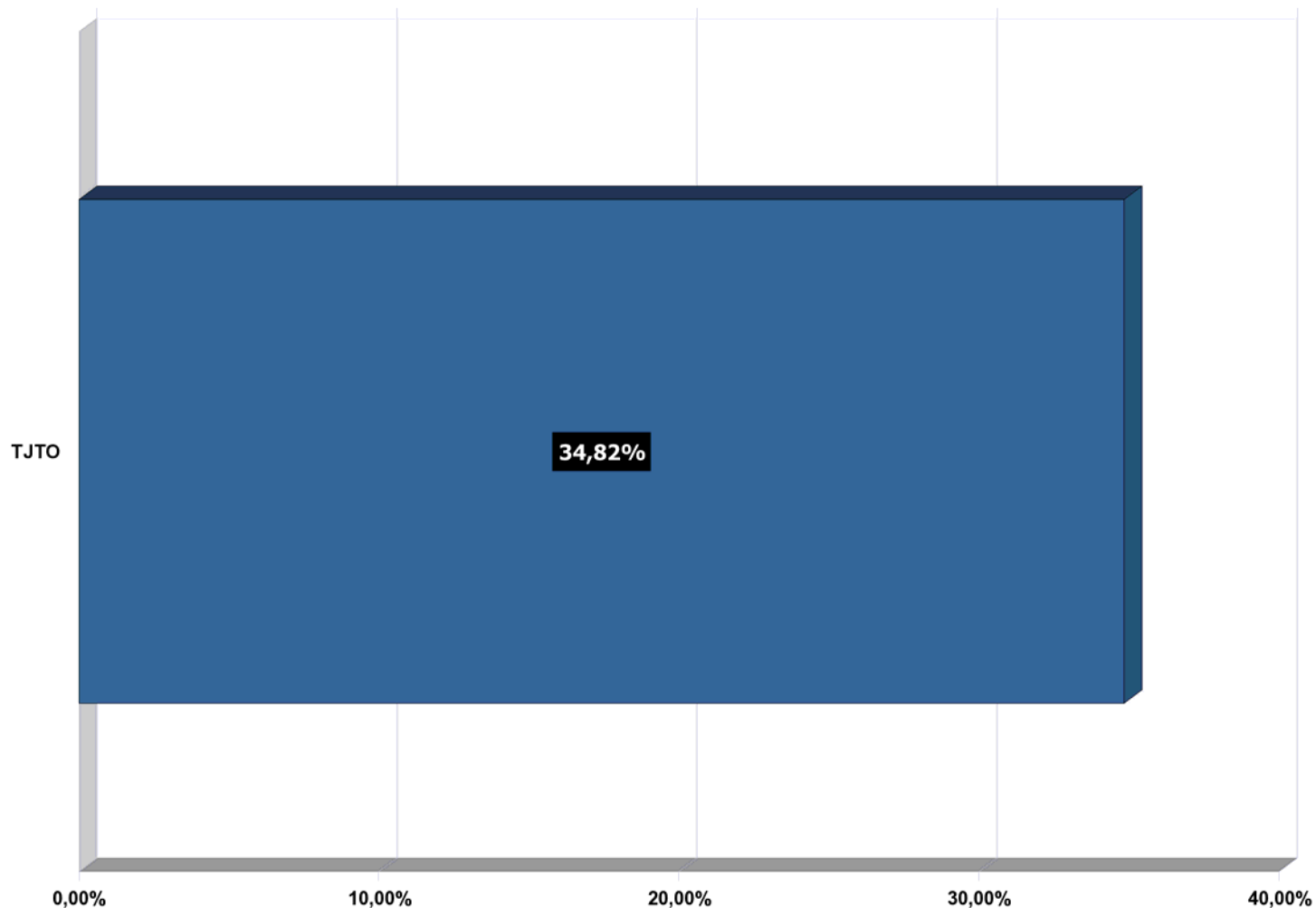
Lavar e publicar todos os acórdãos em até 10 dias após a sessão de julgamento;



**META 4**

Lavar e publicar todos os acórdãos em até 10 dias após a sessão de julgamento;

Percentual de Cumprimento Meta 4



**JUSTIÇA ESTADUAL**

Total de acórdãos em 2011

**718**

Total de acórdãos publicados em 2011

**250**

Percentual de Cumprimento:

**34,82%**

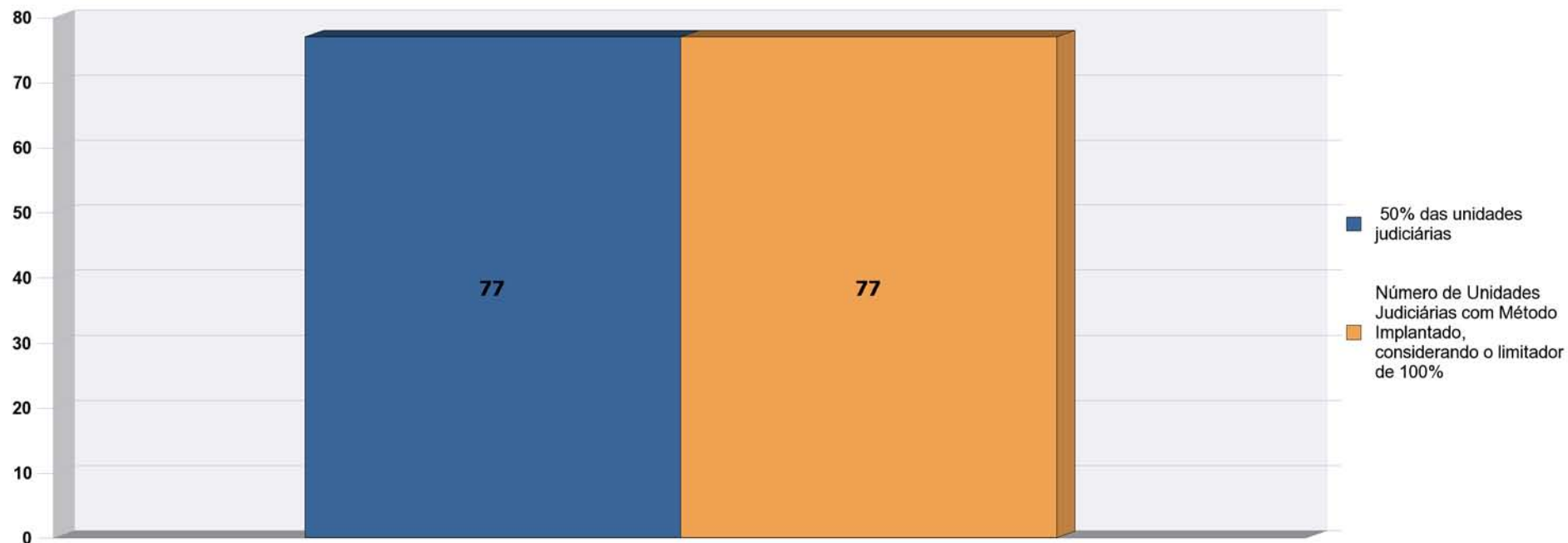
**META 5**

Implantar método de gerenciamento de rotinas (gestão de processos de trabalho) em pelo menos 50% das unidades judiciárias de 1º grau;

	P5.1 - Número total de unidades judiciárias de 1º grau do tribunal em 30/06/2010.	P5.2 - Número total de unidades judiciárias de 1º grau em que foi efetivamente implantada metodologia de gerenciamento de rotinas.	P5.3 - Número total de unidades judiciárias de 1º grau em que foi efetivamente implantada metodologia de gerenciamento de rotinas.	Percentual de Cumprimento
<b>TJTO</b>	154	142		<b>100,00%</b>

**META 5**

Implantar método de gerenciamento de rotinas (gestão de processos de trabalho) em pelo menos 50% das unidades judiciárias de 1º grau;

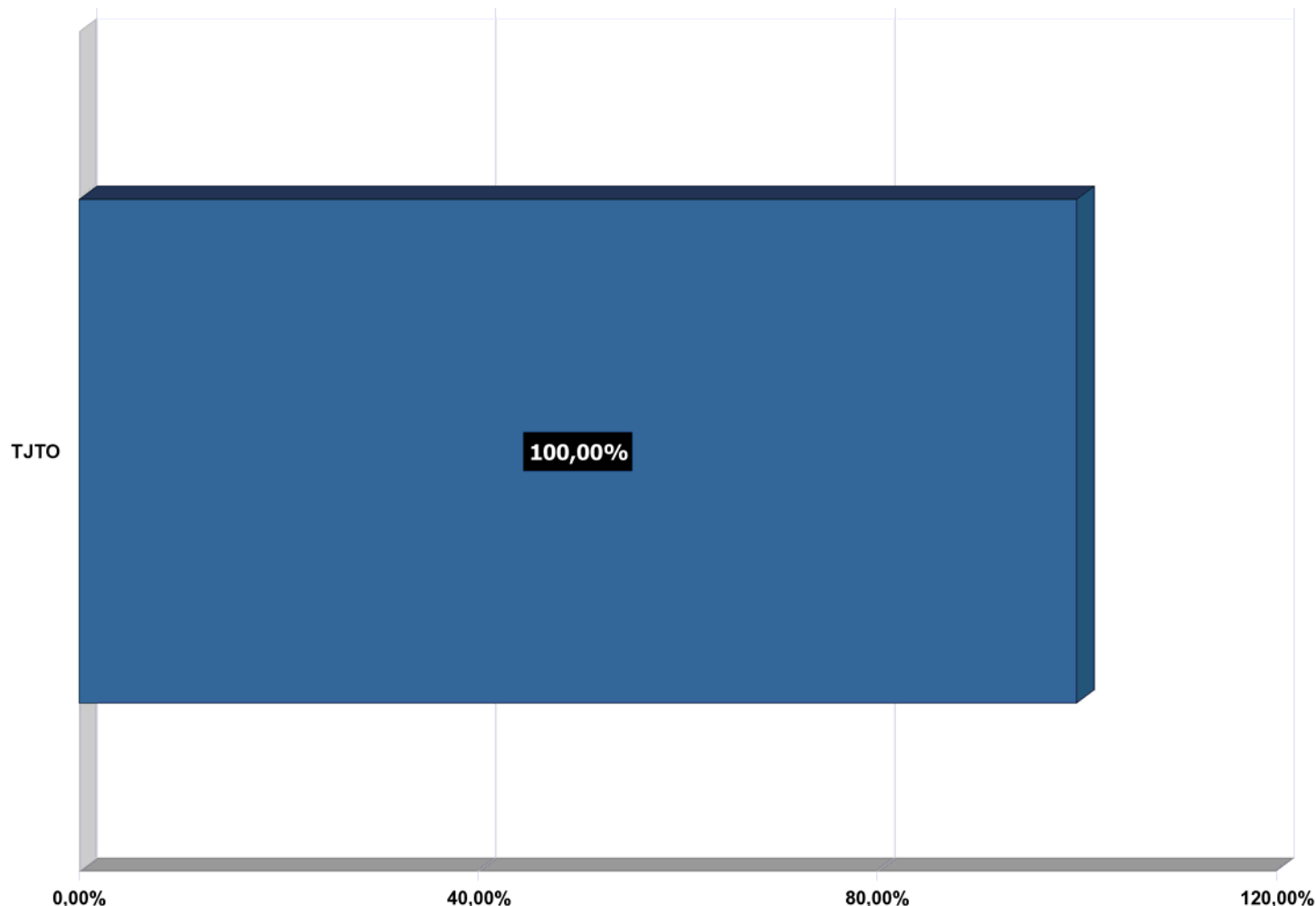


**Obs.: Não se aplica aos Tribunais Superiores e Eleitorais**

**META 5**

Implantar método de gerenciamento de rotinas (gestão de processos de trabalho) em pelo menos 50% das unidades judiciárias de 1º grau;

Percentual de Cumprimento Meta 5



**JUSTIÇA ESTADUAL**

Total de unidades judiciárias até 2011

**154**

Total de unidades judiciárias com método implantado até 2011, considerando o limite de 100% de cumprimento

**77**

Percentual de Cumprimento:

**100,00%**

Obs.: Não se aplica aos Tribunais Superiores e Eleitorais

**META 7**

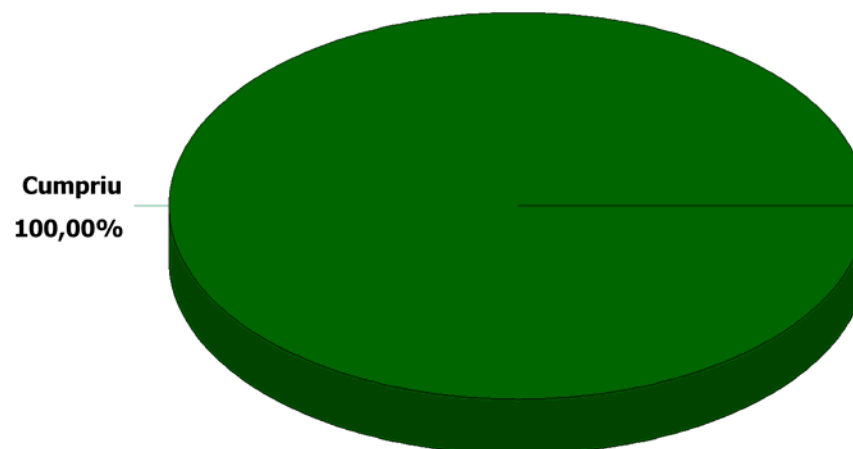
Disponibilizar mensalmente a produtividade dos magistrados no portal do tribunal, em especial a quantidade de julgamentos com e sem resolução de mérito e homologatórios de acordos, subdivididos por competência.

	P7.1 - Foi disponibilizada no mês de referência a produtividade dos magistrados de 1º grau no portal do tribunal, inclusive a quantidade de julgamentos com e sem resolução do mérito e homologatórios de acordo, apontada a competência em que o magistrado estava atuando?	P7.2 - Foi disponibilizada no mês de referência a produtividade dos magistrados do tribunal no portal do tribunal, inclusive a quantidade de julgamentos com e sem resolução do mérito e homologatórios de acordo, apontada a competência em que o magistrado estava atuando?	Percentual de Cumprimento Meta 7
TJTO	SIM	SIM	100%

**META 7**

Disponibilizar mensalmente a produtividade dos magistrados no portal do tribunal, em especial a quantidade de julgamentos com e sem resolução de mérito e homologatórios de acordos, subdivididos por competência.

**Tribunais que cumpriram a Meta 7**

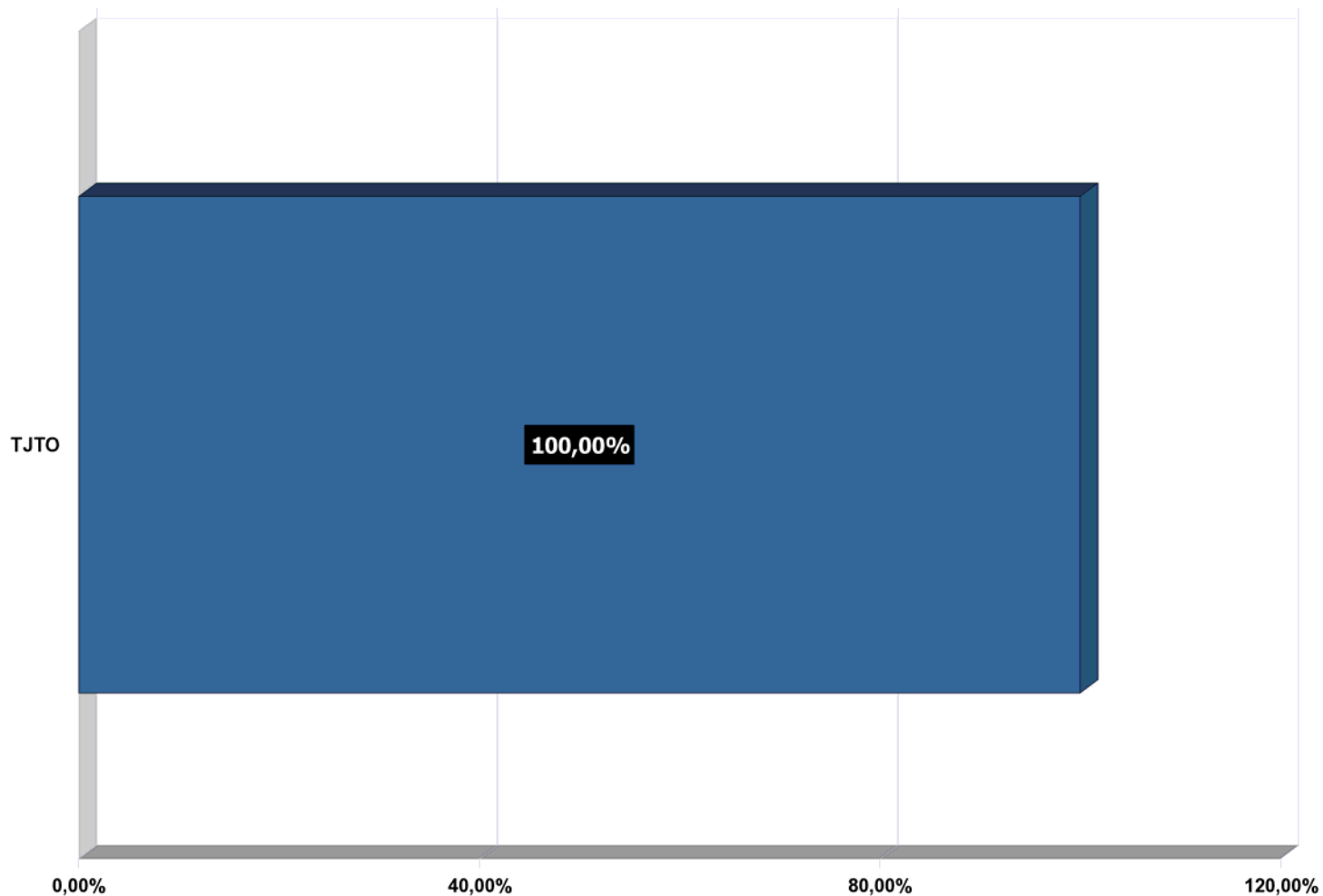




**META 7**

Disponibilizar mensalmente a produtividade dos magistrados no portal do tribunal, em especial a quantidade de julgamentos com e sem resolução de mérito e homologatórios de acordos, subdivididos por competência.

Percentual de Cumprimento Meta 7



**JUSTIÇA ESTADUAL**

Percentual de Cumprimento

**100%**

**META 8**

Promover cursos de capacitação em administração judiciária, com no mínimo 40 horas, para 50% dos magistrados, priorizando-se o ensino à distância.

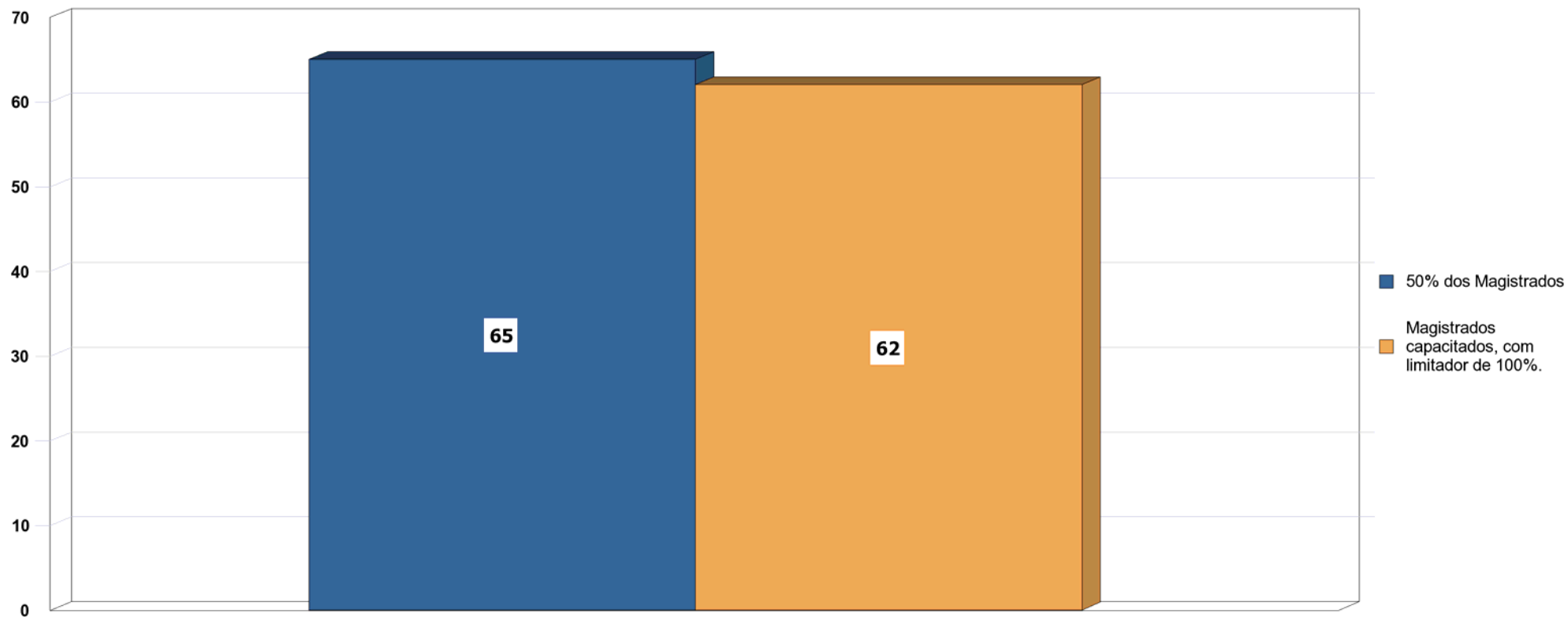
	P8.1 - Qual a quantidade de magistrados de 1º grau (Mag1º e MagJE do Justiça em Números) em 31/12/2009?	P8.2 - Qual a quantidade de magistrados de instâncias de revisão (Mag2º, MagTR, MagTST, MagSTJ, MagSTM do Justiça em Números) em 31/12/2009?	P8.3 - Em 31/12/2009, qual a quantidade de magistrados de 1º grau (Mag1º e MagJE do Justiça em Números) capacitados em administração judiciária nos anos de 2008 e 2009, ou que concluíram especialização, mestrado ou doutorado na área de administração judiciária entre 2005 e 2009?	P8.4 - Em 31/12/2009, qual a quantidade de magistrados de instâncias de revisão (Mag2º, MagTR, MagTST, MagSTJ, MagSTM do Justiça em Números) capacitados em administração judiciária nos anos de 2008 e 2009, ou que concluíram especialização, mestrado ou doutorado na área de administração judiciária entre 2005 e 2009?	P8.5 - Qual a quantidade de magistrados de 1º grau (Mag1º e MagJE do Justiça em Números) em 31/12/2010?	P8.6 - Qual a quantidade de magistrados de instâncias de revisão (Mag2º, MagTR, MagTST, MagSTJ, MagSTM do Justiça em Números) em 31/12/2010?
TJTO	135	12	0	0	131	12

	P8.7 - Qual a quantidade de magistrados de 1º grau (Mag1º e MagJE do Justiça em Números) capacitados em administração judiciária em 2010, excluídos aqueles já computados em P8.3?	P8.8 - Qual a quantidade de magistrados de instâncias de revisão (Mag2º, MagTR, MagTST, MagSTJ, MagSTM do Justiça em Números) capacitados em administração judiciária em 2010, excluídos aqueles já computados em P8.4?	P8.9 - Qual a quantidade de magistrados de 1º grau (Mag1º e MagJE do Justiça em Números) no mês em referência?	P8.10 - Qual a quantidade de magistrados de instâncias de revisão (Mag2º, MagTR, MagTST, MagSTJ, MagSTM do Justiça em Números) no mês em referência?	P8.11 - Qual a quantidade de magistrados de 1º grau (Mag1º e MagJE do Justiça em Números) capacitados em administração judiciária no mês em referência, excluídos aqueles já computados em P8.3 e P8.7?	P8.12 - Qual a quantidade de magistrados de instâncias de revisão (Mag2º, MagTR, MagTST, MagSTJ, MagSTM do Justiça em Números) capacitados em administração judiciária no mês em referência, excluídos aqueles já computados em P8.4 e P8.8?
TJTO	62	0	111	18	0	0

	Total de Magistrados no Tribunal	Magistrados Treinados	magistrados Treinados com limitador de 100%	Percentual de Cumprimento Meta 8
TJTO	129	62	62	96,12%

**META 8**

Promover cursos de capacitação em administração judiciária, com no mínimo 40 horas, para 50% dos magistrados, priorizando-se o ensino à distância.

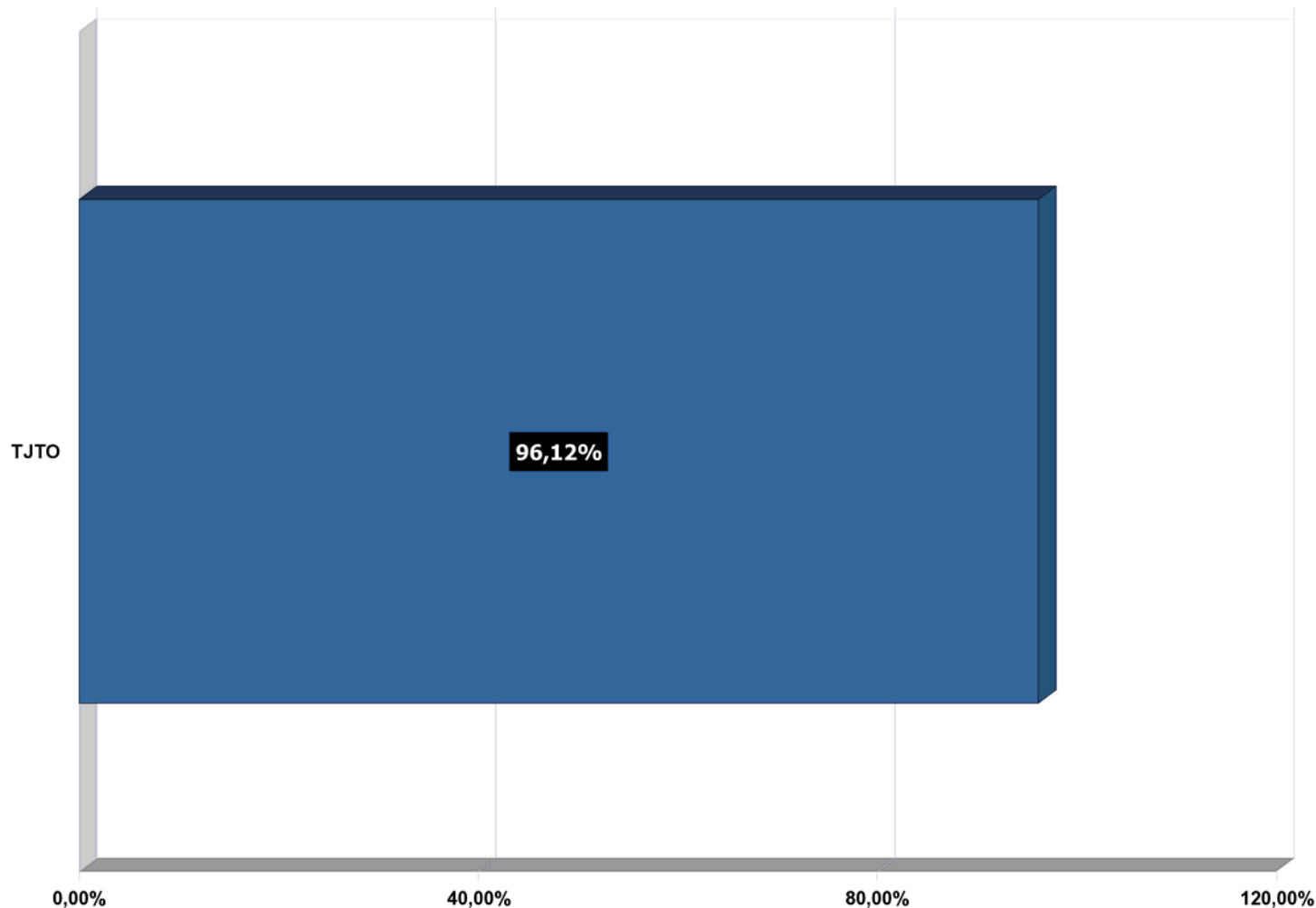


Obs.: Não se aplica aos Tribunais Eleitorais

**META 8**

Promover cursos de capacitação em administração judiciária, com no mínimo 40 horas, para 50% dos magistrados, priorizando-se o ensino à distância.

Percentual de Cumprimento Meta 8



**JUSTIÇA ESTADUAL**

Total de Magistrados até 2011

**129**

Total de magistrados capacitados até 2011, com limitador de 100%

**62**

Percentual de Cumprimento:

**96,12%**

Obs.: Não se aplica aos Tribunais Eleitorais