



PODER JUDICIÁRIO
TRIBUNAL DE JUSTIÇA DO ESTADO DO PARÁ
CORREGEDORIA DE JUSTIÇA DAS COMARCAS DO INTERIOR

Ofício Circular n.º 099/2018-CJCI

Belém, 11 de maio de 2018.

Processo n.º 2018.7.001282-5

Sua Excelência o (a) Senhor (a)
Juiz (a) de Direito da Vara de Registros Públicos da Comarca de

Senhor (a) Juiz (a),

Cumprimentando-o (a), informo a Vossa Excelência que foi disponibilizado no site da Corregedoria de Justiça das Comarcas do Interior para acesso aos usuários, material produzido pelo SAIS SP Centro – Serviço de Administração de Informações de Segurados da Gerencia Executiva São Paulo Centro), que tem por objetivo esclarecer às Serventias Extrajudiciais os conceitos básicos do SIRC, bem como ações de rotina que devem ser tomadas para acompanhamento e regularização da Serventia.

Atenciosamente,

JOSÉ ANTÔNIO FERREIRA CAVALCANTE
Juiz Auxiliar da CJCI

SIRC

ROTEIRO PARA ACOMPANHAMENTO DA SITUAÇÃO DA SERVENTIA

Conceitos Básicos

Prevenção do Indicativo de Infração Para Competências em Aberto

Acompanhamento das Infrações Irregularidades em Competências Encerradas

Conceitos Básicos

Esta seção tem por objetivo expor os principais conceitos ligados ao SIRC, para melhor compreensão e utilização do sistema pela serventia.

O entendimento dos conceitos facilitará o correto envio das informações de registros civis, de forma a prevenir a ocorrência de irregularidades.

Base legal da responsabilidade:

Lei 8.212, de 24 de Julho de 1991, que dispõe sobre a organização da Seguridade Social, institui Plano de Custeio, e dá outras providências.

“Art. 68. O Titular do Cartório de Registro Civil de Pessoas Naturais fica obrigado a comunicar, ao INSS, até o dia 10 de cada mês, o registro dos óbitos ocorridos no mês imediatamente anterior, devendo da relação constar a filiação, a data e o local de nascimento da pessoa falecida.

§ 1º No caso de não haver sido registrado nenhum óbito, deverá o Titular do Cartório de Registro Civil de Pessoas Naturais comunicar este fato ao INSS no prazo estipulado no caput deste artigo.

§ 2º A falta de comunicação na época própria, bem como o envio de informações inexatas, sujeitará o Titular de Cartório de Registro Civil de Pessoas Naturais à penalidade prevista no art. 92 desta Lei.”

A serventia poderá apresentar as seguintes situações em relação à obrigação de envio de registros ao SIRC:

– **Regular:** quando o envio dos registros é realizado dentro do prazo legal e obedecida a sequencialidade ou quando, caso não exista registros na competência, é declarada a inexistência de movimento no prazo legal;

– **Irregular:** ocorre quando uma competência apresenta: 1) ausência da informação de registro lavrados, 2) falta de declaração de inexistência de lavratura ou 3) quebra de sequencialidade dos termos informados. Estes casos são sanáveis e apresentados no SIRC como competência “com pendência”, devendo ser tratados pela serventia. Também será irregular a competência com informação de registro ou declaração de inexistência enviada após o prazo legal, sem possibilidade de tratamento/regularização.

Obrigação legal:

Enviar os registros

Enviar no prazo

Comunicar ausência
de registros



Irregularidade no SIRC se
não cumprir até dia 10:

“Termos Faltantes”

*“Envio fora do
prazo legal”*

*“Sem informações
de registros e sem
declaração de
inexistência de
movimento”*

Relatórios de Situação da Serventia

É a funcionalidade disponível para consulta de possíveis infrações relativas ao envio dos registros civis.

Para acessá-la, clique em “Funções da Serventia”, “Situação da Serventia por Competência”, informe o tipo de registro civil e o período que deseja consultar.

1º Funções de Serventia

The image shows a screenshot of the SIRC WEB Internet interface. The main menu is highlighted in blue and contains the following items: Início, Registros Cíveis, Funções de Serventia, Transmissão de Arquivo, Ajuda, and Sair. The 'Funções de Serventia' menu is expanded, showing a list of options: Declaração de Inexistência de Movimento, Cancelamento de Termo, Declaração De Entrega De Formulários, Recibo de Entrega de Registros Cíveis por Mês de Operação, Consulta de Registros com Nome Especial, Situação da Serventia por Competência (highlighted in green), Aviso de Não Recebimento de Movimentos por Competência, Histórico de Atualizações de Registros Cíveis, Dados da Serventia, Autorizar CER para Envio de Dados, and Situação Cadastral da Serventia. A yellow arrow points from the text '1º Funções de Serventia' to the 'Funções de Serventia' menu item. Another yellow arrow points from the text '2º Situação da Serventia por Competência' to the 'Situação da Serventia por Competência' menu item. The text 'Sistema de Informações' is partially visible at the bottom of the screenshot.

2º Situação da Serventia por Competência

SIRC Sistema Nacional de Informações de Registro Civil **SIRC WEB Internet**

Início Registros Civis Funções de Serventia Transmissão de Arquivo Ajuda Sair

Dados do Usuário: 7777777777 - USUÁRIO TESTE
Serventia: 111111 - SERVENTIA EXTRAJUDICIAL DE RCPN

Situação da Serventia por Competência

⚠ Não são apuradas irregularidades de inexistência de movimento para o livro 5.
⚠ Não são apuradas irregularidades para o livro 7.

Situação da Serventia

Código da Serventia: 111111
Nome Oficial: SERVENTIA EXTRAJUDICIAL DE RCPN
Situação da Serventia: ✖ Com Pendência
(Não considera o tipo livro 7 e o mês/ano de competência de registro em aberto.)
Data da Última Apuração: 28/02/2018 14:56:32

Irregularidades Consolidadas

Competências sem informações de registros e sem declaração de inexistência de movimento		
Competência	Tipo de Registro	Consultar
1/2018	Nascimento	<input type="checkbox"/>
	Casamento	<input type="checkbox"/>
	Óbito	<input type="checkbox"/>
Primeira Anterior 1 2 3 4 5 6 7		

Intervalo de Consulta

* Tipo de Registro:

* Competência Inicial:

* Competência Final:

3º Escolha um tipo de registro

4º Escolha uma competência inicial

5º Escolha uma competência final

6º ... e buscar.

W3C HTML Versão 6.5.9

Saltar para o Início [1] Salutar para o Menu [2]
Saltar para o conteúdo [3]

Como resultado, o sistema apresenta uma lista das competências selecionadas para aquele tipo de registro. Na lista, podemos ver o número de registros lavrados, as irregularidades em coluna própria (se houver) e a situação:

Neste exemplo foi escolhido "Óbito"

Coluna irregularidades

Situação da(s) Competência(s)

Registros de Óbito

Competência	Total de Registro Lavrados	Irregularidades	Situação	Consultar	Histórico
2/2018	90		Em Aberto		
1/2018	111		Regular		
12/2017	104		Regular		
11/2017	112	Envio Fora do Prazo Legal	Irregular		
10/2017	126		Regular		
9/2017	130	Envio Fora do Prazo Legal	Irregular		
8/2017	143		Regular		
7/2017	129		Regular		
6/2017	111		Regular		
5/2017	128		Regular		
4/2017	102		Regular		
3/2017	136		Regular		

Competências solicitadas

Se houver algum **texto** na coluna irregularidades, significa que existe pendência ou irregularidade consolidada para aquela competência:

ação da(s) Competência(s)

Registros de Nascimento						
Competência	Total de Registros Lavrados	Irregularidades	Situação	Consultar	Histórico	
2/2018	126	Termos Faltantes	Em Aberto			
1/2018	207		Regular			
12/2017	201		Regular			
11/2017	185		Regular			
10/2017	188		Regular			
9/2017	180		Regular			
8/2017	178	Envio Fora do Prazo Legal	Irregular			
7/2017	202	Termos Faltantes Envio Fora do Prazo Legal	Irregular			
6/2017	221		Regular			

Quando o campo estiver em branco, aquela competência não possui irregularidades detectadas naquele momento:

ação da(s) Competência(s)

Registros de Nascimento					
Competência	Total de Registros Lavrados	Irregularidades	Situação	Consultar	Histórico
2/2018	126	Termos Faltantes	Em Aberto		
1/2018	207		Regular		
12/2017	201		Regular		
11/2017	185		Regular		
10/2017	188		Regular		
9/2017	180		Regular		
8/2017	178	Envio Fora do Prazo Legal	Irregular		
7/2017	202	Termos Faltantes Envio Fora do Prazo Legal	Irregular		
6/2017	221		Regular		

Ao clicar em “consultar” em uma linha de determinada competência, o SIRC apresentará mais detalhes:

Competência: 7/2017
Situação da Competência: ✖ Irregular
Tipo registro: Óbito
Data da Última Apuração: 28/02/2018 03:00:35

Quantificadores de Óbito Utilizados Para Apuração							
Tipo Livro	Acervo	Termos lavrados dentro do prazo	Termos lavrados fora do prazo	Termos cancelados	Termos revertidos	Termos faltantes	Termos excluídos
4	1	189	5	0	0	0	0
	Total	<u>189</u>	<u>5</u>	0	0	0	0


Tipo Livro	Acervo	Último Termo Competências Anteriores	Primeiro Termo Competência Consultada	Último Termo Competência Consultada
4	1	25286	25287	25480

Envios Fora do Prazo Legal

Registros Cíveis com Envio Fora do Prazo Legal				
	Matrícula	Data Registro	Data Envio	Consultar
11:	-2017-4-00051-095-0025289-22	01/07/2017	30/01/2018	
11:	-2017-4-00051-190-0025384-93	14/07/2017	30/01/2018	
11:	-2017-4-00051-277-0025471-45	29/07/2017	26/01/2018	
11:	-2017-4-00051-278-0025472-43	29/07/2017	26/01/2018	
11:	-2017-4-00051-279-0025473-41	29/07/2017	26/01/2018	

[Voltar ao Topo](#)

[Salvar ou Imprimir Relatório Gerado](#)

A callout box with a green header 'Consultar' and a document icon, connected by lines to the 'Consultar' buttons in the table below.

“Termos Faltantes”

Na tela detalhada serão apresentados os “Termos Faltantes” em quadro específico, indicando qual o tipo do livro e acervo associados a eles:

Termos Faltantes

Termos Faltantes			
Tipo do Livro	Acervo	Termo(s) (inclusive)	Total Faltantes
4	1	26741	1

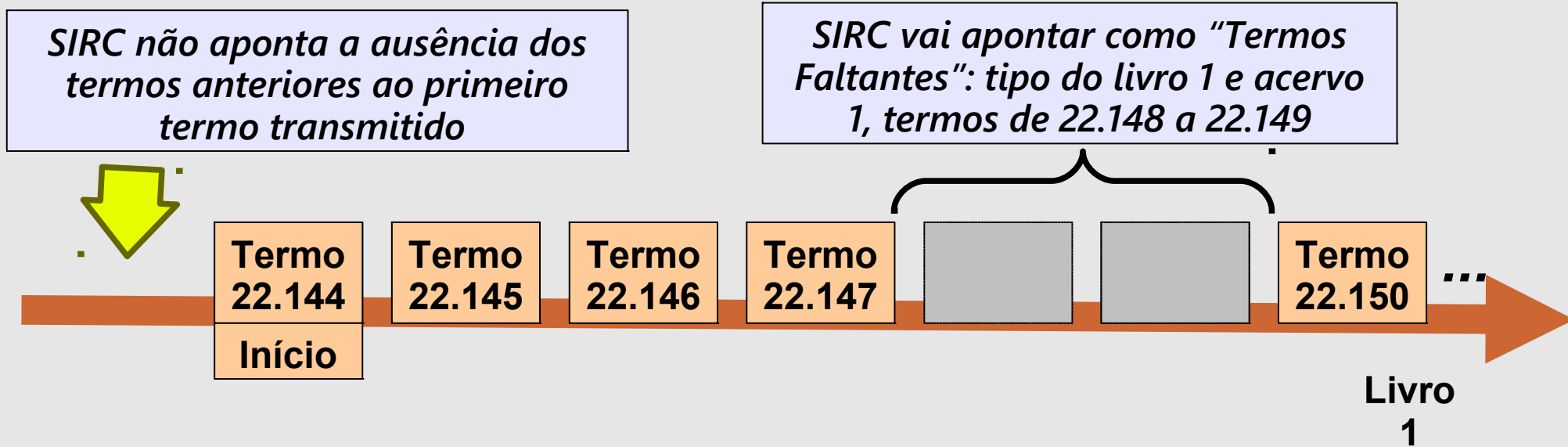
[Voltar ao Topo](#)

Número do livro

Total de termos faltantes

Termo (ou sequência de termos) que faltam

O SIRC calcula “*Termos Faltantes*” conferindo a *sequência de termos inseridos para um mesmo tipo de livro e acervo*. Quando encontra uma lacuna, o sistema aponta os termos como faltantes. No momento, o SIRC considera a sequência a partir do menor termo *inserido* pela serventia, ainda que existam termos lavrados anteriormente.



“Envio Fora do Prazo Legal”

Quanto a essa situação, ao detalhar a competência, é indicado em quadro específico quais os registros foram enviados após o prazo limite.

The image shows a screenshot of a legal system interface with several components:

- Summary Table:** A table with columns for 'Tipo Livro', 'Acervo', 'Termos lavrados dentro do prazo', and 'Termos lavrados fora do prazo'. The values are 4, 1, 176, and 1 respectively. A 'Total' row shows 176 and 1.
- Quantificadores de Óbito:** A sub-table with columns 'Termos lavrados dentro do prazo' (176) and 'Termos lavrados fora do prazo' (1).
- Envios Fora do Prazo Legal:** A section titled 'Registros Cíveis com Envio Fora do Prazo Legal' containing a table with columns: 'Matrícula', 'Data Registro', 'Data Envio', and 'Consultar'. A single record is shown with Matrícula 94-0026480-16, Data Registro 28/12/2017, and Data Envio 14/02/2018.

Annotations with yellow arrows point to the 'Termos lavrados fora do prazo' values in the summary and sub-tables, and to the detailed record table.

Total de registros transmitidos fora do prazo

Lista dos registros transmitidos fora do prazo

“Sem informações de registros e sem declaração de inexistência de movimento”

Essa situação ocorre quando não há envio de nenhuma informação para determinada competência e tipo de registro civil.

Ela desaparece automaticamente quando o primeiro termo para a competência é transmitido.

Caso realmente não seja lavrado nenhum registro civil daquele tipo (nascimento, casamento ou óbito) naquela competência, a serventia deverá inserir a “Declaração de Inexistência de Movimento” até o dia 10 do mês seguinte para evitar esta irregularidade.

Como inserir declaração de inexistência de movimento:

The screenshot displays the SIRC WEB Internet interface. The top navigation bar includes 'Inicio', 'Registros Cíveis', 'Funções de Serventia', 'Transmissão de Arquivo', 'Ajuda', and 'Sair'. A dropdown menu under 'Funções de Serventia' is open, listing various options. A yellow arrow points to 'Declaração de Inexistência de Movimento'. Another yellow arrow points to the 'Inserir Declaração de Inexistência' button. A third yellow arrow points to the 'Buscar' button. Three callout boxes provide instructions: '1º Funções da serventia', '2º Declaração de Inexistência de Movimento', and '3º Inserir declaração de Inexistência'. The interface also features a search bar, a 'Tipo de Registro' dropdown, and footer links for navigation.

1º Funções da serventia

2º Declaração de Inexistência de Movimento

3º Inserir declaração de Inexistência

Como inserir declaração de inexistência de movimento:

SIRC Sistema Nacional de Informações de Registro Civil **SIRC WEB Internet**

Início Registros Civis ▾ Funções de Serventia ▾ Transmissão de Arquivo ▾ Ajuda Sair


Declaração de Inexistência de Movimento

Competência

4º Informar a competência

5º Informar tipo de registro

! É dispensado o envio de declaração de inexistência de movimento para os livros 5 e 7.

* Competência: 

* Tipo de Registro:

Declarar Inexistência

Voltar

6º ... e apertar "Declarar Inexistência"

W3C XHTML

Saltar para o Início [1] Salutar para o Menu [2]
Saltar para o conteúdo [3]

A irregularidade “Termos Faltantes” sempre exige ação, ou seja, é necessário inserir ou cancelar todos os termos apontados para regularizá-la, até dia 10 do mês seguinte.

A irregularidade “Sem informações de registros ou declaração de inexistência de movimento” exigirá ação da serventia, seja informando registro lavrado dentro do mês, seja declarando a inexistência de movimento, se realmente não houve registro civil daquele tipo naquela competência, até dia 10 do mês seguinte.

A irregularidade “Envio Fora do Prazo Legal” não exige ação, apenas indica que a serventia, na competência, incluiu registro ou declaração de inexistência para aquele tipo de registro após o limite estabelecido na lei. Esta irregularidade gera a situação IRREGULAR, de forma definitiva.

Conceitos Básicos

Irregularidade

“Termos Faltantes”

“Envio fora do prazo legal”

“Sem informações de registros e sem declaração de inexistência de movimento”

Ação corretiva

Inserir ou cancelar os registros

**Não existe
(irreg. é DEFINITIVA)**

Inserir declaração de inexistência de movimento ou registro lavrado naquele mês

Resultado

“Envio fora do prazo legal”


“Envio fora do prazo legal”

Situação da Competência


*É a marca atribuída automaticamente pelo SIRC para indicar se aquela competência encerrou **REGULAR** ou **IRREGULAR**.*


*Basicamente, o sistema marca como **REGULAR** a competência encerrada e sem texto na coluna irregularidade, e **IRREGULAR** a competência encerrada e com texto na coluna irregularidade.*

*Note que para a competência que ainda esteja no prazo para envio, a situação é informada como **EM ABERTO**, significando que, se ela tiver algum texto na coluna irregularidade, pode ser regularizada.*

Situação	
	Em Aberto

Após o dia 10 do mês seguinte

	
	Regular







Envio Fora do Prazo Legal	
	Irregular

Sem texto de Irregularidade

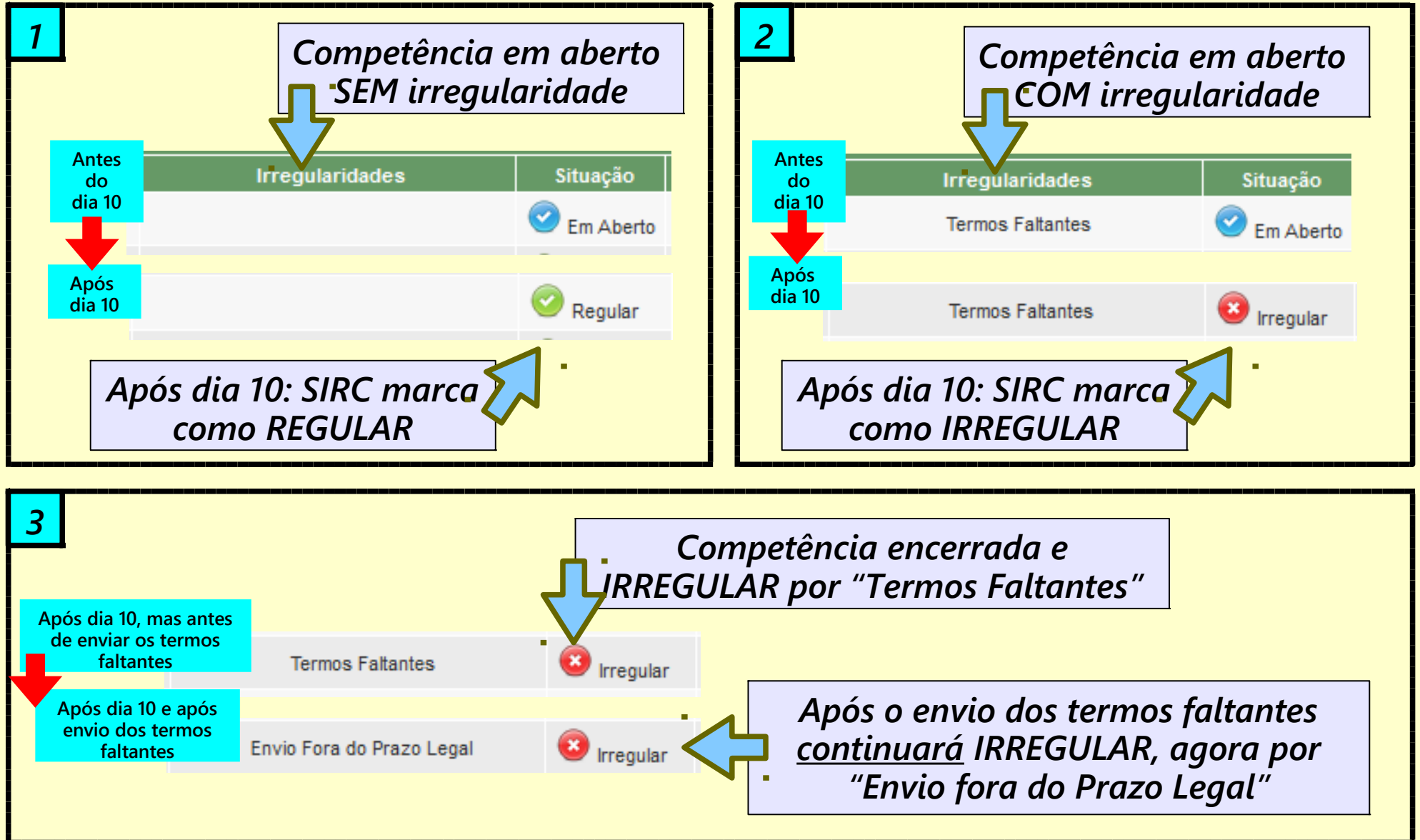
Com texto de Irregularidade

Ou seja, “Em aberto” significa que aquela competência ainda pode ter a situação corrigida, pois ainda há prazo legal para alteração.

“Regular” / “Irregular” significa que o prazo para regularização já se esgotou, e a situação já foi atribuída pelo SIRC.

Situação	
	Em Aberto
	Regular
	Regular
	Regular
	Irregular
	Regular

Exemplos de irregularidade x situação da competência



Resumindo: uma vez marcada a situação como IRREGULAR pela infração “Envio Fora do Prazo Legal”, a competência permanecerá marcada como IRREGULAR pelo SIRC, mas com a informação devida, ainda que fora do prazo.

Atualização dos Relatórios de Situação da Serventia

Atualmente, os Relatórios de Situação da Serventia são atualizados a cada madrugada. Portanto, as correções só se refletem nesses relatórios no dia seguinte, após nova atualização. O mesmo vale para novas pendências: eventuais registros rejeitados ou não enviados para o SIRC (faltantes) só aparecerão no próximo relatório após a transmissão deles.

O SIRC informa data e hora da última atualização em todas as telas das consultas aos Relatórios, no campo “data da última apuração”.

Última atualização dos Relatórios:

Situação da Serventia por Competência


! Não são apuradas irregularidades de inexistência de movimento para o livro 5.

! Não são apuradas irregularidades para o livro 7.

! A(s) competência(s) de registro 02/2018 solicitado(s) na pesquisa ainda encontra(m) se EM ABERTO, isto é, sujeito(s) a mudanças de o tipo livro e o mês/ano de competência de registro.

Situação da Serventia

Nome Oficial: OFICIAL DE REG

Situação da Serventia:  Com Pendência

(Não considera o livro 7 e o mês/ano de competência de registro em aberto.)

Data da Última Apuração: 28/02/2018 03:00:35

Data da Última Apuração: 28/02/2018 03:00:35

Irregularidades Consolidadas

Termos Faltantes			
Competência	Tipo de Registro	Termos Faltantes	Consultar
7/2017	Nascimento	1	
7/2017	Óbito	1	

Cancelamento de termos

O correto entendimento a respeito de como utilizar a ferramenta “Cancelamento de Termo” é **EXTREMAMENTE IMPORTANTE** para a gestão adequada do SIRC.

Cancelar um termo significa basicamente **“JUSTIFICAR AO SIRC O MOTIVO DAQUELE TERMO ESTAR FALTANDO NA SEQUÊNCIA”**.

Atenção: Não se deve confundir **CANCELAMENTO DE TERMO** com **EXCLUSÃO DE TERMO**.

EXCLUSÃO DE TERMO: ação realizada através da ferramenta “Excluir Termo”, e que “deixa um buraco” no lugar onde aquele termo estava. Para excluir um termo ele precisa estar inserido no SIRC.

CANCELAMENTO DE TERMO: ação realizada através da ferramenta “Cancelar Termo” e que “preenche o buraco” de um determinado termo que por algum motivo não foi utilizado para efetivo registro civil. Para cancelar um termo ele não pode estar inserido no SIRC.

O principal uso da função **CANCELAMENTO DE TERMOS** é indicar números de termos que, por algum motivo, não se referem de fato a registros civis (por exemplo, transportes ou termos não utilizados por não comparecimento ao casamento). Nesses casos, a serventia precisa justificar ao SIRC o motivo de alguns termos terem sido “pulados” e, para tanto, “CANCELAR” esses termos, devendo inserir uma justificativa para tal cancelamento.

Caso a serventia não realize tais cancelamentos, o SIRC apontará a falta desses termos, através da indicação de “Termos Faltantes” nos Relatórios de Situação da Serventia.

Note que, desta forma, não existe a possibilidade de CANCELAR um termo que EFETIVAMENTE SE ENCONTRE NO SIRC, uma vez que o cancelamento é uma ferramenta usada para termos não utilizados com fim de registro civil.

Por exemplo: se um registro de nascimento já lavrado vem a ser judicialmente invalidado, a serventia precisa primeiro EXCLUIR tal registro do SIRC para, logo em seguida, CANCELÁ-LO. A exclusão “tira” aquele termo do SIRC e o cancelamento “coloca”, no lugar do registro, uma justificativa.

Se a serventia apenas excluir o registro, sem cancelá-lo, o SIRC passará a indicar a ausência deste termo, através da irregularidade “Termos Faltantes” para a competência a qual aquele registro pertencia. Por isso, a serventia precisa cancelá-lo. Veremos de forma mais detalhada esta situação mais à frente.


A seguir, veja como realizar o cancelamento de termos no SIRC:

Cancelamento de termo:


1º Funções da serventia



2º Cancelamento de Termo



3º Cancelar Termo



The screenshot displays the SIRC WEB Internet interface. At the top, there is a blue header with the text 'SIRC WEB Internet'. Below the header is a green navigation bar with the following items: 'Início', 'Registros Cíveis', 'Funções de Serventia', 'Transmissão de Arquivo', 'Ajuda', and 'Sair'. The 'Funções de Serventia' menu is open, showing a list of options: 'Declaração de Inexistência de Movimento', 'Cancelar Termo', 'Declaração De Entrega De Formulários', 'Recibo de Entrega de Registros Cíveis por Mês de Operação', 'Consulta de Registros com Nome Especial', 'Situação da Serventia por Competência', 'Aviso de Não Recebimento de Movimentos por Competência', 'Histórico de Atualizações de Registros Cíveis', 'Dados da Serventia', 'Autorizar CER para Envio de Dados', and 'Situação Cadastral da Serventia'. The 'Cancelar Termo' option is highlighted in green. A yellow arrow points from the first callout box to the 'Funções de Serventia' menu item. Another yellow arrow points from the second callout box to the 'Cancelar Termo' option. A third yellow arrow points from the third callout box to the 'Cancelar Termo' option. At the bottom of the page, there is a green logo with the text 'Sistema de Informações'.

Cancelamento de termo:

Consulta de Termos para Cancelamento

Filtros de Pesquisa

Esta funcionalidade deve ser utilizada apenas para termos que não foram utilizados para fins de registro civil e/ou que foram cancelados.

Esta funcionalidade será utilizada apenas para termos excluídos e/ou inexistentes, ou seja, passíveis de cancelamento. São permitidas até 30 operações.

4º Escolher tipo de registro

* Tipo de Registro: Nascimento

5º Escolher número do livro

* Tipo de Livro: 1 - Nascimento

6º Escolher acervo:
1 - próprio
2 - incorporado

* Serventia: 1

* Acervo:

* Tipo de Serviço: 55

Intervalo de termos:
* Termo Inicial Termo Final

7º Informar intervalo de termos que contenha o termo desejado (máximo de 30 termos)

8º ... e buscar.


Buscar

Para fins práticos, CANCELAR um termo equivale a INSERIR no “espaço daquele termo” uma justificativa para sua ausência, a fim de que o SIRRC deixe de apontar aquele termo como faltante.

É possível salvar ou imprimir em formato PDF os relatórios gerados, clicando em “Salvar ou Imprimir Relatório Gerado” ao fim da página.

o da Serventia

Competência: 2/2018

Situação da Competência:  Em Aberto

Tipo registro: Nascimento

Data da Última Apuração: 23/02/2018 03:00:26

Quantificadores de Nascimento Utilizados Para Apuração							
Tipo Livro	Acervo	Termos lavrados dentro do prazo	Termos lavrados fora do prazo	Termos cancelados	Termos revertidos	Termos faltantes	Termos excluídos
1	1	503	0	0	0	1	0
	Total	503	0	0	0	1	0

Tipo Livro	Acervo	Último Termo Competências Anteriores	Primeiro Termo Competência Consultada	Último Termo Competência Consultada
1	1	167004	167005	167508

Termos Faltantes

Termos Faltantes			
Tipo do Livro	Acervo	Termo(s) (inclusive)	Total Faltantes
1	1	167332	1

[Voltar ao Topo](#)

Salvar ou Imprimir Relatório Gerado



Reversão de cancelamento de termos

Nada mais é do que reverter um cancelamento realizado indevidamente. O detalhe importante é que reversões de cancelamento não podem ser feitas diretamente pela serventia, mas somente pelo INSS, a pedido da serventia.


Ao verificar a necessidade de reverter um cancelamento, a serventia deve entrar em contato com a SAIS – Serviço ou Seção de Administração de Informações de Segurados do INSS, expondo a situação e justificando o motivo da reversão do cancelamento do termo.

Prevenção do Indicativo de Infração **Para Competências em Aberto**

*As serventias podem realizar **ações de forma a prevenir que o SIRC aponte infração** em uma competência, em um dos tipos de registros civis.*

Como já visto, o prazo legal para atendimento às irregularidades a fim de prevenir a marcação da competência como **IRREGULAR** é o dia 10 do mês seguinte.

A competência para a qual ainda há prazo para regularização é chamada pelo SIRC de competência “Em Aberto” e sua situação é sinalizada com o ícone azul abaixo:

Situação	
	Em Aberto

*É importante compreender que a marcação como **REGULAR** ou **IRREGULAR** é feita pelo sistema para cada competência e cada tipo de registro civil. Por exemplo, uma serventia pode receber marcação de **REGULAR** para os nascimentos e casamentos da competência 01/2018, mas receber a marcação de **IRREGULAR** para os óbitos desta mesma competência, 01/2018.*

*Além disto, o SIRC não atribui marcação de **REGULAR** / **IRREGULAR** para os livros de tipo 5 (auxiliar natimorto) e 7 (demais atos relativos a estado civil).*

Para uma competência em aberto, as únicas irregularidades possíveis são

“Termos Faltantes”



ou

“Sem informações de registros e sem declaração de inexistência de movimento”,

pois não há como o sistema considerar como irregularidade o envio fora do prazo legal, visto que o prazo ainda não se esgotou.




“Termos Faltantes”

182	Termos Faltantes	<input checked="" type="checkbox"/> Em Aberto
-----	------------------	---



“Sem informações de registros e sem declaração de inexistência de movimento”

0	Sem informações de registros e sem declaração de inexistência de movimento	<input checked="" type="checkbox"/> Em Aberto
---	--	---



Assim, para a serventia prevenir a marcação da competência como IRREGULAR basta consultar periodicamente o surgimento da irregularidade “Termos Faltantes” para todos os tipos de registros civis da competência em aberto. Detectada tal infração, deve ser dado o devido tratamento por meio da inserção ou do cancelamento dos termos apontados, conforme o que tenha ocorrido.

Consultando a competência em aberto:

The screenshot displays the SIRC WEB Internet interface. The header includes the SIRC logo (Sistema Nacional de Informações de Registro Civil) and the text 'SIRC WEB Internet'. The navigation bar contains the following items: Início, Registros Civis, Funções de Serventia, Transmissão de Arquivo, Ajuda, and Sair. The 'Funções de Serventia' dropdown menu is open, listing the following options: Declaração de Inexistência de Movimento, Cancelamento de Termo, Declaração De Entrega De Formulários, Recibo de Entrega de Registros Civis por Mês de Operação, Consulta de Registros com Nome Especial, Situação da Serventia por Competência (highlighted in green), Aviso de Não Recebimento de Movimentos por Competência, Histórico de Atualizações de Registros Civis, Dados da Serventia, Autorizar CER para Envio de Dados, and Situação Cadastral da Serventia. A yellow arrow points from a box labeled '1º Funções de Serventia' to the dropdown menu. Another yellow arrow points from a box labeled '2º Situação da Serventia por Competência' to the highlighted menu item. Green circular arrows and the text 'Sistema' and 'mações' are visible at the bottom of the menu area.

1º Funções de Serventia

2º Situação da Serventia por Competência

Sistema mações

Consultando a competência em aberto:

SIRC Sistema Nacional de Informações de Registro Civil **SIRC WEB Internet**

Início Registros Cíveis Funções de Serventia Transmissão de Arquivo Ajuda Sair

Dados do Usuário: 7777777777 - USUÁRIO TESTE
Serventia: 11111 - SERVENTIA EXTRAJUDICIAL DE RCPN

Situação da Serventia por Competência

⚠ Não são apuradas irregularidades de inexistência de movimento para o livro 5.
⚠ Não são apuradas irregularidades para o livro 7.

Situação da Serventia

Código da Serventia: 11111
Nome Oficial: SERVENTIA EXTRAJUDICIAL DE RCPN
Situação da Serventia: ✖ Com Pendência
(Não considera o tipo livro 7 e o mês/ano de competência de registro em aberto.)
Data da Última Apuração: 28/02/2018 14:56:32

Irregularidades Consolidadas

Competências sem informações de registros e sem declaração de inexistência de movimento		
Competência	Tipo de Registro	Consultar
1/2018	Nascimento	<input type="checkbox"/>
1/2018	Casamento	<input type="checkbox"/>
1/2018	Óbito	<input type="checkbox"/>

[Primeira](#) [Anterior](#) 1 2 3


Intervalo de Competências

* Tipo de Registro:


* Competência Inicial:

* Competência Final:


3º Escolha um tipo de registro




4º Escolha a competência em aberto



5º Escolha a mesma competência em aberto



6º ... e buscar.



Se não houver termos faltando para o tipo de registro selecionado, o sistema retornará a coluna “Irregularidades” vazia:

* Tipo de Registro: Nascimento * Competência Inicial: 02/2018 * Competência Final: 02/2018

Buscar

Situação da(s) Competência(s)

Registros de Nascimento					
Competência	Total de Registros Lavrados	Irregularidades	Situação	Consultar	Hist
2/2018	1		Em Aberto		

Isto significa que, até o momento da última atualização do relatório, o SIRC não detectou registros faltantes para o tipo de registro escolhido.

Caso haja termos faltando para o tipo de registro selecionado, o sistema retornará na coluna “Irregularidades” a informação “Termos Faltantes”:

https://psircapr01.prevnet/SircIntranet/faces/pages/serventia/situacaoServentia.xhtml

A(s) competência(s) de registro o(z)z(o) solicitado(s) na pesquisa ainda encontra(m)-se em Aberto, isto é, sujeito(s) a mudanças.

Situação da Serventia

Situação da Serventia: Sem Pendência
(Não considera o tipo livro 7 e o mês/ano de competência de registro em aberto.)
Data da Última Apuração: 23/02/2018 03:00:26

Intervalo de Competências

* Tipo de Registro: Nascimento * Competência Inicial: 02/2018 * Competência Final: 02/2018

Buscar

Situação da(s) Competência(s)

Registros de Nascimento					
Competência	Total de Registros Lavrados	Irregularidades	Situação	Consultar	Histórico
2/2018	503	Termos Faltantes	Em Aberto		

Salvar ou Imprimir Relatório Gerado

Voltar

W3C XHTML

Salto para o Início [1] Salto para o Menu [2]
Salto para o conteúdo [3]

Versão 5.5.9

Clique em “Consultar” para acessar a listagem de termos faltantes a serem informados ou cancelados, mediante justificativa apropriada.

Registros de Nascimento				
Total de Registros Lavrados	Irregularidades	Situação	Consultar	Hist
503	Termos Faltantes	 Em Aberto	 	

Prevenção

A consulta resultante apresentará, entre outras informações, a quantidade e listagem dos termos faltantes, por tipo de livro e acervo.

Competência: 2/2018

Situação da Competência: Em Aberto

Tipo registro: Nascimento

Data da Última Apuração: 23/02/2018 03:00:26

Quantificadores de Nascimento Utilizados Para Apuração							
Tipo Livro	Acervo	Termos lavrados dentro do prazo	Termos lavrados fora do prazo	Termos cancelados	Termos revertidos	Termos faltantes	Termos excluídos
1	1	503	0	0	0	1	0
	Total	<u>503</u>	0	0	0	1	0

Tipo Livro	Acervo	Último Termo Competências Anteriores	Primeiro Termo Co	Termo Co
1	1	167004	167004	167508

Lista dos termos faltantes

Total de termos faltantes

Termos Faltantes

Termos Faltantes			
Tipo do Livro	Acervo	Termo(s) (inclusive)	Total Faltantes
1	1	167332	1

Tipo do livro dos termos faltantes desta linha

Acervo

Salvar ou Imprimir Relatório Gerado

De posse da lista dos termos faltantes, a serventia deve incluir registros ou cancelar os termos inutilizados, conforme o caso, sendo o dia 10 do mês seguinte o prazo máximo para tal ação.

Inclusão: através de sistema próprio ou diretamente no SIRC em “Registros Civis” / escolher tipo / botão “Inserir registro”.

Cancelamento: em “Funções da Serventia” / “Cancelamento de Termo” / Cancelar Termo”.

*Com isso, na próxima atualização dos relatórios os termos apontados não serão mais indicados como faltantes, pois foram **regularizados**.*


Prevenção

Se não houver nenhum registro ainda transmitido ao SIRC naquela competência, surgirá automaticamente a irregularidade “Sem informações de registros e sem declaração de inexistência de movimento”:

Situação da Serventia

Código da Serventia: 111286


Nome Oficial: 17º OFICIAL DE REGISTRO CIVIL SUBDISTRITO BELA VISTA


Situação da Serventia:  Sem Pendência

(Não considera o tipo livro 7 e o mês/ano de competência de registro em aberto.)

Data da Última Apuração: 06/03/2018 03:00:23

Intervalo de Competências





* Tipo de Registro: Nascimento 

* Competência Inicial: 02/2018 

* Competência Final: 03/2018 

Buscar

Situação da(s) Competência(s)

Registros de Nascimento					
Competência	Total de Registros Lavrados	Irregularidades	Situação	Consultar	Histórico
3/2018	0	Sem informações de registros e sem declaração de inexistência de movimento	 Em Aberto		
2/2018	788		 Em Aberto		

Salvar ou Imprimir Relatório Gerado

Voltar

Neste caso, a serventia tem duas opções:

1º - caso, até o fim da competência, seja lavrado algum registro civil daquele tipo (nascimento, casamento ou óbito), basta transmiti-lo ao SIRC, e o sistema automaticamente deixará de apresentar esta irregularidade.

2º - caso, até o fim da competência, realmente nenhum registro civil daquele tipo (nascimento, casamento ou óbito) seja lavrado, a serventia deverá necessariamente inserir uma “Declaração de Inexistência de Movimento”, conforme telas a seguir:

Declaração de inexistência:

The screenshot displays the SIRC WEB Internet interface. At the top, the logo 'sirc' (Sistema Nacional de Informações de Registro Civil) and 'SIRC WEB Internet' are visible. The main navigation bar includes 'Funções de Serventia', 'Transmissão de Arquivo', 'Ajuda', and 'Sair'. A dropdown menu is open under 'Funções de Serventia', listing various options. Three callout boxes with yellow arrows indicate the steps: 1. '1º Funções de Serventia' points to the dropdown menu. 2. '2º Declaração de Inexistência de Movimento' points to the first item in the dropdown. 3. '3º Inserir declaração de Inexistência' points to the 'Inserir Declaração de Inexistência' button on the right. The interface also features a search bar with a 'Buscar' button and a footer with navigation shortcuts.

1º Funções de Serventia

2º Declaração de Inexistência de Movimento

3º Inserir declaração de Inexistência

Funções de Serventia ▾ Transmissão de Arquivo ▾ Ajuda Sair

Declaração de Inexistência de Movimento

Cancelar de Termo

Declaração De Entrega De Formulários

Recibo de Entrega de Registros Cíveis por Mês de Operação

Consulta de Registros com Nome Especial

Situação da Serventia por Competência

Aviso de Não Recebimento de Movimentos por Competência

Histórico de Atualizações de Registros Cíveis

Dados da Serventia

Autorizar CER para Envio de Dados

Situação Cadastral da Serventia

Pesquisa de Declaração de

Nova Declaração de

Pesquisa

Inserir Declaração de Inexistência

Buscar

Saltar para o Início [1] Saltar para o Menu [2] Saltar para o conteúdo [3]

Declaração de inexistência:


SIRC Sistema Nacional de Informações de Registro Civil **SIRC WEB Internet**

Início Registros Civis Funções de Serventia Transmissão de Arquivo Ajuda Sair

Declaração de Inexistência de Movimento

Competência

É dispensado o envio de declaração de inexistência de movimento para os livros 5 e 7.

* Competência: 

* Tipo de Registro:

Declarar Inexistência

Voltar

4º Escolher a competência

5º Escolher o tipo de registro (nascimento, casamento ou óbito)



6º ...e Declarar Inexistência.



W3C HTML

[Saltar para o Início \[1\]](#) [Saltar para o Menu \[2\]](#)
[Saltar para o conteúdo \[3\]](#)

É dispensado o envio de declaração de inexistência de movimento para os livros 5 e 7.

Caso a serventia não tenha realmente lavrado nenhum registro para algum dos tipos de registro civil até o último dia do mês, e transmita a “Declaração de Inexistência de Movimento” após o dia 10 do mês seguinte (fora do prazo), o SIRC irá alterar a Irregularidade para “Envio Fora do Prazo Legal” e marcar permanentemente a competência como IRREGULAR:

7/2017	0	Envio Fora do Prazo Legal	 Irregular
6/2017	8		 Regular



Todas as consultas citadas precisam ser feitas para cada tipo de registro civil (nascimento, casamento e óbito).

Lembre-se:

- a cada transmissão de registros civis ao SIRC, nova verificação de pendência de “Termos Faltantes” necessita ser realizada para cada tipo;*
- as pendências não surgem imediatamente no Relatório, mas sim, quando ele é atualizado (atualmente todo dia durante a madrugada).*

Assim que o prazo legal se encerra (passado o dia 10 da competência seguinte), o SIRC automaticamente atribui a marcação REGULAR ou IRREGULAR para cada competência e tipo de registro civil:



Regular



Irregular

Reforçando: Se a pendência “Termos Faltantes” não for atendida até o dia 10 do mês seguinte, **resultará em outro tipo de irregularidade**, uma vez que a inclusão dos registros de forma tardia resulta na infração “Envio Fora do Prazo Legal”. Por isso a importância de encaminhar os registros dentro do prazo legal:

12/2017	4		✓ Regular	☰
11/2017	1		✓ Regular	☰
10/2017	5	Envio Fora do Prazo Legal	✗ Irregular	☰
9/2017	8		✓ Regular	☰
8/2017	5		✓ Regular	☰



O envio das informações completas e dentro do prazo evita o pagamento indevido de benefícios e o conseqüente prejuízo ao erário.

Destacamos que a serventia precisa criar uma rotina de verificação e correção da pendência “Termos Faltantes” para a competência em aberto, até o dia 10 do mês seguinte, a fim de atendê-la a tempo de evitar marcação de IRREGULARIDADE decorrente do não cumprimento de sua obrigação legal.

Acompanhamento das Infrações **Irregularidades em Competências Encerradas**

Agora vamos informar a respeito das atividades a serem desenvolvidas pela serventia para DETECTAR e CORRIGIR irregularidades que porventura seja identificada no acervo de registros já enviados.

As irregularidades na competência geralmente ocorrem quando a serventia erroneamente trata algum registro antigo. Por isso, precisa ser constantemente monitorado e corrigido.

Em “Funções da Serventia”, acesse “Situação da Serventia por Competência”:

The screenshot displays the SIRC WEB Internet interface. The header includes the SIRC logo (Sistema Nacional de Informações de Registro Civil) and the text 'SIRC WEB Internet'. The main navigation bar contains the following items: 'Início', 'Registros Cíveis', 'Funções de Serventia', 'Transmissão de Arquivo', 'Ajuda', and 'Sair'. The 'Funções de Serventia' menu is expanded, showing a list of options. A yellow arrow points from a text box labeled '1º Funções de Serventia' to the 'Funções de Serventia' menu item. Another yellow arrow points from a text box labeled '2º Situação da Serventia por Competência' to the 'Situação da Serventia por Competência' option, which is highlighted in green. The list of options in the expanded menu includes: 'Declaração de Inexistência de Movimento', 'Cancelamento de Termo', 'Declaração De Entrega De Formulários', 'Recibo de Entrega de Registros Cíveis por Mês de Operação', 'Consulta de Registros com Nome Especial', 'Situação da Serventia por Competência', 'Aviso de Não Recebimento de Movimentos por Competência', 'Histórico de Atualizações de Registros Cíveis', 'Dados da Serventia', 'Autorizar CER para Envio de Dados', and 'Situação Cadastral da Serventia'. The text 'Sistema' and 'mações' is partially visible at the bottom of the interface.

1º Funções de Serventia

2º Situação da Serventia por Competência

Sistema mações

Escolha um tipo de registro, em competência inicial informe a primeira competência para a qual sua serventia transmitiu registros no SIRC e em competência final, informe a última competência.

Início Registros Cíveis Funções de Serventia Transmissão de Arquivo Ajuda Sair

Dados do Usuário: 7777777777 - USUÁRIO TESTE
Serventia: 111111 - SERVENTIA EXTRAJUDICIAL DE RCPN

Situação da Serventia por Competência

⚠ Não são apuradas irregularidades de inexistência de movimento para o livro 5.
⚠ Não são apuradas irregularidades para o livro 7.

Situação da Serventia

Código da Serventia: 111111
Nome Oficial: SERVENTIA EXTRAJUDICIAL DE RCPN
Situação da Serventia: ✖ Com Pendência
(Não considera o tipo livro 7 e o mês/ano de competência de registro em aberto.)
Data da Última Apuração: 28/02/2018 14:56:32

Irregularidades Consolidadas

Competência	Movimento
1	
2	
3	
4	
5	
6	
7	

Primeira Anterior 1 2 3 4 5 6 7 8 9 10 11 12 Próximo Última

Intervalo de Competências

* Tipo de Registro:

* Competência Inicial:

* Competência Final:

Buscar

Voltar

4º Competência inicial:
primeira competência com registros transmitidos ao SIRC pela serventia

3º Escolha um tipo de registro

5º Competência final:
última competência já finalizada

6º
...e buscar.

O SIRC irá retornar a lista de todas as competências já encerradas para aquele tipo de registro civil, respectivas situações e eventuais irregularidades:

Neste exemplo escolhemos Casamento

Situação da(s) Competência(s)

Registros de Casamento					
Competência	Total de Registros Lavrados	Irregularidades	Situação	Consultar	Histórico
1/2018	28		✓ Regular	☰	☰
12/2017	21	Envio Fora do Prazo Legal	✗ Irregular	☰	☰
11/2017	21		✓ Regular	☰	☰
10/2017	24		✓ Regular	☰	☰
9/2017	37		✓ Regular	☰	☰
8/2017	22		✓ Regular	☰	☰
7/2017	33		✓ Regular	☰	☰
6/2017	27		✓ Regular	☰	☰
5/2017	26		✓ Regular	☰	☰
4/2017	20		✓ Regular	☰	☰
3/2017	25		✓ Regular	☰	☰
2/2017	16		✓ Regular	☰	☰
1/2017	27	Envio Fora do Prazo Legal	✗ Irregular	☰	☰
12/2016	29		✓ Regular	☰	☰
11/2016	19	Envio Fora do Prazo Legal		☰	☰
10/2016	38	Envio Fora do Prazo Legal		☰	☰
9/2016	28	Envio Fora do Prazo Legal		☰	☰

A serventia deve verificar se, para alguma competência, existe a irregularidade “Termos Faltantes”:

11/2017	185		Regular	
10/2017	188		Regular	
9/2017	180		Regular	
8/2017	178	Envio Fora do Prazo Legal	Irregular	
7/2017	202	Termos Faltantes Envio Fora do Prazo Legal	Irregular	
6/2017	221		Regular	
5/2017	207		Regular	
4/2017	191		Regular	
3/2017	180		Regular	

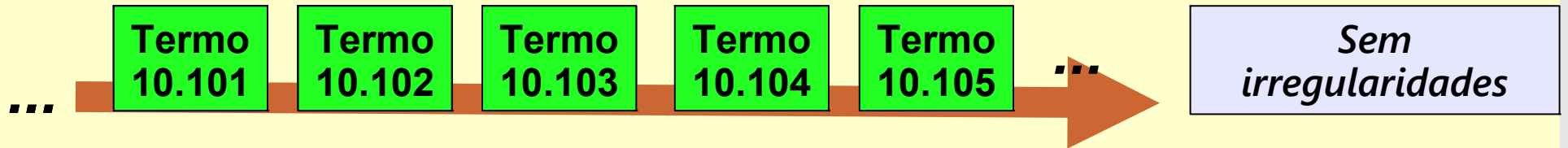
Veja: se uma competência encerrada e sem a irregularidade “Termos Faltantes” passa a apresentá-la, significa que algo ocorreu para que, a partir de um certo momento, o SIRC passasse a apontar a falta de um ou mais termos naquela competência.

Para consultar quais termos estão faltando deve-se clicar em “consultar” e verificar o quadro de termos faltantes.

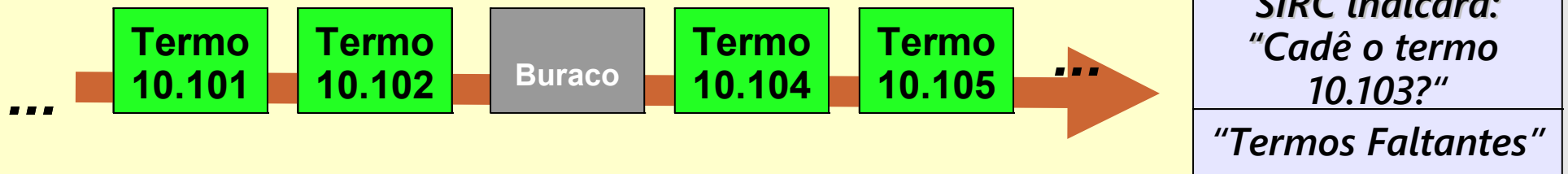
Em geral, ocorrem duas situações principais:

- uma delas é quando constam apenas alguns “Termos Faltantes”, o que pode indicar que um termo foi excluído por algum motivo e a serventia talvez tenha esquecido de cancelá-lo. Neste caso a correção é simples: basta confirmar que aquele termo foi corretamente excluído (por exemplo, houve uma decisão judicial anulando o registro), e realizar o cancelamento do termo, inserindo no campo justificativa as informações necessárias (neste exemplo, os dados da decisão judicial).

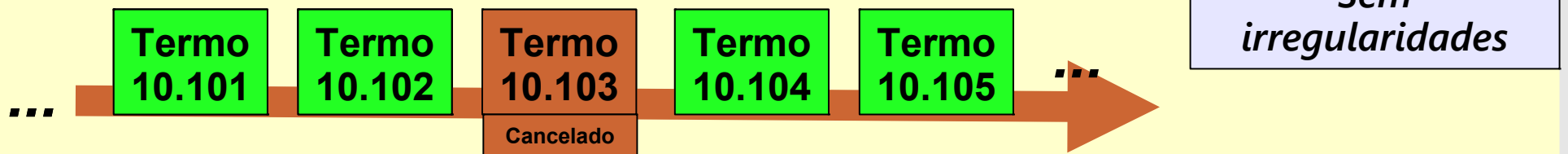
Exemplo:



Decisão judicial determina exclusão do Termo 10.103, e a serventia apenas exclui esse termo do SIRC:

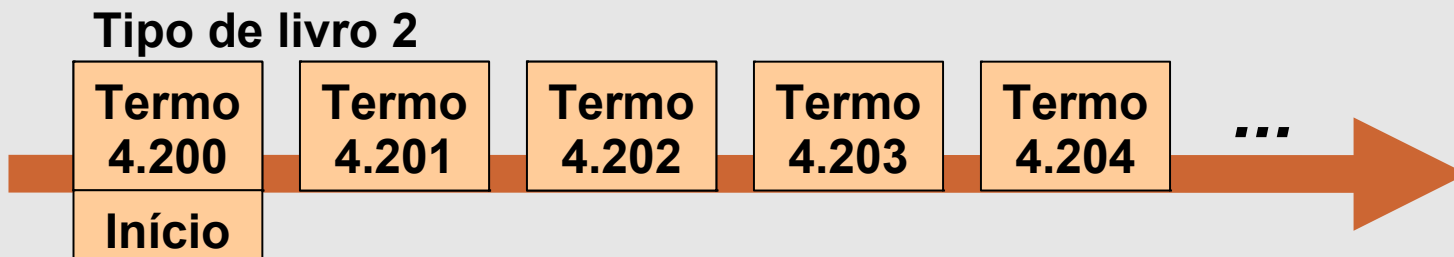
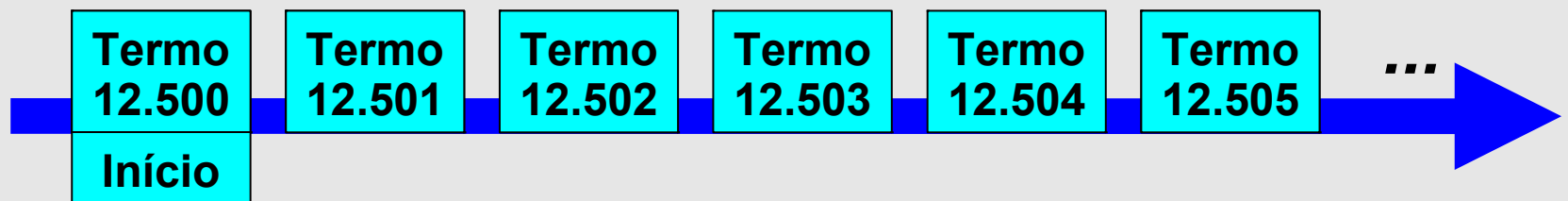


Além de EXCLUIR, a serventia precisa CANCELAR o termo 10.103

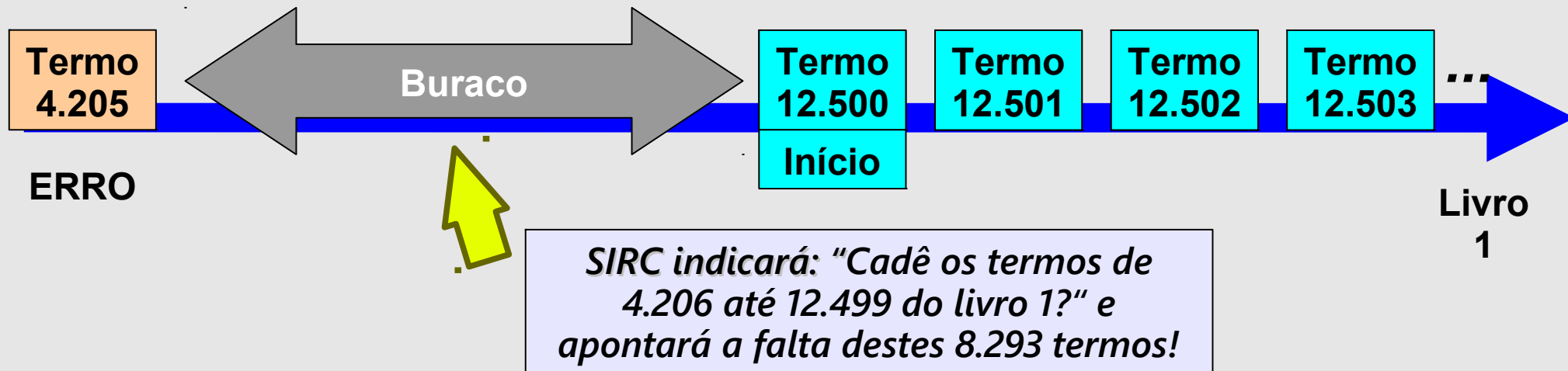


- Outra situação possível é a indicação de um intervalo grande de termos faltantes. Trata-se de apontamento pelo SIRC da falta de centenas ou milhares de termos faltantes. Nesse caso, provavelmente o que ocorreu foi que a serventia, por algum motivo, inseriu ou cancelou um registro cujo termo tem um número muito inferior ao primeiro termo de algum dos tipos de livros que foi transmitido ao SIRC. Isto faz com que o sistema passe a apontar indevidamente a falta dos milhares de termos intermediários. Vamos a um exemplo:

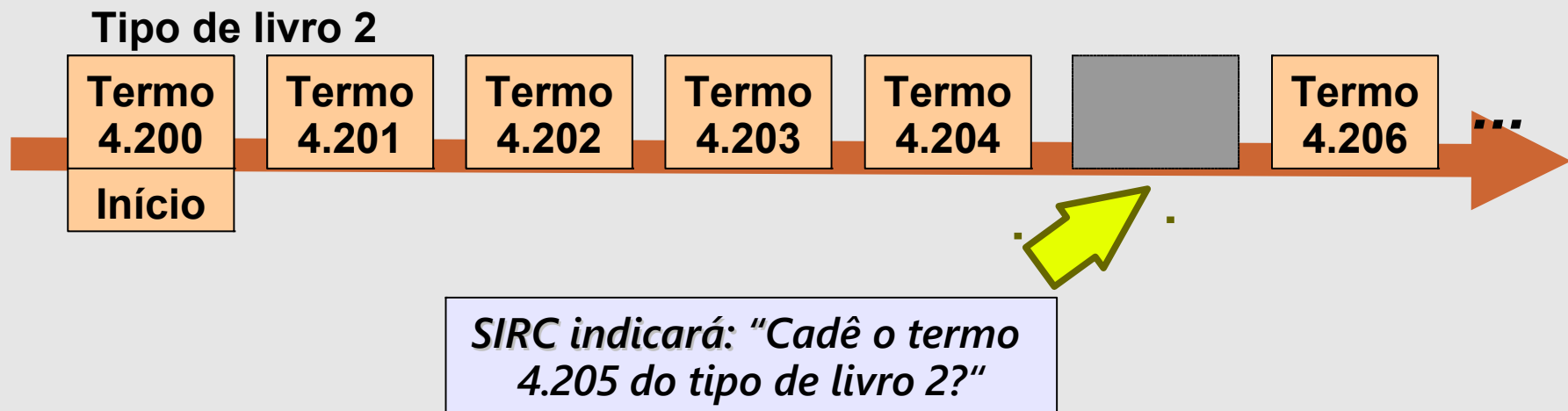
Imagine que uma serventia começou a transmitir ao SIRC no fim de 2015, inserindo como primeiro termo do tipo de livro 1 (nascimento) o termo 12.500 e como primeiro termo do tipo de livro 2 (casamento) o termo 4.200. Assim, temos:



Nesse exemplo, se a serventia transmitir, por engano, o termo 4.205 como sendo do tipo de livro 1 (nascimento). Com isto, o termo 4.205 irá indevidamente entrar antes da sequência no tipo de livro 1 (nascimento), formando um enorme “buraco” até o termo 12.500, que é o primeiro termo deste tipo de livro inserido no SIRC:



Veja que a inserção incorreta do termo 4.205 como sendo do tipo de livro 1 (nascimento) também vai provocar a sua falta na sequência do tipo de livro 2 (casamento), que é o correto, e o SIRC também vai fazer este apontamento:



Ou seja, na próxima atualização dos relatórios de regularidade constarão duas irregularidades:

1 – Para os casamentos da competência em aberto, apresentará “Termos Faltantes”, faltando um único termo: no tipo de livro 2 (casamento), termo 4.205.

2 – Para os nascimentos de uma competência antiga, já encerrada (possivelmente a primeira com transmissão ao SIRC), apresentará 8.294 “Termos Faltantes”. Isso ocorre porque o SIRC entende que, se foi inserido o termo 4.205 do tipo de livro 1 (nascimento), então faltará inserir todos os termos intermediários (de 4.206 até 12.499).

Ainda nesse exemplo, a irregularidade decorrente da falta do termo 4.205 na sequência do tipo de livro 2 (casamento) é fácil de ser detectada e corrigida, pois a expressão “Termos Faltantes” exibida na competência de casamento em aberto. Assim, a serventia poderá inserir o termo com o tipo de livro correto e regularizar tal situação.

Já a irregularidade decorrente da inserção indevida do termo 4.205 na sequência do tipo de livro 1 (nascimento) só será detectada se a serventia consultar todo o histórico de nascimentos (desde a primeira competência de transmissão), localizar a expressão “Termos Faltantes”, detalhar essa competência e compreender o que ocorreu.

Finalizando o exemplo, a serventia deve:

1 - Incluir o termo 4.205 do tipo de livro 2 (casamento), para que o SIRC pare de apontá-lo como “Termo Faltante” para o tipo de livro 2.

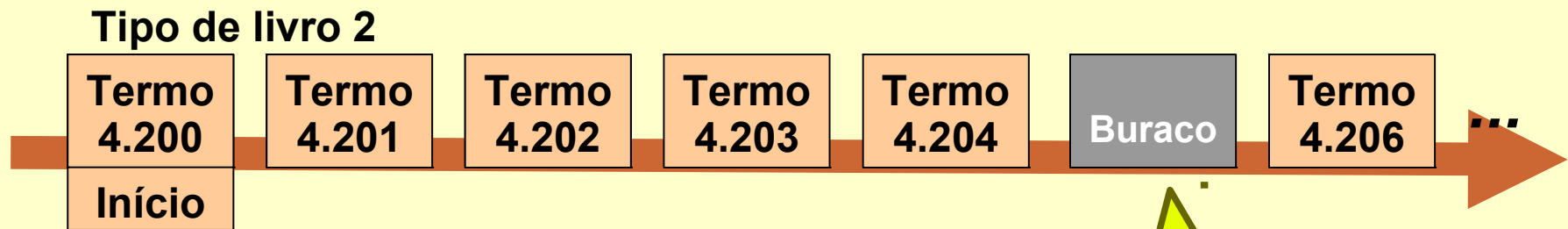
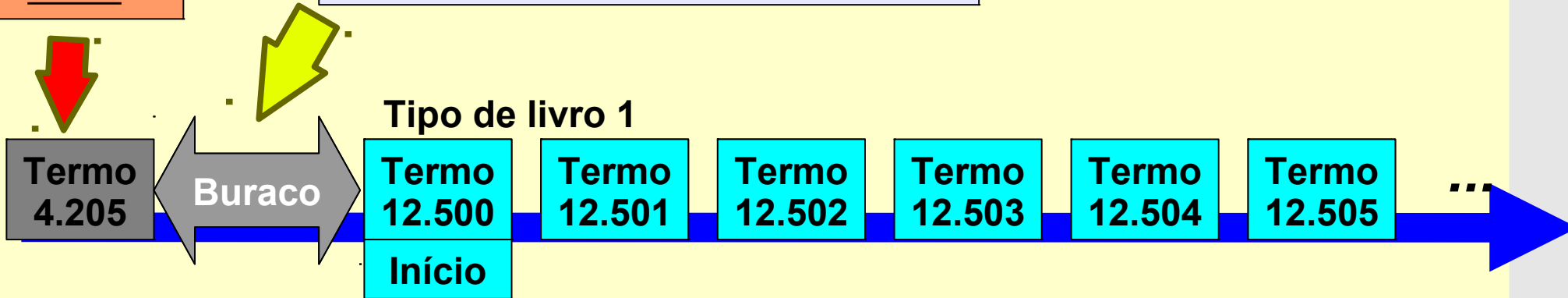
2 - Excluir o termo 4.205 do tipo de livro 1 (nascimento), inserido incorretamente. Com isto, o SIRC voltará a considerar que a sequência do tipo de livro 1 começa no termo 12.500, deixando de apresentar a irregularidade de “Termos Faltantes”.

*De maneira bastante similar, o mesmo problema poderia ter sido causado não pela **INSERÇÃO INCORRETA** do termo 4.205, mas sim pelo **CANCELAMENTO INDEVIDO** desse termo (lembre-se: para apuração da sequencialidade cancelar equivale a inserir um termo).*

*Vamos a um segundo exemplo: suponha que esta mesma serventia precisou inutilizar o termo de casamento 4.205 (tipo de livro 2, casamento). Como já vimos, a serventia deveria **CANCELAR** o termo 4.205 do tipo de livro 2. Suponha que, no entanto, ao comandar o cancelamento desse termo, errou na digitação e cancelou o termo 4.205 do tipo de livro 1 (nascimento). Com isto, o SIRC gera as mesmas irregularidades do exemplo anterior. Vejamos:*

Termo cancelado
ERRO

SIRC indicará: "Cadê os termos de 4.206 a 12.499 do tipo de livro 1?"



SIRC indicará: "Cadê o termo 4.205 do livro 2?"

E, da mesma forma, surgirão as mesmas duas irregularidades:

1 – Para os casamentos da competência em aberto, “Termos Faltantes” apontando a falta do termo 4.205 para o tipo de livro 2.

2 – Para os nascimentos de uma competência antiga, já encerrada (possivelmente a primeira com transmissão ao SIRC), apresentará 8.294 “Termos Faltantes”, porque o SIRC entende que, se foi cancelado o termo 4.205, do tipo de livro 1, então ele existia e faltou inserir todos os termos intermediários (de 4.206 até 12.499).

Nesse segundo exemplo, a correção para as irregularidades deve ser:

- a serventia deve **CANCELAR** o termo devido (4.205, do tipo de livro 2), o que fará a irregularidade da competência em aberto dos registros de casamento sumir, e;

- o cancelamento indevido do registro 4.205, do tipo de livro 1 (nascimento) precisa ser REVERTIDO, o que só pode ser feito pelo INSS. Nesse caso, a serventia comunica ao INSS o ocorrido, justificando claramente o erro, e solicita **REVERSÃO DO CANCELAMENTO**. Após a reversão e atualização dos relatórios a irregularidade desaparece.

Desta forma, é responsabilidade da serventia monitorar a situação da serventia por competência no SIRC para verificar o surgimento da irregularidade “Termos Faltantes” e, quando ela existir, deverá analisar o motivo e adotar as providências necessárias para sua correção.

SIRC

ROTEIRO PARA ACOMPANHAMENTO DA SITUAÇÃO DA SERVENTIA

Elaboração: SAIS GEX SP Centro

Revisão: DICAD – Divisão de Integração dos Cadastros

Ressaltamos que, em caso de dúvida ou dificuldade na utilização do SIRC, a serventia entre em contato com a Seção ou Serviço de Administração de Informações de Segurados – SAIS da Gerência Executiva de sua abrangência, cujo contato está disponível na página www.sirc.gov.br > Suporte ao Sistema, bastando escolher a superintendência do INSS referente à região/unidade federativa da serventia.

Bom trabalho!