




METAS NACIONAIS

OUTUBRO DE 2017

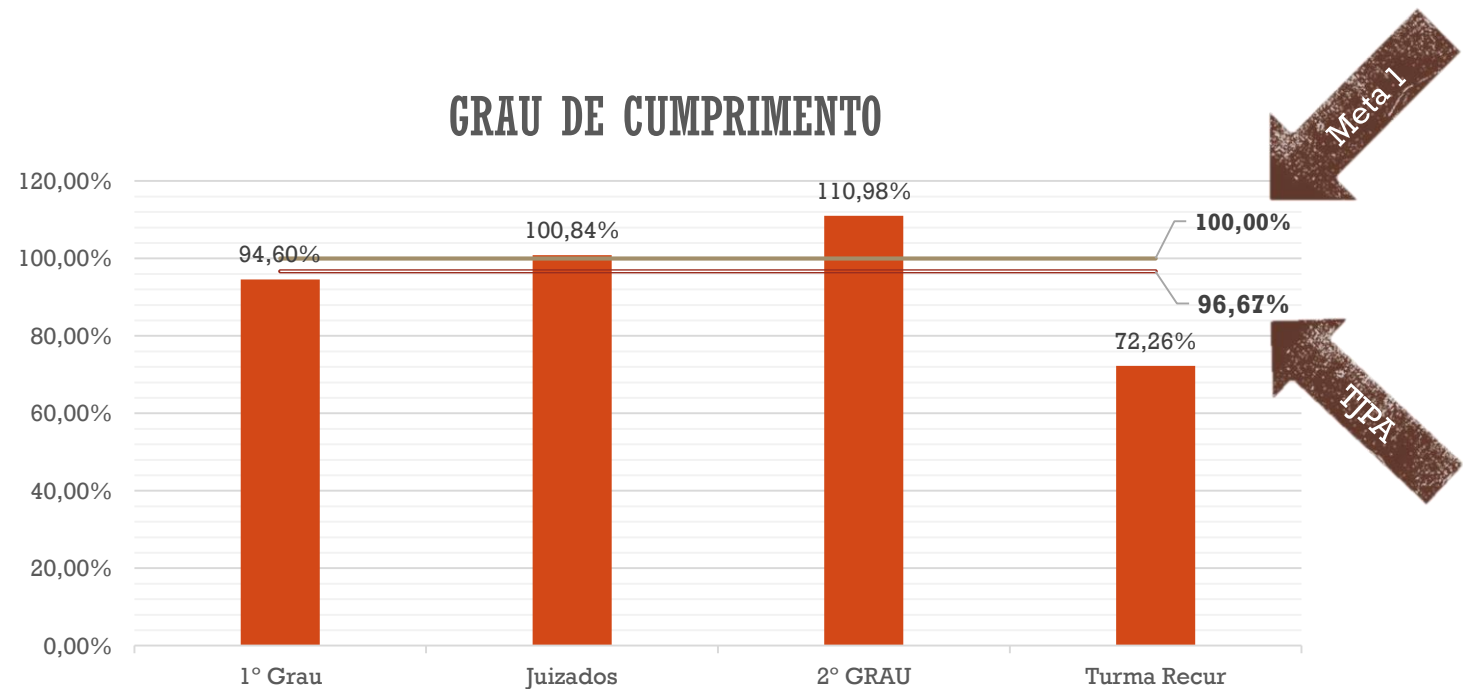
DEPARTAMENTO DE PLANEJAMENTO, GESTÃO E ESTATÍSTICA
COORDENADORIA DE CONTROLE DE PLANEJAMENTO - CCP





META 1 DE 2017 – PRODUTIVIDADE

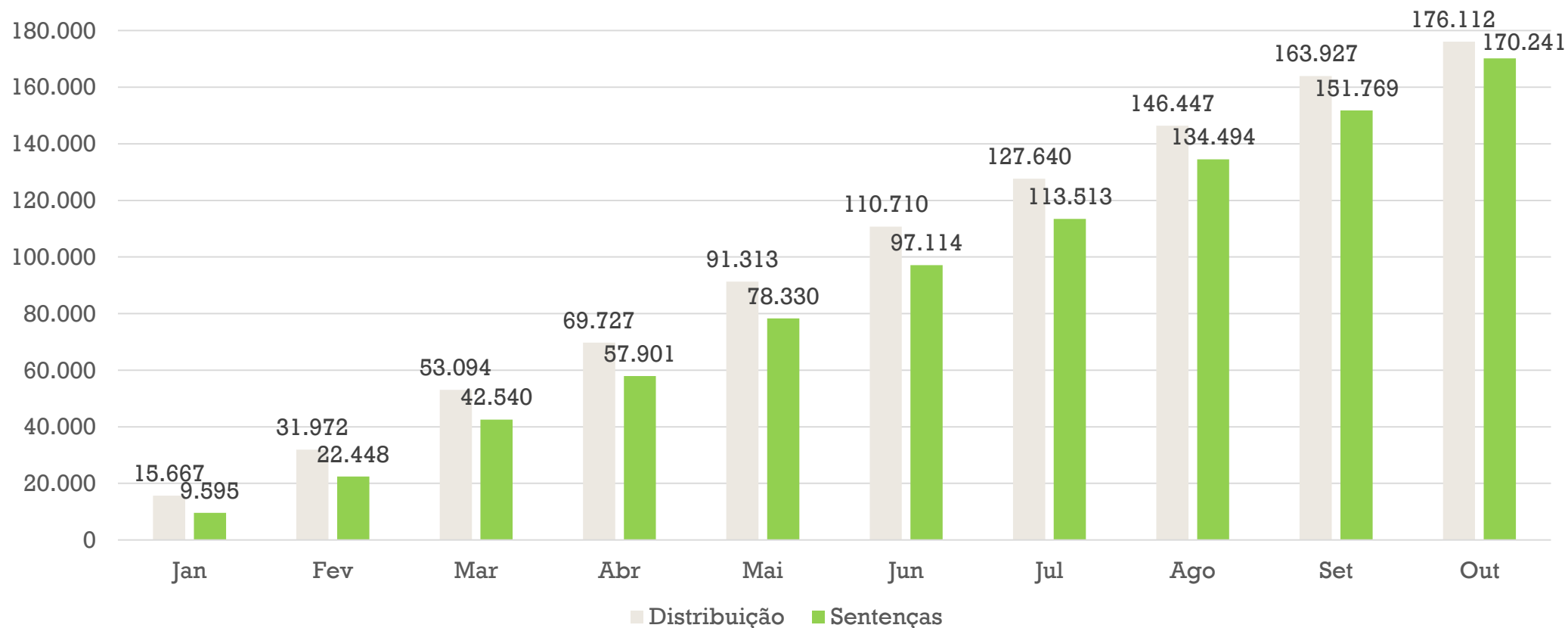
1º Grau	118.736	112.324	94,60%
Juizados	34.006	34.294	100,84%
2º GRAU	17.390	19.301	110,98%
Turma Recur	5.980	4.322	72,26%
TJPA	176.112	170.241	96,67%



META 1 DE 2017 – PRODUTIVIDADE



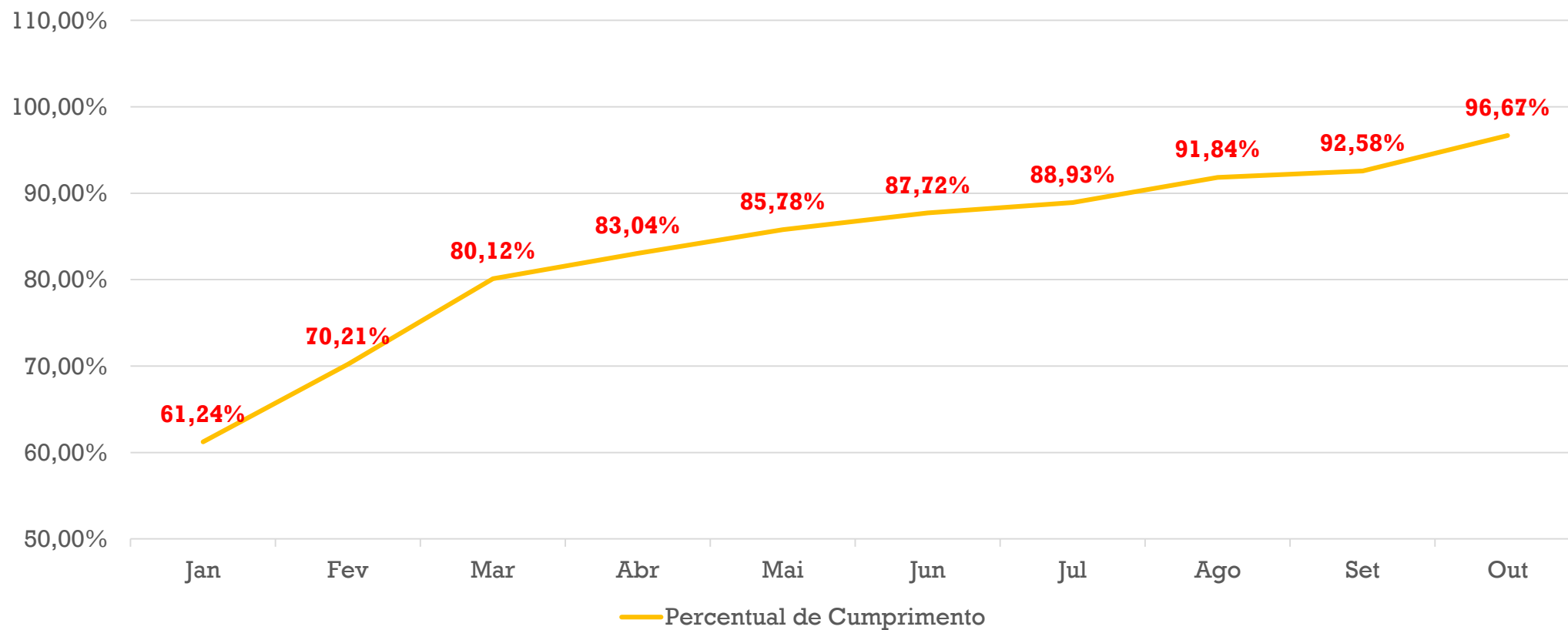
Meta 1 de 2017 - Acumulado



META 1 DE 2017 – PRODUTIVIDADE



Meta 1 de 2017 - Acumulado





META 1 DE 2017 – PRODUTIVIDADE

1º GRAU

Segmen	Dist	Sent	G de cumprim
CJCI	83.752	70.448	84,11%
CJRMB	34.984	41.876	119,70%
1º Grau	118.736	112.324	94,60%

Região Judiciária	Distribuição	Sentenças	Resultado	
			Grau de Cumprimento	Situação
REGIÃO CENTRAL - BELÉM	24.047	29.721	123,59%	Meta Cumprida
15º REGIÃO JUDICIÁRIA - SANTARÉM	12.480	14.888	119,29%	Meta Cumprida
1º REGIÃO JUDICIÁRIA - ANANINDEUA	8.266	9.799	118,53%	Meta Cumprida
7º REGIÃO JUDICIÁRIA - SOURE	1.936	1.956	100,98%	Meta Cumprida
3º REGIÃO JUDICIÁRIA - ABAETETUBA	5.373	5.107	95,03%	Meta Não Cumprida
16º REGIÃO JUDICIÁRIA - ITAITUBA	3.151	2.935	93,12%	Meta Não Cumprida
6º REGIÃO JUDICIÁRIA - PARAGOMINAS	4.489	4.044	90,07%	Meta Não Cumprida
11º REGIÃO JUDICIÁRIA - MARABÁ	14.246	12.422	87,19%	Meta Não Cumprida
8º REGIÃO JUDICIÁRIA - BREVES	3.848	3.220	83,66%	Meta Não Cumprida
13º REGIÃO JUDICIÁRIA - REDENÇÃO	3.082	2.451	79,50%	Meta Não Cumprida
4º REGIÃO JUDICIÁRIA - CASTANHAL	5.911	4.654	78,72%	Meta Não Cumprida
2º REGIÃO JUDICIÁRIA - TOMÉ AÇÚ	2.698	2.100	77,81%	Meta Não Cumprida
5º REGIÃO JUDICIÁRIA - CAPANEMA	8.278	6.210	75,01%	Meta Não Cumprida
12º REGIÃO JUDICIÁRIA - XINGUARA	3.612	2.677	74,09%	Meta Não Cumprida
14º REGIÃO JUDICIÁRIA - ALTAMIRA	5.169	3.042	58,84%	Meta Não Cumprida
10º REGIÃO JUDICIÁRIA - TUCURUÍ	6.442	3.778	58,64%	Meta Não Cumprida
9º REGIÃO JUDICIÁRIA - CAMETÁ	5.707	3.320	58,16%	Meta Não Cumprida
Total por Região Judiciária	118.735	112.324	94,60%	Meta Não Cumprida



META 2 DE 2017



Segmento	Acervo da Meta	Alvo	Sentenças até Out/2017	Processos Pendentes de Julgamento	Grau de Julgamento*	Grau de Cumprimento**	Necessidade de Julgamento
1º Grau	349.059	279.247 (80%)	235.118	113.941	67,36%	84,20%	44.129
2º Grau	27.622	22.098 (80%)	22.760	4.862	82,40%	103,00%	0
Juizados Especiais	39.080	39.080 (100%)	35.175	3.905	90,01%	90,01%	3.905
Turmas Recursais	9	9 (100%)	7	2	77,78%	77,78%	2

*Grau de julgamento: sentenças/acervo

**Grau de cumprimento: (sentenças/acervo)*1000/7 – fórmula de cálculo do CNJ.

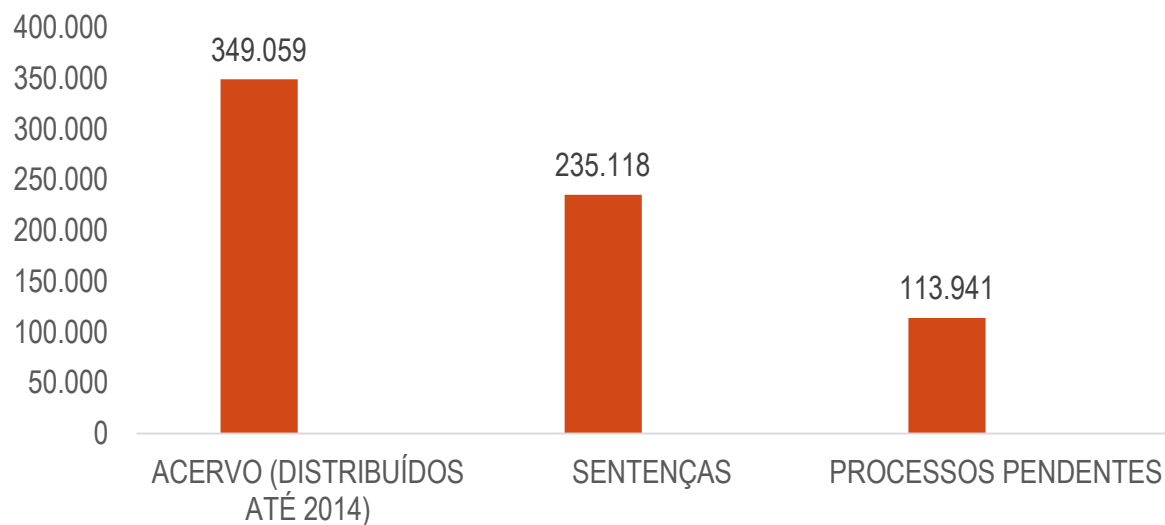




META 2 DE 2017 – 1º GRAU

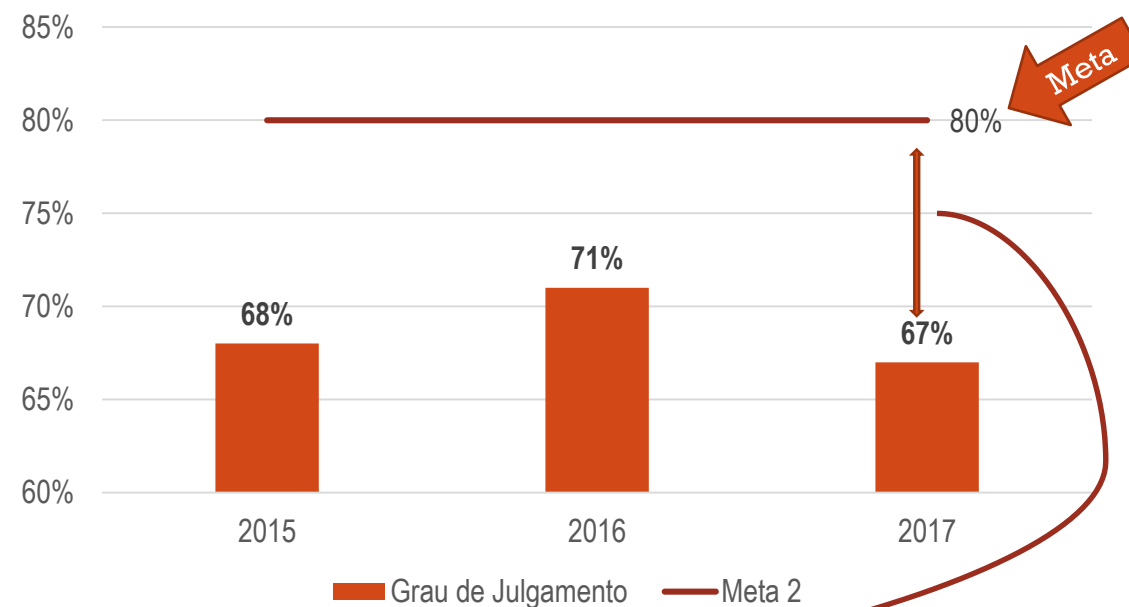
CELERIDADE

RESULTADO 2017



Para que o TJPA alcance a Meta 2, no 1º Grau, é necessário o julgamento de pelo menos 44.129 ações antigas até o final de 2017.

Evolução do Grau de Julgamento

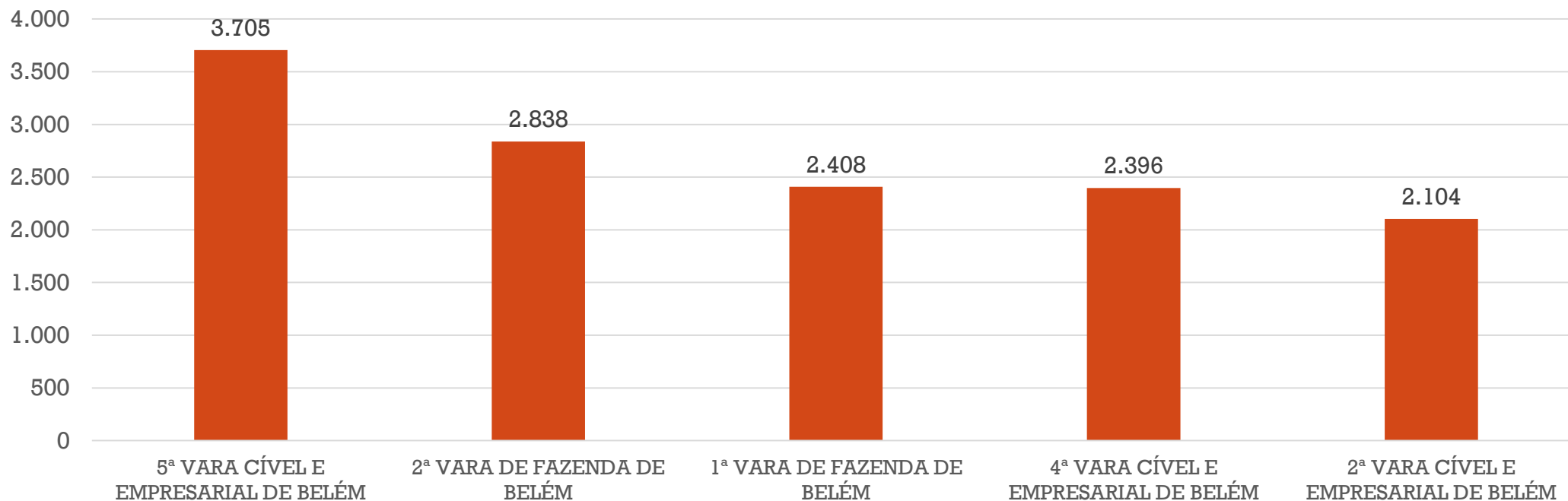


META 2 DE 2017 – 1º GRAU

CELERIDADE



Unidades com maiores quantidades de processos pendentes* – RMB



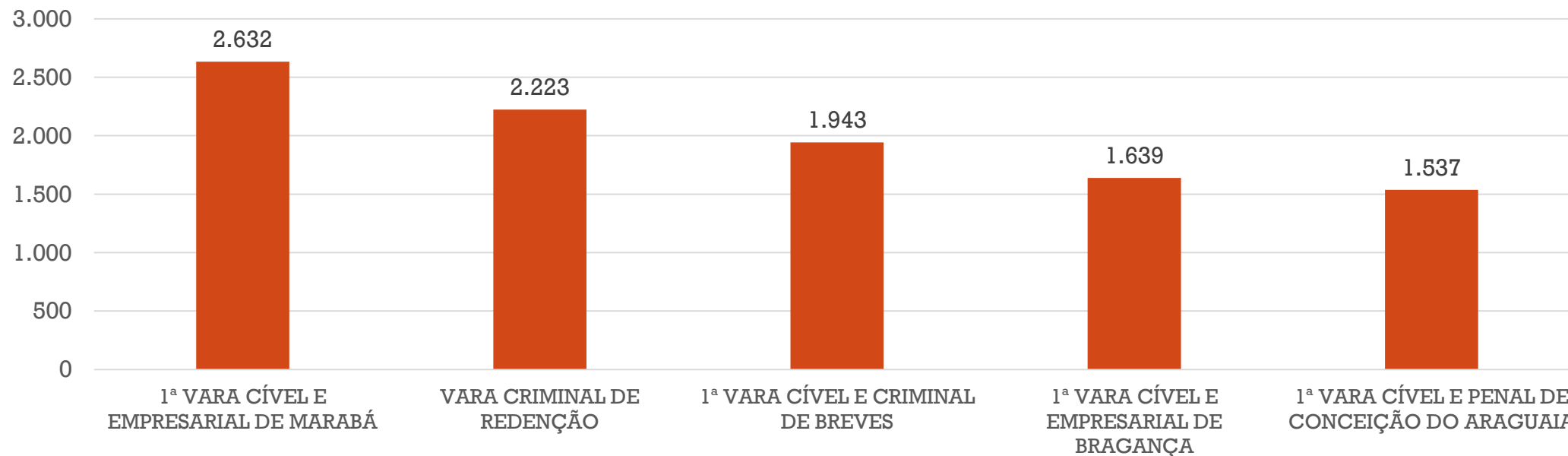
*Processos distribuídos até 2013, que possuem classes listadas no Glossário de Metas do CNJ



META 2 DE 2017 – 1º GRAU CELERIDADE



Unidades com maiores quantidades de processos pendentes* –
INTERIOR



*Processos distribuídos até 2013, que possuem classes listadas no Glossário de Metas do CNJ



META 4 DE 2017



Segmento	Acervo da Meta	Alvo (70%)	Sentenças até Out/2017	Processos Pendentes de Julgamento	Grau de Julgamento*	Grau de Cumprimento**	Necessidade de Julgamento
1º Grau	2.926	2.048	1.373	1.553	46,92%	67,03%	675
2º Grau	208	146	183	25	87,98%	125,69%	0
Juizados Especiais	5	4	5	0	100,00%	142,00%	0
TJPA	3.139	2.198	1.561	1.578	49,73%	71,04%	675

*Grau de julgamento: sentenças/acervo

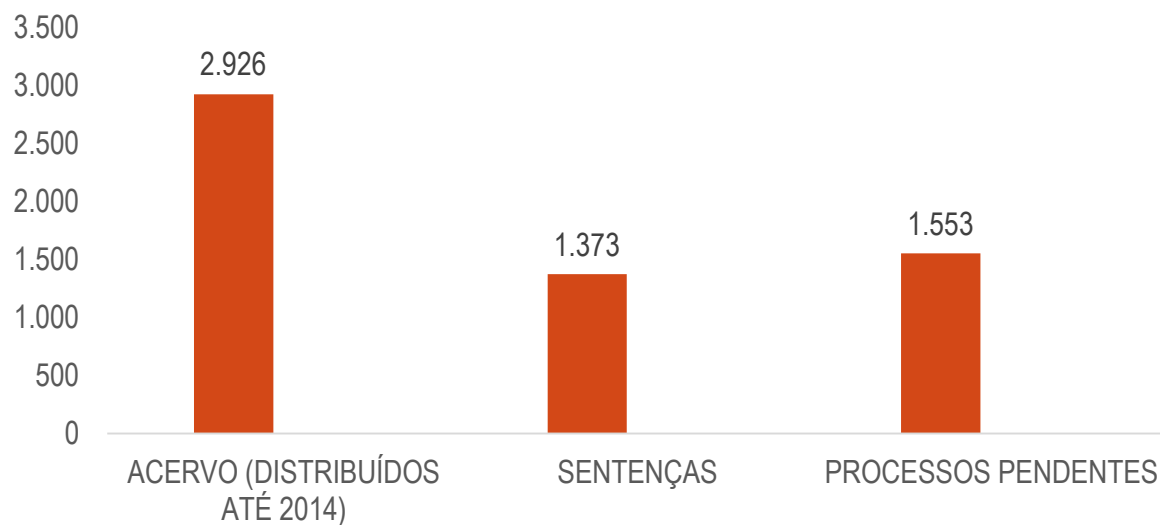
**Grau de cumprimento: (sentenças/acervo)*1000/7 – fórmula de cálculo do CNJ.



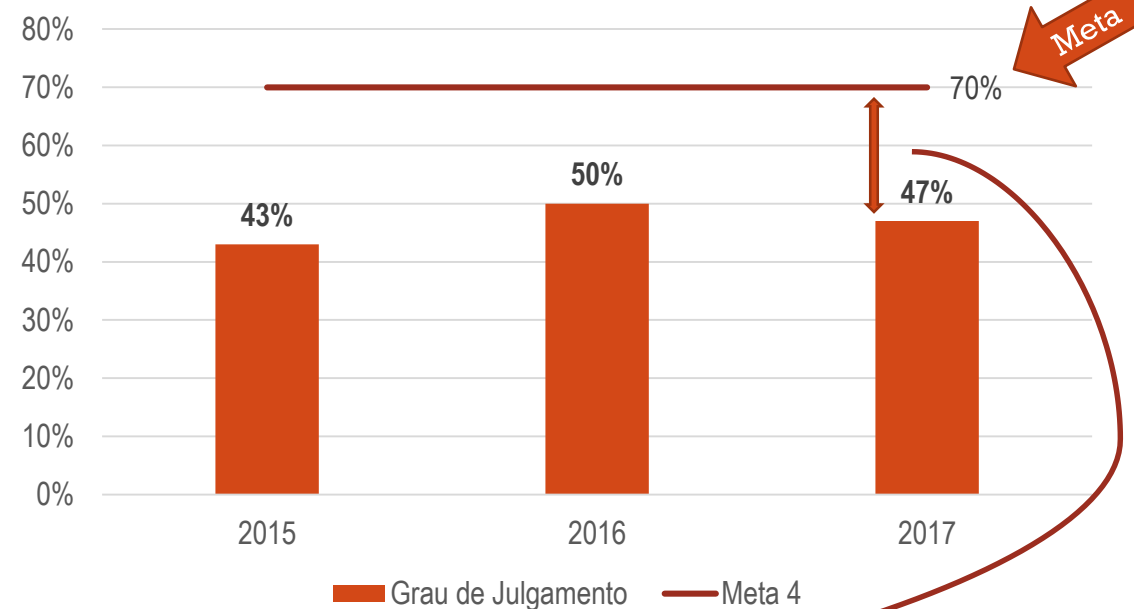


META 4 DE 2017 – 1º GRAU COMBATE À CORRUPÇÃO

RESULTADO 2017



Evolução do Grau de Julgamento



Para que o TJPA alcance a Meta 4, no 1º Grau, é necessário o julgamento de pelo menos 675 ações até o final de 2017.

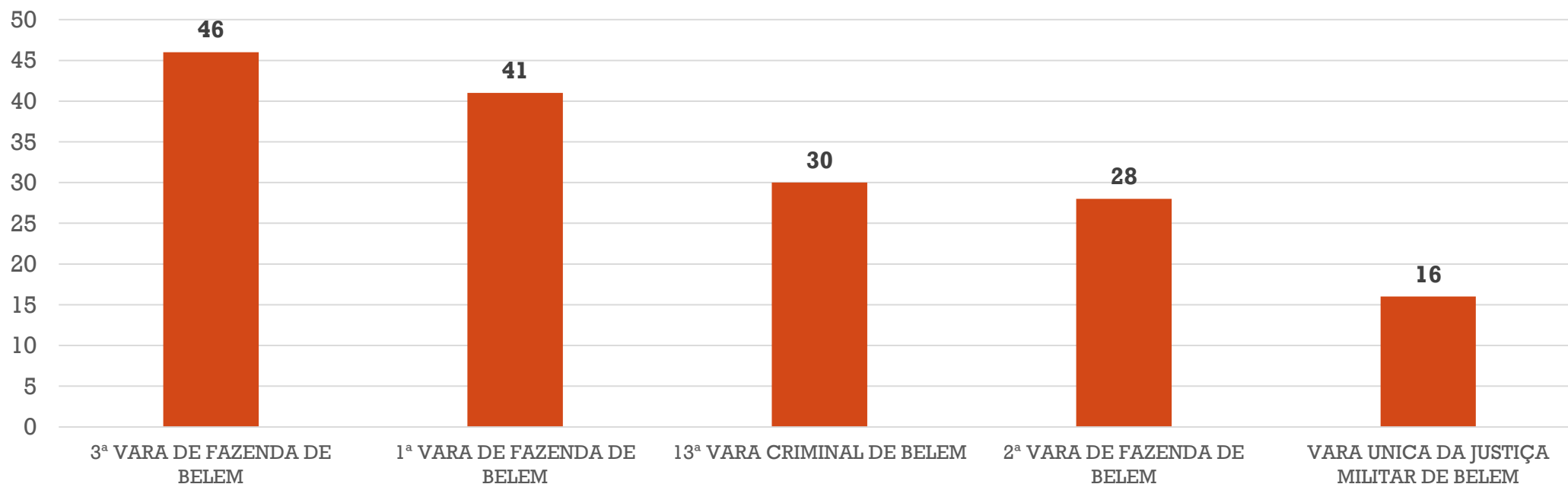




META 4 DE 2017 – 1º GRAU

COMBATE À CORRUPÇÃO

Unidades com maiores quantidades de processos pendentes – RMB*



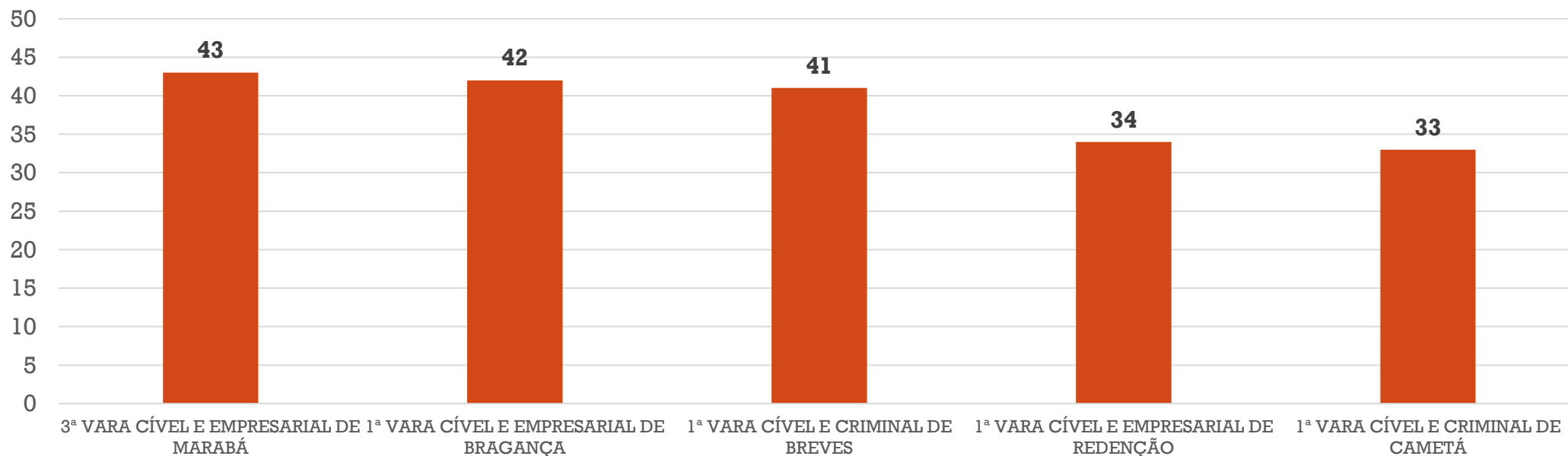
*Processos distribuídos até 2014, que possuem classes listadas no Glossário de Metas do CNJ



META 4 DE 2017 – 1º GRAU COMBATE À CORRUPÇÃO



Unidades com maiores quantidades de processos pendentes –
INTERIOR*



*Processos distribuídos até 2014, que possuem classes listadas no Glossário de Metas do CNJ



META 6 DE 2017



Segmento	Acervo da Meta	Alvo	Sentenças até Out/2017	Processos Pendentes de Julgamento	Grau de Julgamento*	Grau de Cumprimento**	Necessidade de Julgamento
1º Grau	3.274	1.964 (60%)	1.602	1.672	48,93%	81,55%	382
2º Grau	45	36 (80%)	42	3	93,33%	116,67%	0

*Grau de julgamento: sentenças/acervo

**Grau de cumprimento: (sentenças/acervo)*1000/7 – fórmula de cálculo do CNJ.





META 6 DE 2017 – 1º GRAU

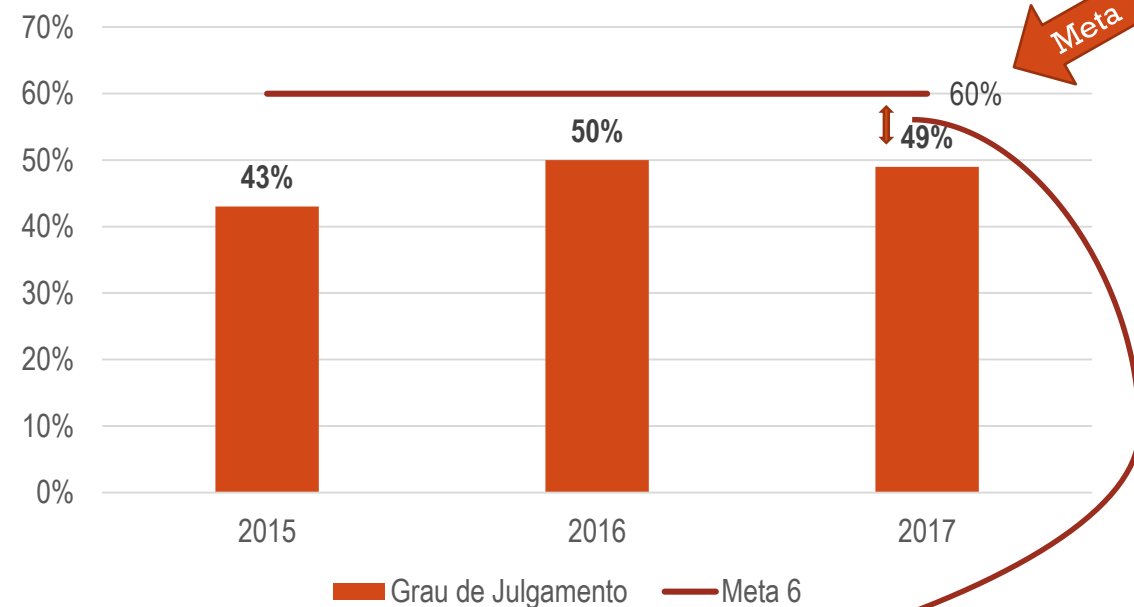
AÇÕES COLETIVAS

RESULTADO 2017



Para que o TJPA alcance a Meta 6, no 1º Grau, é necessário o julgamento de pelo menos 382 ações até o final de 2017.

Evolução do Grau de Julgamento

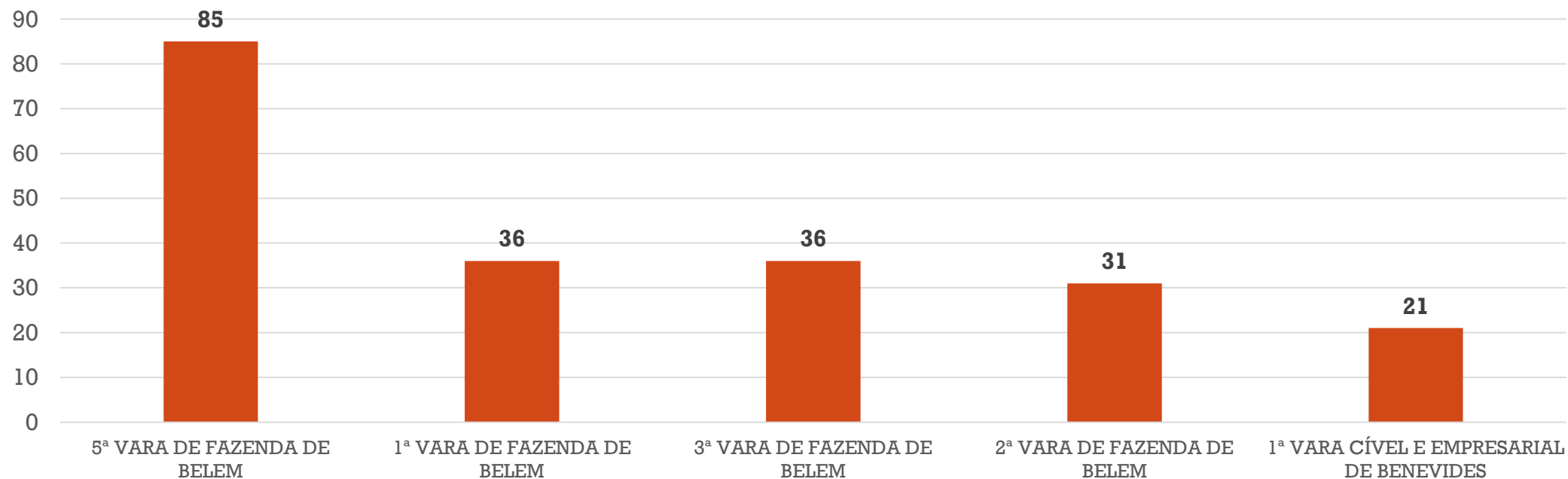




META 6 DE 2017 – 1º GRAU


AÇÕES COLETIVAS

Unidades com maiores quantidades de processos pendentes – RMB*



*Processos distribuídos até 2014, que possuem classes listadas no Glossário de Metas do CNJ

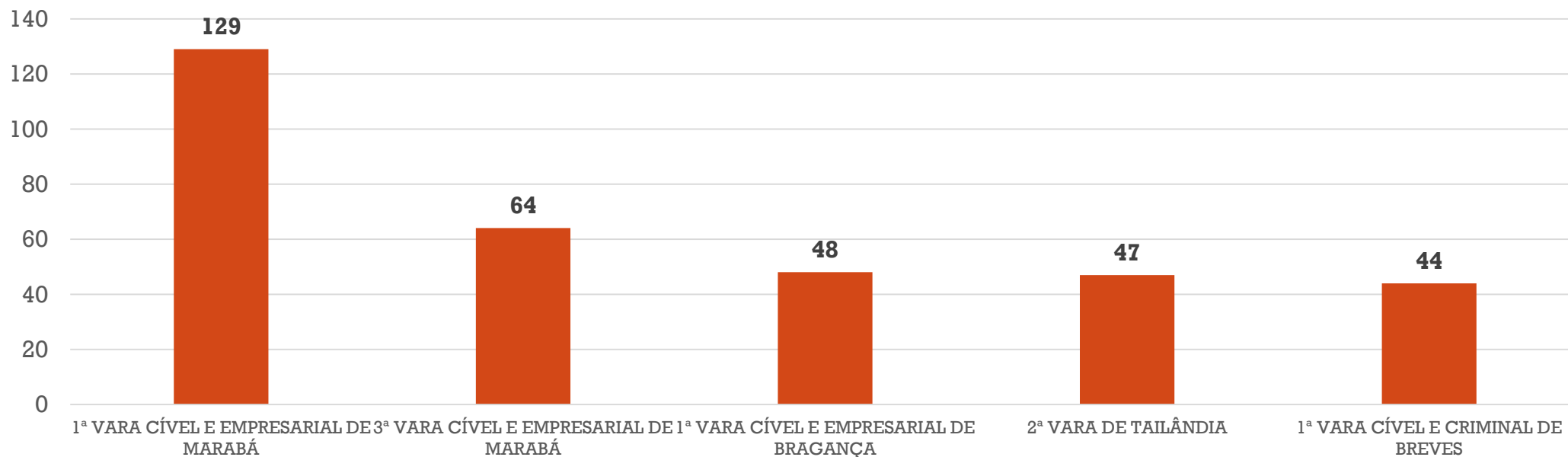




META 6 DE 2017 – 1º GRAU

AÇÕES COLETIVAS

Unidades com maiores quantidades de processos pendentes – INTERIOR*



*Processos distribuídos até 2014, que possuem classes listadas no Glossário de Metas do CNJ





OUTRAS METAS 2017

META 5 DE 2017: ESTABELECEMOS POLÍTICA DE DESJUDICIALIZAÇÃO E DE ENFRENTAMENTO DO ESTOQUE DE PROCESSOS DE EXECUÇÃO FISCAL, ATÉ 31/12/2017.

PERCENTUAL DE CUMPRIMENTO ATÉ JUNHO: 41,67%

META 8 DE 2017: FORTALECER A REDE DE ENFRENTAMENTO À VIOLÊNCIA DOMÉSTICA E FAMILIAR CONTRA AS MULHERES, ATÉ 31/12/2017.

PERCENTUAL DE CUMPRIMENTO ATÉ JUNHO: 84,35%



METAS 2017 – RESUMO



META 1

- Grau de Cumprimento igual a 96,67% (Meta não cumprida)

META 2

- Grau de Cumprimento do 1º Grau igual a 84,20% (Meta não cumprida)
- Grau de Cumprimento do 2º Grau igual a 103,00% (Meta cumprida)
- Grau de Cumprimento dos Juizados Especiais igual a 90,01% (Meta não cumprida)
- Grau de Cumprimento das Turmas Recursais igual a 77,78% (Meta não cumprida)

META 4

- Grau de Cumprimento igual a 71,04% (Meta não cumprida)

META 5

- Grau de Cumprimento igual a 41,67% (Meta não cumprida)

META 6

- Grau de Cumprimento do 1º Grau igual a 81,55% (Meta não cumprida)
- Grau de Cumprimento do 2º Grau igual a 116,67% (Meta cumprida)

META 8

- Grau de Cumprimento igual a 84,35% (Meta não cumprida)





METAS 2017

TRIBUNAL DE JUSTIÇA DO ESTADO DO PARÁ

