




# METAS NACIONAIS

## AGOSTO DE 2017

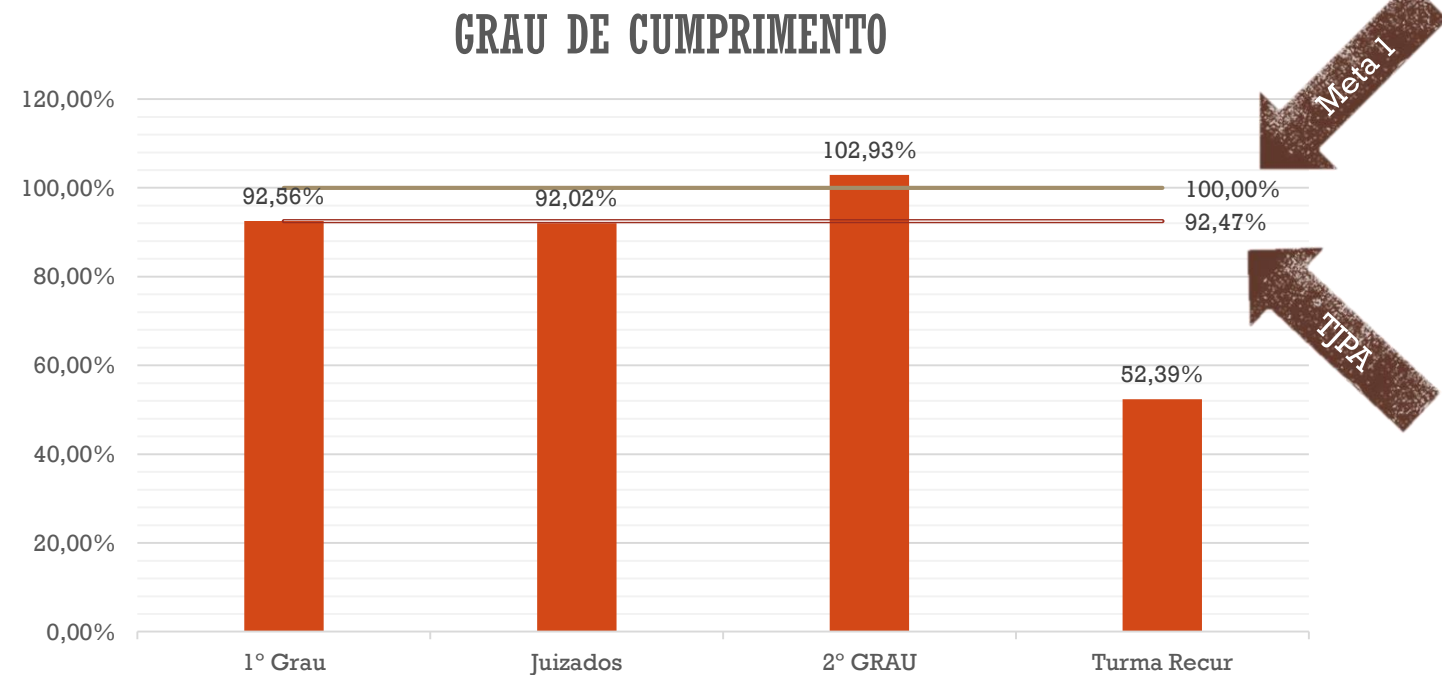
DEPARTAMENTO DE PLANEJAMENTO, GESTÃO E ESTATÍSTICA  
COORDENADORIA DE CONTROLE DE PLANEJAMENTO - CCP





# META 1 DE 2017 – PRODUTIVIDADE

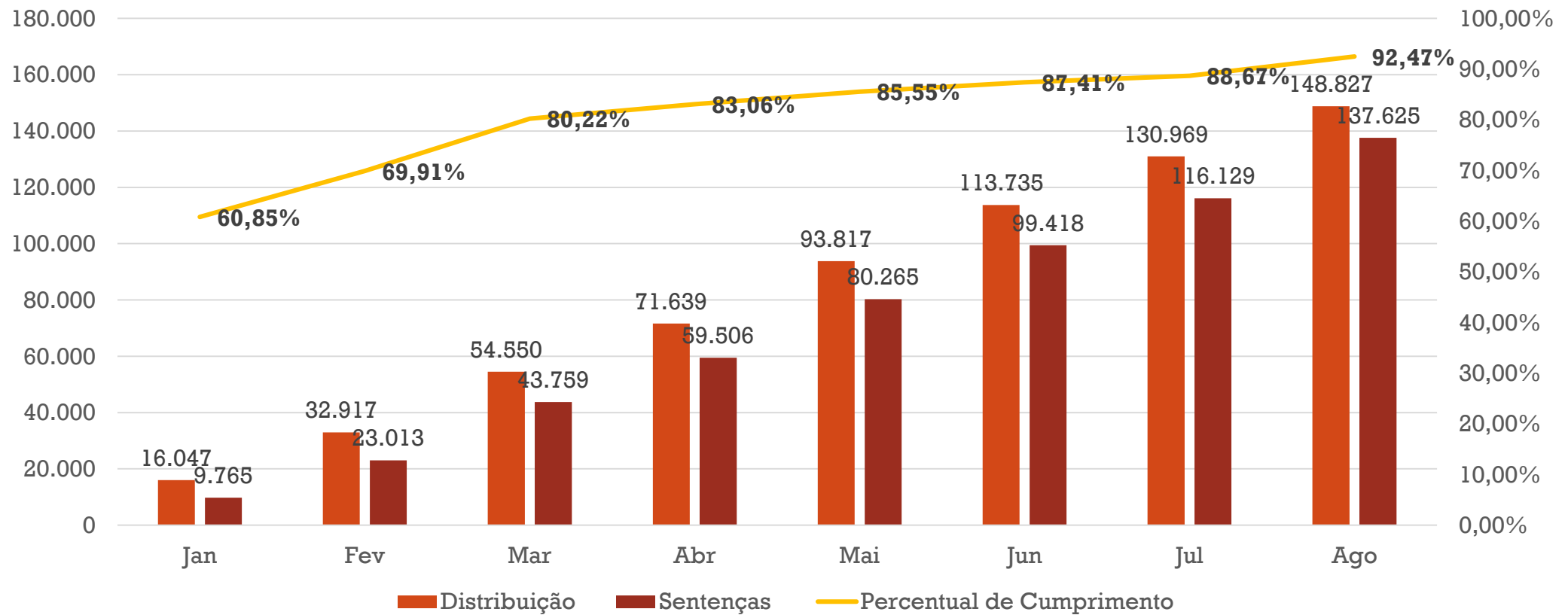
| Segmen      | Dist   | Sent   | G de cumprim |
|-------------|--------|--------|--------------|
| CJCI        | 66.553 | 55.326 | 83,13%       |
| CJRMB       | 29.938 | 33.988 | 113,52%      |
| 1º Grau     | 96.491 | 89.314 | 92,56%       |
| Juizados    | 28.018 | 25.782 | 92,02%       |
| 2º GRAU     | 19.364 | 19.933 | 102,93%      |
| Turma Recur | 4.954  | 2.596  | 52,39%       |





# META 1 DE 2017 – PRODUTIVIDADE

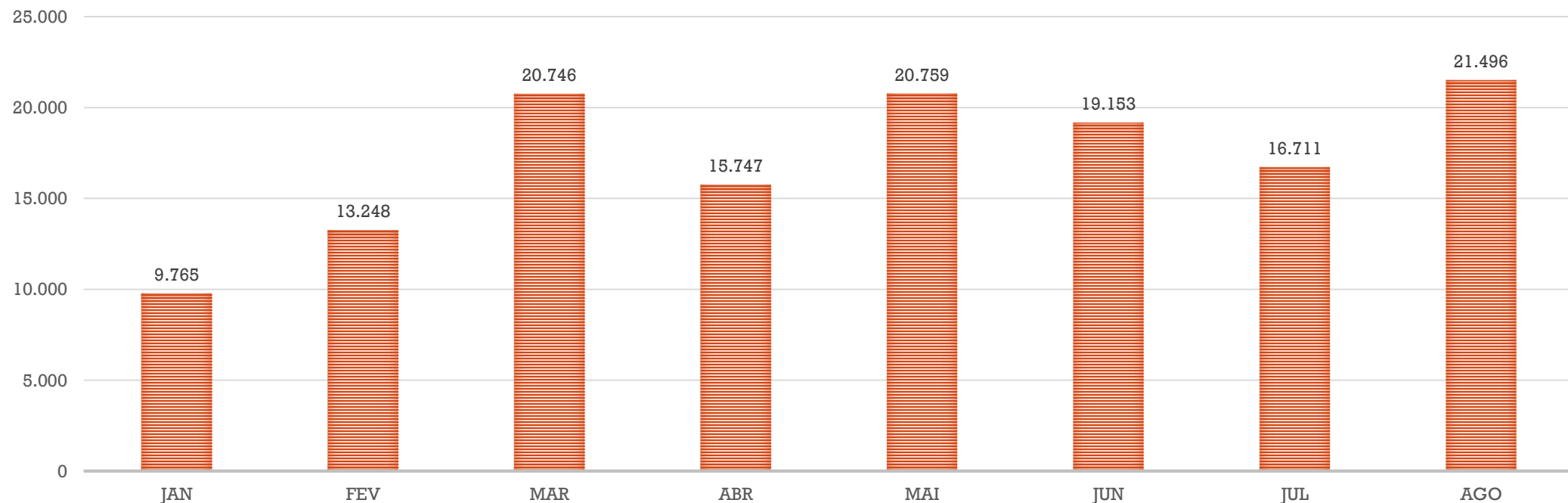
## Meta 1 de 2017 - Acumulado





# META 1 DE 2017 – PRODUTIVIDADE

## SENTENÇAS



**Média de sentenças até Agosto: 17.203**

**Necessidade mensal (set-dez): 23.904**

**O TJPA precisa julgar pelo menos 95.616 processos no período set-dez para cumprir a Meta 1 de 2017.**



# META 2 DE 2017



| Segmento           | Acervo da Meta | Alvo          | Sentenças até Ago/2017 | Processos Pendentes de Julgamento | Grau de Julgamento* | Grau de Cumprimento** | Necessidade de Julgamento |
|--------------------|----------------|---------------|------------------------|-----------------------------------|---------------------|-----------------------|---------------------------|
| 1º Grau            | 344.465        | 275.572 (80%) | 229.047                | 115.418                           | <b>66,49%</b>       | <b>83,12%</b>         | <b>46.525</b>             |
| 2º Grau            | 28.061         | 22.251 (80%)  | 22.251                 | 5.810                             | <b>79,30%</b>       | <b>99,12%</b>         | <b>198</b>                |
| Juizados Especiais | 39.102         | 39.102 (100%) | 33.989                 | 5.113                             | <b>86,92%</b>       | <b>86,92%</b>         | <b>5.113</b>              |
| Turmas Recursais   | 9              | 9 (100%)      | 7                      | 2                                 | <b>77,78%</b>       | <b>77,78%</b>         | <b>2</b>                  |

\*Grau de julgamento: sentenças/acervo

\*\*Grau de cumprimento: (sentenças/acervo)\*1000/7 – fórmula de cálculo do CNJ.





# META 2 DE 2017 – 1º GRAU

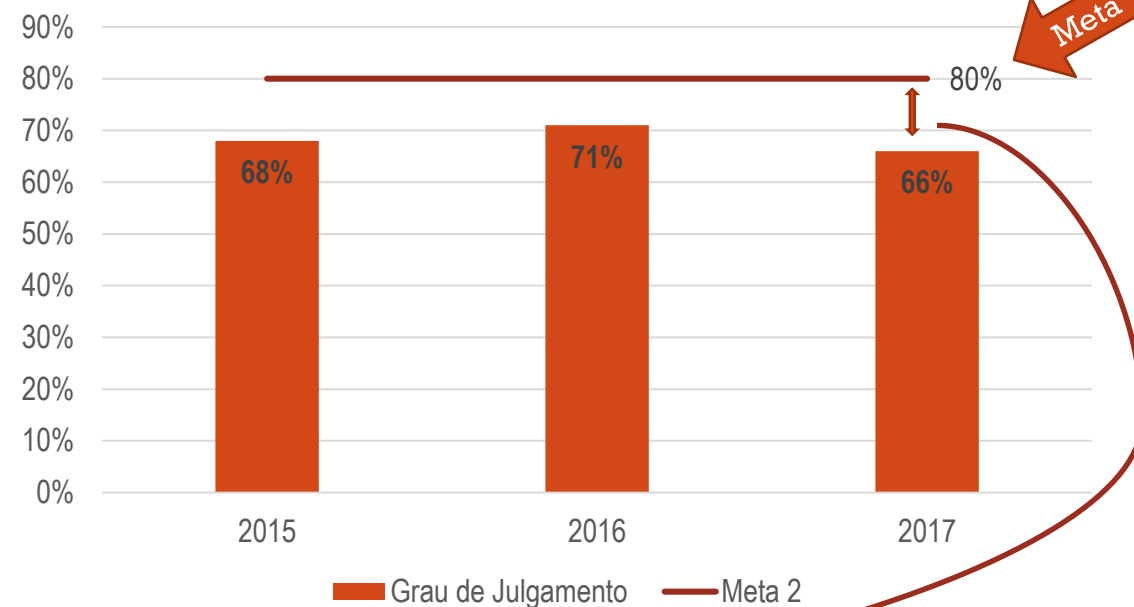
## CELERIDADE

RESULTADO 2017



Para que o TJPA alcance a Meta 2, no 1º Grau, é necessário o julgamento de pelo menos 46.525 ações antigas até o final de 2017.

Evolução do Grau de Julgamento

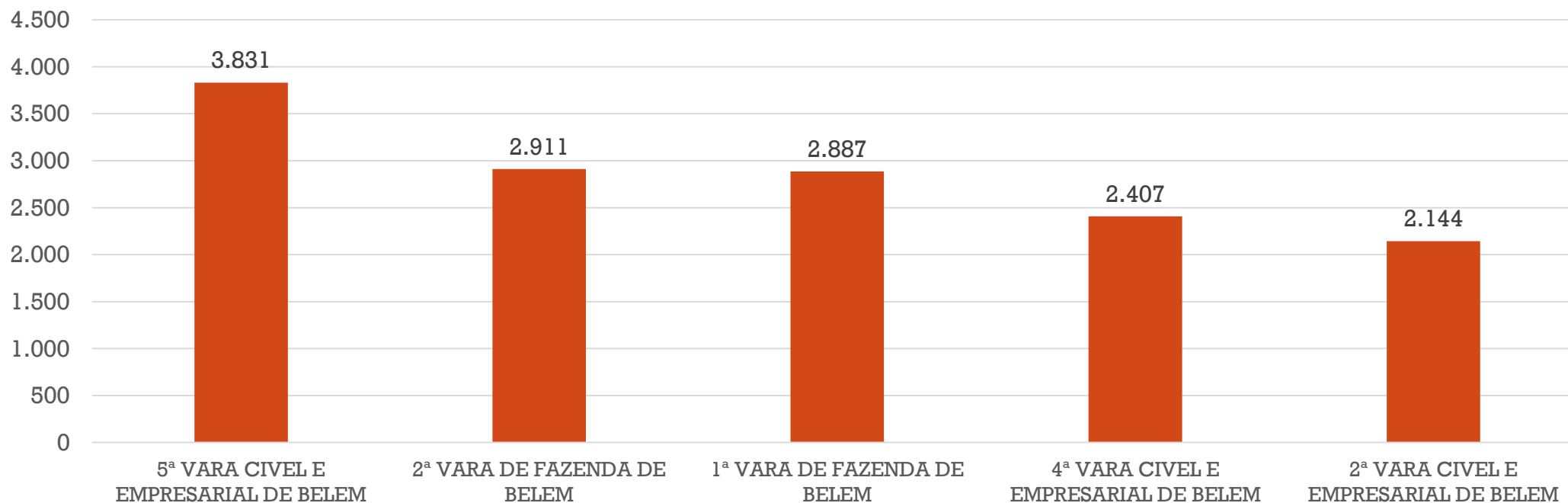


# META 2 DE 2017 – 1º GRAU

## CELERIDADE



Unidades com maiores quantidades de processos pendentes\* – RMB



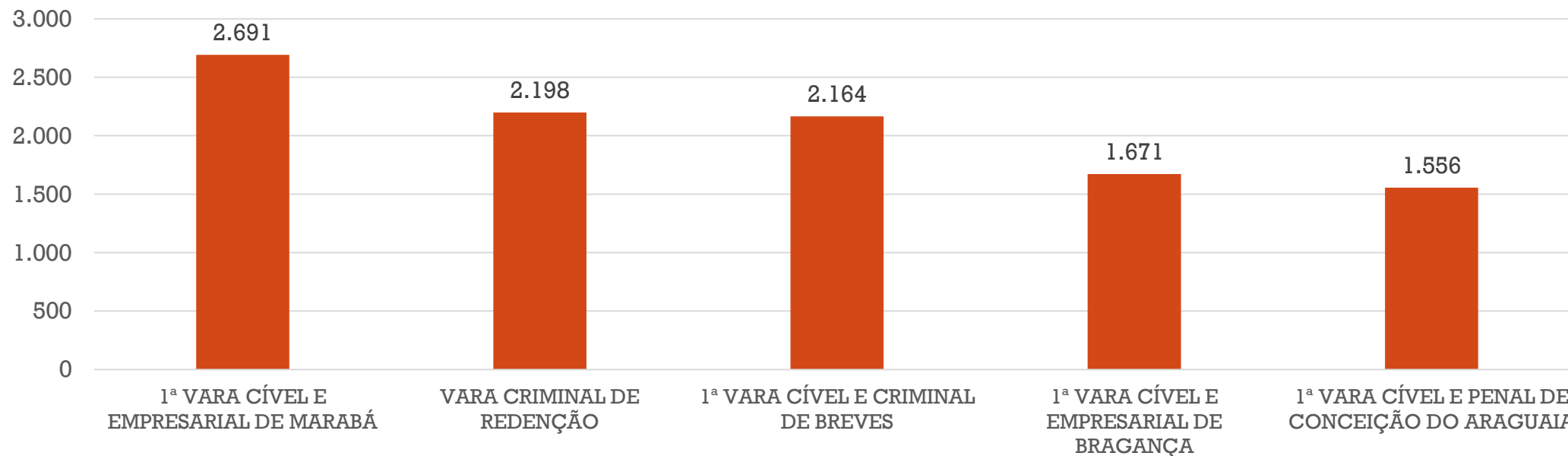
\*Processos distribuídos até 2013, que possuem classes listadas no Glossário de Metas do CNJ



# META 2 DE 2017 – 1º GRAU CELERIDADE



Unidades com maiores quantidades de processos pendentes\* –  
INTERIOR



\*Processos distribuídos até 2013, que possuem classes listadas no Glossário de Metas do CNJ





# META 4 DE 2017



| Segmento           | Acervo da Meta | Alvo (70%)   | Sentenças até Ago/2017 | Processos Pendentes de Julgamento | Grau de Julgamento* | Grau de Cumprimento** | Necessidade de Julgamento |
|--------------------|----------------|--------------|------------------------|-----------------------------------|---------------------|-----------------------|---------------------------|
| 1º Grau            | 2.812          | 1.968        | 1.279                  | 1.533                             | <b>45,48%</b>       | <b>64,98%</b>         | <b>689</b>                |
| 2º Grau            | 207            | 166          | 179                    | 28                                | 86,47%              | 123,53%               | 0                         |
| Juizados Especiais | 5              | 4            | 5                      | 0                                 | 100,00%             | 142,00%               | 0                         |
| <b>TJPA</b>        | <b>3.024</b>   | <b>2.138</b> | <b>1.463</b>           | <b>1.561</b>                      | <b>48,38%</b>       | <b>69,11%</b>         | <b>689</b>                |

\*Grau de julgamento: sentenças/acervo

\*\*Grau de cumprimento: (sentenças/acervo)\*1000/7 – fórmula de cálculo do CNJ.

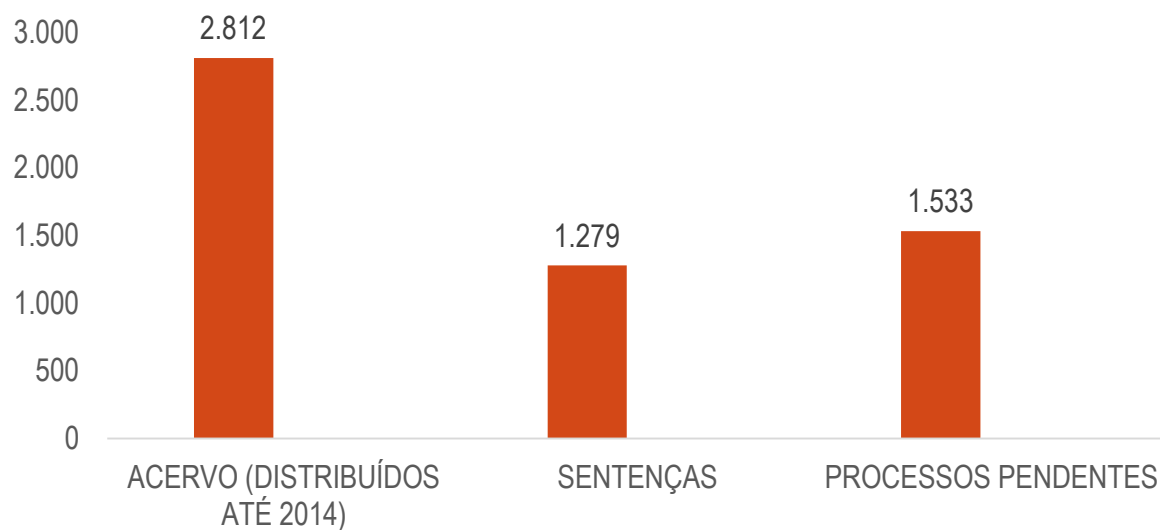




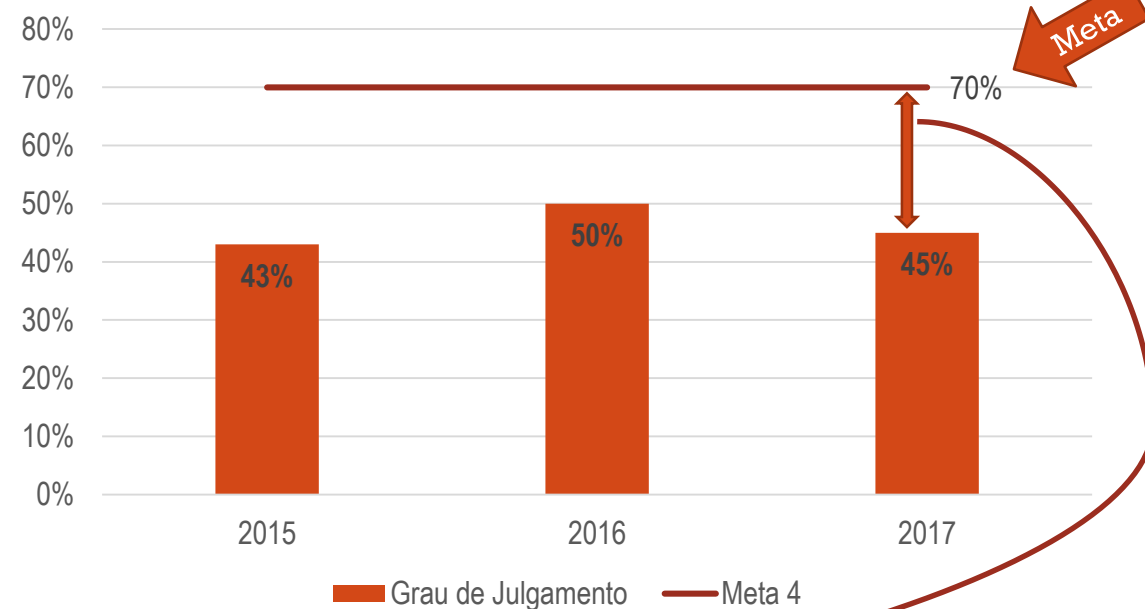
# META 4 DE 2017 – 1º GRAU

## COMBATE À CORRUPÇÃO

### RESULTADO 2017



### Evolução do Grau de Julgamento



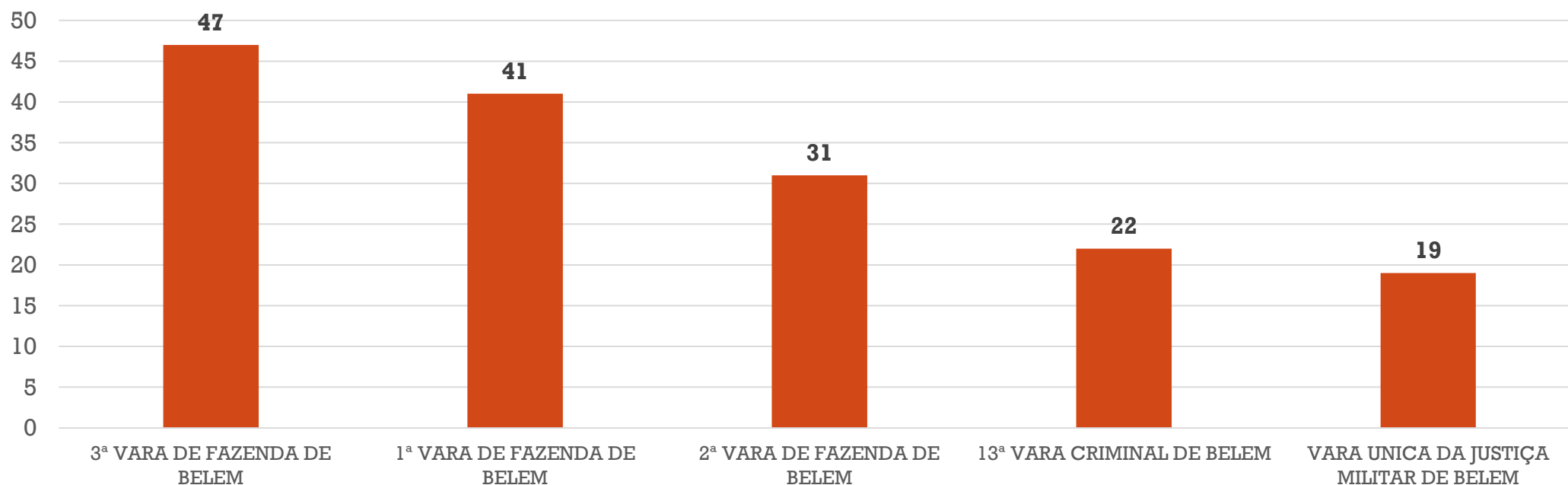
Para que o TJPA alcance a Meta 4, no 1º Grau, é necessário o julgamento de pelo menos 689 ações até o final de 2017.



# META 4 DE 2017 – 1º GRAU COMBATE À CORRUPÇÃO



Unidades com maiores quantidades de processos pendentes – RMB\*



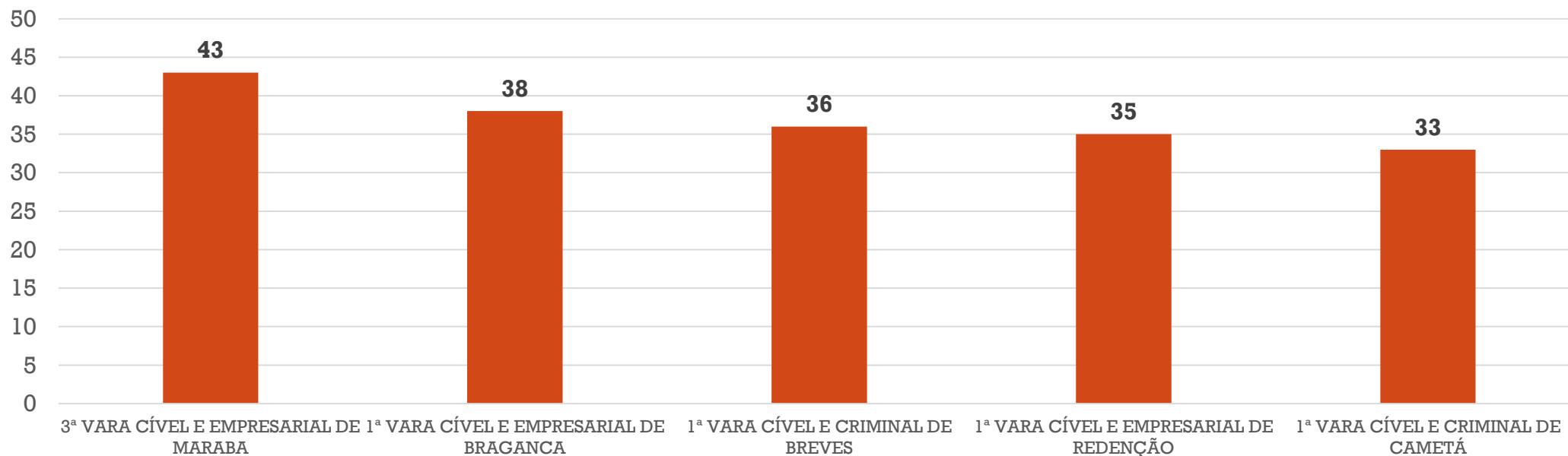
\*Processos distribuídos até 2014, que possuem classes listadas no Glossário de Metas do CNJ



# META 4 DE 2017 – 1º GRAU COMBATE À CORRUPÇÃO



Unidades com maiores quantidades de processos pendentes –  
INTERIOR\*



\*Processos distribuídos até 2014, que possuem classes listadas no Glossário de Metas do CNJ



# META 6 DE 2017



| Segmento | Acervo da Meta | Alvo        | Sentenças até Ago/2017 | Processos Pendentes de Julgamento | Grau de Julgamento* | Grau de Cumprimento** | Necessidade de Julgamento |
|----------|----------------|-------------|------------------------|-----------------------------------|---------------------|-----------------------|---------------------------|
| 1º Grau  | 3.275          | 1.965 (60%) | 1.530                  | 1.745                             | <b>46,72%</b>       | <b>77,86%</b>         | <b>439</b>                |
| 2º Grau  | 87             | 70 (80%)    | 84                     | 3                                 | 96,55%              | 120,69%               | 0                         |

\*Grau de julgamento: sentenças/acervo

\*\*Grau de cumprimento: (sentenças/acervo)\*1000/7 – fórmula de cálculo do CNJ.

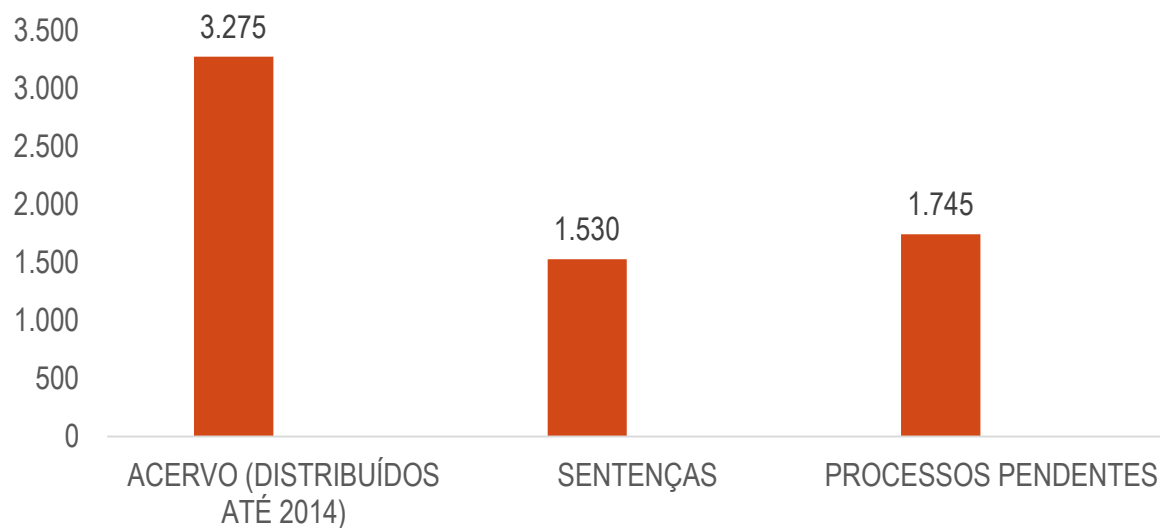




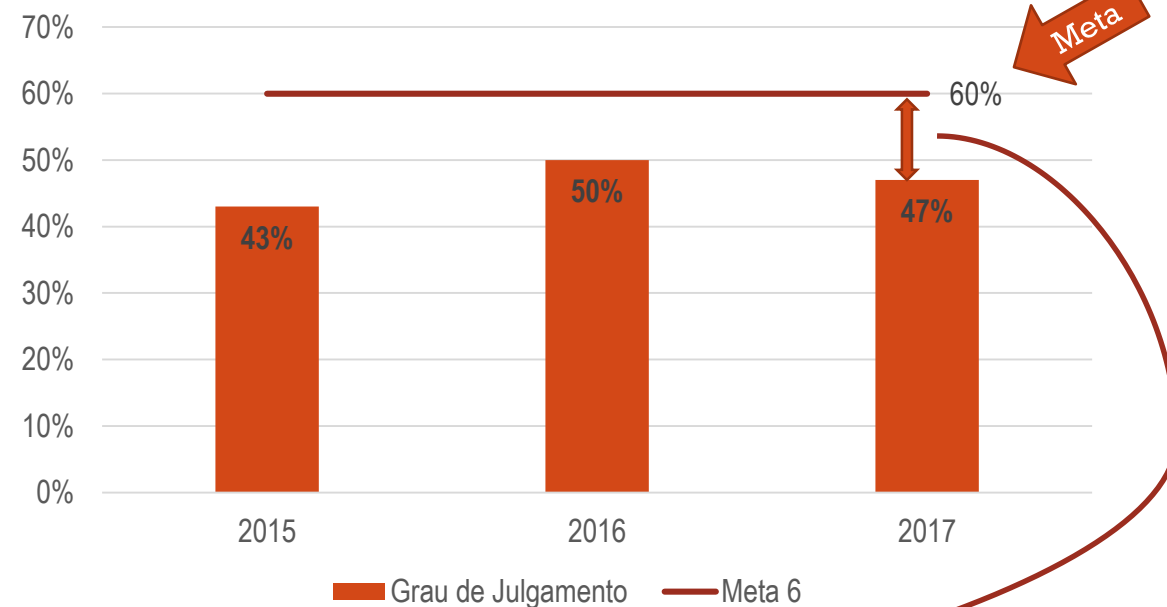
# META 6 DE 2017 – 1º GRAU

## AÇÕES COLETIVAS

RESULTADO 2017




Evolução do Grau de Julgamento



Para que o TJPA alcance a Meta 6, no 1º Grau, é necessário o julgamento de pelo menos 439 ações até o final de 2017.

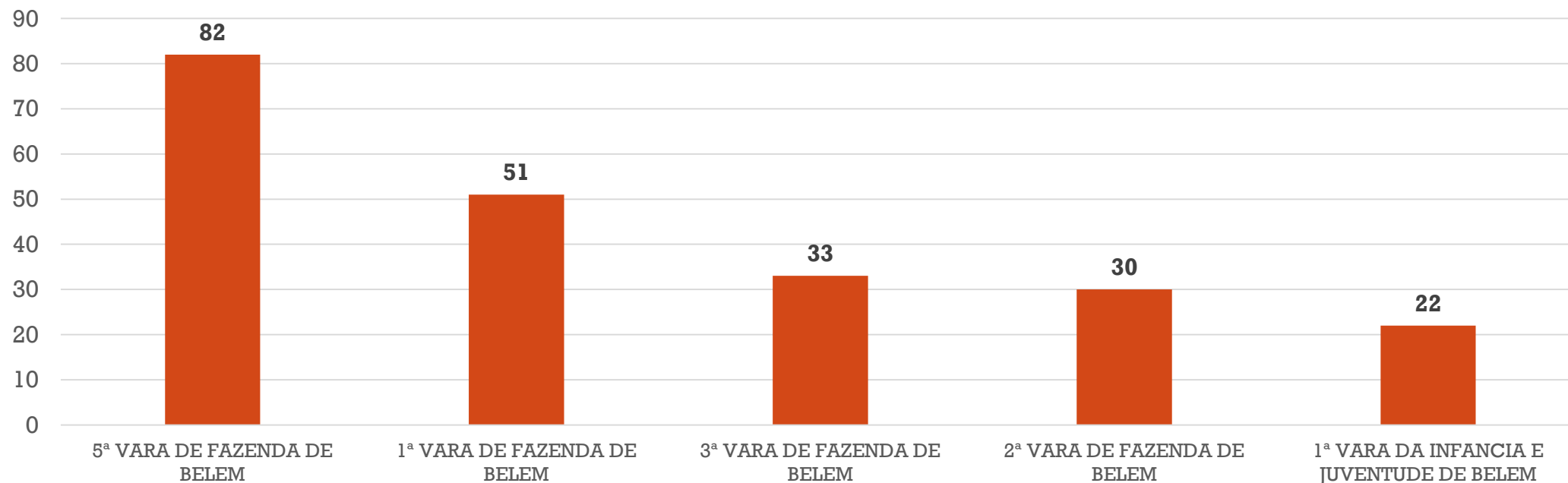




# META 6 DE 2017 – 1º GRAU

## AÇÕES COLETIVAS

Unidades com maiores quantidades de processos pendentes – RMB\*



\*Processos distribuídos até 2014, que possuem classes listadas no Glossário de Metas do CNJ

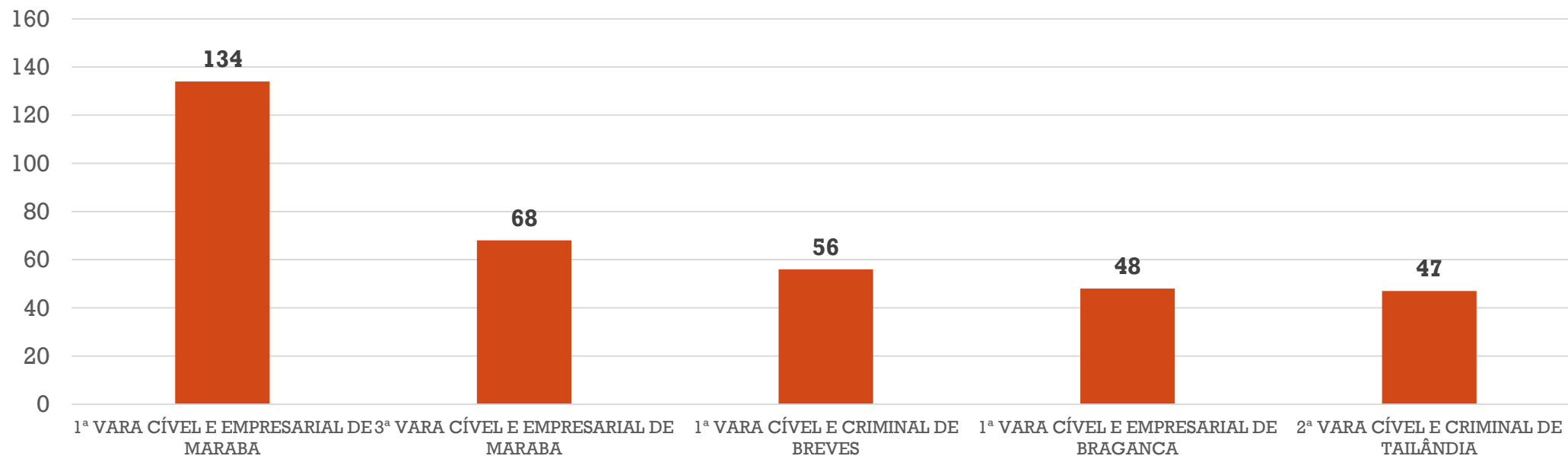




# META 6 DE 2017 – 1º GRAU

## AÇÕES COLETIVAS

Unidades com maiores quantidades de processos pendentes – INTERIOR\*



\*Processos distribuídos até 2014, que possuem classes listadas no Glossário de Metas do CNJ







# OUTRAS METAS 2017

META 5 DE 2017: ESTABELECEMOS POLÍTICA DE DESJUDICIALIZAÇÃO E DE ENFRENTAMENTO DO ESTOQUE DE PROCESSOS DE EXECUÇÃO FISCAL, ATÉ 31/12/2017.

PERCENTUAL DE CUMPRIMENTO ATÉ JUNHO: 41,67%

META 8 DE 2017: FORTALECER A REDE DE ENFRENTAMENTO À VIOLÊNCIA DOMÉSTICA E FAMILIAR CONTRA AS MULHERES, ATÉ 31/12/2017.

PERCENTUAL DE CUMPRIMENTO ATÉ JUNHO: 84,35%



# METAS 2017 – RESUMO



## META 1

- Grau de Cumprimento igual a 92,47% (Meta não cumprida)

## META 2

- Grau de Cumprimento do 1º Grau igual a 83,12% (Meta não cumprida)
- Grau de Cumprimento do 2º Grau igual a 99,12% (Meta não cumprida)
- Grau de Cumprimento dos Juizados Especiais igual a 86,92% (Meta não cumprida)
- Grau de Cumprimento das Turmas Recursais igual a 77,78% (Meta não cumprida)

## META 4

- Grau de Cumprimento igual a 69,11% (Meta não cumprida)

## META 5

- Grau de Cumprimento igual a 41,67% (Meta não cumprida)

## META 6

- Grau de Cumprimento do 1º Grau igual a 77,86% (Meta não cumprida)
- Grau de Cumprimento do 2º Grau igual a 120,69% (Meta cumprida)

## META 8

- Grau de Cumprimento igual a 84,35% (Meta não cumprida)





# METAS 2017

## TRIBUNAL DE JUSTIÇA DO ESTADO DO PARÁ

