




# METAS NACIONAIS

## JULHO DE 2017

DEPARTAMENTO DE PLANEJAMENTO, GESTÃO E ESTATÍSTICA  
COORDENADORIA DE CONTROLE DE PLANEJAMENTO - CCP

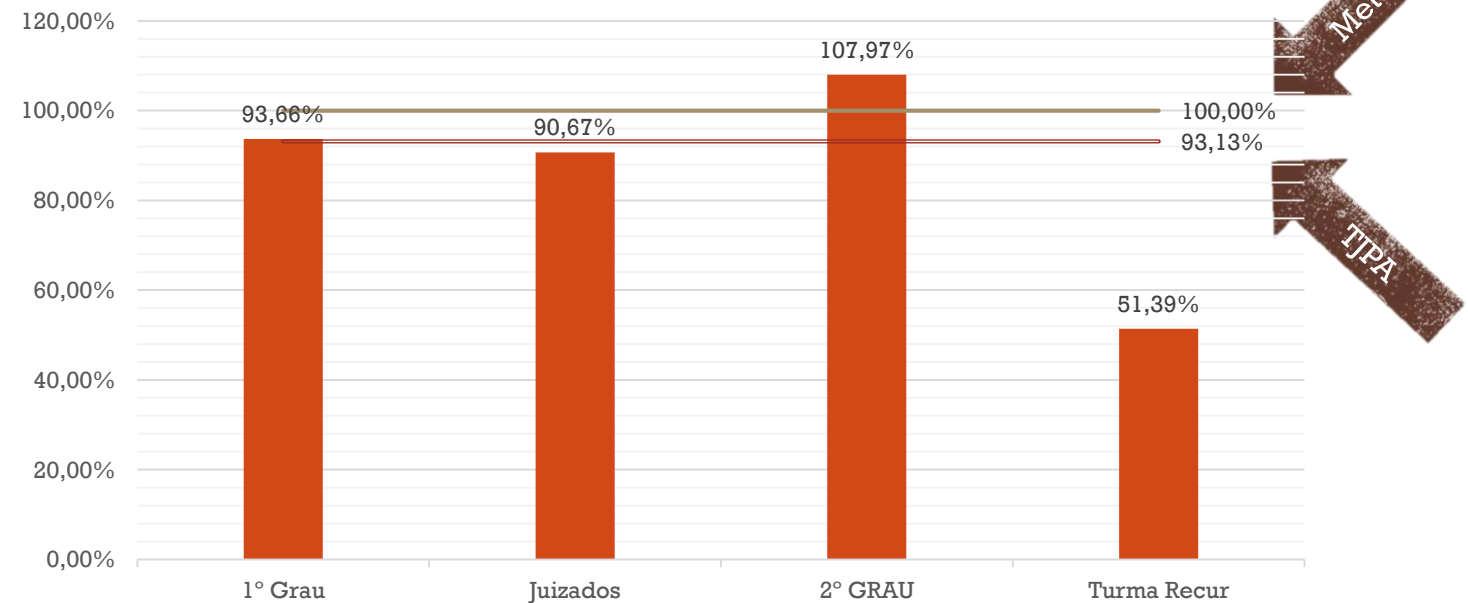




# META 1 DE 2017 – PRODUTIVIDADE

Segmen	Dist	Sent	G de cumprim
CJCI	57.273	46.645	81,44%
CJRM B	23.246	28.774	123,78%
1º Grau	80.519	75.419	93,66%
Juizados	24.170	21.916	90,67%
2º GRAU	12.869	13.896	107,97%
Turma Recur	4.181	2.149	51,39%

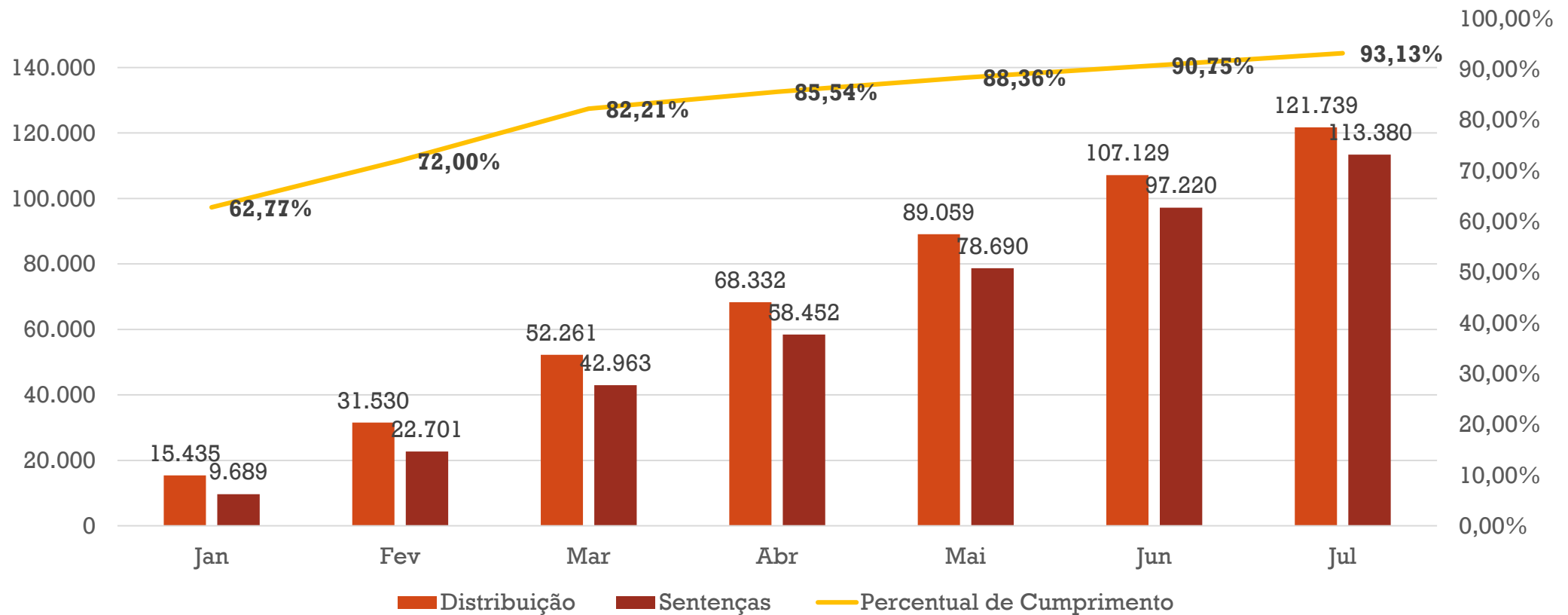
## GRAU DE CUMPRIMENTO





# META 1 DE 2017 – PRODUTIVIDADE

## Meta 1 de 2017 - Acumulado



# META 2 DE 2017



Segmento	Acervo da Meta	Alvo	Sentenças até Julho/2017	Processos Pendentes de Julgamento	Grau de Julgamento*	Grau de Cumprimento**	Necessidade de Julgamento
1º Grau	355.447	284.358 (80%)	235.380	120.067	<b>66,22%</b>	<b>82,78%</b>	<b>48.978</b>
2º Grau	29.170	23.336 (80%)	22.363	6.807	<b>76,66%</b>	<b>95,83%</b>	<b>973</b>
Juizados Especiais	39.538	39.538 (100%)	33.705	5.833	<b>85,25%</b>	<b>85,25%</b>	<b>5.833</b>
Turmas Recursais	9	9 (100%)	7	2	<b>77,78%</b>	<b>77,78%</b>	<b>2</b>

\*Grau de julgamento: sentenças/acervo

\*\*Grau de cumprimento: (sentenças/acervo)\*1000/7 – fórmula de cálculo do CNJ.

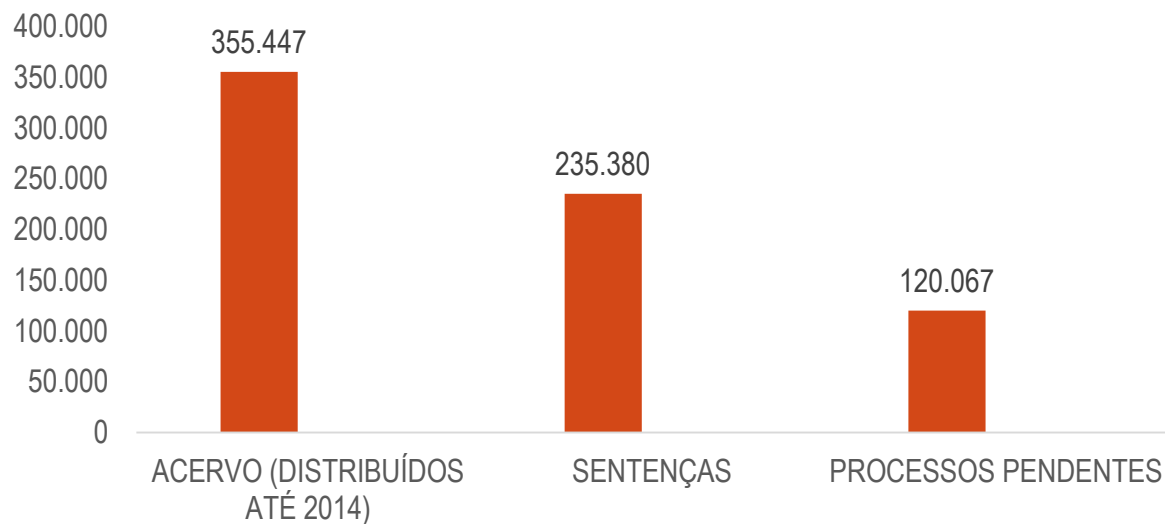




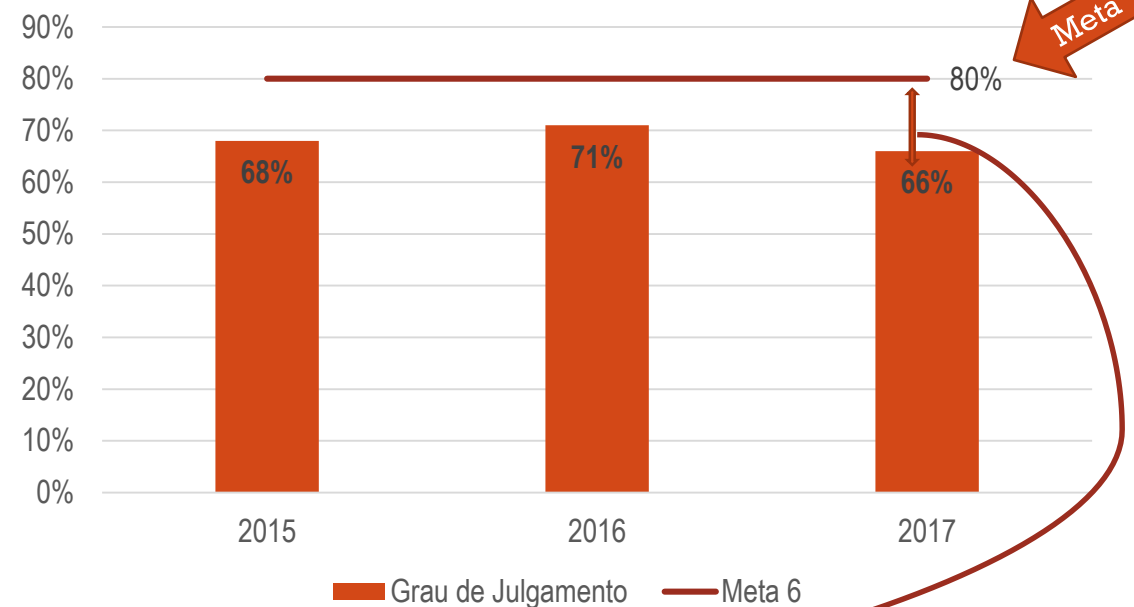
# META 2 DE 2017 – 1º GRAU

## CELERIDADE

### RESULTADO 2017



### Evolução do Grau de Julgamento



Para que o TJPA alcance a Meta 2, no 1º Grau, é necessário o julgamento de pelo menos 48.978 ações antigas até o final de 2017.

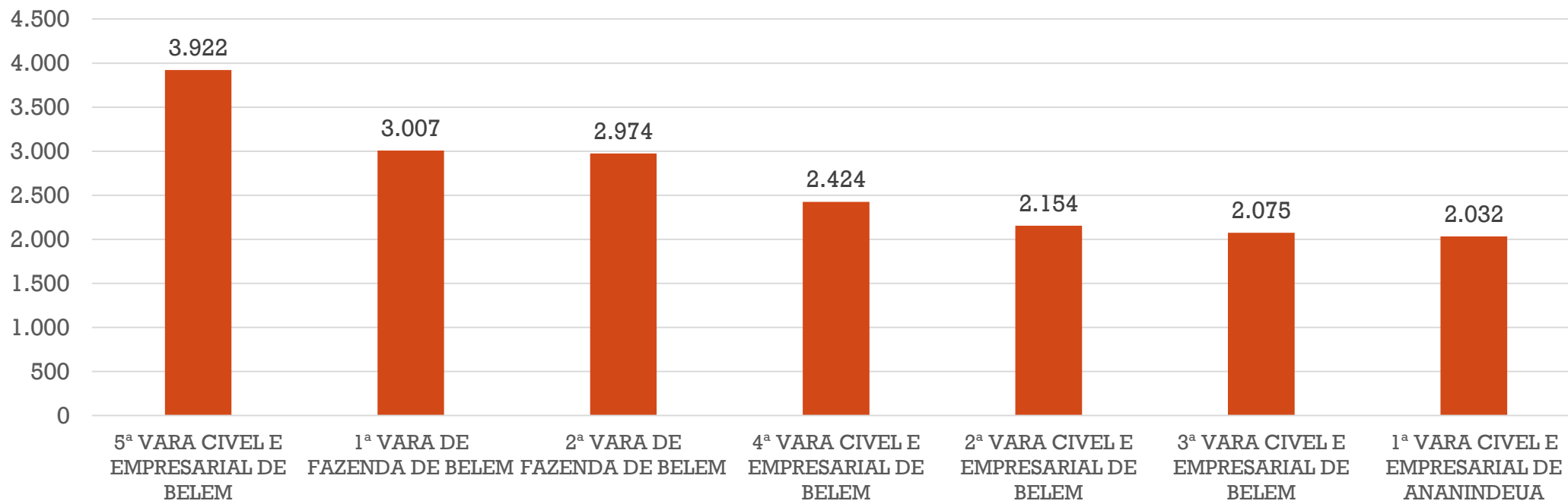


# META 2 DE 2017 – 1º GRAU

## CELERIDADE



Unidades com maiores quantidades de processos pendentes\* – RMB



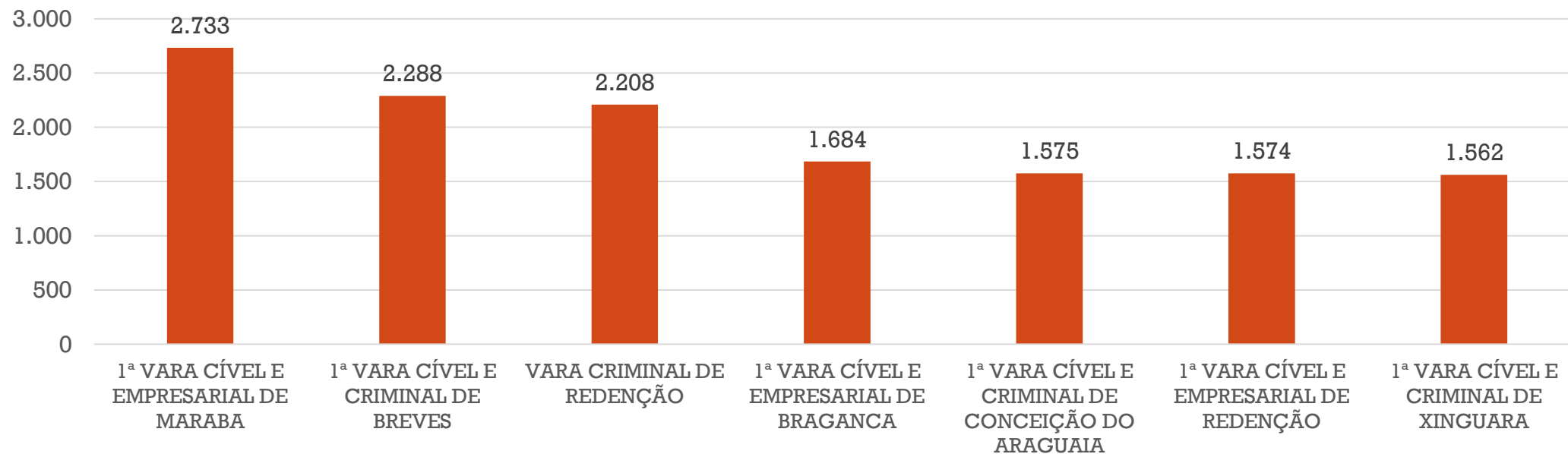
\*Processos distribuídos até 2013, que possuem classes listadas no Glossário de Metas do CNJ



# META 2 DE 2017 – 1º GRAU CELERIDADE



Unidades com maiores quantidades de processos pendentes\* –  
INTERIOR



\*Processos distribuídos até 2013, que possuem classes listadas no Glossário de Metas do CNJ



# META 4 DE 2017




Segmento	Acervo da Meta	Alvo (70%)	Sentenças até Jul/2017	Processos Pendentes de Julgamento	Grau de Julgamento*	Grau de Cumprimento**	Necessidade de Julgamento
1º Grau	2.885	2.020	1.317	1.568	<b>45,65%</b>	<b>65,21%</b>	<b>703</b>
2º Grau	209	146	167	42	79,90%	114,15%	0
Juizados Especiais	5	4	5	0	100,00%	142,00%	0
<b>TJPA</b>	<b>3.099</b>	<b>2.170</b>	<b>1.489</b>	<b>1.610</b>	<b>48,05%</b>	<b>68,64%</b>	<b>703</b>

\*Grau de julgamento: sentenças/acervo

\*\*Grau de cumprimento: (sentenças/acervo)\*1000/7 – fórmula de cálculo do CNJ.





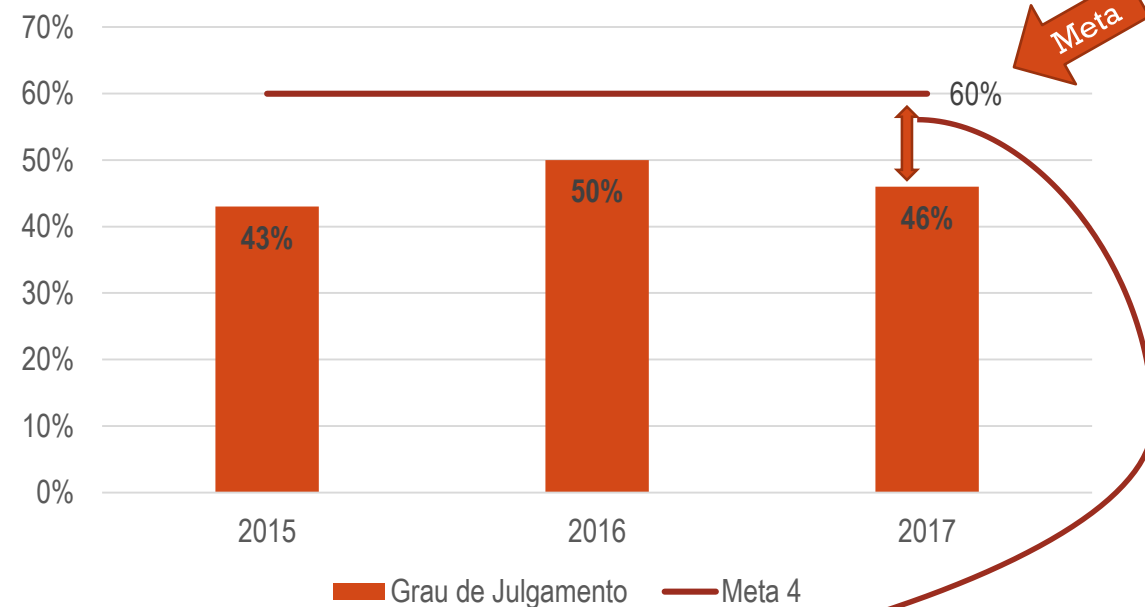


# META 4 DE 2017 – 1º GRAU COMBATE À CORRUPÇÃO

### RESULTADO 2017



### Evolução do Grau de Julgamento



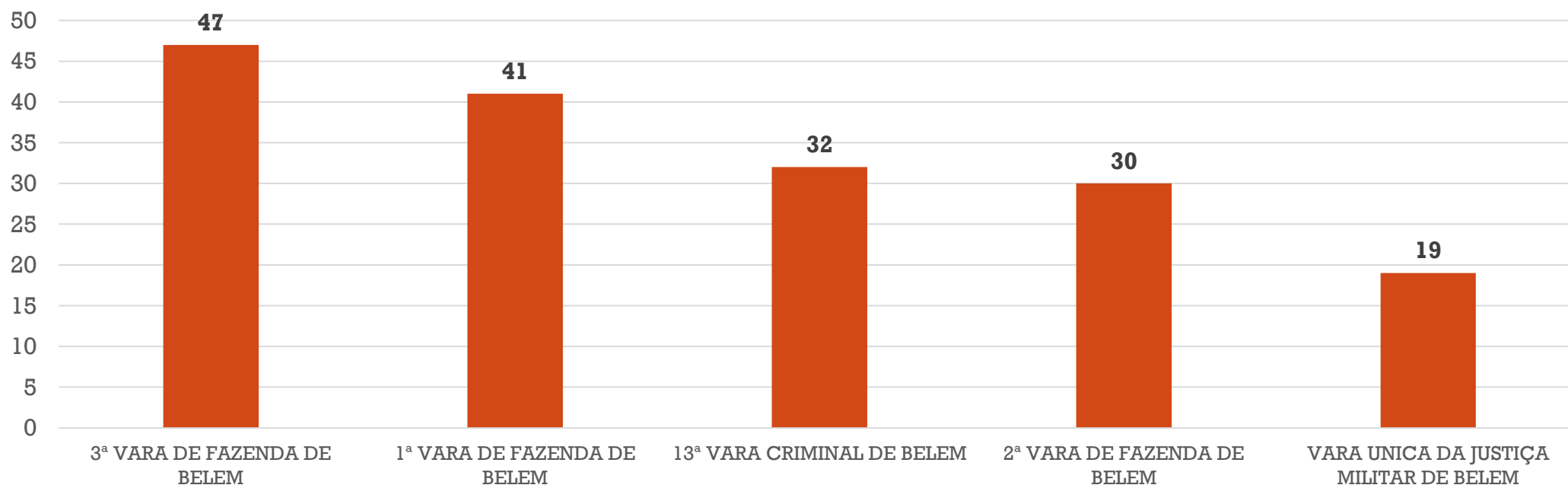
Para que o TJPA alcance a Meta 4, no 1º Grau, é necessário o julgamento de pelo menos 703 ações até o final de 2017.



# META 4 DE 2017 – 1º GRAU COMBATE À CORRUPÇÃO



Unidades com maiores quantidades de processos pendentes – RMB\*



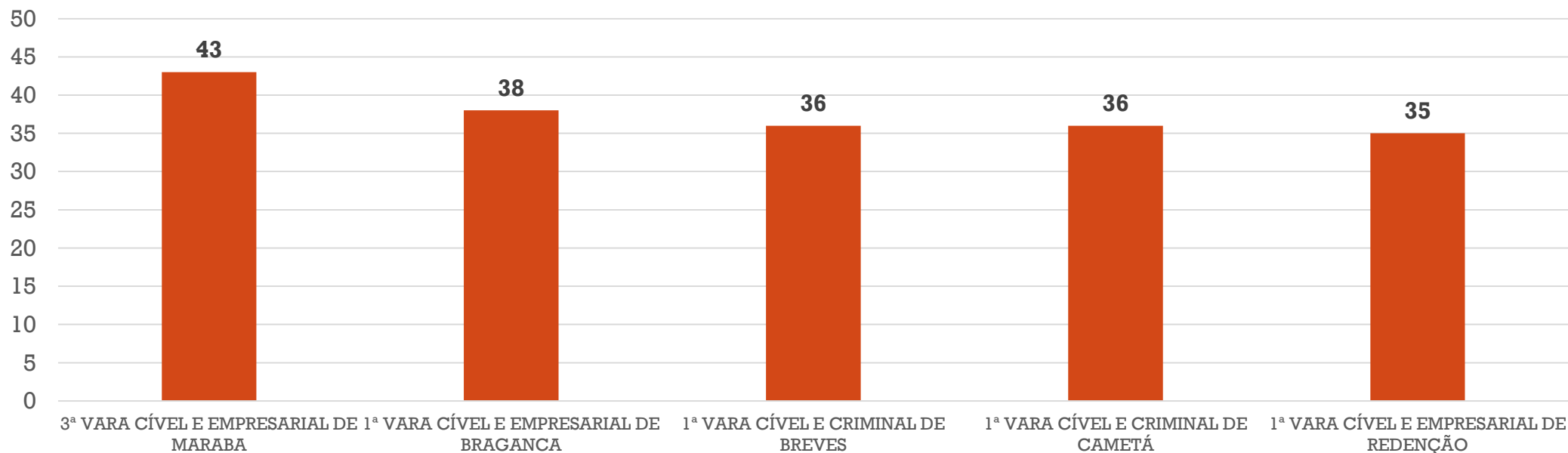
\*Processos distribuídos até 2014, que possuem classes listadas no Glossário de Metas do CNJ





# META 4 DE 2017 – 1º GRAU COMBATE À CORRUPÇÃO

Unidades com maiores quantidades de processos pendentes –  
INTERIOR\*



\*Processos distribuídos até 2014, que possuem classes listadas no Glossário de Metas do CNJ



# META 6 DE 2017



Segmento	Acervo da Meta	Alvo	Sentenças até Jul/2017	Processos Pendentes de Julgamento	Grau de Julgamento*	Grau de Cumprimento**	Necessidade de Julgamento
1º Grau	3.291	1.974 (60%)	1.521	1.770	46,22%	77,03%	453
2º Grau	87	70 (80%)	83	4	95,40%	119,25%	0

\*Grau de julgamento: sentenças/acervo

\*\*Grau de cumprimento: (sentenças/acervo)\*1000/7 – fórmula de cálculo do CNJ.

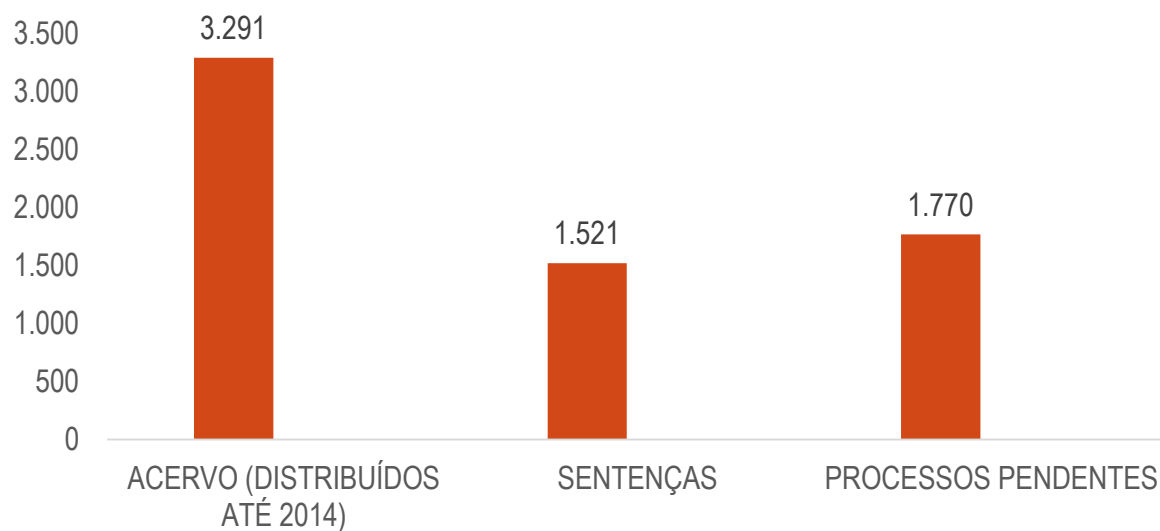




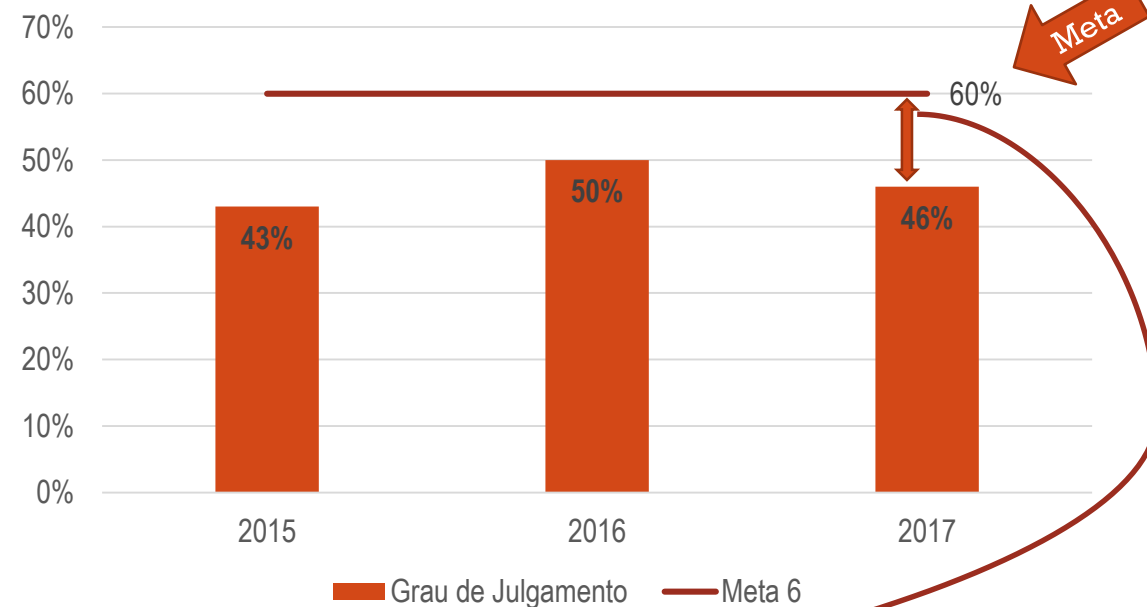
# META 6 DE 2017 – 1º GRAU

## AÇÕES COLETIVAS

RESULTADO 2017




Evolução do Grau de Julgamento



Para que o TJPA alcance a Meta 6, no 1º Grau, é necessário o julgamento de pelo menos 453 ações até o final de 2017.

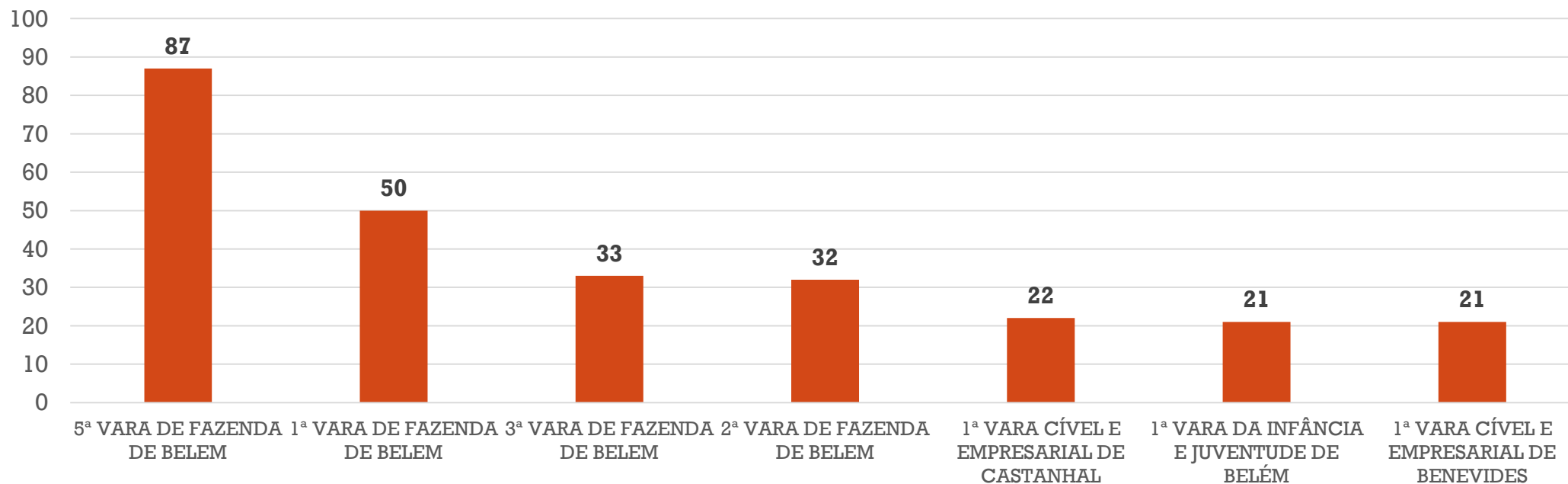




# META 6 DE 2017 – 1º GRAU

## AÇÕES COLETIVAS

Unidades com maiores quantidades de processos pendentes – RMB\*



\*Processos distribuídos até 2014, que possuem classes listadas no Glossário de Metas do CNJ

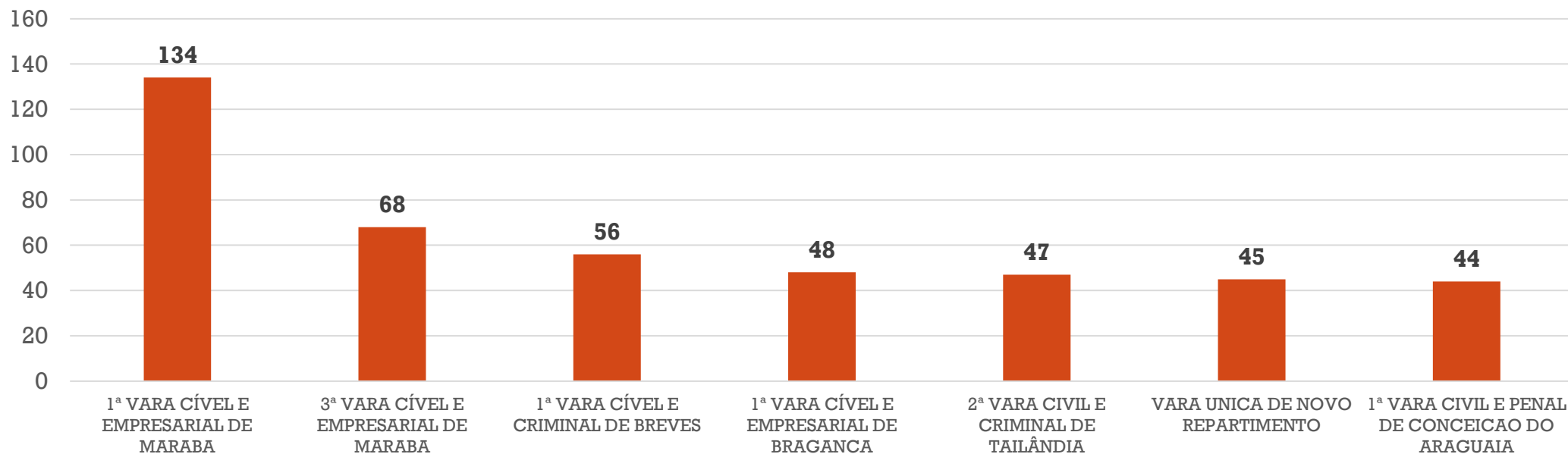




# META 6 DE 2017 – 1º GRAU

## AÇÕES COLETIVAS

Unidades com maiores quantidades de processos pendentes – INTERIOR\*



\*Processos distribuídos até 2014, que possuem classes listadas no Glossário de Metas do CNJ





# OUTRAS METAS 2017

META 5 DE 2017: ESTABELEECER POLÍTICA DE DESJUDICIALIZAÇÃO E DE ENFRENTAMENTO DO ESTOQUE DE PROCESSOS DE EXECUÇÃO FISCAL, ATÉ 31/12/2017.

PERCENTUAL DE CUMPRIMENTO ATÉ JUNHO: 41,67%

META 8 DE 2017: FORTALECER A REDE DE ENFRENTAMENTO À VIOLÊNCIA DOMÉSTICA E FAMILIAR CONTRA AS MULHERES, ATÉ 31/12/2017.

PERCENTUAL DE CUMPRIMENTO ATÉ JUNHO: 84,35%





# METAS 2017 – RESUMO



## META 1

- Grau de Cumprimento igual a 93,13% (Meta não cumprida)

## META 2

- Grau de Cumprimento do 1º Grau igual a 82,78% (Meta não cumprida)
- Grau de Cumprimento do 2º Grau igual a 95,83% (Meta não cumprida)
- Grau de Cumprimento dos Juizados Especiais igual a 85,25% (Meta não cumprida)
- Grau de Cumprimento das Turmas Recursais igual a 77,78% (Meta não cumprida)

## META 4

- Grau de Cumprimento igual a 68,64% (Meta não cumprida)

## META 5

- Grau de Cumprimento igual a 41,67% (Meta não cumprida)

## META 6

- Grau de Cumprimento do 1º Grau igual a 77,03% (Meta não cumprida)
- Grau de Cumprimento do 2º Grau igual a 119,25% (Meta cumprida)

## META 8

- Grau de Cumprimento igual a 84,35% (Meta não cumprida)





# METAS 2017

## TRIBUNAL DE JUSTIÇA DO ESTADO DO PARÁ

