




# METAS NACIONAIS

## JUNHO DE 2017

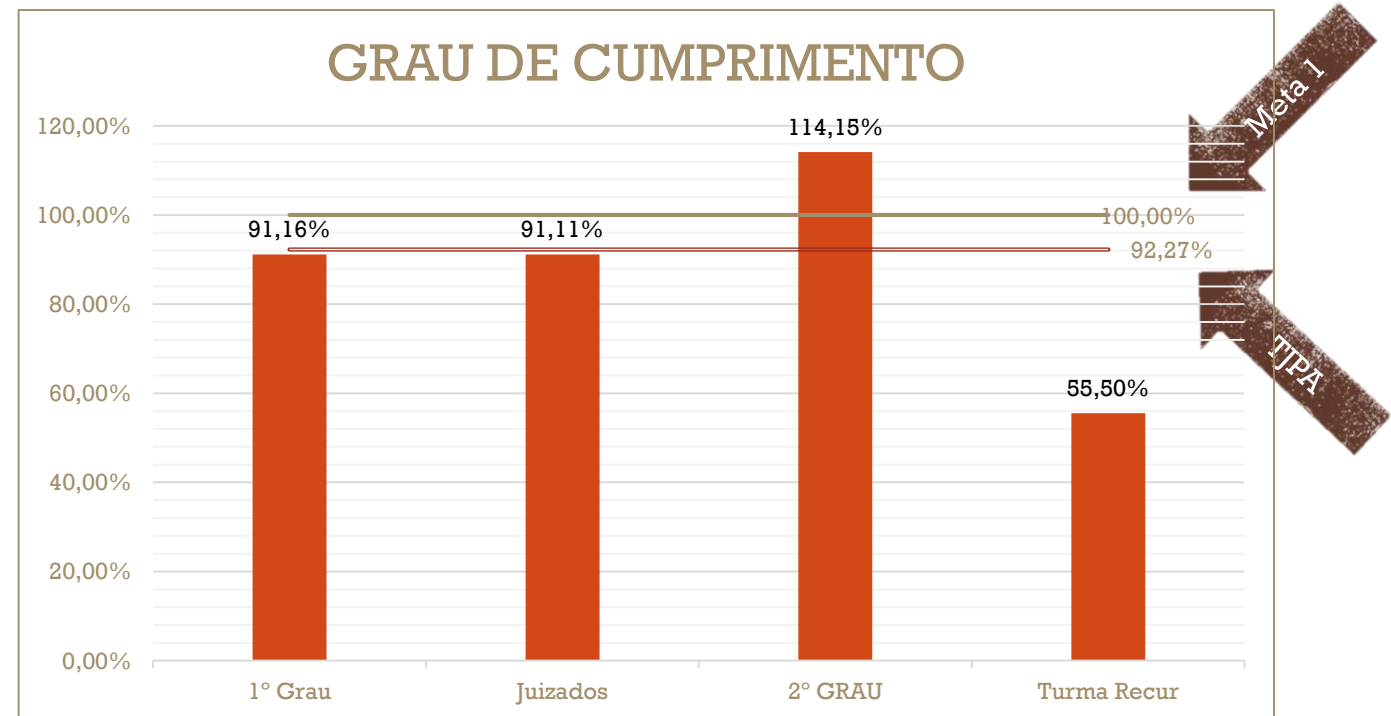
DEPARTAMENTO DE PLANEJAMENTO, GESTÃO E ESTATÍSTICA  
COORDENADORIA DE CONTROLE DE PLANEJAMENTO - CCP





# META 1 DE 2017 – PRODUTIVIDADE

Segmen	Dist	Sent	G de cumprim
CJCI	48.937	39.126	79,95%
CJRGB	21.348	24.950	116,87%
1º Grau	70.285	64.076	91,16%
Juizados	20.877	19.021	91,11%
2º GRAU	10.631	12.136	114,15%
Turma Recur	3.570	1.982	55,50%



# META 2 DE 2017



Segmento	Acervo da Meta	Alvo	Sentenças até Maio/2017	Processos Pendentes de Julgamento	Grau de Julgamento*	Grau de Cumprimento**	Necessidade de Julgamento
1º Grau	330.009	264.007 (80%)	207.745	122.264	<b>62,95%</b>	<b>78,69%</b>	<b>56.262</b>
2º Grau	29.913	23.930 (80%)	22.901	7.012	<b>76,56%</b>	<b>95,70%</b>	<b>1.029</b>
Juizados Especiais	38.838	38.838 (100%)	32.656	6.182	<b>84,08%</b>	<b>84,08%</b>	<b>6.182</b>
Turmas Recursais	9	9 (100%)	7	2	<b>77,78%</b>	<b>77,78%</b>	<b>2</b>

\*Grau de julgamento: sentenças/acervo

\*\*Grau de cumprimento: (sentenças/acervo)\*1000/7 – fórmula de cálculo do CNJ.





# META 2 DE 2017 – 1º GRAU

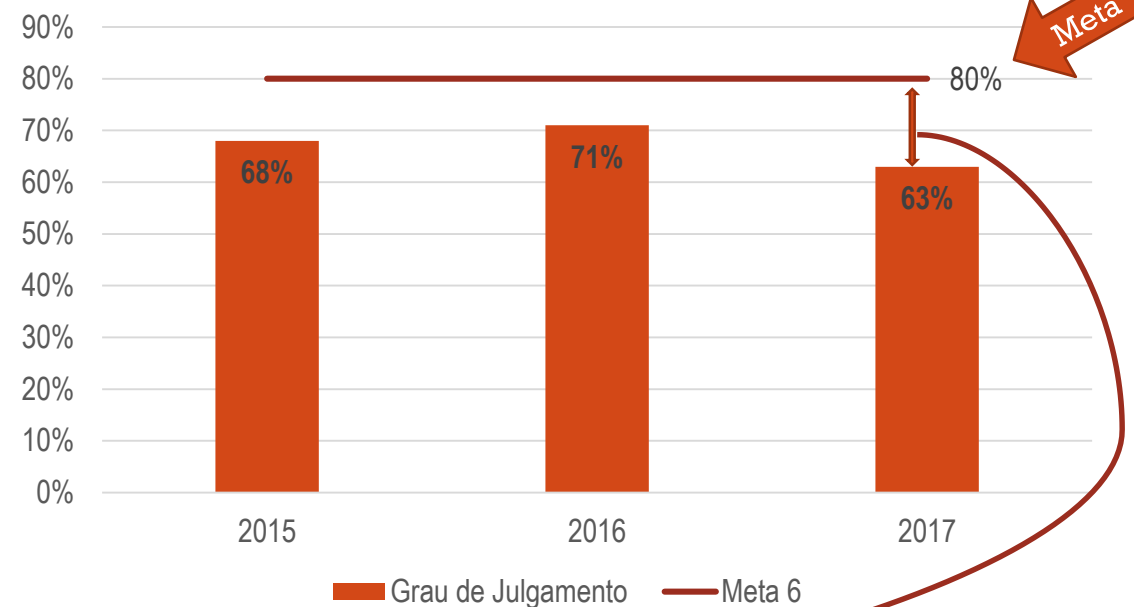
## CELERIDADE

RESULTADO 2017



Para que o TJPA alcance a Meta 2, no 1º Grau, é necessário o julgamento de pelo menos 56.262 ações antigas até o final de 2017.

Evolução do Grau de Julgamento

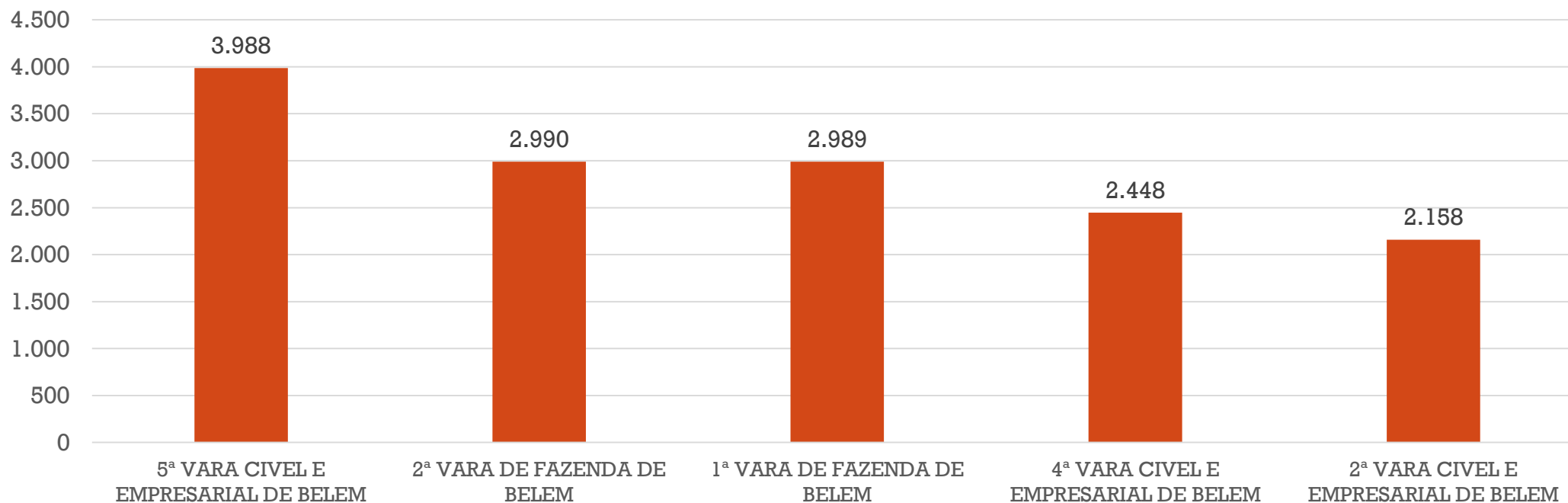


# META 2 DE 2017 – 1º GRAU

## CELERIDADE



Unidades com maiores quantidades de processos pendentes\* – RMB



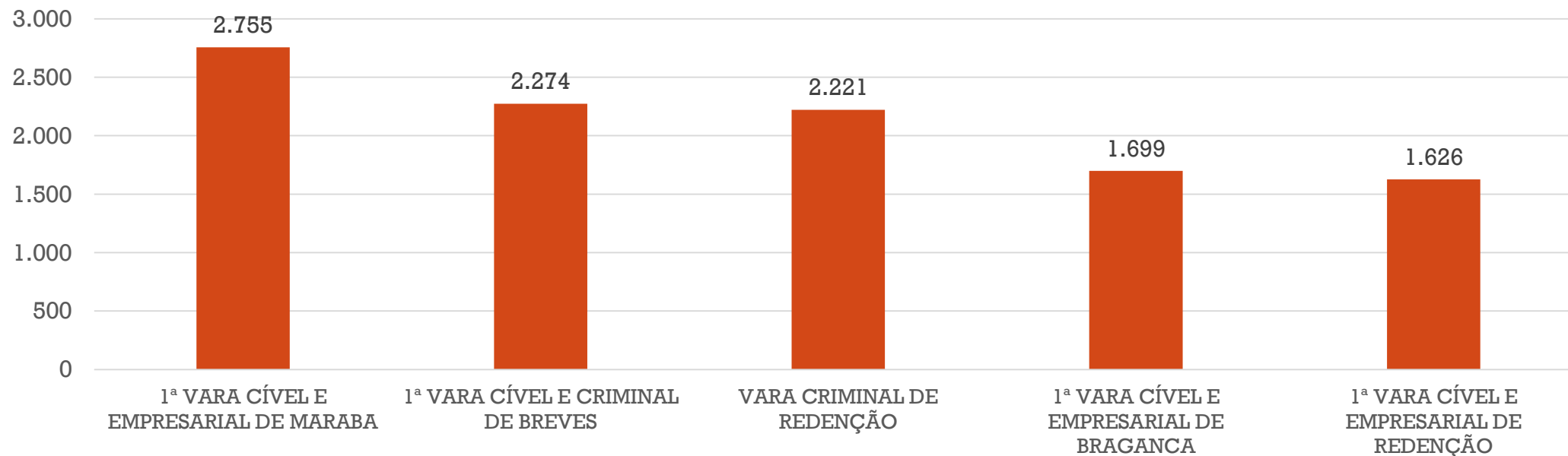
\*Processos distribuídos até 2013, que possuem classes listadas no Glossário de Metas do CNJ



# META 2 DE 2017 – 1º GRAU CELERIDADE



Unidades com maiores quantidades de processos pendentes\* –  
INTERIOR



\*Processos distribuídos até 2013, que possuem classes listadas no Glossário de Metas do CNJ



# META 4 DE 2017



Segmento	Acervo da Meta	Alvo (70%)	Sentenças até Mai/2017	Processos Pendentes de Julgamento	Grau de Julgamento*	Grau de Cumprimento**	Necessidade de Julgamento
1º Grau	2.698	1.889	1.126	1.572	<b>41,73%</b>	<b>59,62%</b>	<b>763</b>
2º Grau	216	151	163	53	75,46%	107,80%	0
Juizados Especiais	5	4	5	0	100,00%	142,00%	0
<b>TJPA</b>	<b>2.919</b>	<b>2.044</b>	<b>1.294</b>	<b>1.625</b>	<b>44,33%</b>	<b>63,33%</b>	<b>763</b>

\*Grau de julgamento: sentenças/acervo

\*\*Grau de cumprimento: (sentenças/acervo)\*1000/7 – fórmula de cálculo do CNJ.



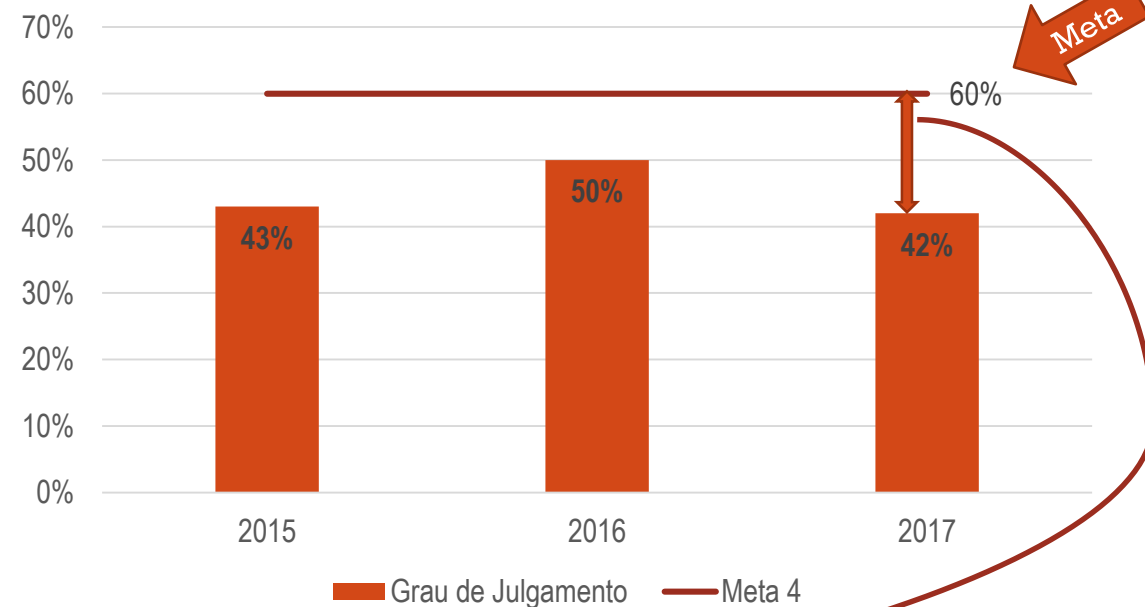


# META 4 DE 2017 – 1º GRAU COMBATE À CORRUPÇÃO

RESULTADO 2017



Evolução do Grau de Julgamento



Para que o TJPA alcance a Meta 4, no 1º Grau, é necessário o julgamento de pelo menos 763 ações até o final de 2017.

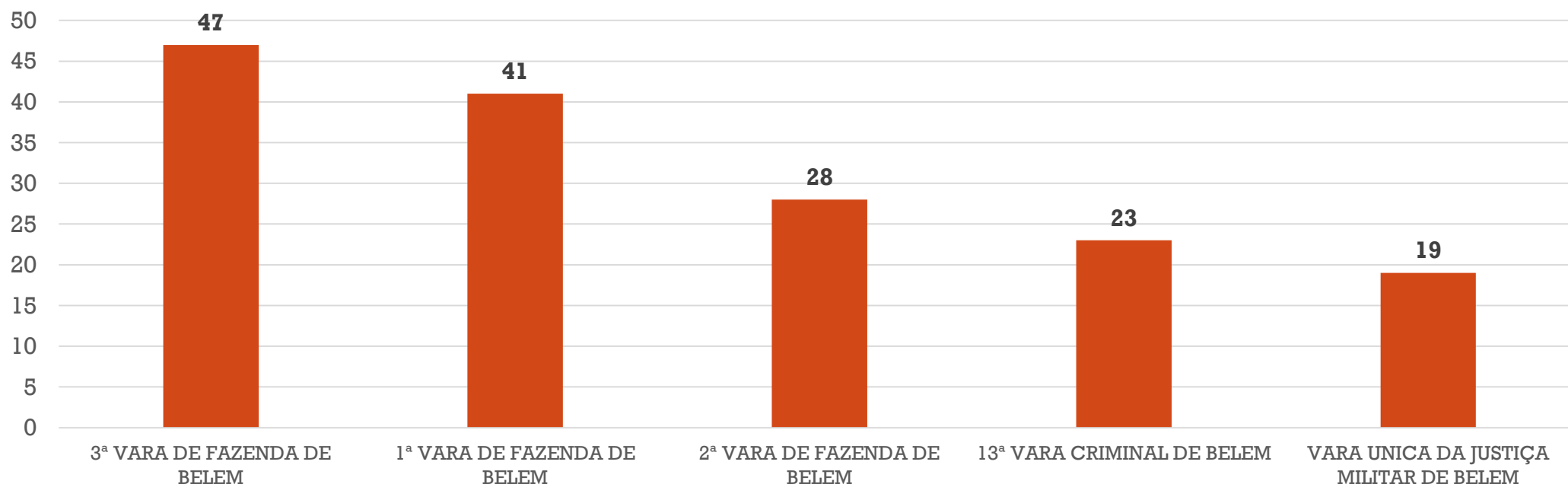




# META 4 DE 2017 – 1º GRAU COMBATE À CORRUPÇÃO



Unidades com maiores quantidades de processos pendentes – RMB\*



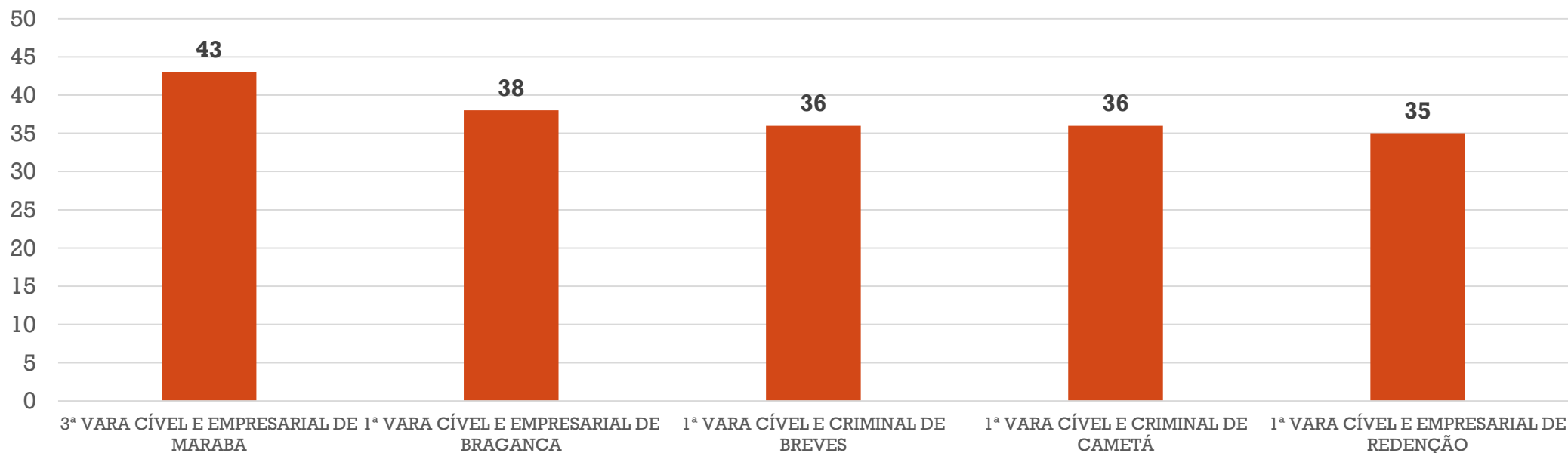
\*Processos distribuídos até 2014, que possuem classes listadas no Glossário de Metas do CNJ



# META 4 DE 2017 – 1º GRAU COMBATE À CORRUPÇÃO



Unidades com maiores quantidades de processos pendentes –  
INTERIOR\*



\*Processos distribuídos até 2014, que possuem classes listadas no Glossário de Metas do CNJ



# META 6 DE 2017



Segmento	Acervo da Meta	Alvo	Sentenças até Mai/2017	Processos Pendentes de Julgamento	Grau de Julgamento*	Grau de Cumprimento**	Necessidade de Julgamento
1º Grau	3.204	1.922 (60%)	1.417	1.787	44,23%	73,71%	502
2º Grau	46	37 (80%)	42	4	91,30%	114,13%	0

\*Grau de julgamento: sentenças/acervo

\*\*Grau de cumprimento: (sentenças/acervo)\*1000/7 – fórmula de cálculo do CNJ.

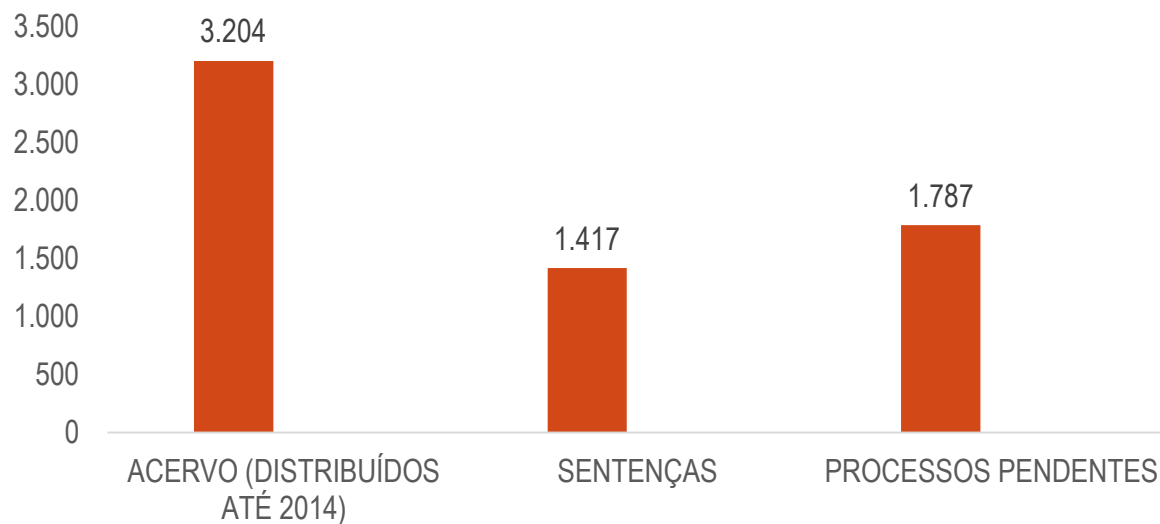




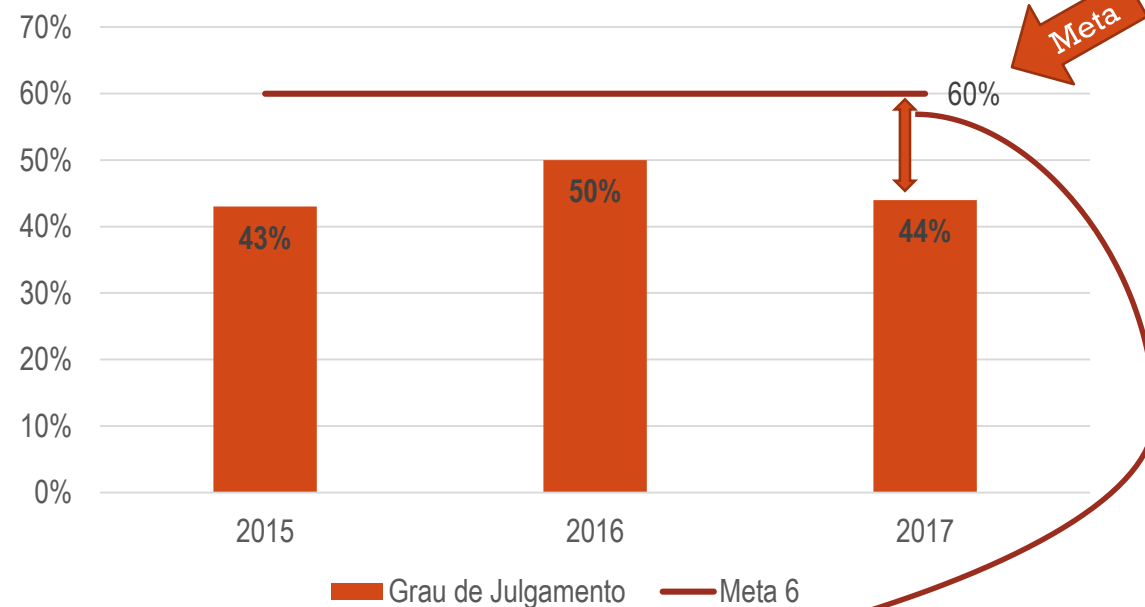
# META 6 DE 2017 – 1º GRAU

## AÇÕES COLETIVAS

RESULTADO 2017



Evolução do Grau de Julgamento



Para que o TJPA alcance a Meta 6, no 1º Grau, é necessário o julgamento de pelo menos 502 ações até o final de 2017.

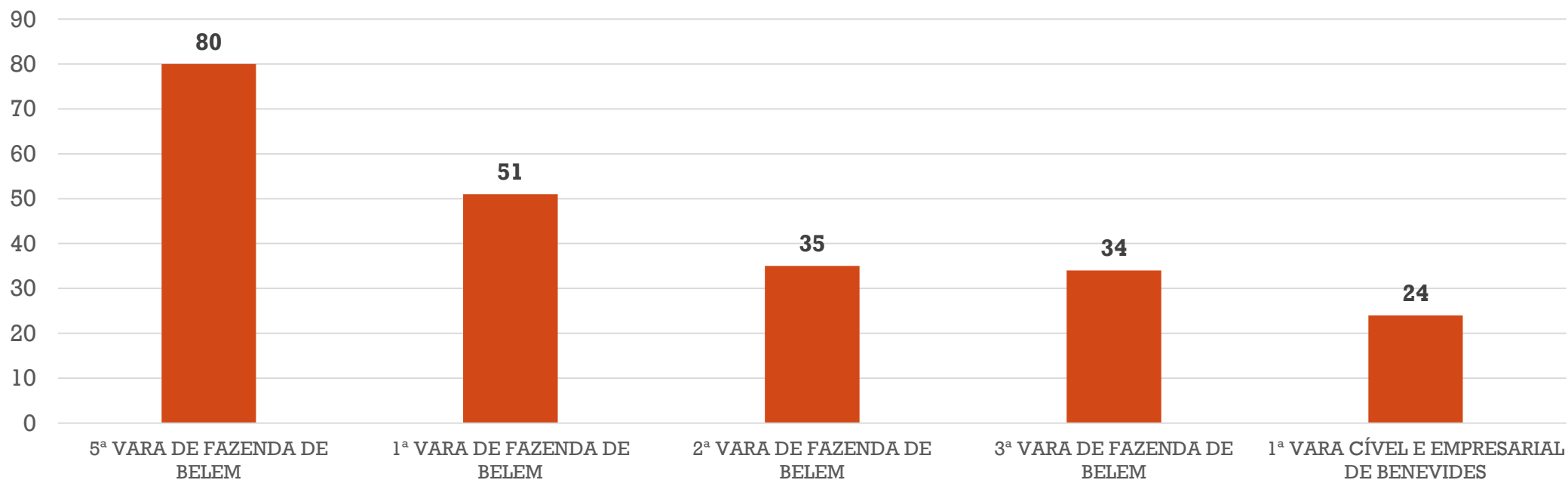




# META 6 DE 2017 – 1º GRAU

## AÇÕES COLETIVAS

Unidades com maiores quantidades de processos pendentes – RMB\*



\*Processos distribuídos até 2014, que possuem classes listadas no Glossário de Metas do CNJ

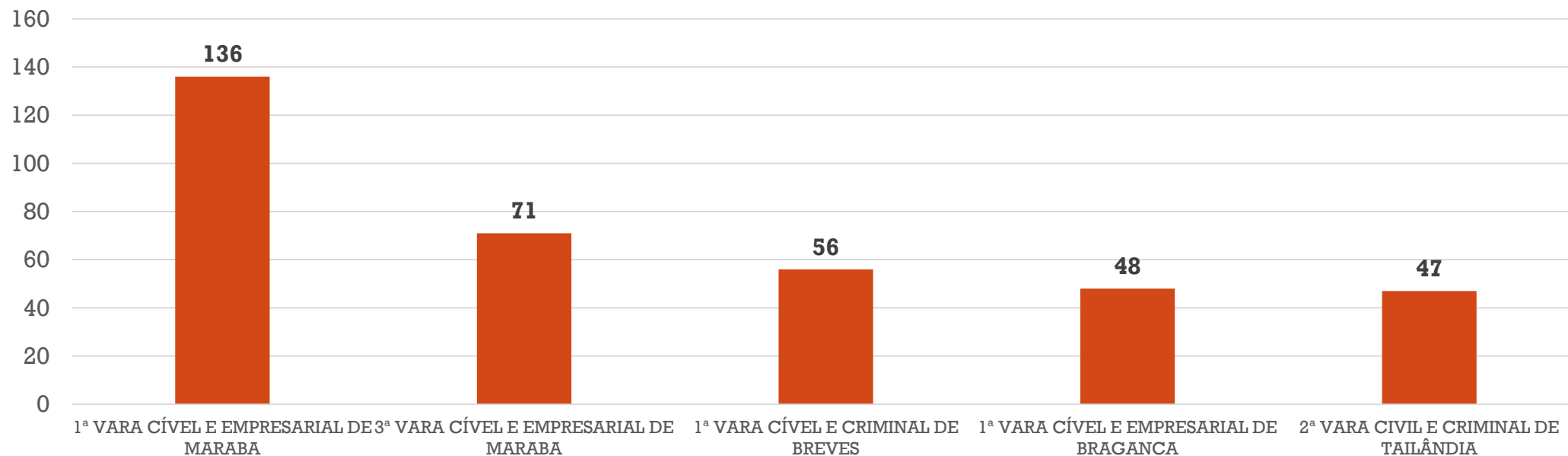




# META 6 DE 2017 – 1º GRAU

## AÇÕES COLETIVAS

Unidades com maiores quantidades de processos pendentes – INTERIOR\*



\*Processos distribuídos até 2014, que possuem classes listadas no Glossário de Metas do CNJ





# OUTRAS METAS 2017

META 5 DE 2017: ESTABELECEMOS POLÍTICA DE DESJUDICIALIZAÇÃO E DE ENFRENTAMENTO DO ESTOQUE DE PROCESSOS DE EXECUÇÃO FISCAL, ATÉ 31/12/2017.

META 8 DE 2017: FORTALECER A REDE DE ENFRENTAMENTO À VIOLÊNCIA DOMÉSTICA E FAMILIAR CONTRA AS MULHERES, ATÉ 31/12/2017.

**O GRAU DE CUMPRIMENTO DESSAS METAS ESTÁ SENDO CALCULADO, DEPENDE DE LEVANTAMENTO DE INFORMAÇÕES JUNTO AS RESPECTIVAS ÁREAS, E SERÁ INFORMADO AO CNJ ATÉ O DIA 26/07/2017.**



# METAS 2017 – RESUMO



## META 1

- Grau de Cumprimento igual a 92,27% (Meta não cumprida)

## META 2

- Grau de Cumprimento do 1º Grau igual a 78,69% (Meta não cumprida)
- Grau de Cumprimento do 2º Grau igual a 95,70% (Meta não cumprida)
- Grau de Cumprimento dos Juizados Especiais igual a 84,08% (Meta não cumprida)
- Grau de Cumprimento das Turmas Recursais igual a 77,78% (Meta não cumprida)

## META 4

- Grau de Cumprimento igual a 63,33% (Meta não cumprida)

## META 5

- Grau de Cumprimento não calculado

## META 6

- Grau de Cumprimento do 1º Grau igual a 73,71% (Meta não cumprida)
- Grau de Cumprimento do 2º Grau igual a 114,13% (Meta cumprida)

## META 8

- Grau de Cumprimento não calculado







# METAS 2017

## TRIBUNAL DE JUSTIÇA DO ESTADO DO PARÁ

