

METAS NACIONAIS 2017

IMPROBIDADE E CRIMES CONTRA A ADMINISTRAÇÃO
PÚBLICA (META 4) E AÇÕES COLETIVAS (META 6)

RESULTADO PARCIAL POR POLO 2017





**META 4 – IMPROBIDADE
ADMINISTRATIVA E CRIMES CONTRA A
ADMINISTRAÇÃO PÚBLICA**

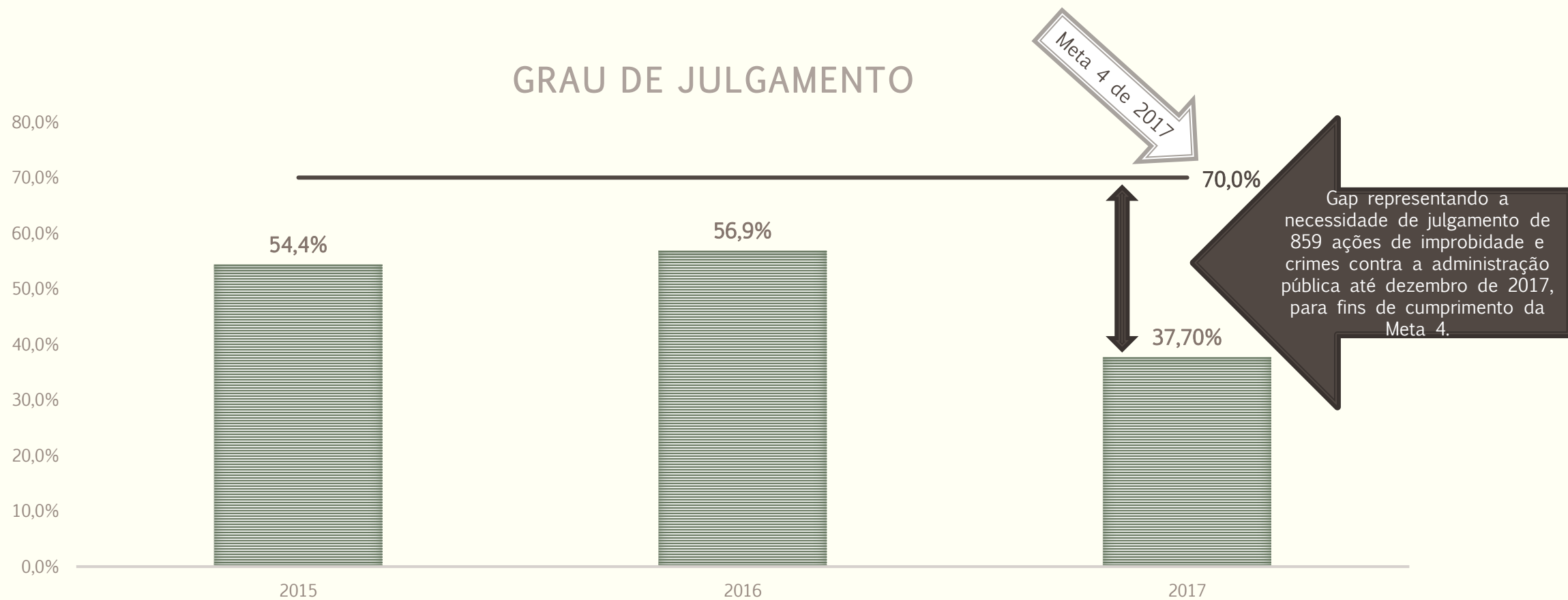
META 4 – IMPROBIDADE ADMINISTRATIVA

RESULTADO META 4 - FEVEREIRO DE 2017

Dimensão Unidades	2014		Sentenças			Alcance		Pendências	
	Acervo da Meta	Alvo (70%)	Até 2016	em 2017	Total	Julgamento	Cumprimento	Quantidade	Necessidade Julgamento
Belém	1.208	846	381	21	402	33,28%	47,54%	806	444
Extra-Polo	600	420	273	7	280	46,67%	66,67%	320	140
Marabá	466	326	140	4	144	30,90%	44,14%	322	182
Santarém	384	269	176	0	176	45,83%	65,48%	208	93
Total Geral	2.658	1.861	970	32	1.002	37,70%	53,85%	1.656	859

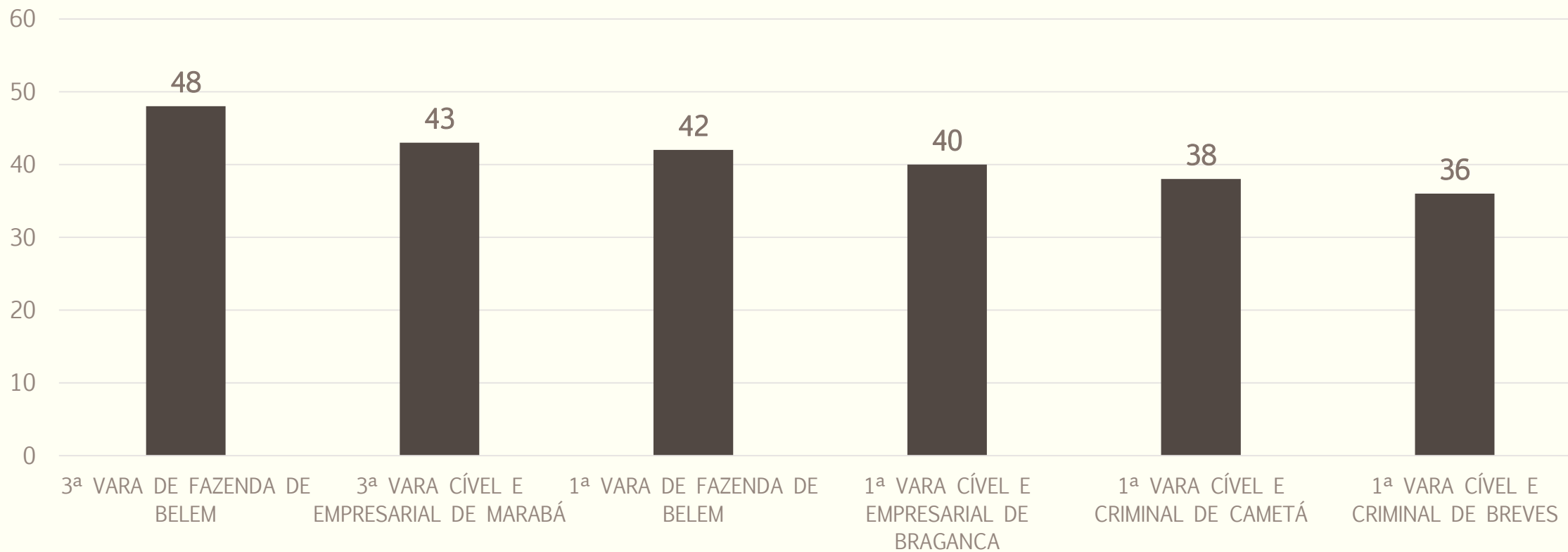
META: JULGAR 70%

META 4 – IMPROBIDADE ADMINISTRATIVA



META 4 – IMPROBIDADE ADMINISTRATIVA

Unidades com maiores quantidades de processos pendentes



Essas unidades detêm 15% do acervo pendente da Meta 4



META 6 - AÇÕES COLETIVAS

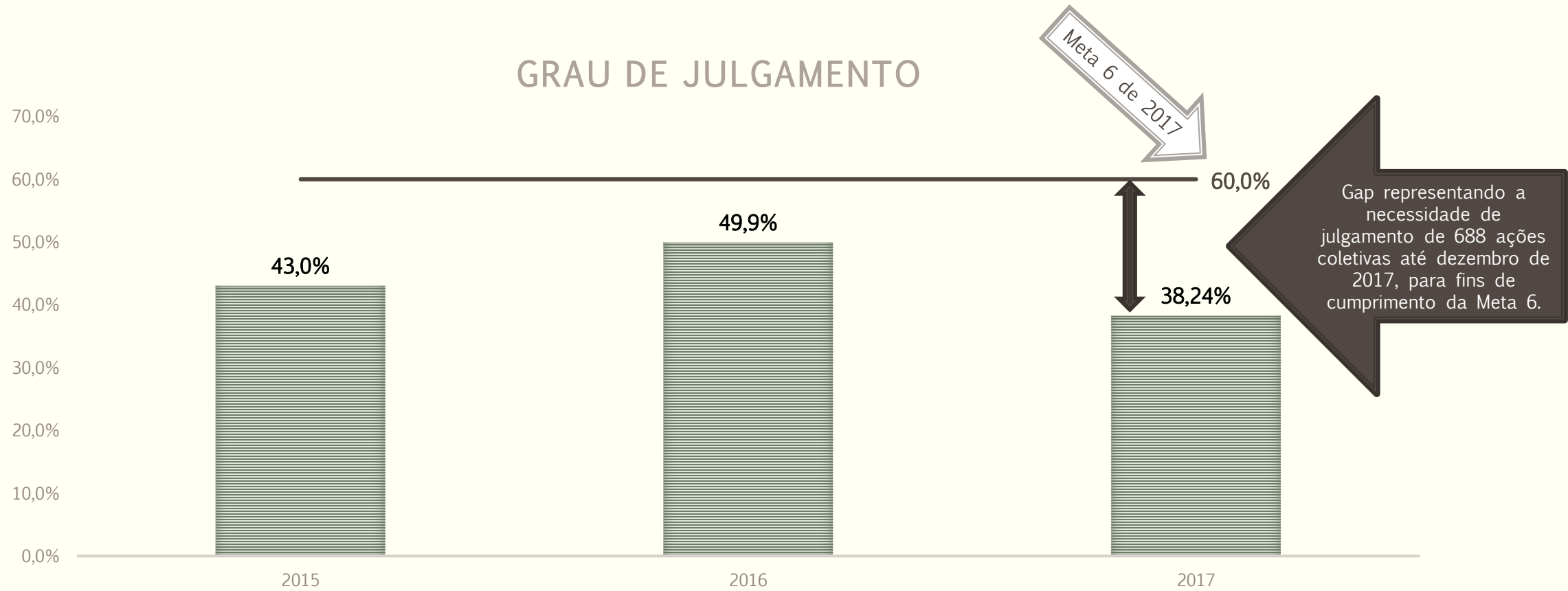
META 6 -AÇÕES COLETIVAS

RESULTADO META 6 - FEVEREIRO DE 2017

Dimensão Unidades	2014		Sentenças			Alcance		Pendências	
	Polo	Acervo da Meta	Alvo (60%)	Até 2016	em 2017	Total	Julgamento	Cumprimento	Quantidade
Belém	855	513	307	3	310	36,26%	60,43%	545	203
Extra-Polo	774	464	313	0	313	40,44%	67,40%	461	151
Marabá	890	534	271	0	271	30,45%	50,75%	619	263
Santarém	645	387	316	0	316	48,99%	81,65%	329	71
Total Geral	3.164	1.898	1.207	3	1.210	38,24%	63,74%	1.954	688

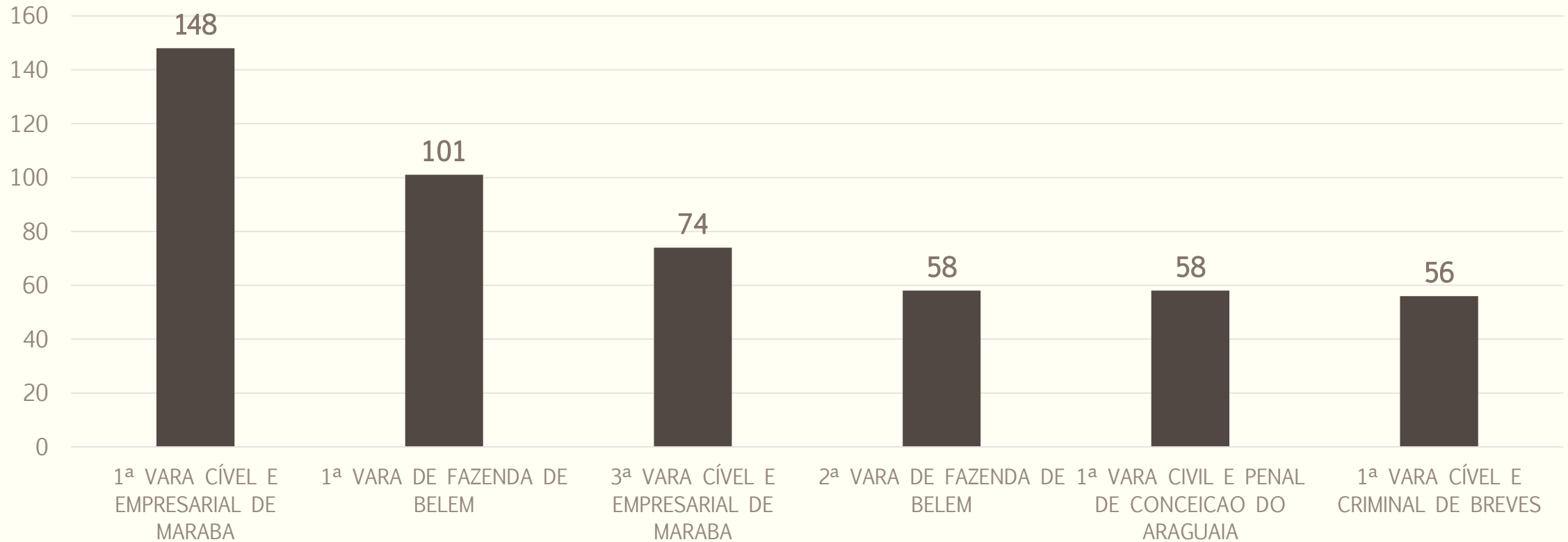
META: JULGAR 60%

META 6 – AÇÕES COLETIVAS



META 6 – AÇÕES COLETIVAS

Unidades com maiores quantidades de ações pendentes



Essas unidades detêm 25% do acervo pendente da Meta 6