

METAS NACIONAIS 2016

**SECRETARIA DE PLANEJAMENTO, COORDENAÇÃO E FINANÇAS
DEPARTAMENTO DE PLANEJAMENTO, GESTÃO E ESTATÍSTICA
COORDENADORIA DE CONTROLE DE PLANEJAMENTO**

**NOVEMBRO DE 2016
TRIBUNAL DE JUSTIÇA DO ESTADO DO PARÁ**



META 3 – CONCILIAÇÃO

Aumentar os casos resolvidos por conciliação em relação ao ano anterior e aumentar o número de CEJUSCs.



META 3 – CONCILIAÇÃO – RESULTADO 2015

SEGMENTO	DISTRIBUIÇÃO 2015	SOMA DOS ACORDOS HOMOLOGADOS	ACORDOS X DISTRIBUIÇÃO
1º GRAU	138.224	17.377	12,57%
2º GRAU	22.713	5	0,02%
JUIZADOS	26.399	8.464	32,06%
CEJUSCs	-	1.455	-
TJPA	187.336	27.301	14,57%

No segmento Cejusc estão sendo considerados apenas os acordos pré-processuais.



Esse percentual representa a Meta para 2016, quando o TJPA deverá ultrapassar o resultado de 2015.



META 3 – CONCILIAÇÃO – RESULTADO 2016

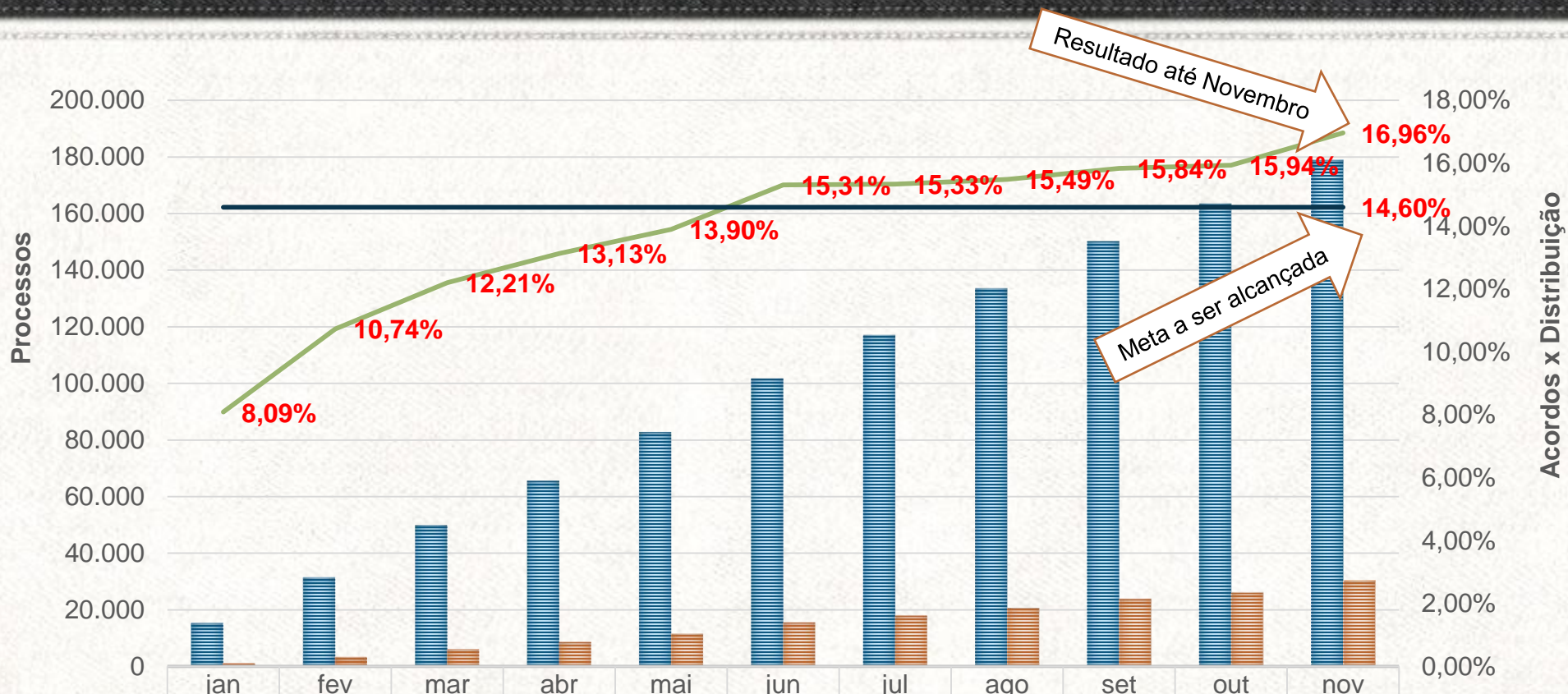
NOVEMBRO DE 2016

SEGMENTO	DISTRIBUIÇÃO 2016	SOMA DOS ACORDOS HOMOLOGADOS	ACORDOS X DISTRIBUIÇÃO
1º GRAU	121.635	19.745	16,23%
2º GRAU	24.448	2	0,01%
JUIZADOS	32.743	7.081	21,63%
CEJUSCs	-	3.507	-
TJPA	178.826	30.335	16,96%

Esse percentual supera o resultado de 2015, que foi de 14,57%, configurando situação de cumprimento da meta até o mês de novembro.



META 3 – CONCILIAÇÃO – RESULTADO 2016 - ACUMULADO

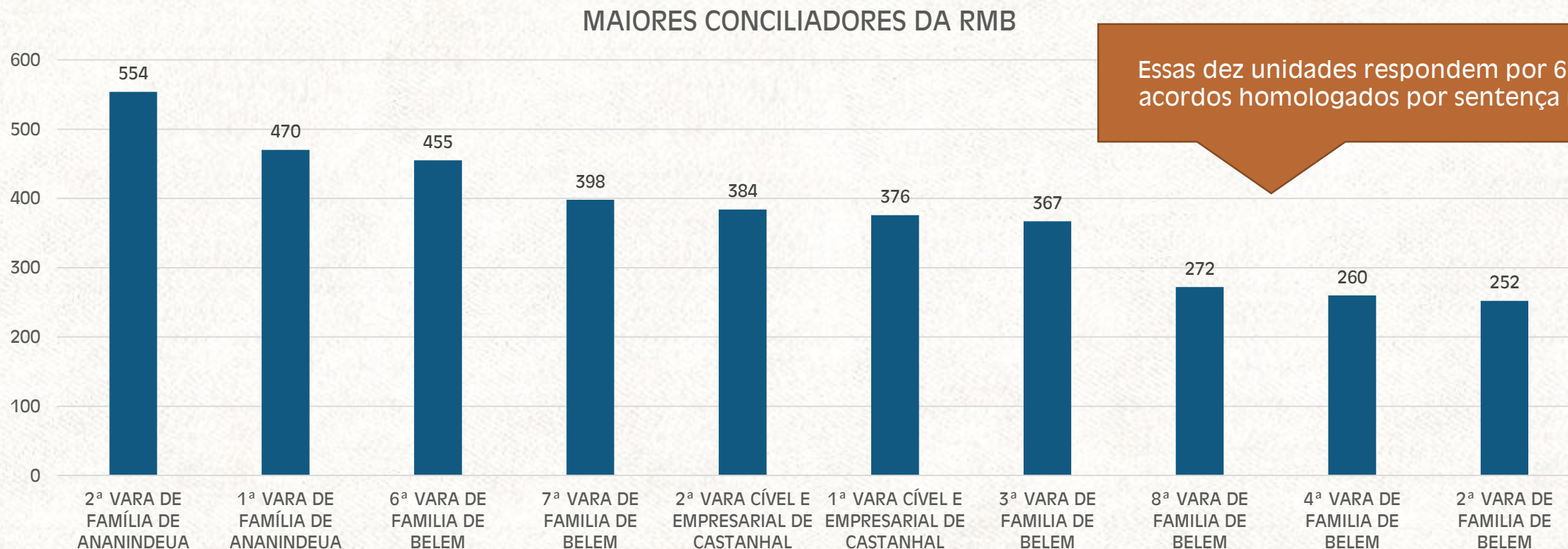


	jan	fev	mar	abr	mai	jun	jul	ago	set	out	nov
Distribuição	15.341	31.502	49.972	65.552	82.715	101.674	117.000	133.526	150.210	163.412	178.826
Acordos	1.241	3.382	6.100	8.610	11.498	15.566	17.941	20.677	23.790	26.051	30.335
AcordosxDistribuição	8,09%	10,74%	12,21%	13,13%	13,90%	15,31%	15,33%	15,49%	15,84%	15,94%	16,96%
RESULTADO 2015	14,60%	14,60%	14,60%	14,60%	14,60%	14,60%	14,60%	14,60%	14,60%	14,60%	14,60%



META 3 – CONCILIAÇÃO – NOVEMBRO DE 2016

MAIORES CONCILIADORES - RMB

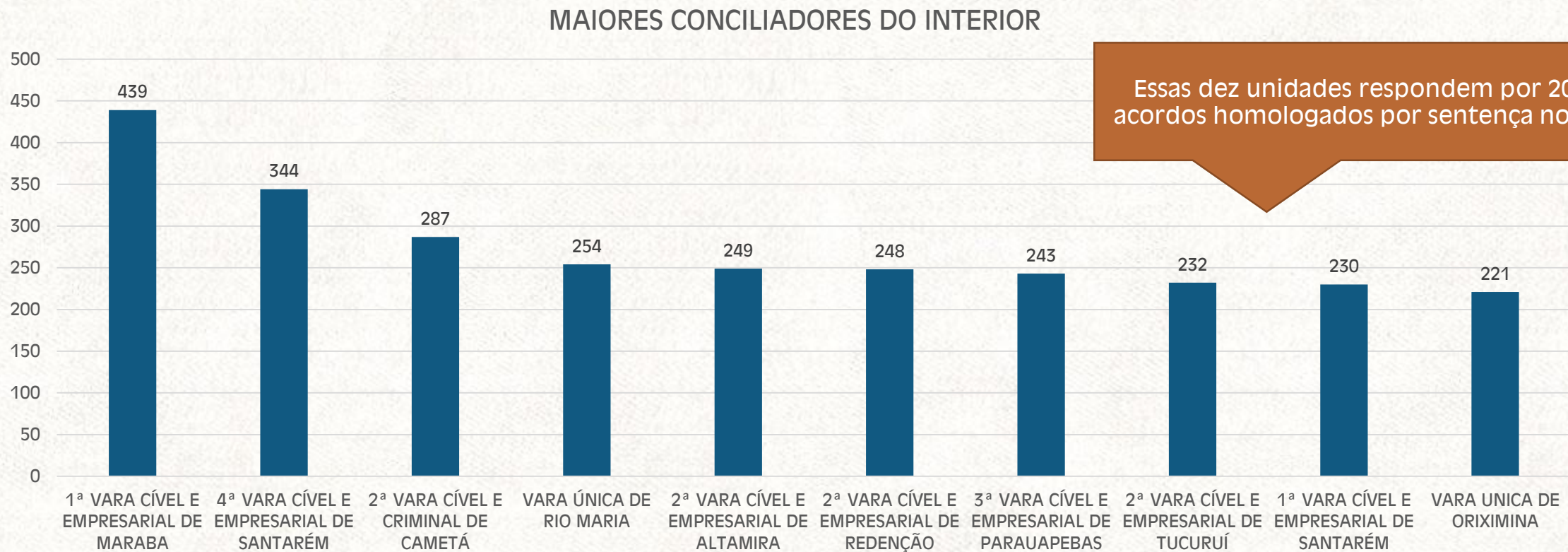


Essas dez unidades respondem por 62% dos acordos homologados por sentença na RMB



META 3 – CONCILIAÇÃO – NOVEMBRO DE 2016

MAIORES CONCILIADORES - INTERIOR



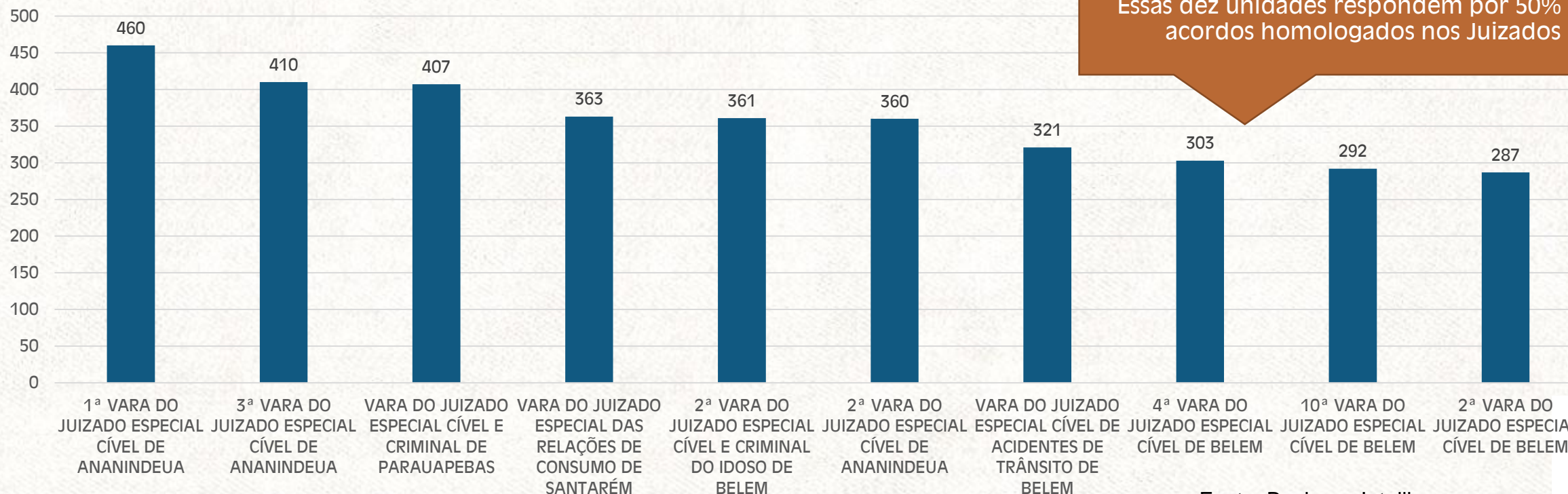
Essas dez unidades respondem por 20% dos acordos homologados por sentença no Interior



META 3 – CONCILIAÇÃO – NOVEMBRO DE 2016

JUIZADOS ESPECIAIS

MAIORES CONCILIADORES NO SISTEMA DOS JUIZADOS

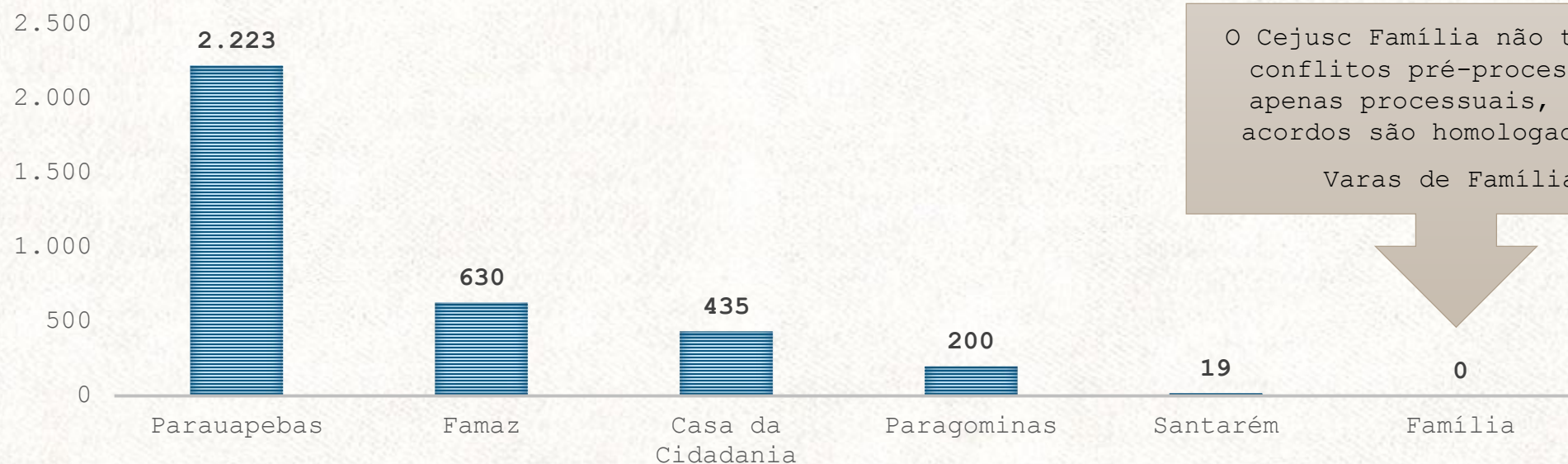


Essas dez unidades respondem por 50% dos acordos homologados nos Juizados



META 3 – CONCILIAÇÃO – NOVEMBRO DE 2016 CEJUSC'S

UNIDADES QUE ENCERRARAM O MAIOR NÚMERO DE CASOS PRÉ-PROCESSUAIS*
ATÉ NOVEMBRO DE 2016



O Cejusc Família não trata de conflitos pré-processuais, apenas processuais, e seus acordos são homologados nas Varas de Família.

*Apenas esses são contabilizados para fins de meta

Fonte: NUPEMEC



META 3 – RESUMO

Até o mês de novembro, o TJPA cumpriu 116,4% da Meta 3 de 2016 (16,96%/14,57%).

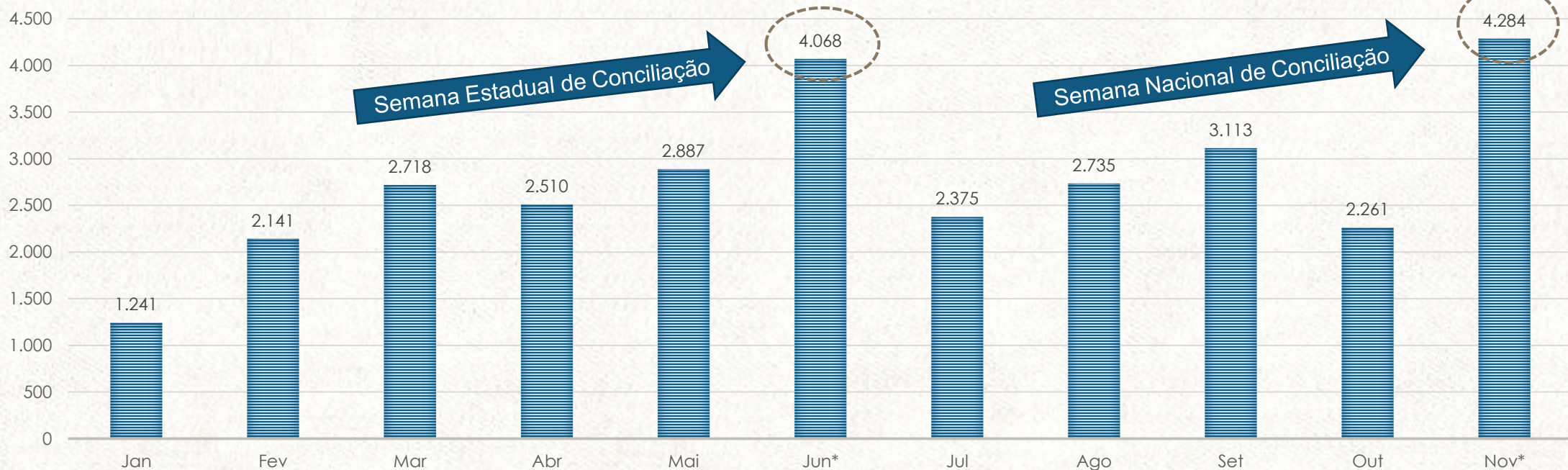
Cabe destacar que o total de casos encerrados por sentença de homologação de acordo, nos meses em que aconteceram as Semanas de Conciliação Estadual e Nacional, representa quase 30% de todos os acordos encerrados no ano.

Para cumprimento integral da Meta 3, o TJPA instalou no mês de setembro, o Cejusc Esmac, no município de Ananindeua, somando, agora, sete Cejusc's instalados em todo o Estado.



META 3 – ACORDOS REALIZADOS EM 2016

TOTAL DE CASOS ENCERRADOS POR SENTENÇA DE HOMOLOGAÇÃO DE ACORDO

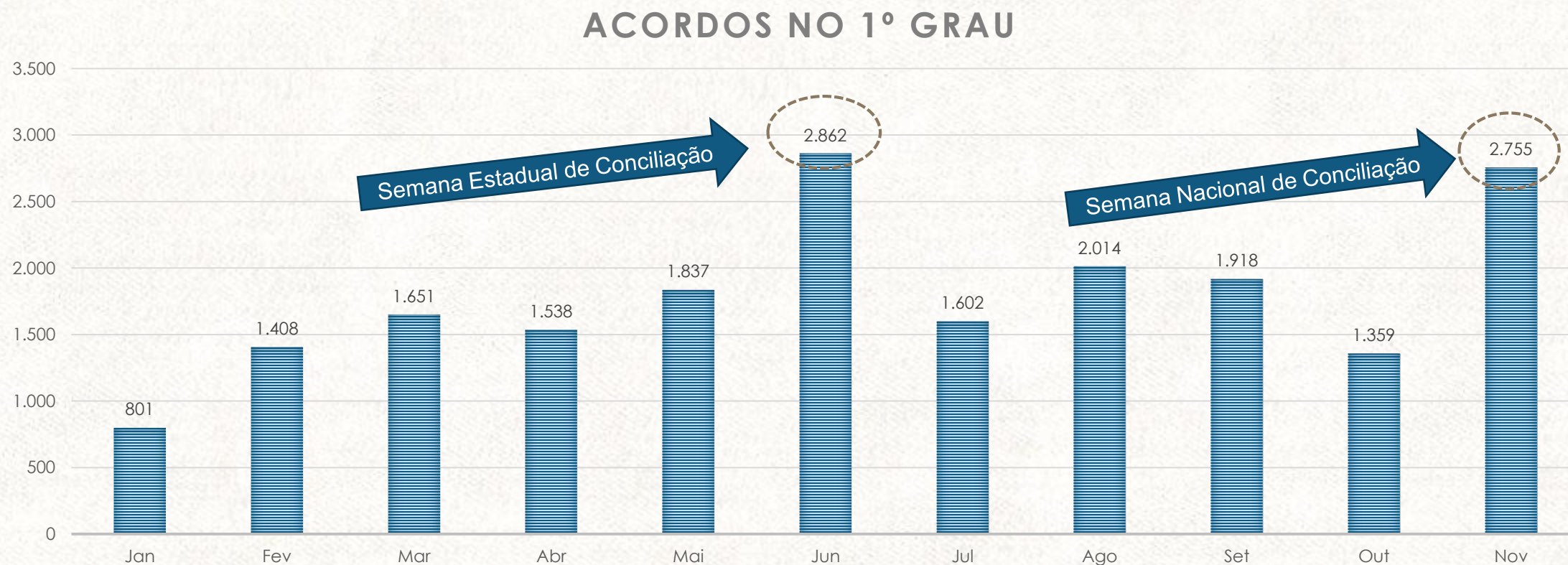


*Nos meses de Junho e Novembro estão computados os acordos normais dos meses mais os que aconteceram durante as Semanas de Mobilização. A mesma observação vale para os slides seguintes.

Fonte: Business Intelligence/NUPEMEC

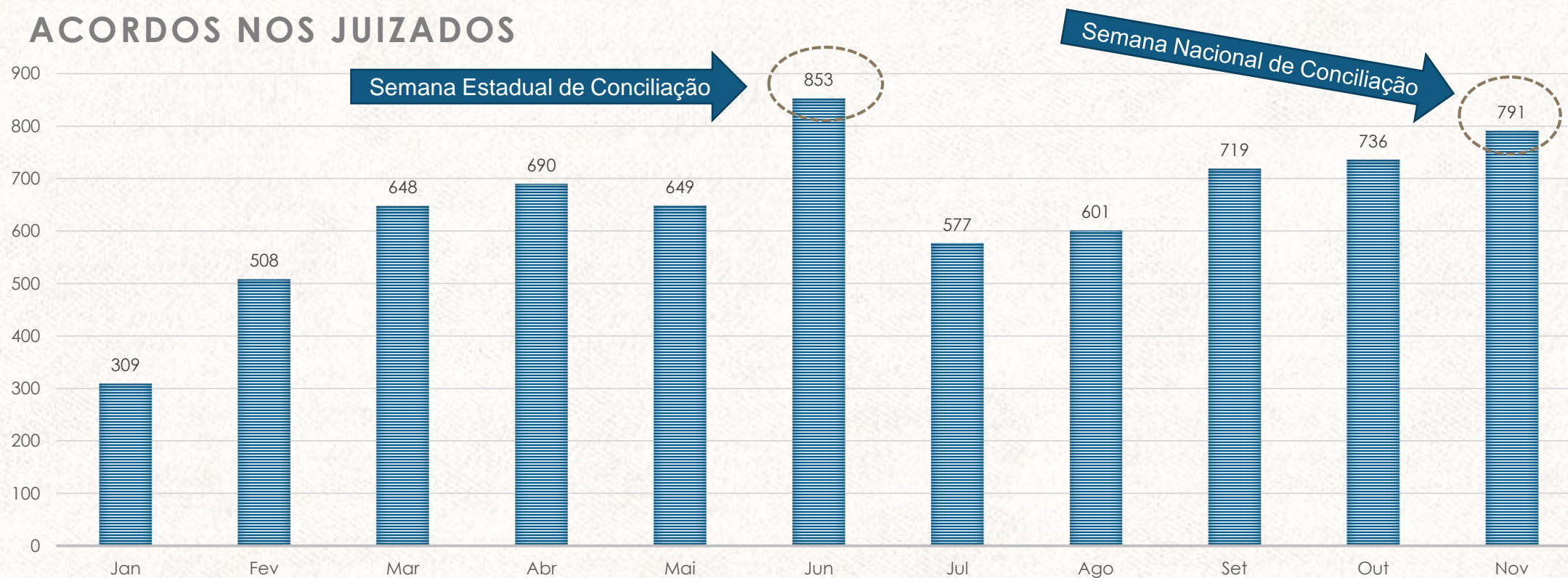


META 3 – ACORDOS REALIZADOS EM 2016 NO 1º GRAU



META 3 – ACORDOS REALIZADOS EM 2016 NOS JUIZADOS

ACORDOS NOS JUIZADOS



META 3 – ACORDOS REALIZADOS EM 2016 NOS CEJUSC'S

ACORDOS NOS CEJUSC'S

