


METAS NACIONAIS 2016

RESULTADO ATÉ OUTUBRO





**META 4 – IMPROBIDADE
ADMINISTRATIVA E CRIMES CONTRA A
ADMINISTRAÇÃO PÚBLICA**

META 4 – IMPROBIDADE ADMINISTRATIVA

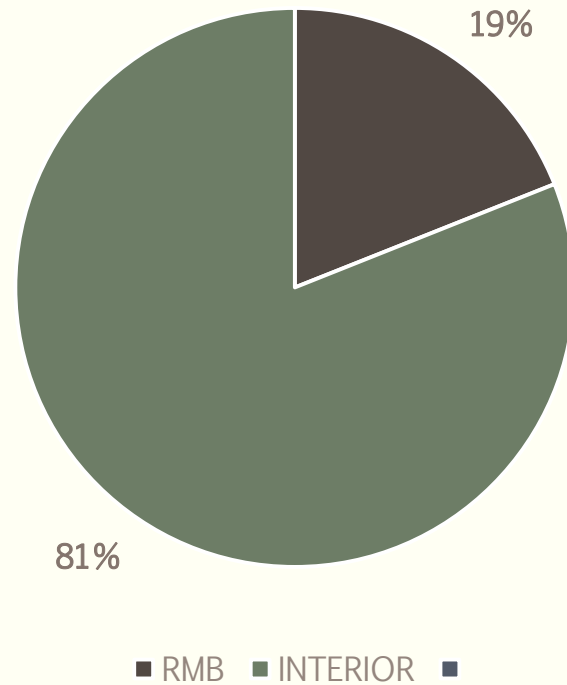
RESULTADO 4 - OUTUBRO DE 2016

Dimensão Unidades	2013		Sentenças			Alcance		Pendências	
	Polo	Acervo da Meta	Alvo (70%)	Até 2015	em 2016	Total	Julgamento	Cumprimento	Quantidade
Belém	1.246	872	441	145	586	47,03%	67,19%	660	286
Extra-Polo	857	600	481	106	587	68,49%	97,85%	270	13
Marabá	470	329	170	44	214	45,53%	65,05%	256	115
Santarém	432	302	175	83	258	59,72%	85,32%	174	44
Total Geral	3.005	2.104	1.267	378	1.645	54,74%	78,20%	1.360	459

META: JULGAR 70%

META 4 – IMPROBIDADE ADMINISTRATIVA

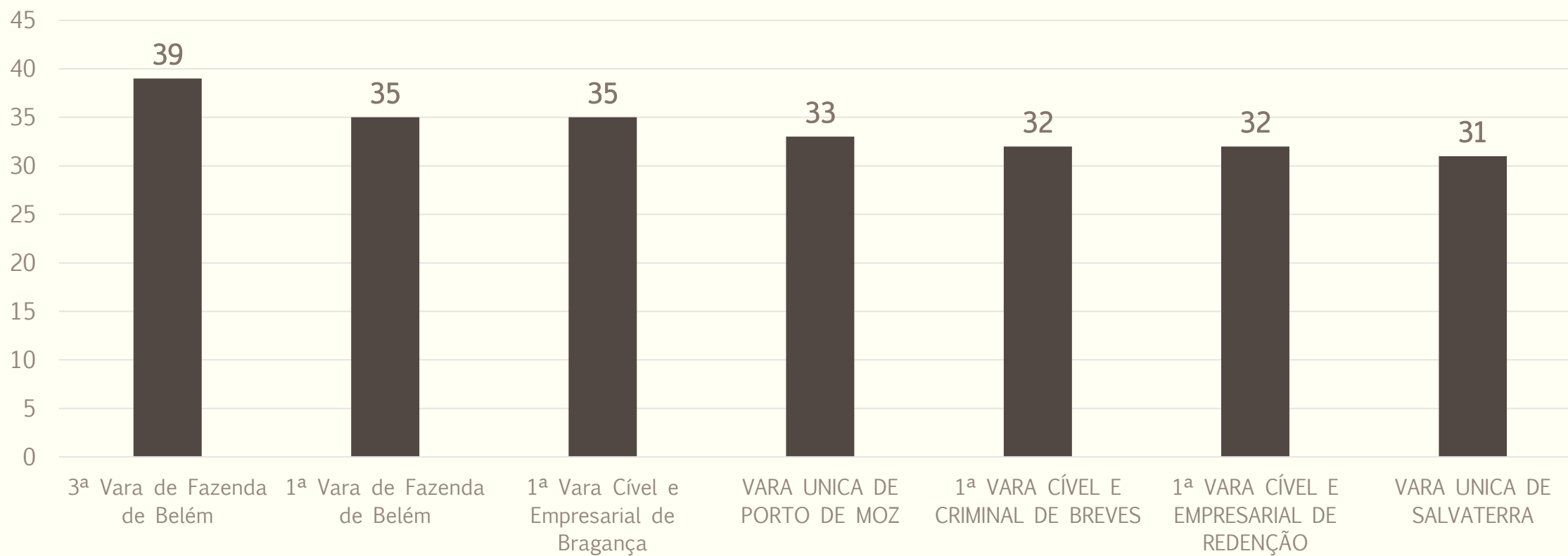
Distribuição dos processos pendentes



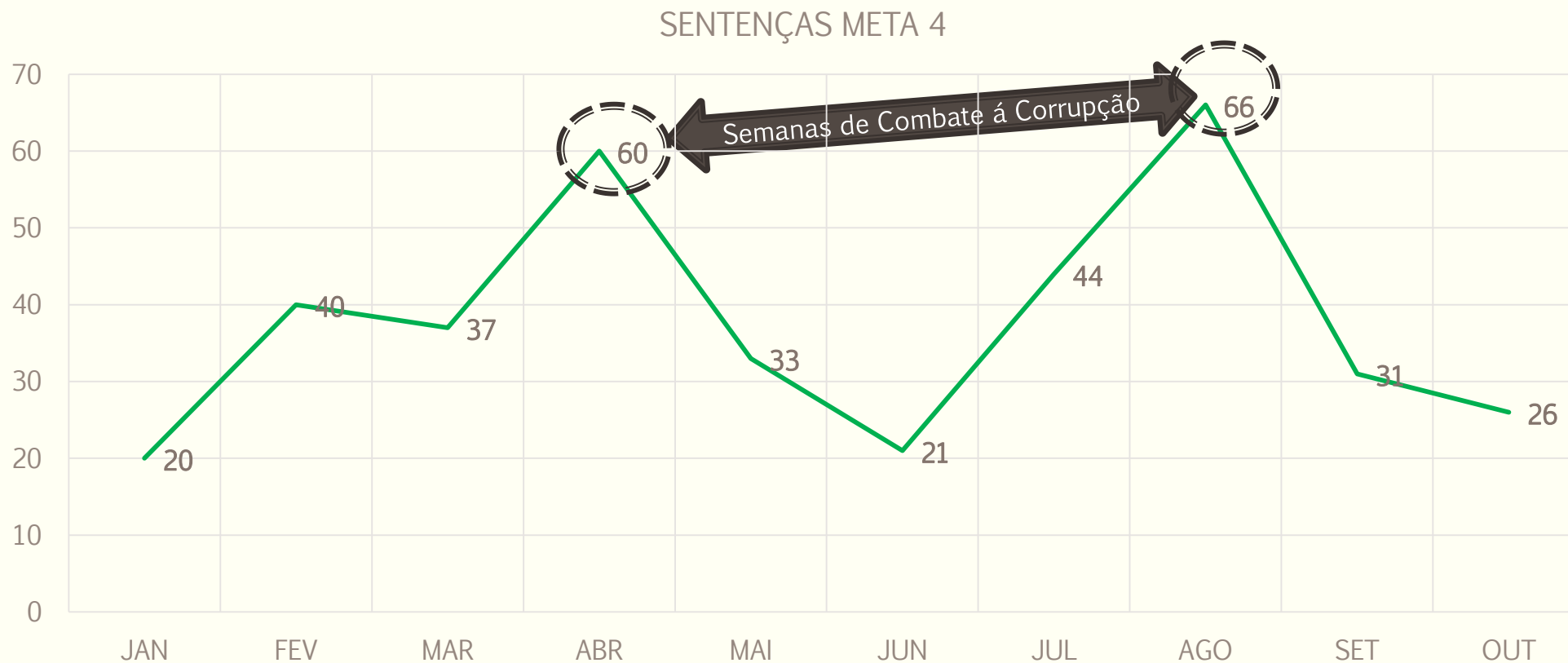
RMB: 258
INTERIOR: 1.102

META 4 – IMPROBIDADE ADMINISTRATIVA

Unidades com maiores quantidades de processos pendentes

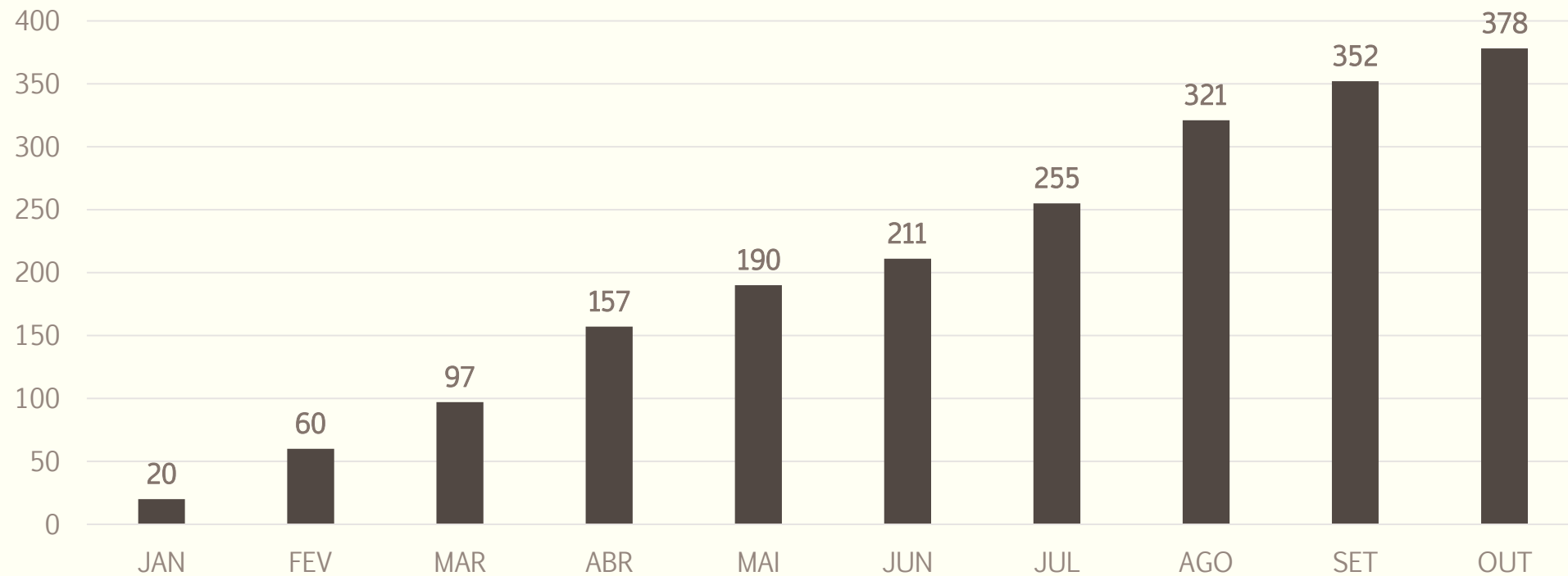


META 4 – IMPROBIDADE ADMINISTRATIVA



META 4 – IMPROBIDADE ADMINISTRATIVA

SENTENÇAS ACUMULADAS EM 2016





META 6 - AÇÕES COLETIVAS

META 6 -AÇÕES COLETIVAS

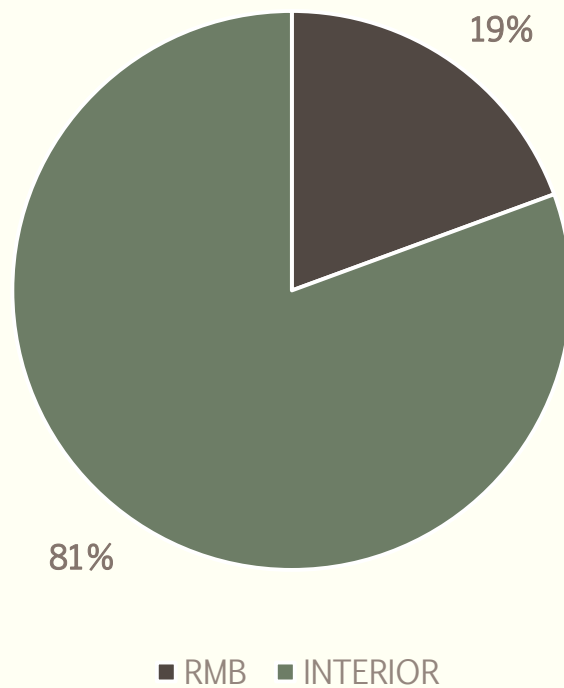
RESULTADO META 6 - OUTBRO DE 2016

Dimensão Unidades	2013		Sentenças			Alcance		Pendências	
	Polo	Acervo da Meta	Alvo (60%)	Até 2015	em 2016	Total	Julgamento	Cumprimento	Quantidade
Belém	807	484	234	125	359	44,49%	74,14%	448	125
Extra-Polo	786	472	289	121	410	52,16%	86,94%	376	62
Marabá	879	527	262	93	355	40,39%	67,31%	524	172
Santarém	584	350	260	90	350	59,93%	99,89%	234	0
Total Geral	3.056	1.834	1.045	429	1.474	48,23%	80,39%	1.582	360

META: JULGAR 60%

META 6 – AÇÕES COLETIVAS

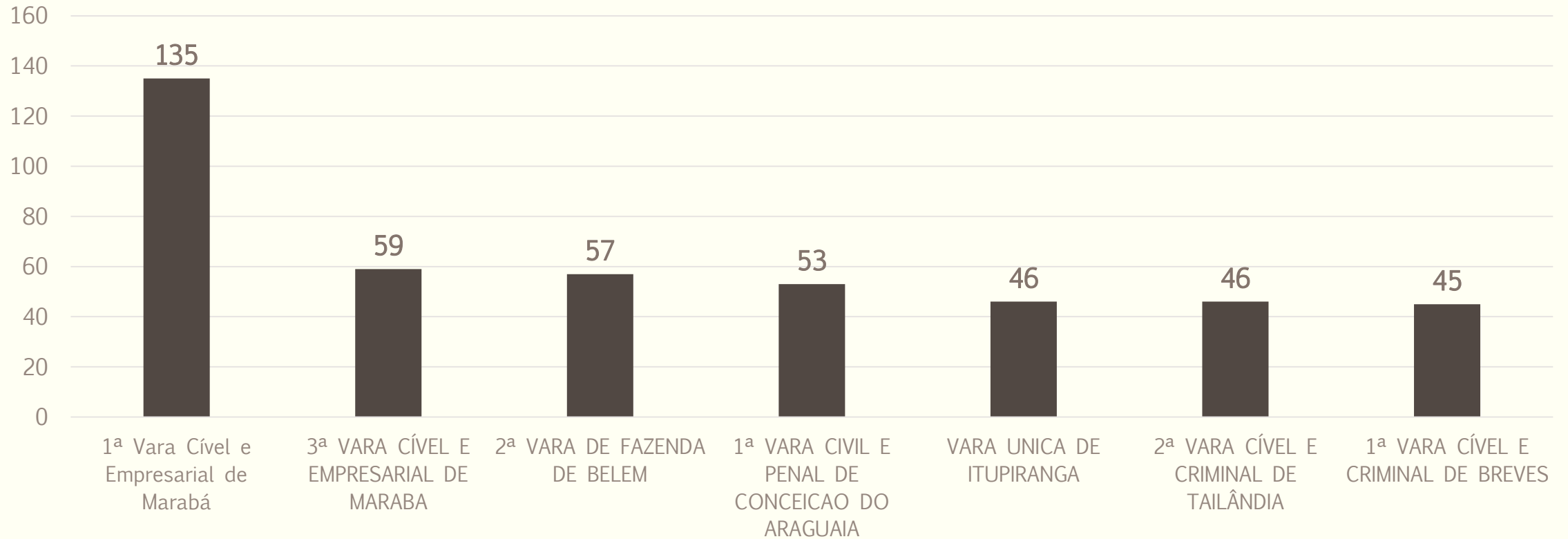
Distribuição dos processos pendentes



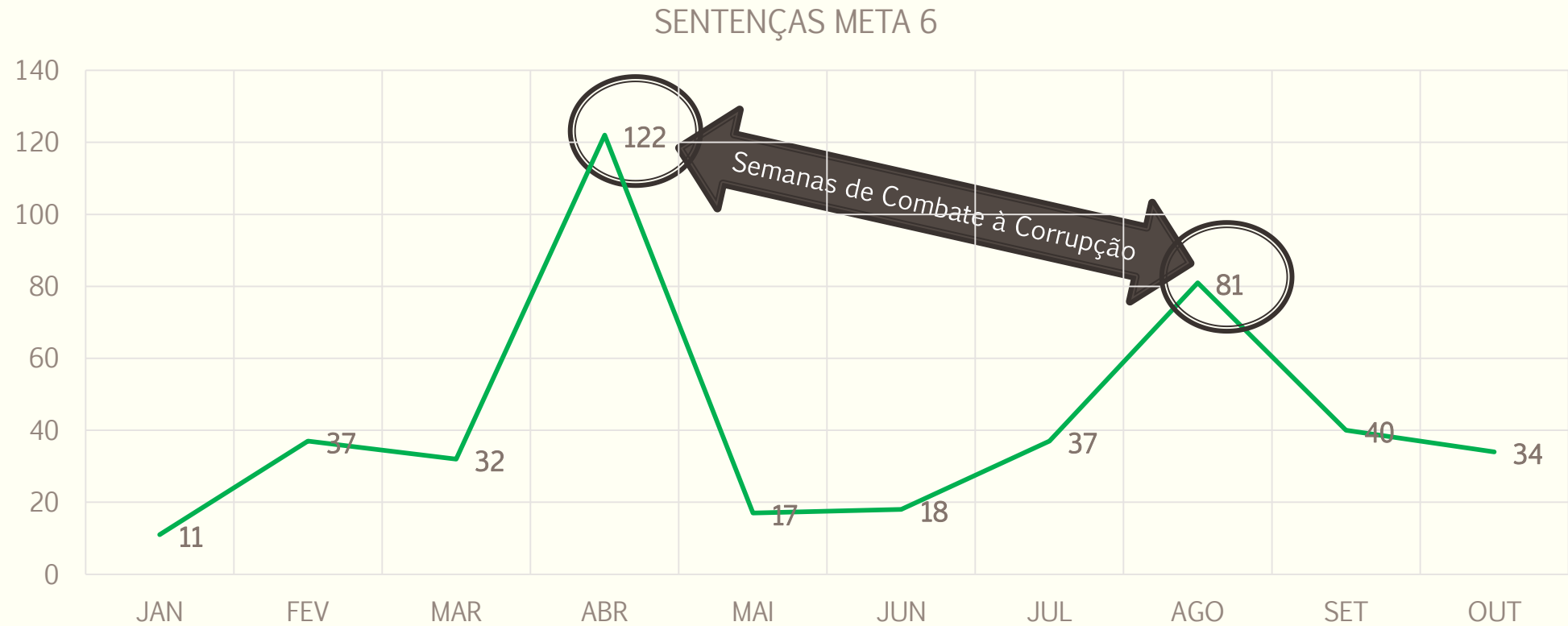
RMB: 307
INTERIOR: 1.275

META 6 – AÇÕES COLETIVAS

Unidades com maiores quantidades de Ações pendentes



META 6 – AÇÕES COLETIVAS



META 6 – AÇÕES COLETIVAS

SENTENÇAS ACUMULADAS EM 2016

