


# METAS NACIONAIS 2016

META 3 – AUMENTAR O NÚMERO DE CONCILIAÇÃO  
JUSTIÇA ESTADUAL (TODO O BRASIL)  
SETEMBRO DE 2016



# META 3 – SETEMBRO DE 2016


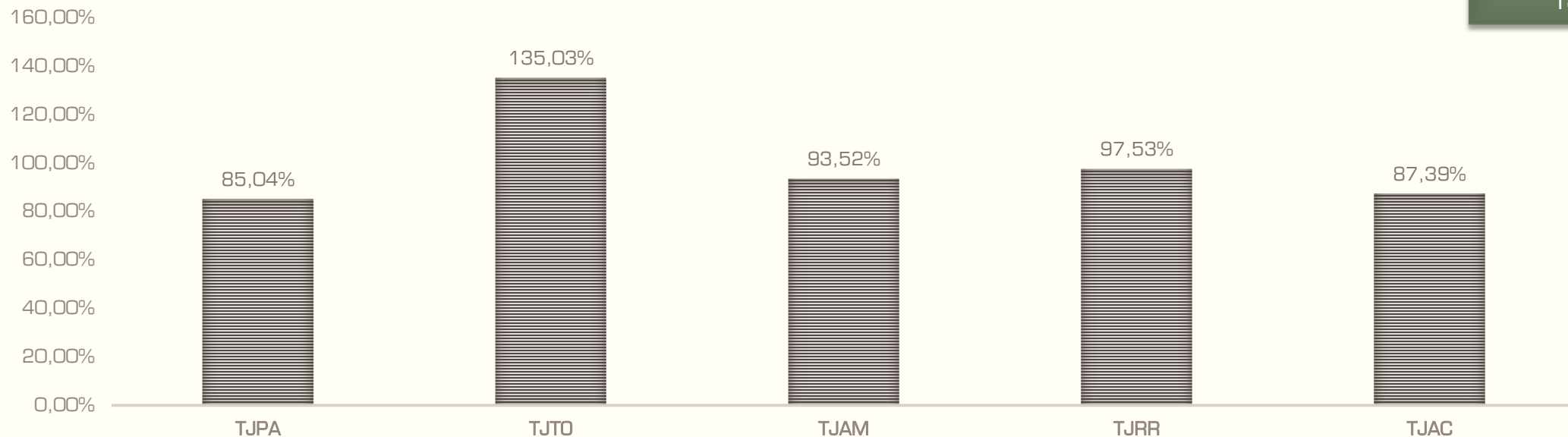
## JUSTIÇA ESTADUAL

Cejusc's instalados:

TJPA: 1  
TJTO: 11  
TJAM: 0  
TJRR: 23  
TJAC: 2

### RESULTADO DA META 3 ATÉ O MÊS DE SETEMBRO

#### TRIBUNAIS DA REGIÃO NORTE



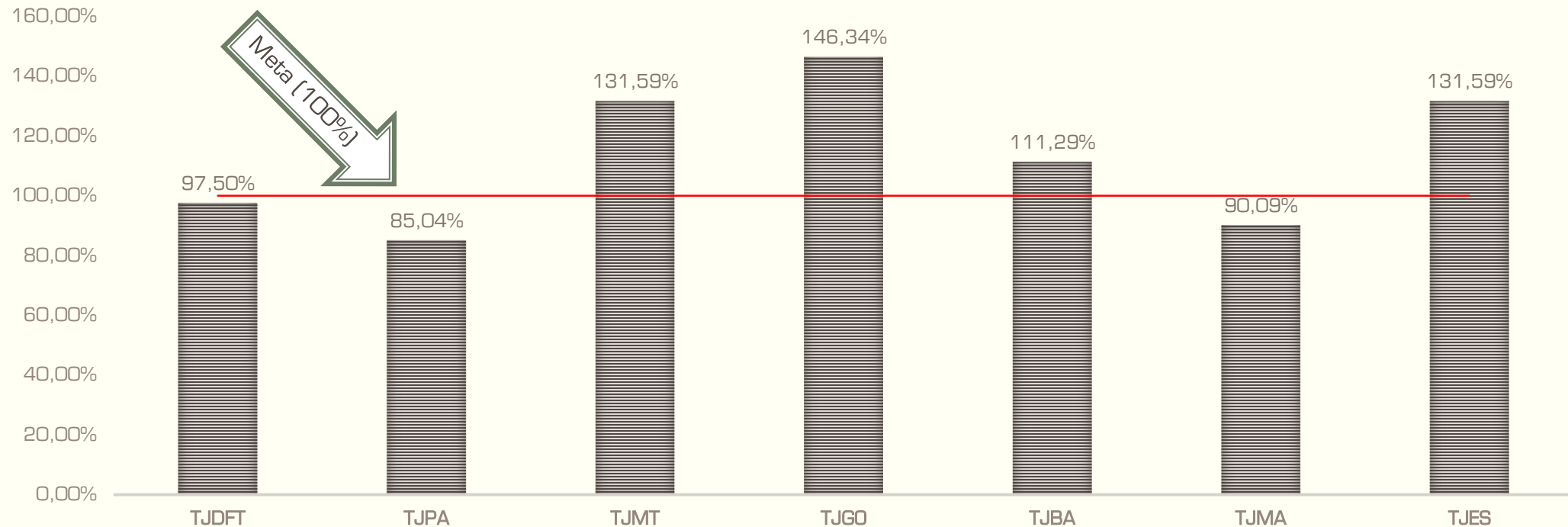
Até setembro, o percentual de conciliação em relação à distribuição está abaixo do resultado de 2015. Para que o TJPA alcance a Meta até o final de 2016, ele precisa realizar pelos menos 11.750 acordos até dezembro, o que garante o percentual de 100%.

# META 3 – SETEMBRO DE 2016

## JUSTIÇA ESTADUAL

### RESULTADO DA META 3 ATÉ O MÊS DE SETEMBRO

#### TRIBUNAIS DE MÉDIO PORTE



Cejusc's instalados:

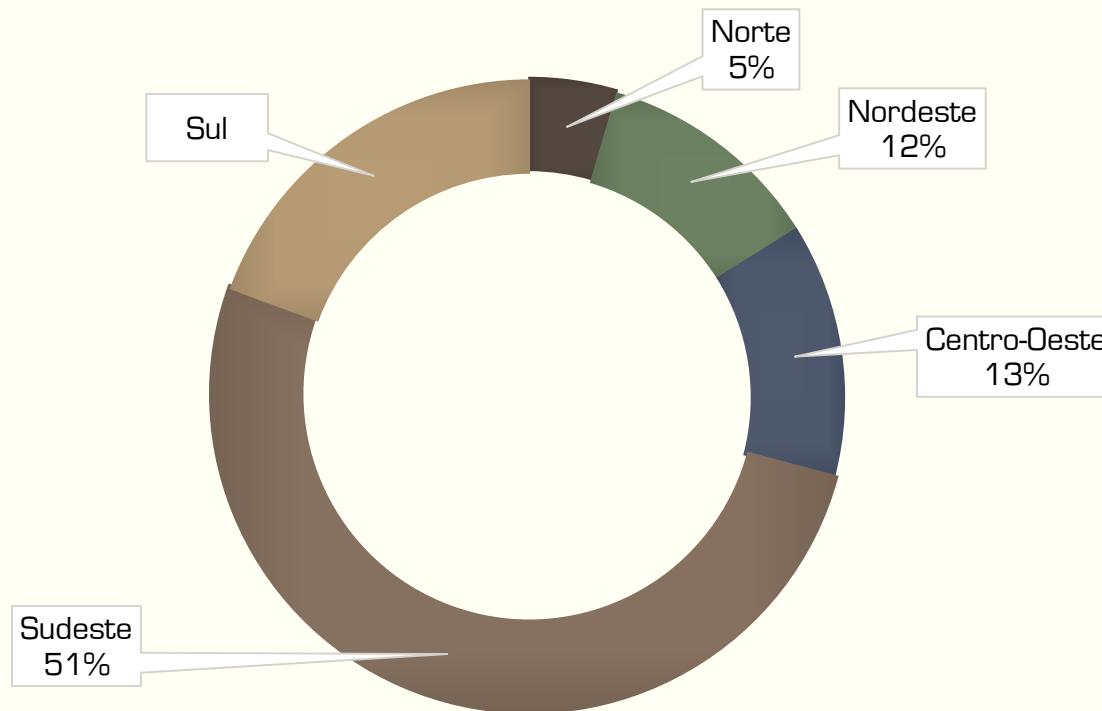
TJDFT: 9 TJPA: 1 TJMT: 1 TJGO: 9 TJBA: 98 TJMA: 0 TJES: 2

# META 3 – SETEMBRO DE 2016

## JUSTIÇA ESTADUAL

Número de conciliações por Região - 2016

Número de conciliações	
Norte	59.692
Nordeste	152.148
Centro-Oeste	171.151
Sudeste	676.864
Sul	255.143



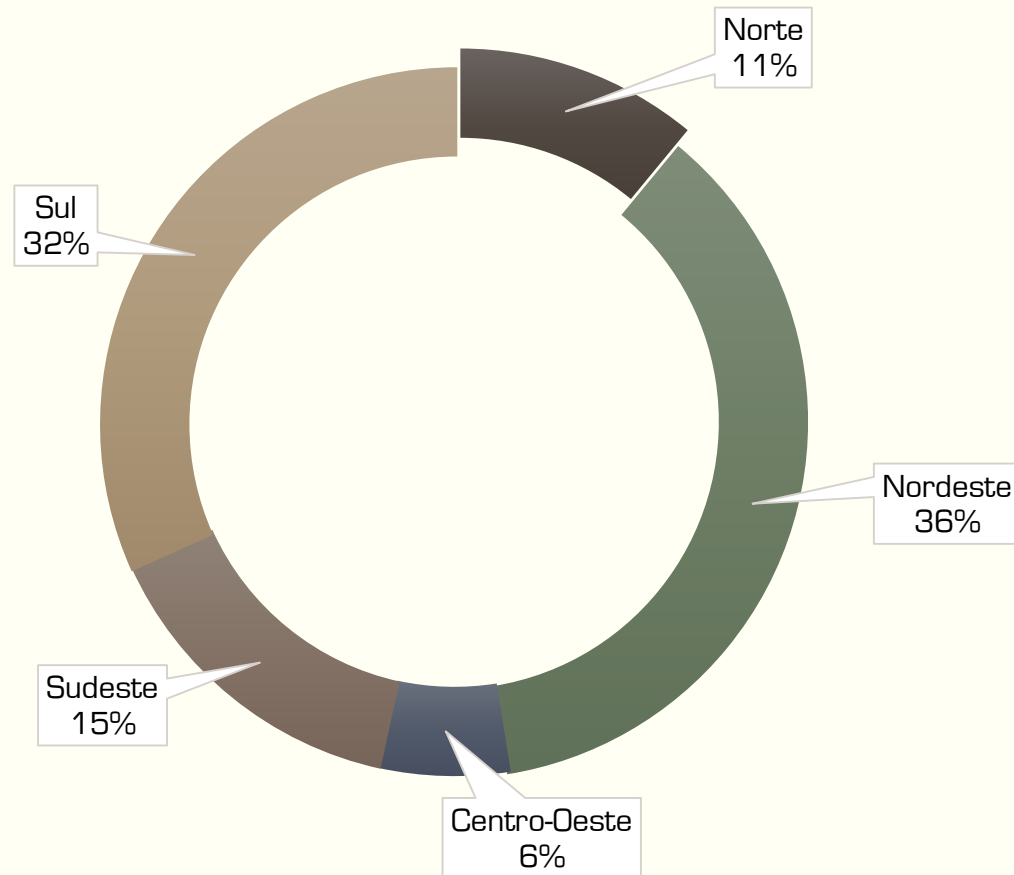
# META 3 – SETEMBRO DE 2016

## JUSTIÇA ESTADUAL

---

---

Número de Cejusc's instalados por Região - 2016



Número de Cejusc's instalad	
Norte	37
Nordeste	123
Centro-Oeste	20
Sudeste	50
Sul	107

# META 3 – SETEMBRO DE 2016

## JUSTIÇA ESTADUAL

TRIBUNAIS QUE CUMPRIRAM A META 3 ATÉ O MÊS DE SETEMBRO		
TRIBUNAL	RESULTADO DA META	Nº DE CEJUSC'S INSTALADOS
TJSP	127,06%	26
TJBA	111,29%	98
TJMT	131,59%	1
TJGO	146,34%	9
TJMG	115,09%	22
TJRS	136,70%	8
TJPB	450,91%	19
TJPR	112,09%	99
TJTO	135,03%	11
TJMS	107,02%	1
TJES	131,59%	2