

METAS NACIONAIS 2016

**SECRETARIA DE PLANEJAMENTO, COORDENAÇÃO E FINANÇAS
DEPARTAMENTO DE PLANEJAMENTO, GESTÃO E ESTATÍSTICA
COORDENADORIA DE CONTROLE DE PLANEJAMENTO**

**SETEMBRO DE 2016
TRIBUNAL DE JUSTIÇA DO ESTADO DO PARÁ**



META 3 – CONCILIAÇÃO

Aumentar os casos resolvidos por conciliação em relação ao ano anterior e aumentar o número de CEJUSCs.



META 3 – CONCILIAÇÃO – RESULTADO 2015

No segmento Cejusc está sendo considerado apenas os acordos pré-processuais. A distribuição dos Cejusc não é considerada para fins de cálculo da Meta. Entenda-se distribuição como o recebimento de processos das unidades judiciais existentes.

SEGMENTO	DISTRIBUIÇÃO 2015	SOMA DOS ACORDOS HOMOLOGADOS	ACORDOS X DISTRIBUIÇÃO
1º GRAU	138.224	17.377	12,57%
2º GRAU	22.713	5	0,02%
JUIZADOS	26.399	8.464	32,06%
CEJUSCs	5.125	1.455	55,67%
TJPA	187.336	27.301	14,57%

Esse percentual representa a Meta para 2016, quando o TJPA deverá ultrapassar o resultado de 2015.



META 3 – CONCILIAÇÃO – RESULTADO 2016

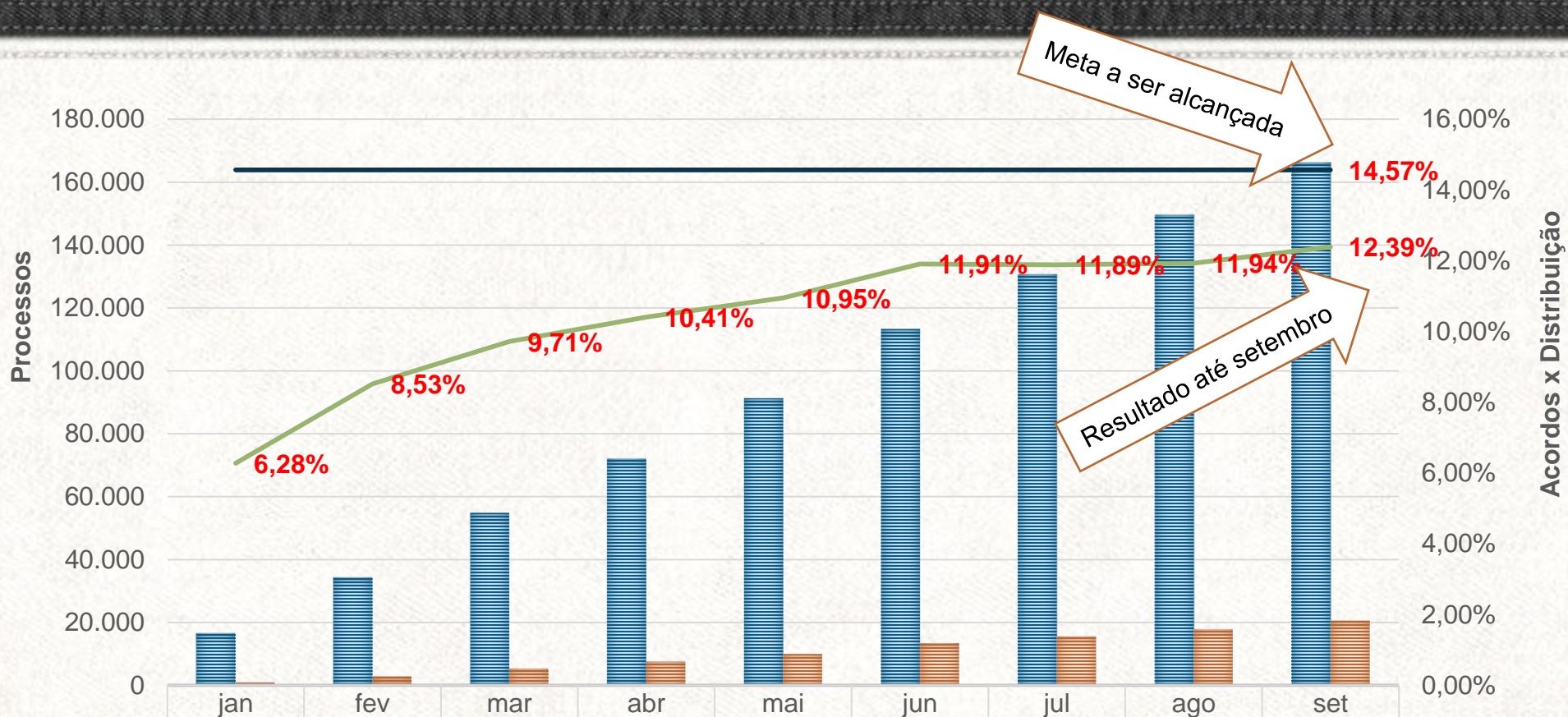
SETEMBRO DE 2016

SEGMENTO	DISTRIBUIÇÃO 2016	SOMA DOS ACORDOS HOMOLOGADOS	ACORDOS X DISTRIBUIÇÃO
1º GRAU	100.810	12.446	12,35%
2º GRAU	20.287	2	0,01%
JUIZADOS	45.027	5.537	12,30%
CEJUSCs	2.527	2.603	103,01%
TJPA	166.124	20.588	12,39%

Esse percentual encontra-se abaixo do resultado de 2015, que foi de 14,57%, configurando situação de não cumprimento da meta até o mês de setembro.



META 3 – CONCILIAÇÃO – RESULTADO 2016 - ACUMULADO



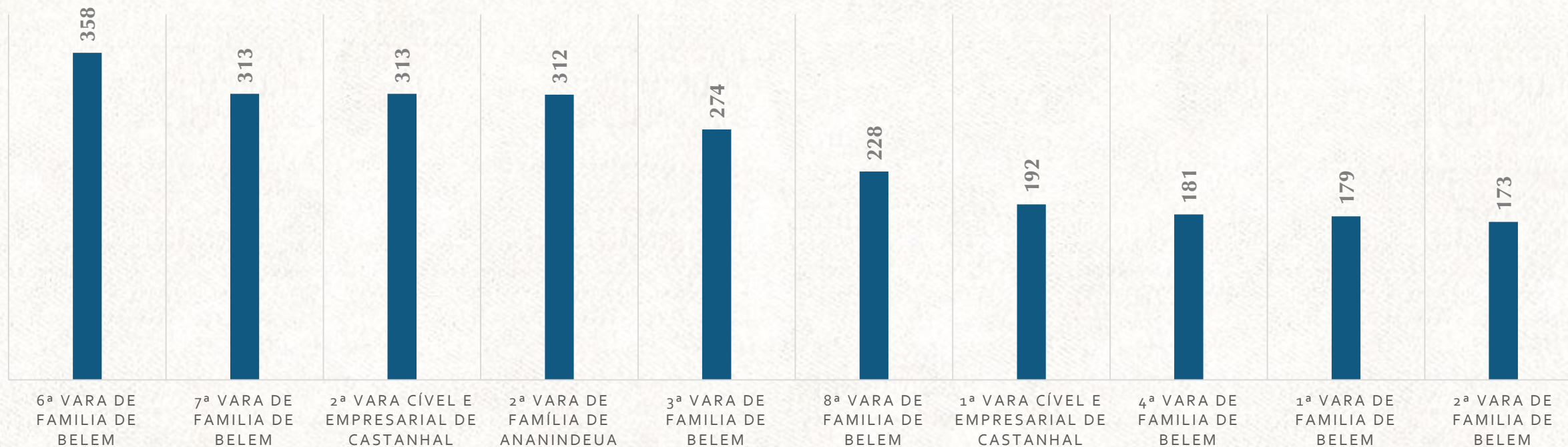
	jan	fev	mar	abr	mai	jun	jul	ago	set
Distribuição	16.628	34.357	54.814	72.039	91.258	113.267	130.608	149.492	166.124
Acordos	1.044	2.929	5.325	7.497	9.991	13.486	15.530	17.842	20.588
AcordosxDistribuição	6,28%	8,53%	9,71%	10,41%	10,95%	11,91%	11,89%	11,94%	12,39%
RESULTADO 2015	14,57%	14,57%	14,57%	14,57%	14,57%	14,57%	14,57%	14,57%	14,57%



META 3 – CONCILIAÇÃO – SETEMBRO DE 2016

MAIORES CONCILIADORES - RMB

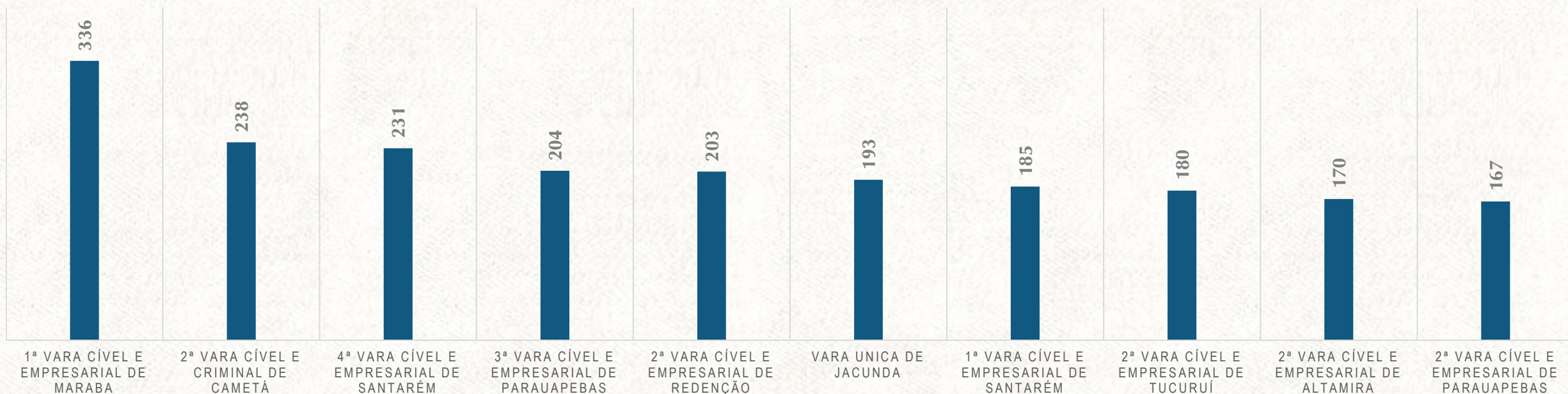
UNIDADES DA RMB QUE MAIS ENCERRARAM CASOS POR CONCILIAÇÃO



META 3 – CONCILIAÇÃO – SETEMBRO DE 2016

MAIORES CONCILIADORES - INTERIOR

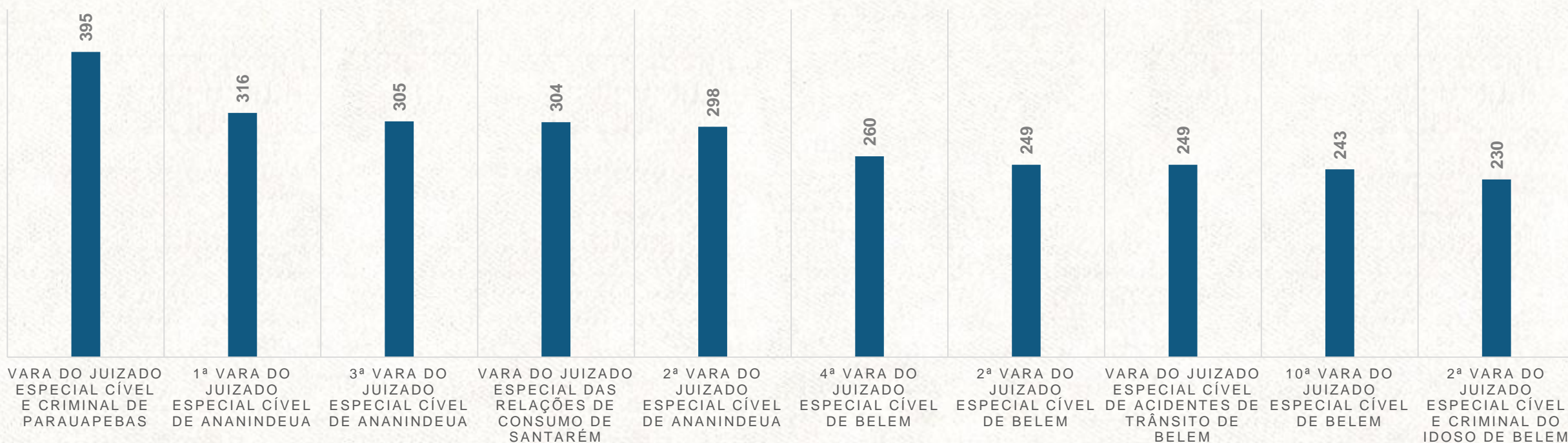
UNIDADES DO INTERIOR QUE MAIS ENCERRARAM CASOS POR CONCILIAÇÃO



META 3 – CONCILIAÇÃO – SETEMBRO DE 2016

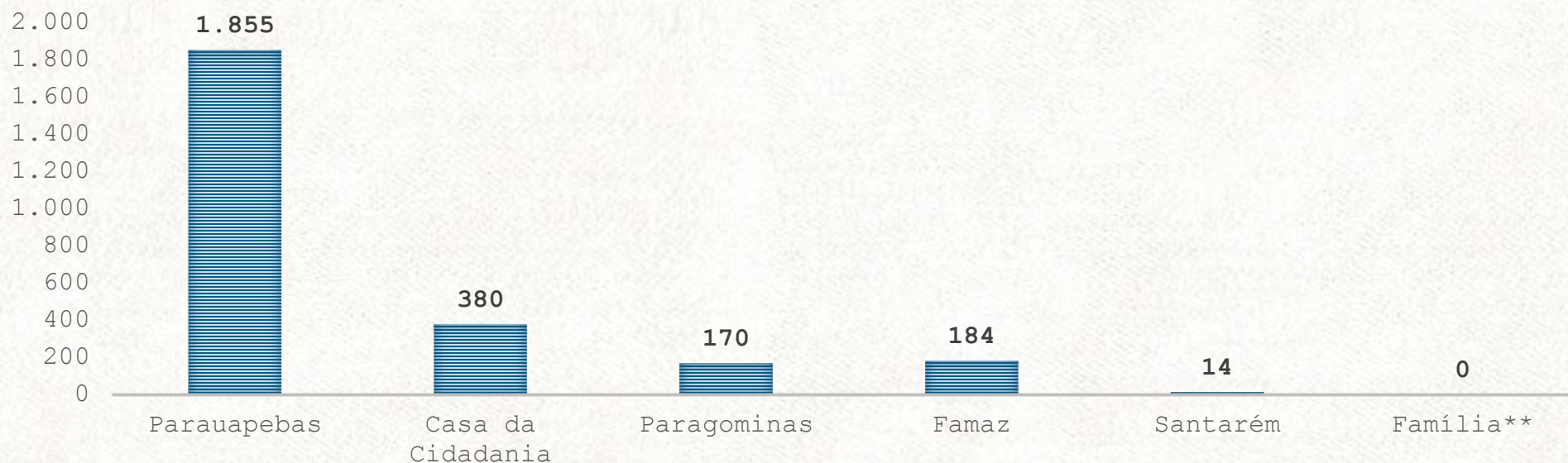
JUIZADOS ESPECIAIS

JUIZADOS QUE MAIS ENCERRARAM CASOS POR CONCILIAÇÃO



META 3 – CONCILIAÇÃO – SETEMBRO DE 2016 CEJUSC'S

UNIDADES QUE ENCERRARAM O MAIOR NÚMERO DE CASOS PRÉ-PROCESSUAIS
ATÉ SETEMBRO DE 2016*



*No segmento Cejusc, apenas os acordos pré-processuais são contabilizados para fins de meta;**Os acordos realizados no Cejusc Família (processuais) são contabilizados no Segmento “1º Grau”, nas Varas de Família.



META 3 – RESUMO

Até o mês de setembro, o TJPA cumpriu 85,04% da Meta 3 de 2016 (12,39%/14,57%).

Considerando que a média de distribuição verificada até setembro, 18.458 processos mensais, continue acontecendo nos últimos três meses do ano, então o TJPA teria que encerrar o mês de dezembro com pelos menos 32.339 acordos encerrados por conciliação (acumulado no ano), o que equivale a um percentual superior a 14,57% alcançado em 2015.

Como o TJPA já encerrou 20.588 casos por conciliação (2.603 nos Cejuscs e 17.985 nas Varas Comuns e Juizados), restariam 11.751 acordos a serem encerrados nos últimos três meses do ano, ou 3.917 por mês (a média mensal tem sido de 2.288). Isso permitiria ao TJPA alcançar 100% da Meta 3 de 2016.

A Semana Nacional de Conciliação, a ser realizada entre 21 e 25 de novembro, poderá impulsionar os resultados obtidos até o momento, da mesma forma que melhorou os resultados do mês de junho, quando foi realizada Semana Estadual de Conciliação, no mês de junho.



META 3 – ACORDOS REALIADOS EM 2016

