


METAS NACIONAIS 2016

RESULTADO ATÉ AGOSTO





**META 4 – IMPROBIDADE
ADMINISTRATIVA E CRIMES CONTRA A
ADMINISTRAÇÃO PÚBLICA**

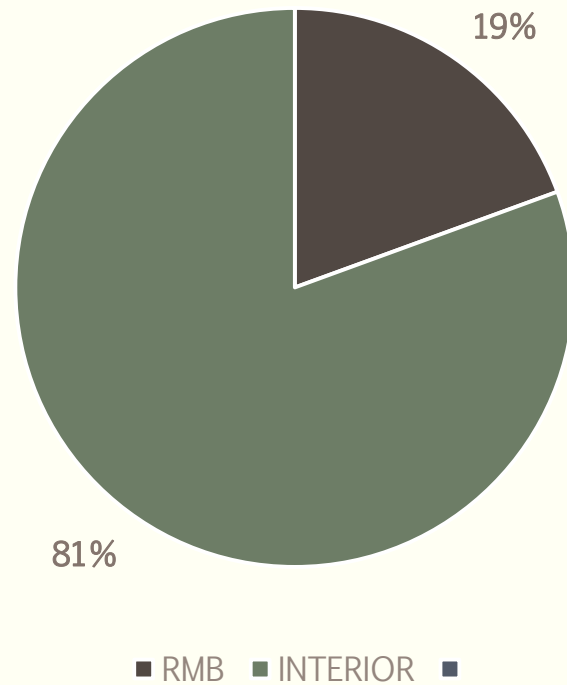
META 4 – IMPROBIDADE ADMINISTRATIVA

Dimensão Unidades	2013		Sentenças			Alcance		Pendências	
	Acervo da Meta	Alvo (70%)	Até 2015	em 2016	Total	Julgamento	Cumprimento	Quantidade	Necessidade Julgamento
Belém	1.245	872	441	119	560	44,98%	64,26%	685	312
Extra-Polo	854	598	481	90	571	66,86%	95,52%	283	27
Marabá	473	331	170	40	210	44,40%	63,42%	263	121
Santarém	431	302	175	72	247	57,31%	81,87%	184	55
Total Geral	3.003	2.102	1.267	321	1.588	52,88%	75,54%	1.415	514


META: JULGAR 70%

META 4 – IMPROBIDADE ADMINISTRATIVA

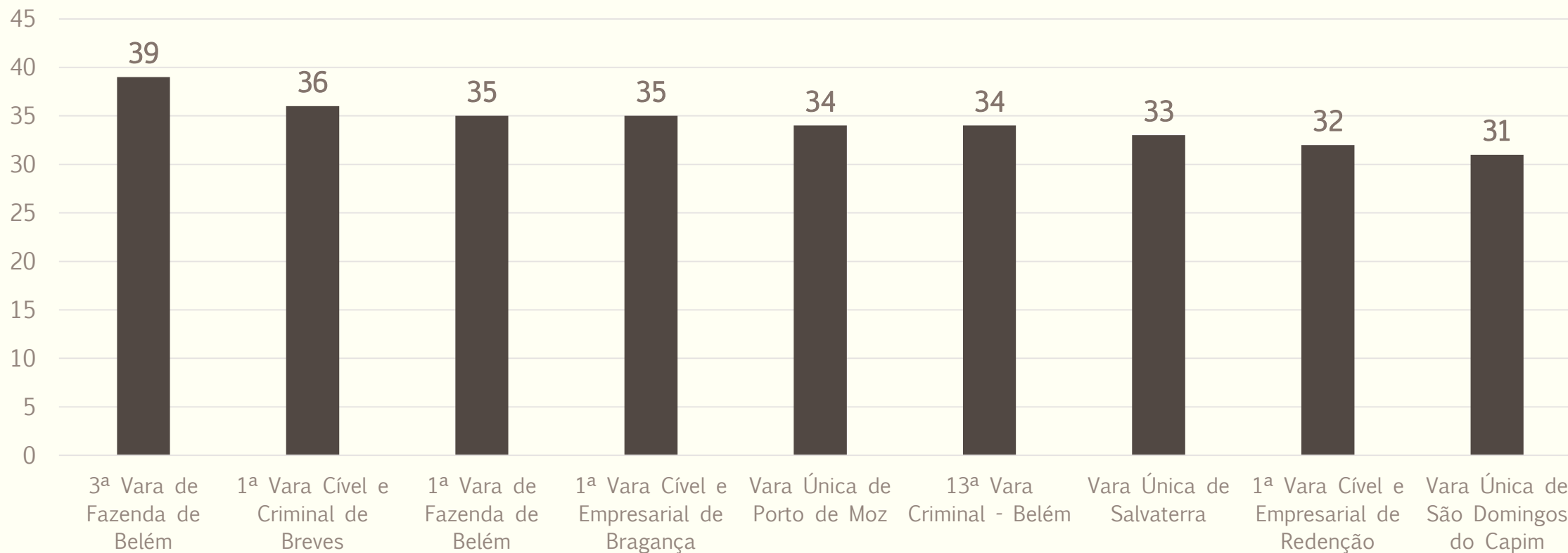
Distribuição dos processos pendentes



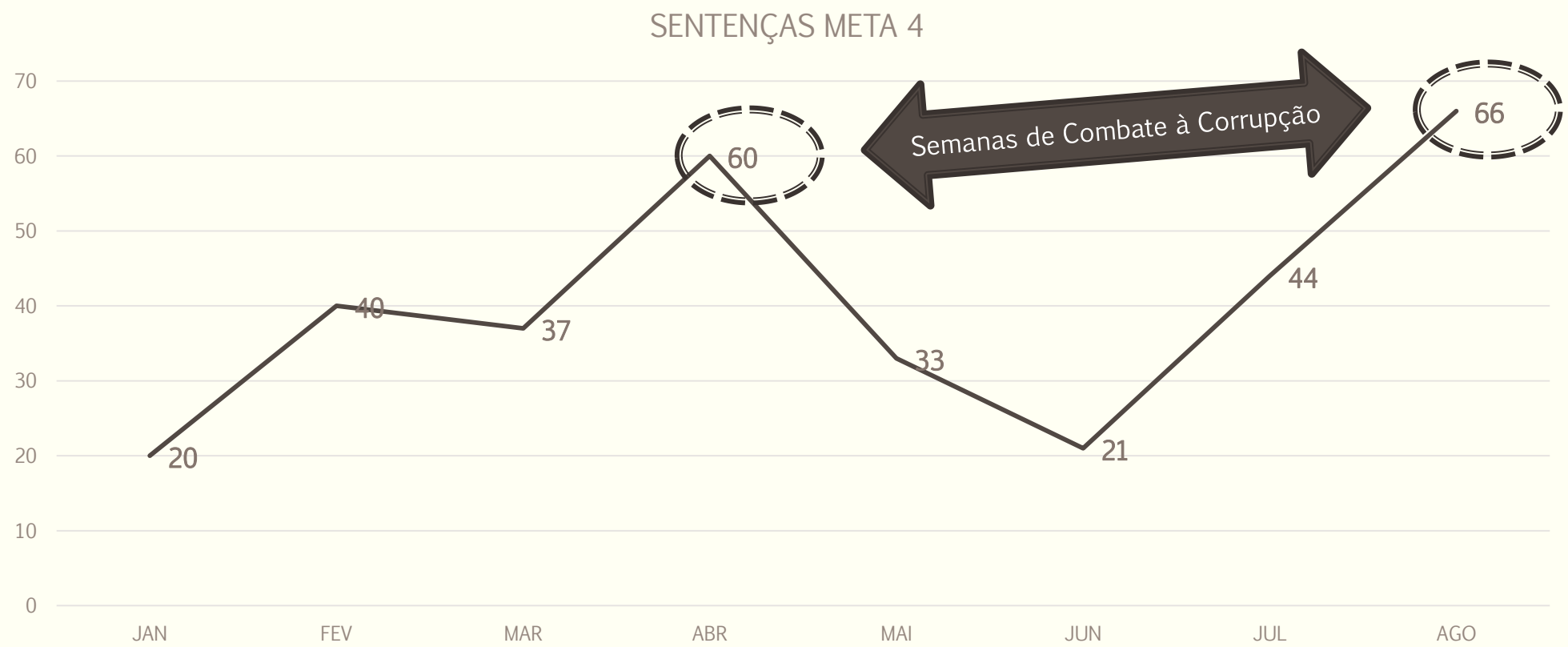
RMB: 275
INTERIOR: 1.140

META 4 – IMPROBIDADE ADMINISTRATIVA

Unidades com maiores quantidades de processos pendentes

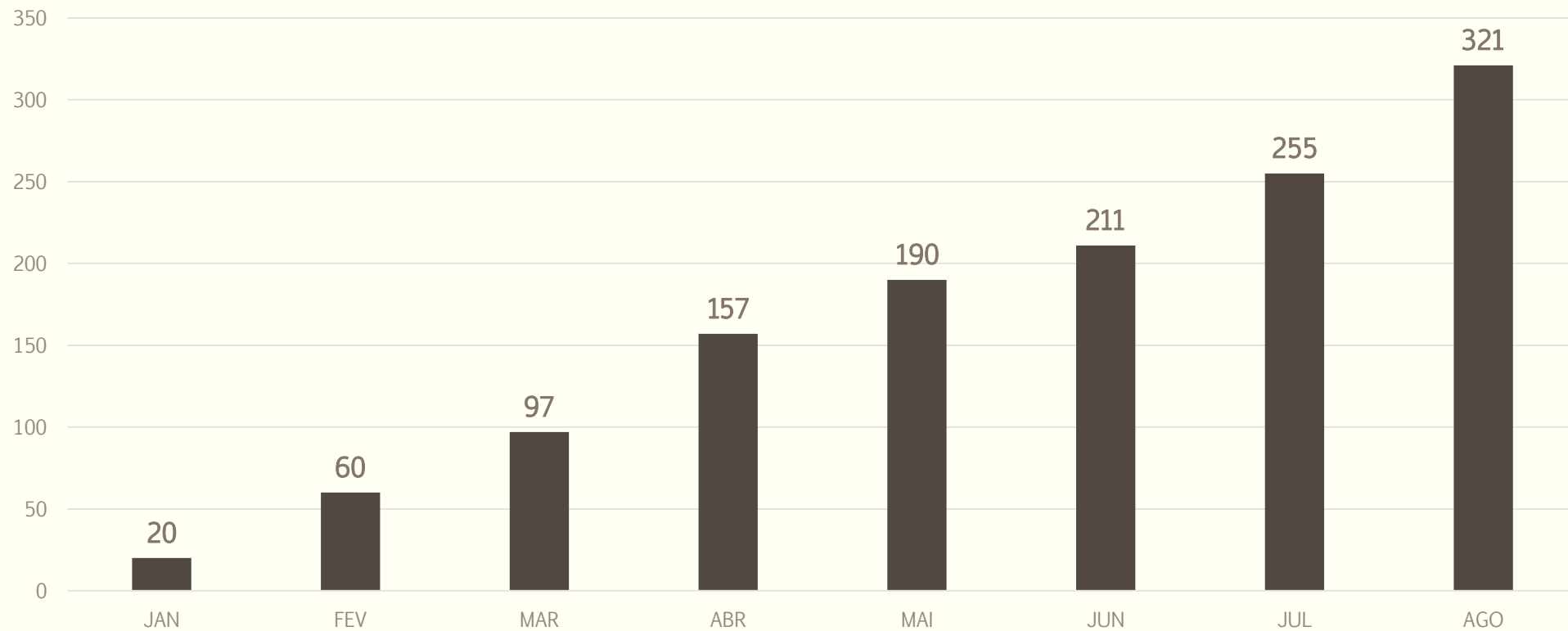


META 4 – IMPROBIDADE ADMINISTRATIVA



META 4 – IMPROBIDADE ADMINISTRATIVA

SENTENÇAS ACUMULADAS EM 2016





META 6 - AÇÕES COLETIVAS

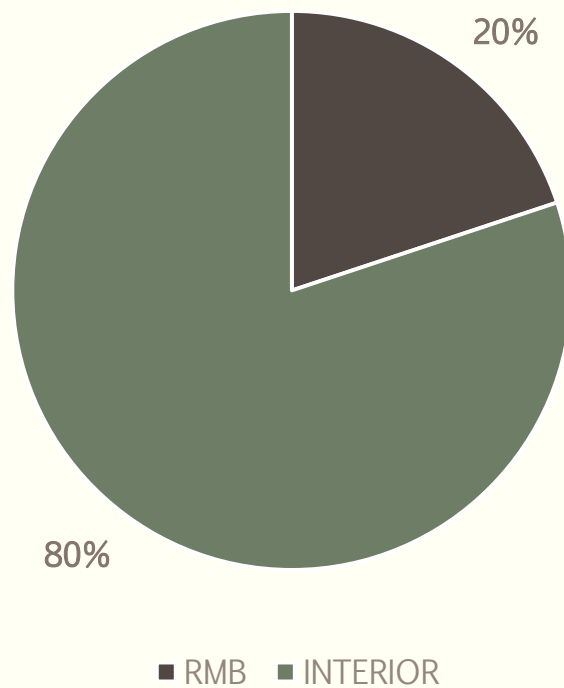
META 6 -AÇÕES COLETIVAS

Dimensão Unidades	2013		Sentenças			Alcance		Pendências	
	Polo	Acervo da Meta	Alvo (60%)	Até 2015	em 2016	Total	Julgamento	Cumprimento	Quantidade
Belém	804	482	234	103	337	41,92%	69,86%	467	145
Extra-Polo	782	469	289	96	385	49,23%	82,05%	397	84
Marabá	878	527	261	80	341	38,84%	64,73%	537	186
Santarém	583	350	260	76	336	57,63%	96,05%	247	14
Total Geral	3.047	1.828	1.044	355	1.399	45,91%	76,52%	1.648	429

↑
META: JULGAR 60%

META 6 – AÇÕES COLETIVAS

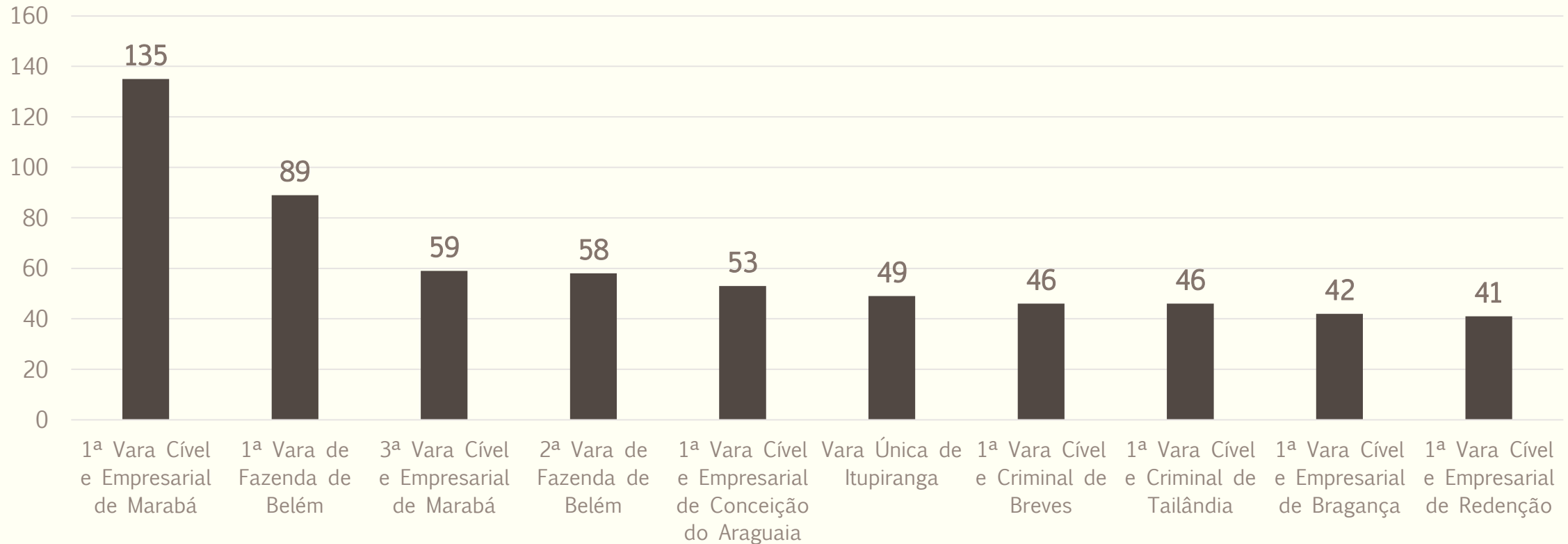
Distribuição dos processos pendentes



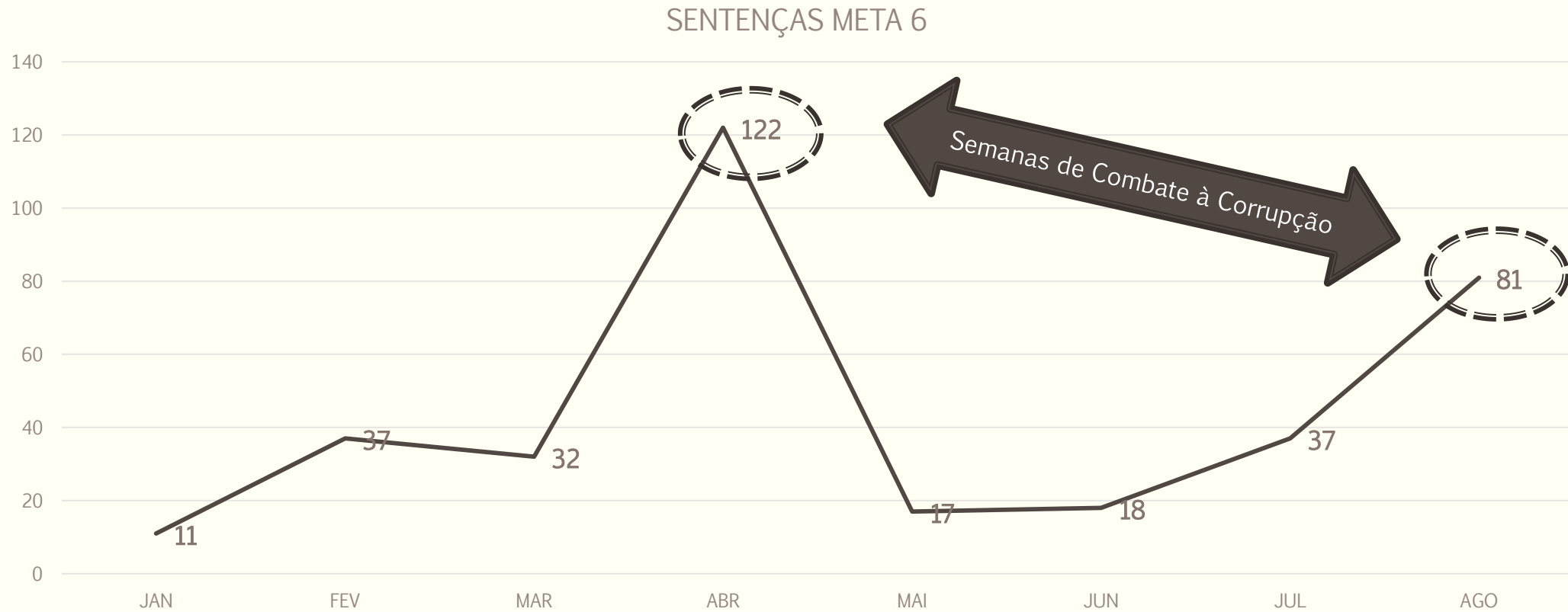
RMB: 328
INTERIOR: 1.320

META 6 – AÇÕES COLETIVAS

Unidades com maiores quantidades de Ações pendentes



META 6 – AÇÕES COLETIVAS



META 6 – AÇÕES COLETIVAS

SENTENÇAS ACUMULADAS EM 2016

