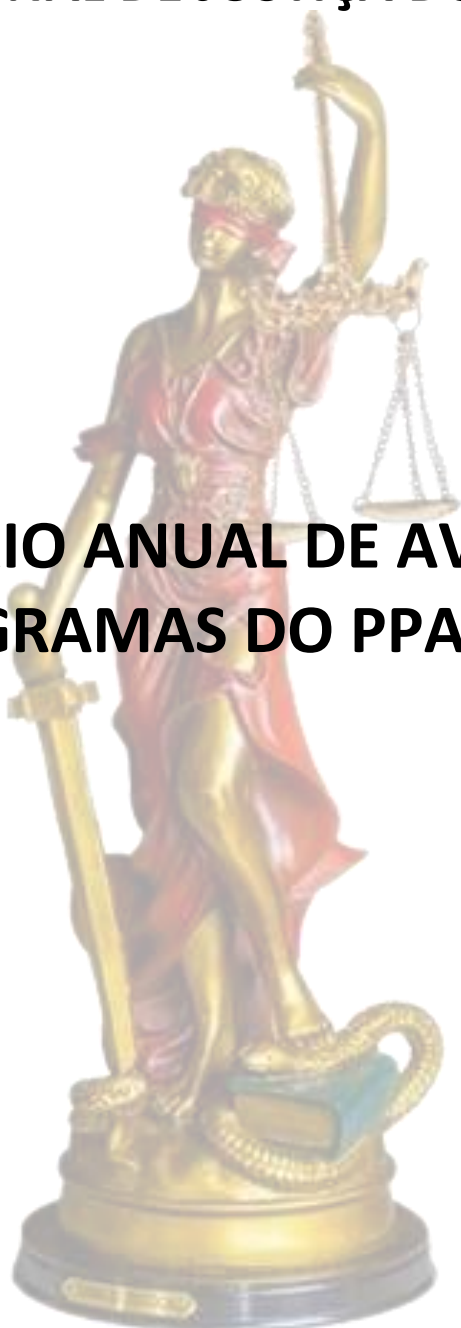




**PODER JUDICIÁRIO
TRIBUNAL DE JUSTIÇA DO PARÁ**

**RELATÓRIO ANUAL DE AVALIAÇÃO
DOS PROGRAMAS DO PPA 2024-2027**



EXERCÍCIO 2024

**Belém-PA
Fevereiro/2025**

PRESIDENTE

Des. Roberto Gonçalves de Moura

VICE-PRESIDENTE

Des. Luiz Gonzaga da Costa Neto

CORREGEDORA GERAL DE JUSTIÇA

Desa. Maria Elvina Gemaque Taveira

EQUIPE TÉCNICA ENVOLVIDA

DEPARTAMENTO DE PLANEJAMENTO, GESTÃO E ESTATÍSTICA

Fábio Djan Oliveira de Lima - Diretor

COORDENADORIA DE GESTÃO ESTRATÉGICA

Luciana Sá Fernandes - Coordenadora

Alcimar Martins Júnior - Analista Judiciário

Kelly Regina Lima de Lima - Analista Judiciário

Fabianne Cabral Pinto de Almeida - Auxiliar Judiciário

Francisco Alexandre Lima - Analista Judiciário

COORDENADORIA DE ESTATÍSTICA

Gerson Medeiros da Silva - Coordenador

SECRETARIA DE PLANEJAMENTO, COORDEÇÃO E FINANÇAS

Miguel Lucivaldo Alves Santos - Secretário

Alice Viana Soares Monteiro - Assessora Técnica

João Gustavo Gouveia Loureiro - Assessor Técnico

Karla Loren Gonçalves - Assessora Técnica

COORDENADORIA DE ORÇAMENTO

Ana Paula Bezerra dos Santos - Coordenadora

SUMÁRIO

APRESENTAÇÃO	4
EXECUÇÃO ORÇAMENTÁRIA E FINANCEIRA POR PROGRAMA 2024 – UNIDADE ORÇAMENTÁRIA FRJ (040102)	8
EXECUÇÃO ORÇAMENTÁRIA E FINANCEIRA POR PROGRAMA 2024 – UNIDADE ORÇAMENTÁRIA FRC (040103)	9
PROGRAMAS X FONTE DE RECURSOS – UNIDADE ORÇAMENTÁRIA TJPA	10
DESPESAS REALIZADAS POR FONTE DE RECURSOS – EXERCÍCIO 2024.....	10
PROGRAMAS X FONTE DE RECURSOS – UNIDADE ORÇAMENTÁRIA – FRJ	11
DESPESAS REALIZADAS POR FONTE DE RECURSOS – EXERCÍCIO 2024.....	11
PROGRAMAS X FONTE DE RECURSOS – UNIDADE ORÇAMENTÁRIA – FRC	12
DESPESAS REALIZADAS POR FONTE DE RECURSOS – EXERCÍCIO 2024.....	12
ANÁLISE DOS PRINCIPAIS RESULTADOS DOS PROGRAMAS DO PPA.....	13
EXERCÍCIO 2024.....	13
1. PROGRAMA: ATUAÇÃO JURISDICIONAL.....	13
2. PROGRAMA: MANUTENÇÃO DA GESTÃO DO PODER JUDICIÁRIO.....	33
3. PROGRAMA: GOVERNANÇA PÚBLICA	41

APRESENTAÇÃO

O Poder Judiciário do Estado do Pará (PJPA) apresenta documento que descreve os principais resultados obtidos dos Programas do Plano Plurianual (PPA) 2024-2027, ano base 2024.

Registra-se que o PPA 2024-2027 está alinhado ao Planejamento Estratégico do Poder Judiciário do TJP 2021-2026, em cumprimento a Resolução nº 325/2020 do Conselho Nacional de Justiça (CNJ).

A avaliação dos Programas foi realizada em obediência a Lei Estadual nº 10.260/2023, com o intuito de fornecer subsídios para pesquisa e conhecimento sobre ações desenvolvidas por este Poder.

Para elaboração deste relatório foram elencados os Programas Atuação Jurisdicional, e Manutenção da Gestão do Poder Judiciário, da unidade orçamentária **Tribunal de Justiça do Estado - TJE**, da unidade orçamentária **Fundo de Reparcelamento do Poder Judiciário - FRJ** e da unidade orçamentária **Fundo de Apoio ao Registro Civil do Estado do PA – FRC**. e o Programa Governança Pública, na Unidade Orçamentária **Fundo de Reparcelamento do Poder Judiciário - FRJ**.

Destaca-se que no programa Atuação Jurisdicional:

- Foram executadas 14 (quatorze) ações tanto na unidade orçamentária do TJ como do FRJ.
- Além disso, 26 (vinte e seis) ações foram realizadas exclusivamente na unidade orçamentária do FRJ.
- Foi executada 1 (uma) ação na unidade orçamentária do FRC.

No programa Manutenção da Gestão do Poder Judiciário destaca-se:

- Que 5 (cinco) ações foram executadas na unidade orçamentária do FRJ.
- Enquanto 20 (vinte) ações foram realizadas na unidade orçamentária do TJ.

E no programa Governança Pública:

- Apenas 1 (uma) ação foi executada na unidade orçamentária do FRJ.

Nas três unidades orçamentárias TJE, FRJ e FRC foram executados, em 2024, o valor de **R\$ 2.520.887.657** (Dois bilhões, quinhentos e vinte milhões, oitocentos e oitenta e sete mil e seiscentos e cinquenta e sete reais), sendo **R\$ 2.073.044.755** (Dois bilhões, setenta e três milhões, quarenta e quatro mil e setecentos e cinquenta e cinco reais) na unidade TJE, **R\$ 433.581.549** (Quatrocentos e trinta e três milhões, quinhentos e oitenta e um mil e quinhentos e quarenta e nove reais) na



unidade orçamentária do FRJ e **R\$ 14.261.354** (Quatorze milhões, duzentos e sessenta e um mil e trezentos e cinquenta e quatro reais), na unidade orçamentária do FRC.

Do total executado na unidade orçamentária TJE, em 2024, **99,20%** referem-se ao Programa Manutenção da Gestão e **0,80%** referem-se ao Programa Atuação Jurisdicional. Na unidade orçamentária FRJ **58,50%** do valor executado refere-se ao Programa Manutenção da Gestão, **41,12%** referem-se ao Programa Atuação Jurisdicional e **0,38** correspondem ao Programa Governança Pública. Na unidade orçamentária FRC **100,00%** foram executados no Programa Atuação Jurisdicional.

No que diz respeito às principais ações realizadas pelo Tribunal de Justiça do Estado do Pará (TJPA) em 2024, o TJPA destacou-se nacionalmente em transparência das informações, alcançando o 1º lugar no Ranking da Transparência do Poder Judiciário. Pelo segundo ano consecutivo, o tribunal conquistou o Selo Diamante no Programa Nacional de Transparência Pública (PNTP), iniciativa liderada pela Associação dos Membros dos Tribunais de Contas do Brasil (Atricon), consolidando-se entre os cinco tribunais mais transparentes do país.

Além disso, o TJPA obteve, pela primeira vez, o Selo Ouro no Prêmio CNJ de Qualidade, com o cumprimento de 80,20% dos requisitos avaliados. Esse avanço refletiu-se também no Ranking iGovTIC-Jud, no qual o TJPA saltou da 62ª posição para o 9º lugar, demonstrando significativa evolução em sua gestão e qualidade institucional.

O Tribunal de Justiça do Estado do Pará instituiu o Comitê Local de Atendimento à Pessoa Idosa e designou integrantes através da portaria nº 567/2024-GP e portaria nº 568/2024-GP, também foi criado um painel com informações estatísticas sobre processos relacionados ao tema.

Foi realizada a expansão das Turmas Recursais com a criação de três novas Turmas Recursais permanentes, por meio da Lei nº 10.195. Além disso, as Comarcas de Ananindeua, Marabá e Santarém foram elevadas à terceira entrância, conforme regulamentado pela Lei Complementar nº 179/2024. O 2º Grau de jurisdição também foi ampliado com a criação de 10 cargos de desembargadores.

Outra iniciativa importante foi a criação da Coordenadoria de Gestão Sustentável, que visa promover práticas sustentáveis no âmbito do tribunal. O Plano de Cargos e Carreiras (PCCR) passou por uma revisão, modernizando e adequando suas diretrizes às necessidades atuais.

O TJPA instituiu ainda o Prêmio de Desempenho e Inovação, reconhecendo e incentivando boas práticas e iniciativas inovadoras. Em parceria com o Conselho Nacional de Justiça (CNJ), o

tribunal apoiou o projeto “Ação para Meninas e Mulheres do Marajó”, fortalecendo o apoio a essa região.

No âmbito estrutural, foi realizado o lançamento da pedra fundamental do novo complexo judiciário da capital, marcando o início de uma importante obra para a modernização da infraestrutura do judiciário. Além disso, foram instalados 22 novos Pontos de Inclusão Digital (PIDs), ampliando o acesso à justiça e aos serviços digitais para a população. Seguem as localidades que receberam os PIDs no ano de 2024:

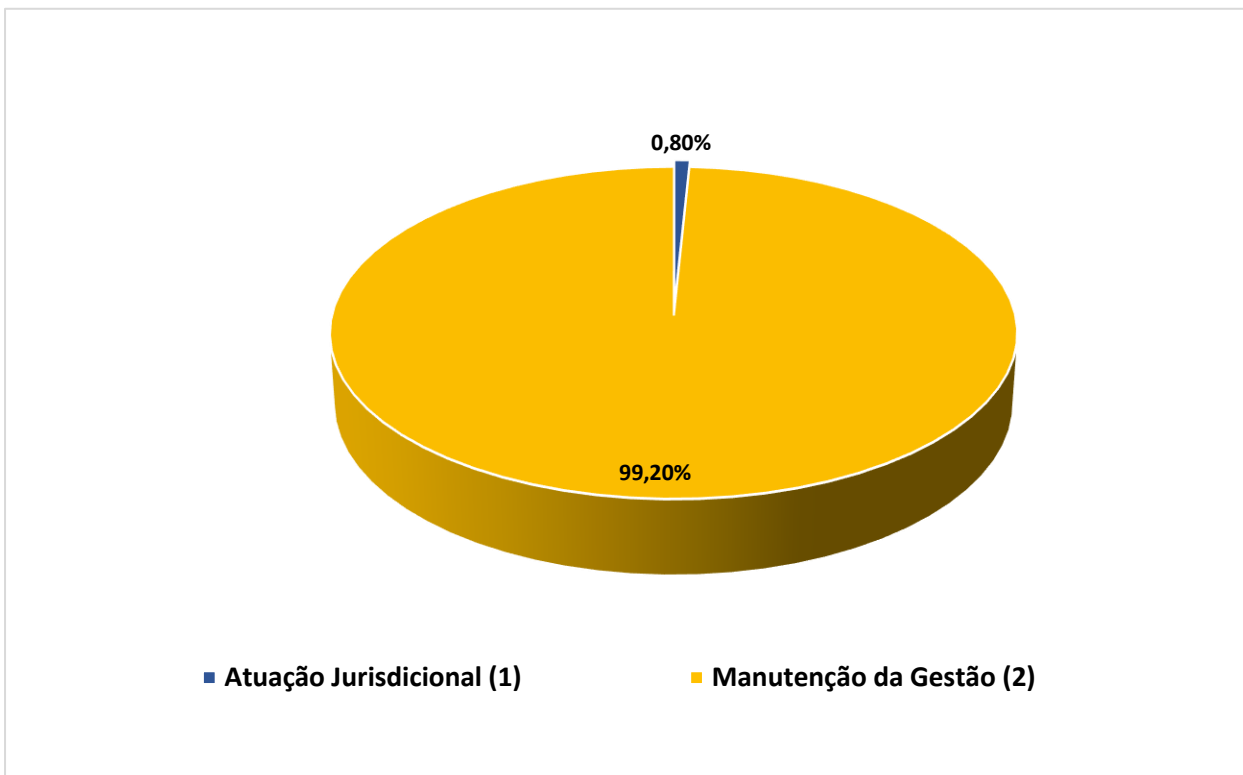
- Água Azul do Norte
- Palestina do Pará
- Piçarra
- Placas
- Traquateua
- Jauari
- Serra Pelada
- Flexal
- Vitória da Conquista
- Vila Pista da CIEX
- Boa Esperança
- Porto Salvo
- Barretas
- Vila Bela Vista
- Comunidade Bom Jesus
- Comunidade Primavera
- Parauá
- Acutipereira
- São Sebastião
- Belo Monte
- Acangatá
- Portel

EXECUÇÃO ORÇAMENTÁRIA E FINANCEIRA POR PROGRAMA 2024 – UNIDADE ORÇAMENTÁRIA TJPA (040101)

PROGRAMA	Valor em R\$			%		
	Dotação Inicial (a)	Dotação Atualizada (b)	Liquidado (c)	(c÷a)x100 (d)	(c÷b)x100 (e)	(c÷Totalc)x100 (f)
Atuação Jurisdicional (1)	97.624.254	16.999.714	16.684.535	17,1%	98,1%	0,80%
Manutenção da Gestão (2)	1.782.505.523	2.067.870.693	2.056.360.220	115,4%	99,4%	99,2%
TOTAL GERAL (3) = (1+2)	1.880.129.777	2.084.870.407	2.073.044.755	110,3%	99,4%	100,0%

Fonte: B.O/SIAFE/ Coordenadoria de Orçamento

REPRESENTAÇÃO GRÁFICA DA EXECUÇÃO ORÇAMENTÁRIA (VALORES LIQUIDADOS) POR PROGRAMA (%)



Fonte: B.O/SIAFE/ Coordenadoria de Orçamento

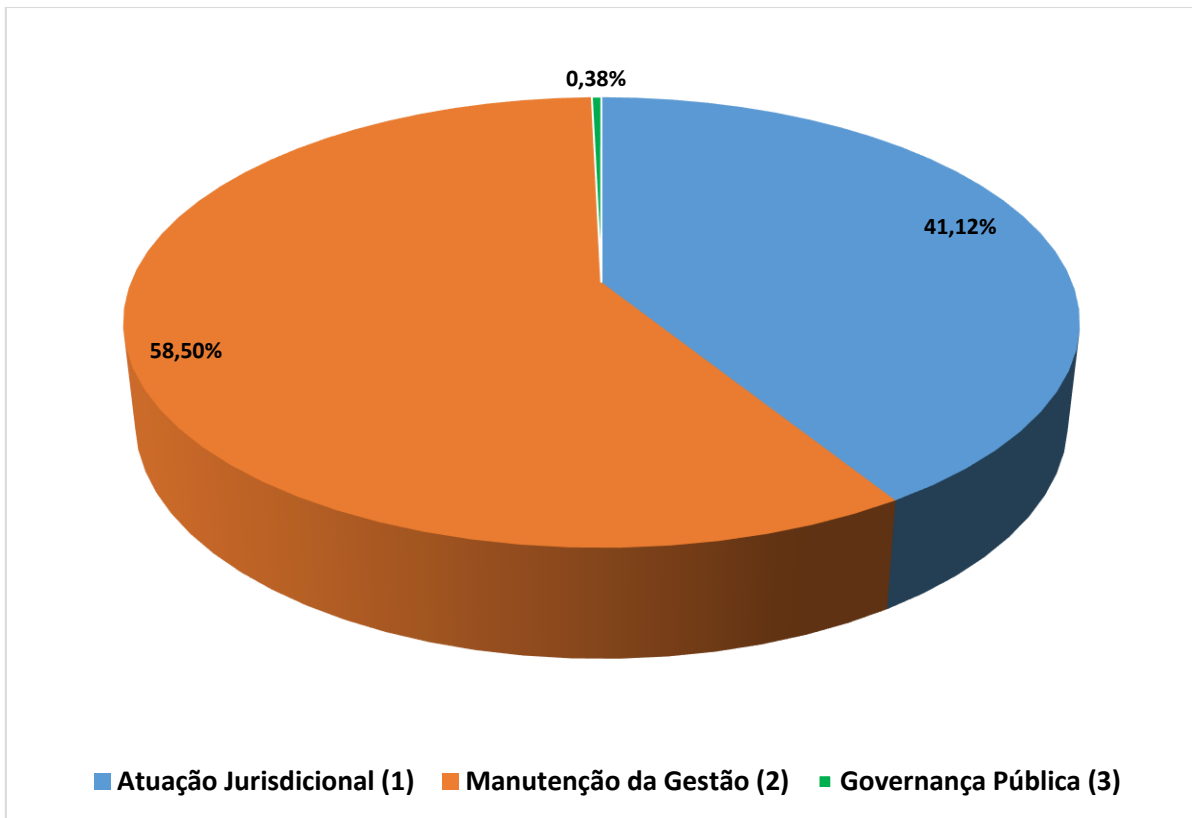
EXECUÇÃO ORÇAMENTÁRIA E FINANCEIRA POR PROGRAMA 2024 – UNIDADE ORÇAMENTÁRIA FRJ (040102)

PROGRAMA	Valor em R\$			%		
	Dotação Inicial (a)	Dotação Atualizada (b)	Liquidado (c)	$(c \div a) \times 100$ (d)	$(c \div b) \times 100$ (e)	$(c \div \text{Totalc}) \times 100$ (f)
Atuação Jurisdicional (1)	184.273.082	237.667.841	178.289.666	96,80	75,00	41,12%
Manutenção da Gestão (2)	215.789.476	384.459.480	253.647.492	117,50	66,00	58,50%
Governança Pública (3)	0	1.977.878	1.644.391	0,0	0,0	0,38%
TOTAL GERAL (3) = (1+2+3)	400.062.558	624.105.199	433.581.549	108,40%	69,50%	100,00%

Fonte: B.O/SIAFE/ Coordenadoria de Orçamento

Nota: Não foi considerado para efeito de totalização geral as despesas com encargos com previdência social.

REPRESENTAÇÃO GRÁFICA DA EXECUÇÃO ORÇAMENTÁRIA FRJ (VALORES LIQUIDADOS) POR PROGRAMA (%)



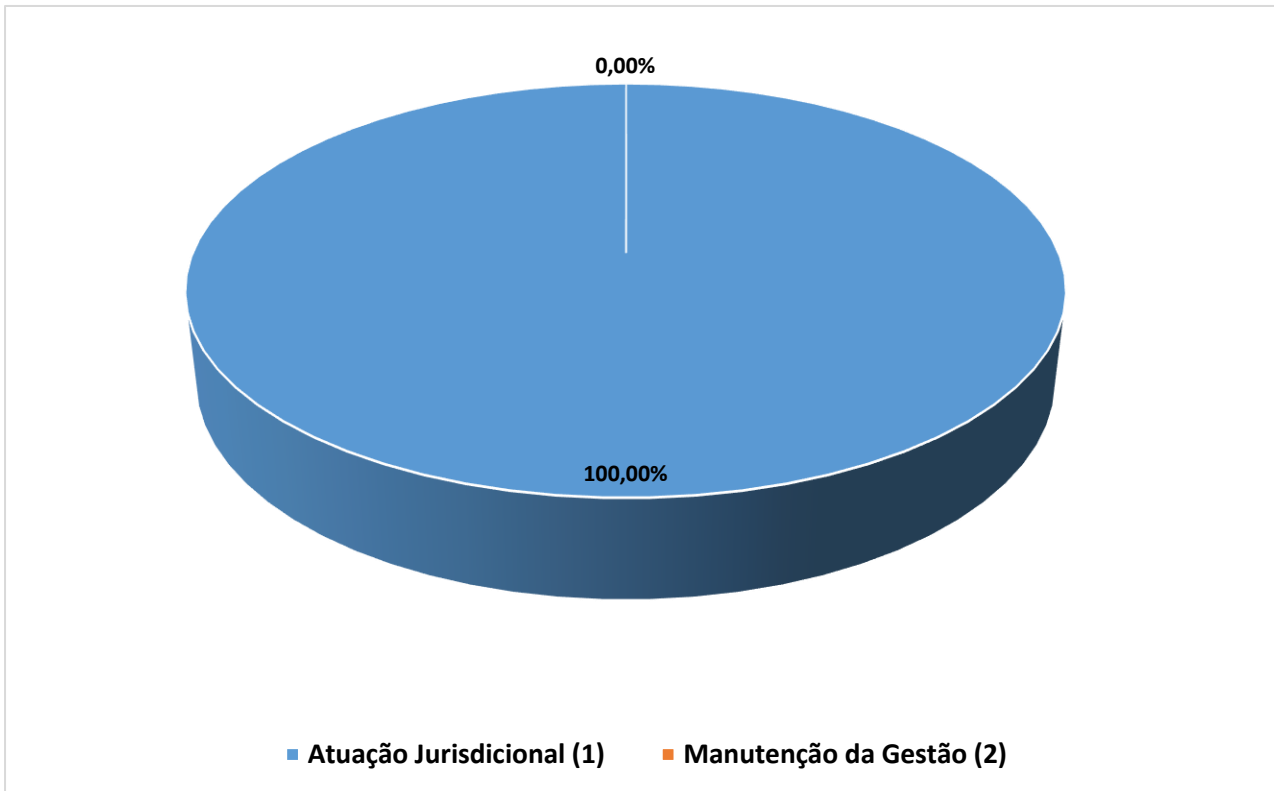
Fonte: B.O/SIAFE/ Coordenadoria de Orçamento

EXECUÇÃO ORÇAMENTÁRIA E FINANCEIRA POR PROGRAMA 2024 – UNIDADE ORÇAMENTÁRIA FRC (040103)

PROGRAMA	Valor em R\$				%	
	Dotação Inicial (a)	Dotação Atualizada (b)	Liquidado (c)	(c÷a)x100 (d)	(c÷b)x100 (e)	(c÷Totalc)x100 (f)
Atuação Jurisdicional (1)	15.286.831	20.128.784	14.261.354	93,30%	70,90%	100,0%
Manutenção da Gestão (2)	0	0	0	0,0%	0,0%	0,0%
TOTAL GERAL (3) = (1+2)	15.286.831	20.128.784	14.261.354	93,30%	70,90%	100,0%

Fonte: B.O/SIAFE/ Coordenadoria de Orçamento

REPRESENTAÇÃO GRÁFICA DA EXECUÇÃO ORÇAMENTÁRIA FRC (VALORES LIQUIDADOS) POR PROGRAMA (%)



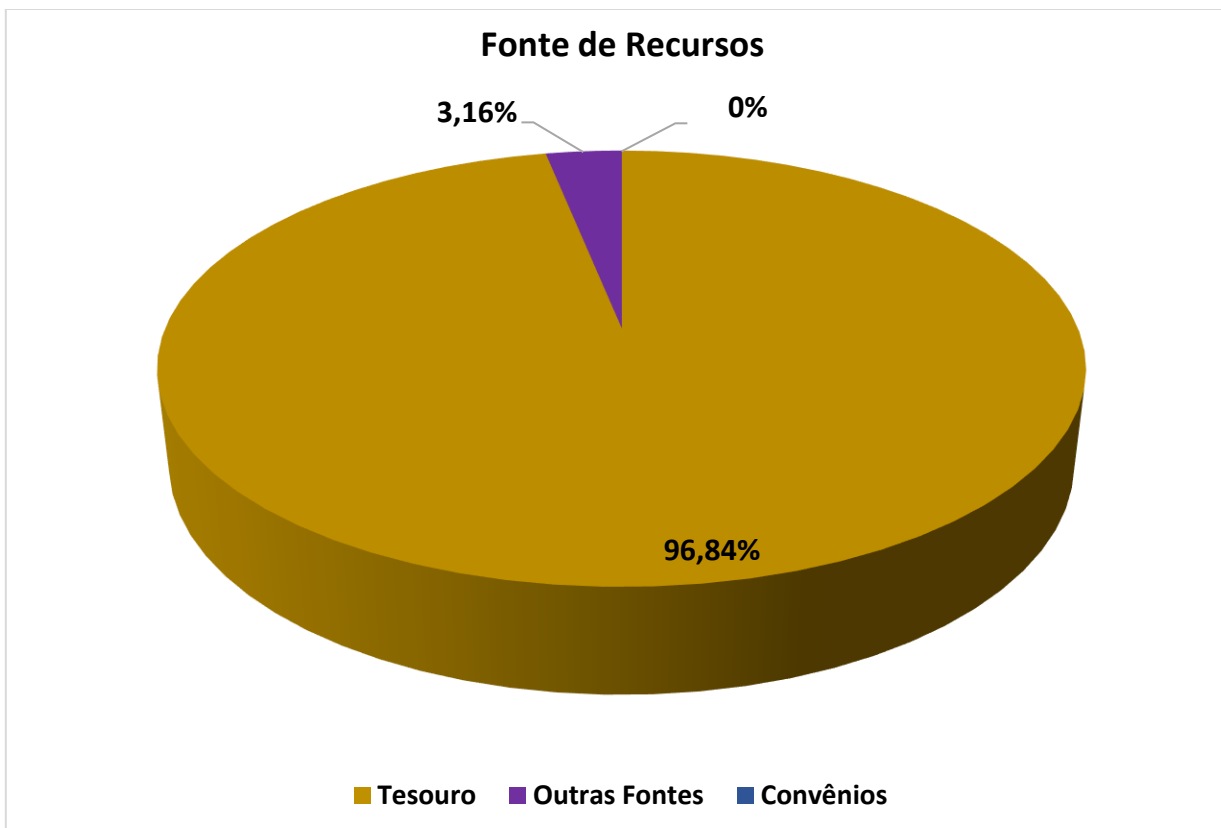
Fonte: B.O/SIAFE/ Coordenadoria de Orçamento

PROGRAMAS X FONTE DE RECURSOS – UNIDADE ORÇAMENTÁRIA TJPA
 DESPESAS REALIZADAS POR FONTE DE RECURSOS – EXERCÍCIO 2024

PROGRAMAS X FONTE DE RECURSOS – UNIDADE ORÇAMENTÁRIA TJPA DESPESAS REALIZADAS POR FONTE DE RECURSOS – EXERCÍCIO 2024				
PROGRAMA	Valor em R\$			
	Tesouro	Outras Fontes	Convênios	Total Geral por Programa ©
Atuação Jurisdicional	16.585.882	98.653	0	16.684.535
Manutenção da Gestão	1.990.964.896	65.395.324	0	2.056.360.220
Subtotal por fonte (a)	2.007.550.778	65.493.976	0	
Total Geral por Fonte (b)	2.073.044.755			2.073.044.755
% execução por fonte (a/b)	96,84%	3,16%	0,00%	100,00%

Fonte: B.O/SIAFE/ Coordenadoria de Orçamento

REPRESENTAÇÃO GRÁFICA DA EXECUÇÃO ORÇAMENTÁRIA POR FONTE (%)



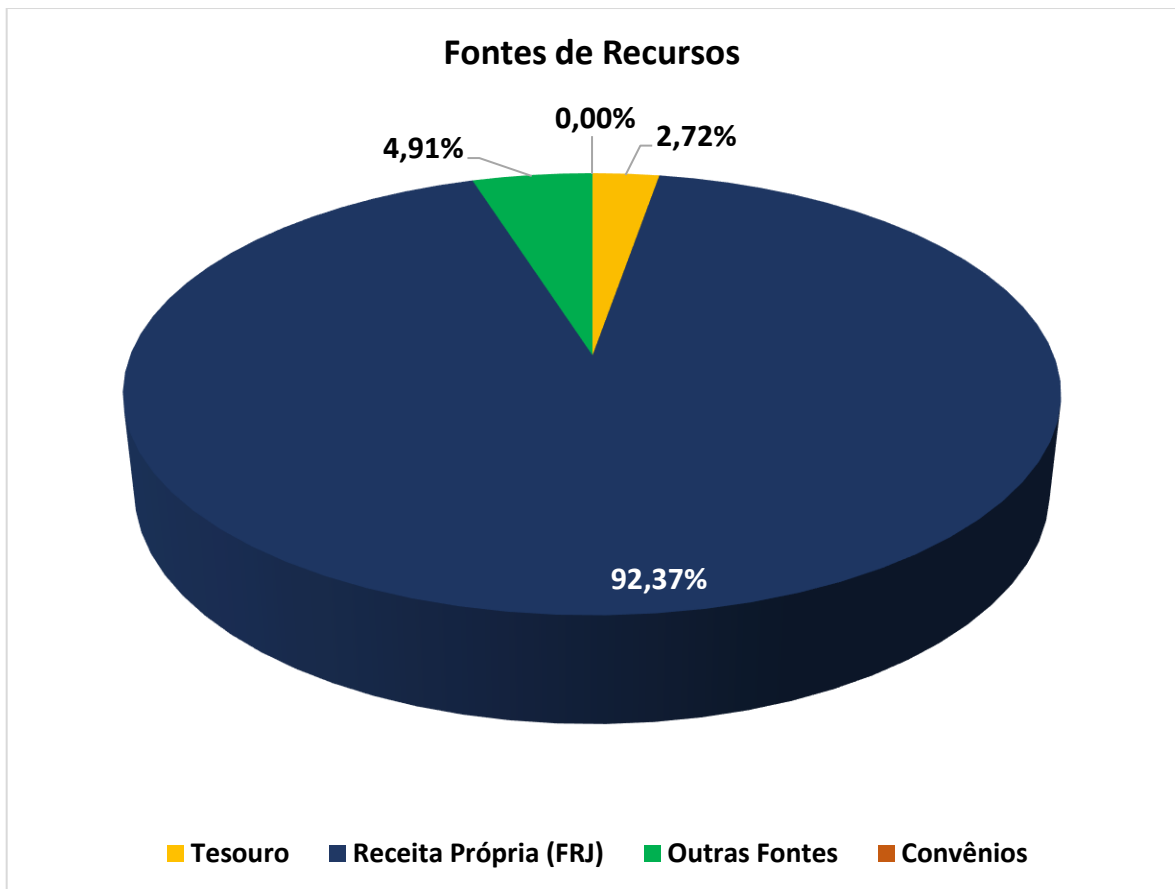
Fonte: B.O/SIAFE/ Coordenadoria de Orçamento

**PROGRAMAS X FONTE DE RECURSOS – UNIDADE ORÇAMENTÁRIA – FRJ
DESPESAS REALIZADAS POR FONTE DE RECURSOS – EXERCÍCIO 2024**

PROGRAMAS X FONTE DE RECURSOS – UNIDADE ORÇAMENTÁRIA – FRJ DESPESAS REALIZADAS POR FONTE DE RECURSOS – EXERCÍCIO 2024					
PROGRAMA	Valor em R\$				
	Tesouro	Receita Própria (FRJ)	Outras Fontes	Convênios	Total Geral por Programa (c)
Atuação Jurisdicional	4.290.236	166.977.267	7.022.164	0	178.289.666
Manutenção da Gestão	5.864.830	233.535.386	14.247.276	0	253.647.492
Governança Pública	1.644.391	0	0	0	1.644.391
Subtotal por fonte (a)	11.799.456	400.512.652	21.269.440	0	
Total Geral por Fonte (b)	433.581.549				433.581.549
% execução por fonte (a/b)	2,72%	92,37%	4,91%	0,0%	100,0%

Fonte: B.O/SIAFE/ Coordenadoria de Orçamento

REPRESENTAÇÃO GRÁFICA DA EXECUÇÃO ORÇAMENTÁRIA POR FONTE (%)



Fonte: B.O/SIAFE/ Coordenadoria de Orçamento

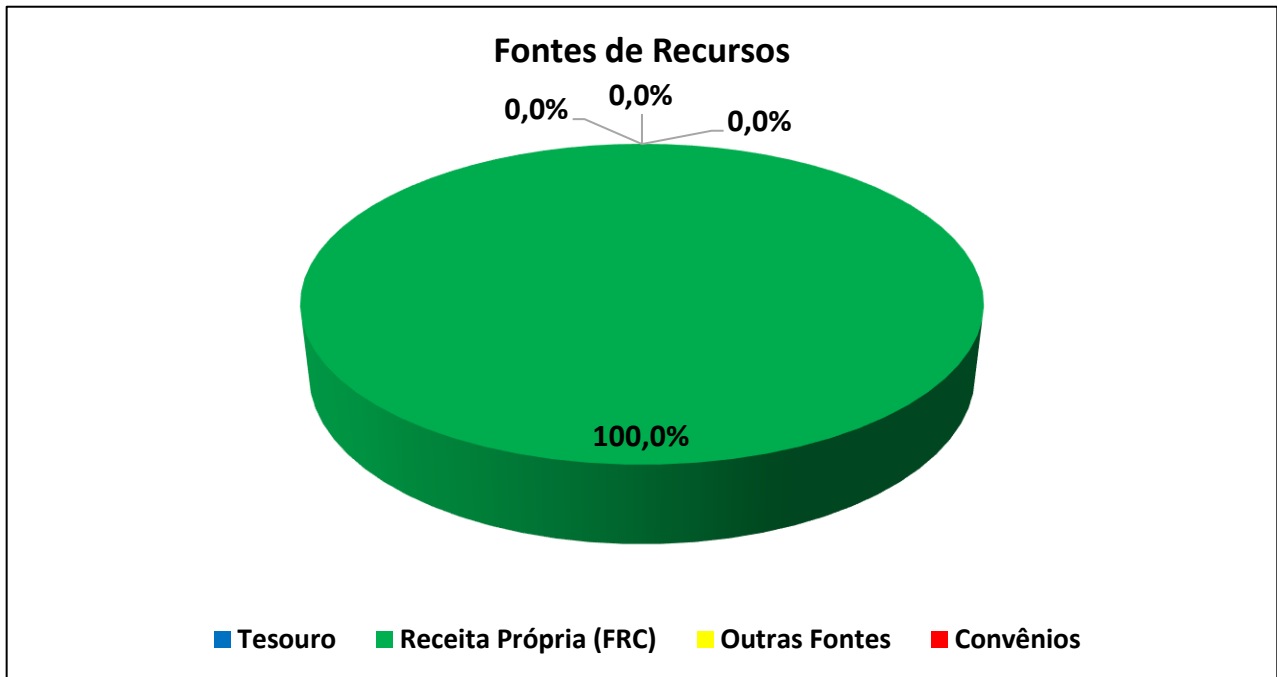


PROGRAMAS X FONTE DE RECURSOS – UNIDADE ORÇAMENTÁRIA – FRC
 DESPESAS REALIZADAS POR FONTE DE RECURSOS – EXERCÍCIO 2024

PROGRAMAS X FONTE DE RECURSOS – UNIDADE ORÇAMENTÁRIA – FRC DESPESAS REALIZADAS POR FONTE DE RECURSOS – EXERCÍCIO 2024					
PROGRAMA	Valor em R\$				
	Tesouro	Receita Própria (FRC)	Outras Fontes	Convênios	Total Geral por Programa (c)
Atuação Jurisdicional	0	14.261.354	0	0	14.261.354
Manutenção da Gestão	0	0	0	0	0
Subtotal por fonte (a)	0	14.261.354	0	0	
Total Geral por Fonte (b)	14.261.354				14.261.354
% execução por fonte (a/b)	0,0%	100,0%	0,0%	0,0%	100,0%

Fonte: B.O/SIAFE/ Coordenadoria de Orçamento

REPRESENTAÇÃO GRÁFICA DA EXECUÇÃO ORÇAMENTÁRIA POR FONTE (%)



Fonte: B.O/SIAFE/ Coordenadoria de Orçamento



ANÁLISE DOS PRINCIPAIS RESULTADOS DOS PROGRAMAS DO PPA EXERCÍCIO 2024

1. PROGRAMA: ATUAÇÃO JURISDICIONAL

Órgão Responsável: Tribunal de Justiça do Estado do Pará

Órgão Executor: Tribunal de Justiça do Estado do Pará

Público-alvo: População do Estado do Pará

METAS REGIONALIZADAS

- Meta Regionalizada alcançado
- Meta Regionalizada não alcançado

Objetivo 4: Aperfeiçoar a Gestão da Infraestrutura Física e Tecnológica

Metas Regionalizadas		ÓRGÃO RESPONSÁVEL	STATUS
1	Ampliar e aperfeiçoar a infraestrutura física.	TJPA	●
2	Prover a Acessibilidade a unidade judiciária.	TJPA	●
<p>Análise: Foi realizado aperfeiçoamento da infraestrutura física conforme programado, nas unidades de Prainha, Oeiras do Pará e Irituia. No que se refere a prover acessibilidade não houve provimento de acessibilidade nas unidades programadas de Afuá e Melgaço, porém o TJPA em 2024 realizou atendimento provendo acessibilidade em outras 8 unidades que não estavam previstas no PPA, são elas:</p> <p>01 - Fórum de São Caetano de Odivelas 02 - Fórum de Garrafão do Norte 03 - Fórum de Ourém 04 - Fórum de Santa Luzia do Pará 05 - Fórum de Santarém Novo 06 - Fórum de São Miguel do Guamá 07 - Fórum de São Geraldo do Araguaia 08 - Fórum de Marabá</p>			

Fonte: Secretaria de Engenharia e Arquitetura.



FONTE DE RECURSOS – PROGRAMA ATUAÇÃO JURISDICIONAL – UO TJPA					
Fonte	Dot. Inicial R\$ (A)	Dot. Atualizada R\$ (B)	Liquidado R\$ (c)	(C/A) %	(C/B) %
Tesouro	90.286.717	16.901.061	16.585.882	18,37%	98,14%
FRJ	0	0	0	0,0%	0,0%
Convênios	0	0	0	0,0%	0,0%
Outras Receitas	7.337.537	98.653	98.653	1,34%	100,00%
TOTAL	97.624.254	16.999.714	16.684.535	17%	98,15%

Fonte: B.O/SIAFE/ Coordenadoria de Orçamento

FONTE DE RECURSOS – PROGRAMA ATUAÇÃO JURISDICIONAL – UO FRJ					
Fonte	Dot. Inicial R\$ (A)	Dot. Atualizada R\$ (B)	Liquidado R\$ (c)	(C/A) %	(C/B) %
Tesouro	10.116.345	10.116.345	4.290.236	42%	42%
FRJ	160.759.275	208.873.821	166.977.267	103,87%	79,94%
Convênios	4.529.052	5.552.052	0	0,00%	0,00%
Outras Receitas	8.868.410	13.125.623	7.022.164	79,18%	53,50%
TOTAL	184.273.082	237.667.841	178.289.666	96,75%	75,02%

Fonte: B.O/SIAFE/ Coordenadoria de Orçamento

FONTE DE RECURSOS - PROGRAMA ATUAÇÃO JURISDICIONAL – UO FRC					
Fonte	Dot. Inicial R\$ (A)	Dot. Atualizada R\$ (B)	Liquidado R\$ (C)	(C/A) %	(C/B) %
Tesouro	0	0	0	0,00%	0,00%
FRC	14.101.580	18.953.846	14.261.354	101,13%	75,24%
Convênios	0	0	0	0,00%	0,00%
Outras Receitas	1.185.251	1.174.937	0	0%	0,00%
TOTAL	15.286.831	20.128.784	14.261.354	93,29%	70,85%

Fonte: B.O/SIAFE/ Coordenadoria de Orçamento

Quadros de Avaliação Física e Financeira

Objetivo 1: Aprimorar a Gestão Judiciária

Quadro 01

Ação	Financeiro em R\$			Físico			
	Dot/Atualizada OGE 2024	Executado	% Execução	Produto/Un de medida	Programado	Executado	% Execução
Ampliação do quadro funcional de servidores – 1.º Grau - TJE	5.952.045	5.643.404	94,81%	Servidor nomeado (Un)	67	74	110%
Ampliação do quadro funcional de magistrados- 1º grau- TJE	0,00	0,00	0,00%	Magistrado nomeado (Un)	20	00	0,00%

Análise: Houve a necessidade de ampliar a força de trabalho com a priorização do 1º grau e ampliação do quadro de oficiais de justiça avaliador, com relação a ampliação do quadro funcional de magistrados, não foram providos face não haver candidatos aprovados no concurso a serem convocados. Deverá ser considerado o período de convocação e posse chamada dos novos servidores para o efetivo ingresso na folha de pagamento.

Fonte: Coordenadoria de Orçamento/Secretaria de Gestão de Pessoas-SGP

Quadro 02

Ação	Financeiro em R\$			Físico			
	Dot/Atualizada OGE 2024	Executado	% Execução	Produto/Un de medida	Programado	Executado	% Execução
Ampliação do quadro funcional de servidores – 2º Grau - TJE	27.724	27.723	99,99%	Servidor nomeado (Un)	11	1	9%
Ampliação do quadro funcional de magistrados- 2º grau- TJE	0,00	0,00	0,00%	Magistrado nomeado (Un)	3	0	0,0%

Análise: Não houve ampliação significativa no quadro funcional do 2º Grau.

Fonte: Coordenadoria de Orçamento/Secretaria de Gestão de Pessoas-SGP

Quadro 03

Ação	Financeiro em R\$			Físico			
	Dot/Atualizada OGE 2024	Executado	% Execução	Produto/Un de medida	Programado	Executado	% Execução
Ampliação do quadro funcional Apoio Indireto - TJE	1.610.488	1.610.487	99,99%	Nomeação efetivada (Un)	13	11	85%

Análise: Houve também a necessidade de prover a equipe multidisciplinar das comarcas sede de região judiciária.

Relatório Anual de Avaliação do PPA 2024-2027 - Exercício 2024



Fonte: Coordenadoria de Orçamento/Secretaria de Gestão de Pessoas-SG

Quadro 04

Ação	Financeiro em R\$			Físico			
	Dot/Atualizada OGE 2024	Executado	% Execução	Produto/Un de medida	Programado	Executado	% Execução
Promoção de Ações de Cidadania e Direitos - FRJ	9.779.915	7.574.154	77,44%	Atendimento realizado (Un)	1.776	6.521	367 %
Promoção de Ações de Cidadania e Direitos - TJ	670.600	666.091	99,32%				

Análise: Foram desenvolvidas várias ações de cidadania, tanto no NUPEMEC, quanto nos CEJUSCs, tais como: Casamentos Comunitários, ações de cidadania na capital e interiores, ações de cidadania voltadas a pessoa idosa e aos povos indígenas, emissão de documentos, participação em feiras agropecuárias, contabilizando um total de 1050 atendimentos.

A Coordenadoria dos Juizados Especiais no ano de 2024 apresentou os seguintes dados, considerando a execução dos seguintes projetos:

- Jornada de Conciliação: 4.599 atendimentos (entre audiências, decisões e sentenças judiciais).
- Verão com Justiça: 514 atendimentos (entre transações penais, audiências, orientação jurídica e decisões judiciais).
- Esporte com Justiça: 57 jogos.
- Ribeirinho Cidadão: 259 atendimentos (entre audiências, orientação jurídica, sentenças e decisões judiciais).

A Casa da Justiça e Cidadania fez 35 atendimentos de Reconhecimento Voluntário de Paternidade e fez visitas (07) aos centros de reclusão localizados no Complexo de Santa Izabel e no Complexo de Marituba e de Ananindeua/PA, para colher assinatura dos pais reclusos nos termos de reconhecimentos voluntários de paternidade.

Fonte: Coordenadoria de Orçamento/Casa da Justiça e Cidadania, NUPEMEC, Coordenadoria dos Juizados especiais.

Quadro 05

Ação	Financeiro em R\$			Físico			
	Dot/Atualizada OGE 2024	Executado	% Execução	Produto/Un de medida	Programado	Executado	% Execução
Operacionalização das Ações Voltadas à Criança e ao Adolescente - FRJ	750.000	609.635	81,28%	Evento realizado (Un)	9	21	233 %

Análise: A partir da dotação orçamentária prevista e disponibilizada para implementação da Ação: Operacionalização das Ações Voltadas à Criança e ao Adolescente – FRJ, foi possível executar os 21 (vinte e um) eventos/projetos programados para o ano de 2024, pela Coordenadoria da Infância e da Juventude – CEIJ. Assim, sendo:

Foram realizados 06 (seis) cursos:

- Curso “Letramento Racial na Infância e Juventude”;
- Curso “Conhecendo o Sistema Nacional de Atendimento Socioeducativo”;
- Curso “Formação de Facilitadores de Círculos de Construção de Paz”;
- Curso “Jogos de Conexão”;
- Curso “Fundamentos de Justiça Restaurativa – Parte 1”;
- Curso “Acolhimento de Crianças e Adolescentes”.

Participação em 01 (um) evento realizado em Florianópolis (SC):

- II Jornada para o Desenvolvimento da Justiça Restaurativa na América Latina.

Execução de 04 (quatro) Projetos:

- Convênio FASEPA – Acordo de Cooperação Técnica Nº 032/2018, cujo 3º Termo Aditivo teve o término da vigência em 23/08/2024;
- Projeto “Porto Seguro: Círculos de Diálogo” – Acordo de Cooperação Técnica Nº 023/2022, cujo término da vigência foi em 23/08/2024;
- Projeto “Porto Seguro: Ações para a Infância e Juventude” – Acordo de Cooperação Técnica Nº 050/2024, cujo término da vigência será em 23/12/2027;
- Projeto “SocioEducar: Ações de Inclusão de Adolescentes e Jovens Usuários do Sistema Socioeducativo” – Acordo de Cooperação Técnica Nº 050/2024, cujo término da vigência será em 03/09/2027.

Outros municípios atendidos com a realização de algum evento:

- Dom Eliseu – de 23/04 a 26/04/2024;
- Breves – de 21/05 a 25/05/2024;
- Portel – de 17/06 a 22/06/2024; 03/08 a 11/08/2024 e 07/12 a 14/12/2024;
- Santarém – 01/09 a 04/09/2024 e 03/12 a 05/12/2024;
- Marabá – 04/11 a 08/11/2024
- Salvaterra e Soure – 04/11 a 08/11/2024;
- Abaetetuba e Moju – 02/12 a 06/12/2024.

Convém ressaltar a eficiência no processo de utilização dos recursos financeiros, por conta da superação das metas físicas ora programadas.

Fonte: Coordenadoria de Orçamento/Coordenadoria Estadual da Infância e da Juventude – CEIJ

Quadro 06

Ação	Financeiro em R\$			Físico			
	Dot/Atualizada OGE 2024	Executado	% Execução	Produto/Un de medida	Programado	Executado	% Execução
Implementação das Ações da Corregedoria Geral de Justiça - 1º Grau FRJ	361.405	282.513	78,17%	Correição realizada (Un)	18	72	400%
Implementação das Ações da Corregedoria Geral de Justiça - Apoio FRJ	255.135	170.666	66,89%	Correição realizada (Un)	9	39	433%

Análise: Foram realizadas 51 (cinquenta e uma) Inspeções/correições, sendo 07 (sete) na Capital e 44 (quarenta e quatro) no Interior do Estado e 21 (vinte e uma) Sindicâncias. Dentre as Inspeções estão os processos de elevação de entrância de Comarcas de Mocajuba e Parauapebas, além da necessidade de acompanhamento de algumas unidades inspecionadas pelo CNJ em anteriormente.

Foram realizadas 26 (vinte e seis) Correições, sendo 02 na Capital e 24 no Interior do Estado. Além dos seguintes

eventos:

- REGISTRE-SE:
 1. Vitória do Xingu.
 2. Inhangapi.
 3. Belém (Outeiro e Sistema Penal).
- SOLO SEGURO:
 1. Altamira.
 2. Ananindeua – 02 eventos.
 3. Belém – 02 eventos.
 3. Canaã dos Carajás – 02 eventos.
 4. Parauapebas – 02 eventos.

Fonte: Coordenadoria de Orçamento/Corregedoria Geral de Justiça

Quadro 07

Ação	Financeiro em R\$			Físico			
	Dot/Atualizada OGE 2024	Executado	% Execução	Produto/Un de medida	Programado	Executado	% Execução
Promoção de Ações para Resolução de Conflitos - FRJ	760.490	308.995	40,63%	Acordo homologado (Un)	26.102	21.773	83%

Análise: A execução parcial da meta estabelecida se justifica nas dificuldades geográficas na realização de mutirões, necessidade de aprimoramento dos fluxos do PJE, estruturação funcional dos CEJUSCS, necessidade de aprimoramento da remuneração dos mediadores, especialmente nos processos com gratuidade.

Fonte: Coordenadoria de Orçamento/NUPEMEC

Quadro 08

Ação	Financeiro em R\$			Físico			
	Dot/Atualizada OGE 2024	Executado	% Execução	Produto/Un de medida	Programado	Executado	% Execução
Implementação das ações da Justiça Criminal - FRJ	3.727.545	2.504.290	67,17%	Pessoa atendida (Un)	1.273	7.331	576%
Implementação das ações da Justiça Criminal - TJ	0,00	0,00	0,00%	Pessoa atendida (Un)			

Análise: Convênio: Ressocialização - Projeto PCN Qualifica (formação inicial egressos) Processo seletivo e qualificação de Egressos (Sistema S) para encaminhamento às empresas com convênios e contratos com o TJPA (Decreto n. 9450/2018).

Convênio: Ressocialização - Projeto Digitalização.

As ações de ressocialização (Convênio Digitalização) previstas no que respeita ao Convênio Digitalização (PCN/TJPA/SEAP) foram 100% executadas, sendo o orçamento relativo ao pagamento das bolsas-ressocialização e respectivos encargos efetivados pelo Departamento Financeiro, da Secretaria de Administração do TJPA em parceria com a SGP, por sua incumbência de executar pagamentos de pessoal;

As ações de qualificação (PCN Qualifica) inicial e continuada, bem como de seleção e encaminhamento de egressos para postos de trabalho foram executadas em sua totalidade, no que respeita às metas previstas para o exercício de 2024, fazendo uso de 50% do valor previsto, em razão de 2 parcerias estabelecidas que asseguraram cursos sem ônus ao TJPA, sendo 1 com o Instituto Ambient e outra com o SEBRAE.

As ações de qualificação e socialização voltadas à prevenção da criminalidade, desenvolvidas no exercício de 2024,

Relatório Anual de Avaliação do PPA 2024-2027 - Exercício 2024



superam 5000 egressos e apenados, em todo o estado do Pará.

Fonte: Coordenadoria de Orçamento/Programa Começar de Novo

Quadro 09

Ação	Financeiro em R\$			Físico			
	Dot/Atualiza da OGE 2024	Executado	% Execução	Produto/Un de medida	Programado	Executado	% Execução
Modernização do Sistema de Precatórios - FRJ	0,00	0,00	0,00%	Sistema Implantado (Un)	2	1	50%

Análise: Foi implementado parcialmente o sistema eletrônico de gestão de precatórios, com a conclusão do módulo de sistema de cálculos em 2024, totalmente adaptado ao sistema PJE, estando em fase de criação do módulo de sistema de pagamento de precatórios.

Ressalta-se que ambos os módulos do sistema estão sendo/foram implementados pela Secretaria de Informática do TJPA, sem a utilização dos recursos destinados para este fim.

Fonte: Coordenadoria de Orçamento/Coordenadoria de Precatórios

Quadro 10

Ação	Financeiro em R\$			Físico			
	Dot/Atualiza da OGE 2024	Executado	% Execução	Produto/Un de medida	Programado	Executado	% Execução
Promoção das ações de diversidade e acessibilidade humana no âmbito do Poder Judiciário - FRJ	200.000	85.009	42,50%	Unidade Atendida (Un)	234	419	179%
Promoção das ações de diversidade e acessibilidade humana no âmbito do Poder Judiciário - TJ	0,00	0,00	0,00%	Unidade Atendida (Un)			

Análise: Grande parte das ações voltadas à promoção da acessibilidade é disponibilizada sem a necessidade de identificação de cada usuário, ficando disponível para quem necessitar, a exemplo das ações nas áreas de acessibilidade física e comunicação, difusão de direitos, além da tecnologia da informação. Assim, o quantitativo executado, ora informado, refere-se às unidades diretamente beneficiadas por atividades formativas, executadas com o apoio de diferentes setores deste Tribunal. Grande parte destas atividades só pôde ser implementada em face da destinação de recursos que permitiram a interiorização das atividades formativas, especialmente o Projeto Comarca Inclusiva (Considera-se unidade de acordo como a SGP contabiliza).

Fonte: Coordenadoria de Orçamento/ NPAI (Núcleo Permanente de Acessibilidade e Inclusão)



Quadro 11

Ação	Financeiro em R\$			Físico			
	Dot/Atualizada OGE 2024	Executado	% Execução	Produto/Un de medida	Programado	Executado	% Execução
Promoção das Ações de Proteção e Defesa das Mulheres - FRJ	250.000	90.930	36,37%	Atendimento realizado (Un)	13	9	69%

Análise: Inicialmente, a CEVID planejou a implantação do Projeto "Mudando a História: Uma Vida Sem Violência" e da Patrulha Maria da Penha. Durante o período, foram realizadas ações em 05 municípios: Redenção, Marabá, Belém, Colares e Soure. Além disso, em resposta a demandas emergentes, a Coordenadoria expandiu a atuação para os municípios de Ananindeua e Salvaterra. Para o cumprimento da meta física, foram realizadas 02 visitas a Salvaterra e 02 a Soure. Consideramos cada visita como um atendimento realizado a unidade.

Fonte: Coordenadoria de Orçamento/CEVID

Objetivo 2: Promover a Governança judiciária com sustentabilidade

Quadro 01

Ação	Financeiro em R\$			Físico			
	Dot/Atualizada OGE 2024	Executado	% Execução	Produto/Un de medida	Programado	Executado	% Execução
Implementação das Ações de Sustentabilidade – FRJ	116.040	0,00	0,00%	Evento realizado (Un)	8	32	400%
Implementação das Ações de Sustentabilidade – TJ	0,00	0,00	0,00%				

Análise: Em sua maioria, as ações realizadas no ano de 2024 foram executadas sem uso de recursos do TJPA, contudo, dois ECOPONTOS (pontos de entrega voluntária de resíduos) foram solicitados, sendo um pela Direção do Fórum Criminal e o outro pela Coordenadoria das Turmas Recursais. Os ecopontos são confeccionados pela Secretaria de Engenharia, servidor responsável Francinaldo Barbosa, com o reaproveitamento de armários que antes guardavam processos, cujo patrimônio fica vinculado à COGES, sendo finalizados com plotagem realizada pelo Departamento de Comunicação. A plotagem do ecoponto das Turmas Recursais foi requerida ao Departamento de Comunicação em 06/12/2024, tendo sido realizada somente em janeiro de 2025. O custo individual do serviço de plotagem executado e informado pelo Departamento de Comunicação foi de R\$5.000 (cinco mil reais). No decorrer de 2024 foram realizados congressos obrigatórios promovidos pelo CNJ, nos quais houve a participação das servidoras Evelise Rodrigues e Neliane Colares nos seguintes eventos, respectivamente: 1ª Conferência Internacional de Sustentabilidade do Poder Judiciário(out/24) e Judiciário Sustentável(jun/24). Ainda em novembro/24 houve a participação de Evelise Rodrigues no Encontro Nacional da Rede de Governança, na cidade de Fortaleza, para apresentação do Projeto Descarte Consciente TJPA, desenvolvido pela COGES. Foram realizadas 14 feiras de agricultura familiar executadas nos Fóruns Criminal de Belém e Fórum de Ananindeua; oficinas para discussão sobre ações e a participação do TJPA na COP30; apresentação das práticas de sustentabilidade do TJPA no "IV ENCONTRO DE BOAS PRÁTICAS ENTRE OS TRIBUNAIS DO BIOMA AMAZÔNICO; apresentação do Projeto Descarte Consciente no ENCONTRO NACIONAL DA REDE DE GOVERNANÇA COLABORATIVA, realizado pelo Tribunal de Justiça do Estado do Ceará; CAMPANHA "VOLTA ÀS AULAS" com grande repercussão na mídia local, arrecadou em 30 dias o quantitativo de 1.463 itens de escrita usados e 648kg de livros que foram devidamente



encaminhadas à reciclagem; campanhas de sensibilização para o Projeto Almoarifado Inclusivo, resultando na destinação de 5.600 itens de materiais de expediente a escolas públicas de Belém; durante o mês de junho foram promovidos Dias “D” para estímulo ao Descarte Consciente de resíduos domésticos com foco na mitigação de gases do efeito estufa, incluindo eletrônicos, nas unidades da capital, em parceria com o Instituto Descarte Correto, de Manaus. Foram realizadas reuniões com a Corregedoria Geral de Justiça e com o Serviço de Depósito de Armas e Bens Apreendidos do Fórum Criminal de Belém para deliberação da minuta do Manual de Gestão e Destinação de Bens Apreendidos em Processos Criminais e Processos Judiciais em Tramitação no Poder Judiciário do Estado do Pará, a fim de normatizar o descarte/reciclagem de mais de três toneladas desses objetos encaminhados à COGES para destinação ambientalmente adequada, protegendo o meio ambiente e os direitos transgeracionais; Ações estratégicas com órgãos da Rede de Sustentabilidade para firmar parcerias em alinhamento ao ODS 17 para fins de cumprimento do Programa Justiça Carbono Zero, Resolução CNJ nº594/2024; Assinatura de adesão simbólica na 1ª Conferência Internacional de Sustentabilidade, promovida pelo Conselho Nacional de Justiça, em setembro/24, a fim de garantir a neutralização do carbono no judiciário paraense; produção de conteúdo publicitário para fomentar a mudança da cultura organizacional no tocante à sustentabilidade (44 cards); Campanha “NÃO EXISTE JOGAR FORA” e demais publicações em parceria com o Departamento de Comunicação, o site da COGES contém informações úteis sobre destinação de resíduos, guias práticos de como realizar a coleta seletiva em condomínios/casa etc. como instrumentos de educação ambiental (<https://www.tjpa.jus.br/PortalExterno/institucional/Coordenadoria-de-Gestao-Sustentavel/1099292-nao-existe-jogar-fora.xhtml>); - “QUER FAZER COLETA SELETIVA E NÃO SABE COMO?” Instruções para realização da coleta seletiva (<https://www.tjpa.jus.br/PortalExterno/institucional/Coordenadoria-de-Gestao-Sustentavel/1178292-coleta-seletiva.xhtml>), inclusive um vídeo foi elaborado para essa sensibilização (<https://www.tjpa.jus.br/CMSPortal/VisualizarArquivo?idArquivo=1047354>); produção de 1500 calendários sustentáveis.

O ano encerrou superavit de 24 ações executadas, totalizando 32 ações que primaram pela baixa emissão de carbono e o mínimo de uso de recursos financeiros, razão pela qual a dotação disponibilizada não foi executada por esta Coordenadoria de Gestão Sustentável no período em análise.

Fonte: Coordenadoria de Orçamento/Coordenadoria de Gestão sustentável

Quadro 02

Ação	Financeiro em R\$			Físico			
	Dot/Atualizada OGE 2024	Executado	% Execução	Produto/Un de medida	Programado	Executado	% Execução
Implementação de ações de proteção e garantia de defesa do meio ambiente - FRJ	63.460	2.534	3,99%	Atendimento realizado (Un)	6	11	183%

Análise: Participação em Audiências

- 1- Participação na I Oficina de Soluções Fundiárias promovida pelo Conselho Nacional de Justiça (CNJ).
- 2- Reuniões da Comissão de Soluções Fundiárias (CSF).
- 3- Reuniões da Comissão Permanente de Monitoramento, Estudo e Assessoramento das Questões Ligadas à grilagem.
- 4- Quantitativos de Processos devolvidos ao Juízo de Origem.

Ações Sociais

- 5- Casamento Comunitário.
- 6- Distribuição de Cestas Básicas.
- 7- Emissão de Documentos.

Projetos

- 8- Lançamento da 2ª edição da Revista da Ouvidoria Agrária, publicada no perfil da Ouvidoria Agrária no site do Tribunal de Justiça.

Realização de Seminários e Cursos de Capacitação

- 9- Realização da Oficina Inteligências Artificiais para Otimização de Decisões e Rotinas de Gabinetes.
- 10- Curso Formação de Mediadores e Conciliadores Judiciais – 3ª Turma 2024 – Ouvidoria Agrária do TJPA.
- 11- Participação no V congresso Internacional de Direito Amazônico, XXVI Jornada Jurídica da FIBRA e XVI

Congresso Mundial de Direito Agrário.
 OBS: Cada evento listado acima é considerado como atendimento ao Público.

Fonte: Coordenadoria de Orçamento/ Ouvidoria Agrária

Objetivo 3: Fortalecer a Governança judiciária

Quadro 01

Ação	Financeiro em R\$			Físico			
	Dot/Atualizada OGE 2024	Executado	% Execução	Produto/Un de medida	Programado	Executado	% Execução
Implementação do registro civil pelos Ófícios de Cidadania- FRC	20.128.783	14.261.354	70,85%	Ressarcimento realizado (Un)	487.652	301.364	62%

Análise: Em 2024 os atos de registro civil apurados para fins de ressarcimento pelo FRC, totalizaram 301.364 atos gratuitos. Apesar do quantitativo executado não atingir o programado, tivemos de 2023 para 2024 um incremento de **3,68%**, no quantitativo de atos praticados/ressarcidos entre o realizado de 2024 (301.364) e o de 2023 (290.658). Esse incremento decorreu das ações impulsionadas pelo Conselho Gestor, que refletiram na conseqüente melhoria do serviço prestado, dentre as quais podemos destacar: a renda mínima das serventias que cresceu 10%, quando passou de R\$5.000,00 para R\$5.500,00, bem como, o reajuste de 12,5% e 17,65%, respectivamente, nos valores unitários dos atos ressarcidos as serventias, passando em 2024 de R\$40,00 a R\$45,00 (1ª via); de R\$17,50 a R\$20,00 (2ª via).

Fonte: Coordenadoria de Orçamento/Secretaria de Planejamento, Coordenação e Finanças

Quadro: 02

Ação	Financeiro em R\$			Físico			
	Dot/Atualizada OGE 2024	Executado	% Execução	Produto/Un de medida	Programado	Executado	% Execução
Capacitação de Magistrados e Servidores- 1º grau - FRJ	1.112.000	893.623	80,36%	Pessoa capacitada (Un)	1.768	2.774	157%
Capacitação de Magistrados e Servidores- 1º grau - TJ	0,00	0,00	0,00%				
Capacitação de Magistrados e Servidores- 2º grau - FRJ	115.000	32.786	28,50%	Pessoa capacitada (Un)	125	239	191%
Capacitação de Magistrados e Servidores- Apoio indireto a atividade judicante - FRJ	1.549.048	1.391.396	89,82%	Servidor capacitado (Un)	397	680	171%

Análise: Em 2024, a EJPA executou 372 ações educacionais, como cursos regulares, autoinstrucionais, EAD e eventos. Dentre estes, destacam-se a conclusão do Curso de Pós-Graduação Lato-Sensu em Direito Processual Civil, cursos presenciais no interior do Estado do Pará, com o alcance de todos os servidores do TJPA realizando alguma formação da Escola durante o referido ano. Também foi realizado o 1º Congresso Internacional de Acesso à Justiça, formações de aperfeiçoamento da equipe interna da EJPA, formações voltadas à inovação e o uso de inteligência artificial para a prática judicial.

Fonte: Coordenadoria de Orçamento/Escola Judicial do Pará.



Quadro 03

Ação	Financeiro em R\$			Físico			
	Dot/Atualiza da OGE 2024	Executado	% Execução	Produto/Un de medida	Programado	Executado	% Execução
Promoção da Política de Saúde de Magistrados e Servidores - FRJ	140.115	50.972	36,37%	Evento realizado (Un)	5.626	223	4%

Análise: Levando em consideração a meta física da Avaliação Anual do PPA de 2023, o qual foram programadas 74 ações e executados 209 ações. Na meta física de 2024 foram executadas 223 ações. Assim, esta meta física programada para 2024 de 5.626 não é aplicável (Meta super estimada).
 As ações foram em grande parte realizadas em Belém e na Região Metropolitana. Para fins de maior alcance territorial, realizou-se webinários, lives, palestras com transmissão ao vivo, cartilhas, folders, relacionadas à saúde mental, não sendo possível a quantificação do público beneficiado.
 Destaca-se que as Campanhas de Vacinação contra o H1N1, H3N2, Meningite C, Covid-19 que tem por objetivo a imunização o corpo funcional do TJPA. Testes rápidos (HIV, Sífilis, Hepatite B e C). Exames Periódicos de Saúde, que visa promover a saúde integral. Campanhas educativas de saúde. Ginástica Laboral. Feira de artesanato e produtos orgânicos. Avaliação do Posto de Trabalho para a análise de riscos ambientais. 10 minutos de pausa. Corrida do Judiciário. Entrevista (tema de saúde) mensal para a rádio web.

Fonte: Coordenadoria de Orçamento/Secretaria de Gestão de Pessoas.

Quadro 04

Ação	Financeiro em R\$			Físico			
	Dot/Atualizada OGE 2024	Executado	% Execução	Produto/Un de medida	Programado	Executado	% Execução
Fortalecimento e Modernização da Gestão das Unidades Administrativas e Judiciais - FRJ	834.950	313.122	37,50%	Unidade atendida (Un)	10.480	5.193	50%
Fortalecimento e Modernização da Gestão das Unidades Administrativas e Judiciais - TJ	0,00	0,00	0,00%	Unidade atendida (Un)	16	0	0,00

Análise: O mapeamento de competências abrangeu 5.193 avaliações (autoavaliações e avaliações de gestores).

Fonte: Coordenadoria de Orçamento/Secretaria de Gestão de Pessoas



Quadro 05

Ação	Financeiro em R\$			Físico			
	Dot/Atualiza da OGE 2024	Executado	% Execução	Produto/Un de medida	Programado	Executado	% Execução
Implementação das ações de comunicação e publicidade - FRJ	1.062.004	1.004.926	94,62%	Notícia divulgada (Un)	2.303	4.441	193%

Análise: O trabalho de divulgação das atividades do TJPA ocorre junto aos veículos tradicionais de comunicação (jornais, televisões, rádios e portais de notícias) e nas mídias do próprio Tribunal (portal externo, portal interno, Web Rádio Jus). Em 2024, o Tribunal foi mencionado em 1.510 matérias jornalísticas nos portais de notícias e jornais de grande circulação no Estado do Pará.

Nos portais interno e externo do Tribunal foram divulgadas 2.093 notícias, sendo 967 no portal externo, 64 no portal interno e 1.062 em ambos os portais. Foram produzidas 211 unidades de descrições de imagens.

A Web Rádio Jus, a rádio oficial do TJPA, veiculou 667 matérias e notas jornalísticas sobre o Poder Judiciário do Pará. O material teve o aproveitamento de 32.455 acessos e por outras rádios comerciais, comunitárias e educativas. A Web Rádio Jus é atendida por meio do Contrato nº 86/2023, que também atua no segmento de acessibilidade comunicacional de produções digitais e audiovisuais com audiodescrições (21 unidades) e textos sonoros (1.319 unidades).

O TJPA mantém perfis nas mídias sociais Facebook, Instagram, Twitter e Youtube. A página oficial do TJPA no Facebook tem mais de 16 mil seguidores em dezembro de 2024. As páginas oficiais do Instagram têm 46 mil seguidores e do X (antigo Twitter) 3.531.

Houve a produção de 171 vídeos para a sistema de comunicação interna, a mídia indoor.

Além disso, o setor é atendido pelo Contrato nº 33/2020 e pela ARP nº 74/2024 que também forneceu apoio a diversos setores do TJPA, como Secretaria de Gestão de Pessoas, Ouvidoria Agrária, Ouvidoria da Mulher, Cevid, Cerimonial, Corregedoria-Geral de Justiça, Núcleo Socioambiental, Secretaria de Engenharia e Arquitetura, Presidência, Ceij, Vice-presidência, para execução, elaboração e confecção de cartilhas, convites, banners, panfletos, relatórios, livretos, diplomas, adesivos, totens, planner, pastas, plotagens, vídeos, lonas, cubos acrílicos, display, certificados, crachá, placas, folderes e cartões.

Fonte: Coordenadoria de Orçamento/Coordenadoria de Imprensa.

Quadro 06

Ação	Financeiro em R\$			Físico			
	Dot/Atualizada OGE 2024	Executado	% Execução	Produto/Un de medida	Programado	Executado	% Execução
Participação em eventos institucionais - FRJ	4.767.165	2.739.492	57,46%	Pessoa beneficiada (Un)	7.550	36.212	480%
Participação em eventos institucionais - TJ	78.686	78.685	99,99%	Pessoa beneficiada (Un)	307.250	309.000	101%

Análise: O alcance de pessoas está atrelado aos eventos presenciais e virtuais de Inauguração de Fórum, IEJud, Alta Produtividade, Outorga de Medalhas, Posse de desembargadores, Casamento comunitário, Imagem Peregrina, Viagens Institucionais, Acolhimento aos Romeiros em Belém e Ananindeua, Reuniões do CNJ em Belém, Instalação de 21 Pontos de Inclusão Digital pelos interior do Estado, Ação Verão com Justiça nos finais de semana de Julho em Salinópolis, Ação de Meninas e Mulheres do Marajó em Salvaterra, Soure e Portel, Elaboração de banners, convites, cartilhas, certificados, guias, artes, materiais digitais.

Fonte: Coordenadoria de Orçamento/Cerimonial.

Quadro 07

Ação	Financeiro em R\$			Físico			
	Dot/Atualizada OGE 2024	Executado	% Execução	Produto/Un de medida	Programado	Executado	% Execução



Fiscalização das Receitas do Fundo de reaparelhamento do judiciário - FRJ	5.981.037	1.922.408	32,14%	Fiscalização realizada (Un)	158	1.063	673%
---	-----------	-----------	--------	-----------------------------	-----	-------	------

Análise: No ano de 2024 foram executados **1.063** procedimentos fiscalizatórios. Deste total, **326** procedimentos fiscalizatórios foram realizados junto ao foro extrajudicial, sendo 300 procedimentos de cancelamento e retificação de selos digitais e 26 fiscalizações presenciais de atos. Além disso, no âmbito da arrecadação judicial, foram realizados **737** fiscalizatórios, sendo 286 pertinentes ao cronograma de fiscalizações e 451 do cronograma de pós-fiscalizações. A superação do quantitativo programado, ocorreu em razão da implementação de um conjunto de modernizações tecnológicas e gerenciais junto às unidades fiscalizatórias, dentre as quais destacamos: Aperfeiçoamento e padronização dos procedimentos fiscalizatórios e respectivas ferramentas de trabalho, treinamento e capacitação de equipes, desenvolvimento de novas ferramentas, como, por exemplo, a automação do fluxo do procedimento de cancelamento e retificação de selos digitais, assim como a automação do fluxo das fiscalizações judiciais.

Fonte: Secretaria de Planejamento, Coordenação e Finanças.

Quadro 08

Ação	Financeiro em R\$			Físico			
	Dot/Atualizada OGE 2024	Executado	% Execução	Produto/Un de medida	Programado	Executado	% Execução
Otimização da Gestão da Informação e Memória do Poder judiciário - FRJ	1.369.912	1.177.690	85,96%	Unidade atendida (Un)	1	2	200%
Otimização da Gestão da Informação e Memória do Poder judiciário - TJ	0,00	0,00	0,00%	Unidade atendida (Un)			

⇒ Análise: Observação geral: A execução ocorreu pelo DDI, por meio de duas de suas subunidades Divisão de Biblioteca e Divisão e Arquivo. O Serviço de Museu e Documentação Histórica não executou ações nesse contexto de análise.

1. Divisão de Biblioteca:

Execução total:

- Contratação de assinatura de periódicos da Editora IOB;
- Aquisição de 607 exemplares de livros;
- Contratação de assinatura / Biblioteca Digital da Editora Fórum;
- Renovação da assinatura da base Revista Tribunais On-line da Editora Revista Tribunais;
- Renovação da assinatura da Biblioteca Digital ProView;
- Renovação da assinatura do sistema de gerenciamento Pergamum;
- Contratação de restauração de pequenos reparos de 100 exemplares de livros;
- Contratação de restauração de 250 Obras Raras;
- Aquisição de etiquetas, software, workstation e leitor portátil com a tecnologia RFID para proteção do acervo bibliográfico; particulares.

2. Divisão de Arquivo

Ações executadas:

- 1º Termo Aditivo contrato nº 099/2022 - Aquisição de conjunto de 424 estantes deslizantes para a Divisão de Arquivo do TJPA, incluindo instalação e montagem. Aditivo de 104 arquivos deslizantes. Siga-DOC nº TJPA-MEM-2023/19200. Concluído em Maio/2024;
- 1º Termo Aditivo da Contratação de manutenção preventiva e corretiva de arquivos deslizantes (Dispensa de licitação nº 041/2024). Siga-DOC nº TJPA-EXT-2024/02443. Concluído em julho/2024.

Fonte: Coordenadoria de Orçamento/Departamento de Documentação e Informação.

Objetivo 4: Aperfeiçoar a Gestão da Infraestrutura Física e Tecnológica

Quadro 01

Ação	Financeiro em R\$			Físico			
	Dot/Atualizada OGE 2024	Executado	% Execução	Produto/Unidade de medida	Programado	Executado	% Execução
Implementação do Programa de Segurança e Acesso aos Prédios do Poder Judiciário – Apoio Indireto a Atividade Judicante- TJE	1,00	0,00	0,00%	Unidade atendida (Un)	2	2	100%
Implementação do Programa de Segurança e Acesso aos Prédios do Poder Judiciário – Apoio Indireto à Atividade Judicante - FRJ	556.911	176.190	31,63%				
Implementação do Programa de Segurança e Acesso aos Prédios do Poder Judiciário –1º grau- TJE	1.577	0,00	0,00%	Unidade atendida (Un)	119	119	100%
Implementação do Programa de Segurança e Acesso aos Prédios do Poder Judiciário – 1º grau - FRJ	14.538.952	14.002.912	96,31%	Unidade atendida (Un)			
Implementação do Programa de Segurança e Acesso aos Prédios do Poder Judiciário –2º grau - FRJ	287.500	32.678	11,36%	Unidade Atendida (Un)	1	1	100%
Implementação do Programa de Segurança e Acesso aos Prédios do Poder Judiciário –2º grau - TJ	0,00	0,00	0,00%	Unidade Atendida (Un)			



Análise: Os valores executados são referentes a implementação de programas de segurança e controle de acesso das diversas instalações físicas do Poder Judiciários. Entre diversas ações relacionadas ao programa estão:

1. A instalação de portais detectores de metal em 63 (sessenta e três) unidades judiciárias, com fito na promoção do controle de acesso eficaz em todas as Comarcas do Estado, feito alcançado do exercício de 2024;
2. A Promoção de vigilância armada por meio do contrato nº 057/2022, proporcionando a efetivação de 117 postos de serviços, distribuídos por diversas Comarcas do Estado;
3. Convênio com a Polícia e Corpos de Bombeiros Militar, que proporcionou a convocação de 122 (cento e vinte dois) praças da reserva remunerada com fito no desenvolvimento da proteção e defesa patrimonial, bem como no apoio as atividades de segurança executadas pela Coordenadoria Militar;
4. Manutenção do sistema preventivo de combate a incêndio e emergência, como recarga e manutenção dos preventivos fixos e moveis de todas as instalações físicas do Poder Judiciário;
5. Manutenção e instalações do CFTV de unidades judiciárias que o possui.
6. Monitoramento remoto por sensores, realizados por meio do contrato nº 07/2020, com 1.583 pontos de monitoramento distribuídos por todas as instalações prediais do Poder Judiciário e
7. Outras atividades complementares de apoio a segurança do Gab. da Presidência, Sec. de Eng. e Arquitetura e Sec de Informática.

Fonte: Coordenadoria de Orçamento/Coordenadoria Militar.

Quadro 02

Ação	Financeiro em R\$			Físico			
	Dot/Atualiza da OGE 2024	Executado	% Execução	Produto/Un de medida	Programado	Executado	% Execução
Aparelhamento das unidades judiciárias – 1º grau- FRJ	5.991.167	4.776.411	79,72%	Unidade Equipada (Un)	128	164	128%
Aparelhamento das unidades judiciárias – 1º grau- TJE	113.760	113.760	100,00%				
Aparelhamento das unidades judiciárias – 2º grau - FRJ	891.110	639.548	71,76%	Unidade Equipada (Un)	1	1	100%
Aparelhamento das unidades judiciárias – 2º grau - TJE	0,00	0,00	0,00%				
Aparelhamento das unidades judiciárias – Apoio Indireto à atividade Judicante - FRJ	4.695.130	1.454.897	30,98%	Unidade Equipada (Un)	2	7	350%
Aparelhamento das unidades judiciárias – Apoio Indireto à atividade Judicante - TJE	0,00	0,00	0,00%				

Relatório Anual de Avaliação do PPA 2024-2027 - Exercício 2024



Análise: Das 118 Comarcas ou Termos Judiciários que possuem Fórum ou Juizado Especial, 118 comarcas foram atendidas com algum bem permanente em 2024, correspondendo assim a um percentual de 100%. Outrossim, foram atendidos com bens permanentes 46 Pontos de Inclusão Digital – PIDs em 2024.

Obs. 1: São classificados como bens permanentes: mobiliário, equipamentos de refrigeração, equipamentos de informática, eletrodomésticos, eletroportáteis, utensílios domésticos etc. Nessa ação estão contemplados os convênios com a PM e BM, contudo, ele é processada através de destaque orçamentário não aparecendo os valores na coluna de executado.

Fonte: Coordenadoria de Orçamento/Secretaria de Administração.

Quadro 03

Ação	Financeiro em R\$			Físico			
	Dot/Atualiza da OGE 2024	Executado	% Execução	Produto/Un de medida	Programado	Executado	% Execução
Ampliação da Infraestrutura Física do Poder Judiciário - 1º grau - FRJ	38.459.426	21.829.818	56,76%	Obra Realizada (Un)	10	9	90%
Ampliação da Infraestrutura Física do Poder Judiciário - 1º grau - TJ	8.445.430	8.445.430	100,00%	Obra Realizada (Un)			
Ampliação da Infraestrutura Física do Poder Judiciário – 2º grau - FRJ	0	0	0,00%	Obra Realizada (Un)	1	1	100%
Ampliação da Infraestrutura Física do Poder Judiciário – 2º grau - TJ	0	0	0,00%	Obra Realizada (Un)			
Ampliação da Infraestrutura Física do Poder Judiciário – Apoio indireto a atividade Judicante - FRJ	62.200	99,64	0,16%	Obra Realizada (Un)	1	0	0%
Ampliação da Infraestrutura Física do Poder Judiciário – Apoio indireto a atividade Judicante - TJ	750	0	0,00%	Obra Realizada (Un)			

Análise: Aqui foram computadas todas as Unidade Atendidas considerando obra concluída ou em execução no ano 2024.

No 1º grau foram consideradas as seguintes obras: Construção do novo Fórum de Concórdia do Pará (obra concluída); Ampliação e Reforma do Fórum de Oriximiná (obra concluída); Construção de prédio anexo ao Fórum de Castanhal com 71% de Execução; Ampliação e reforma do Fórum de Tailândia com 91% executada; Reforma e ampliação do Fórum de Barcarena com 66% executada; Conclusão da construção do Novo Fórum de Santo Antônio do Tauá com 63% de execução; Conclusão da construção do Novo Fórum de Salinópolis com 78% executada (Essa obra está sendo realizada por meio de Termo de Execução Descentralizada, assinado em parceria com o Governo do Estado do Pará); Conclusão da construção de prédio anexo ao Fórum de Marituba com 15% de execução. Além da aquisição do prédio do colégio Salesiano Alferes Costa para a construção do Complexo Judiciário do Pará.

Obs: Foram executados projetos diversos para atender diversas unidades do 1º grau no valor total de R\$ 137.906,87.

Relatório Anual de Avaliação do PPA 2024-2027 - Exercício 2024



No 2º grau foi considerada a finalização da ação de ampliação da subestação de energia elétrica do Prédio Sede do Tribunal de Justiça do Estado do Pará, com a inclusão de mais dois novos grupos geradores. Iniciada a execução ainda em dezembro de 2023, empenhada em 2023 e que ficou em restos a pagar para 2024 e a obra foi finalizada no início de 2024.

No Apoio, Não houve execução da meta física, porém houve execução financeira referente pagamento de Taxa de ART do CREA para a contratação dos projetos visando a realização de obra de construção do novo Arquivo Geral.

Fonte: Coordenadoria de Orçamento/Secretaria de Engenharia e Arquitetura.

Quadro 04

Ação	Financeiro em R\$			Físico			
	Dot/Atualiza da OGE 2024	Executado	% Execução	Produto/Un de medida	Programado	Executado	% Execução
Reforma e manutenção dos Prédios do Poder Judiciário – 1º grau - FRJ	18.896.829	11.534.526	61,03%	Unidade atendida (un)	137	135	99%
Reforma e manutenção dos Prédios do Poder Judiciário – 1º grau - TJ	98.653	98.652	99,99%				
Reforma e manutenção dos Prédios do Poder Judiciário – 2º grau - FRJ	3.964.615	2.645.619	66,73%	Unidade atendida (Un)	1	1	100%
Reforma e manutenção dos Prédios do Poder Judiciário – 2º grau - FRJ	0	0	0,00%				
Reforma e manutenção dos Prédios do Poder Judiciário – Apoio indireto a atividade judicante - FRJ	12.725.816	10.848.875	85,25%	Unidade atendida (Un)	7	13	186%
Reforma e manutenção dos Prédios do Poder Judiciário – Apoio indireto a atividade judicante - TJ	0	0	0,00%				

Análise: Aqui foram computadas todas as Unidade Atendidas com algum tipo de serviço de reforma ou manutenção concluído ou em processo de atendimento ou em andamento no ano de 2024.

No 2º Grau, foram realizados diversos serviços de manutenção no prédio SEDE, principalmente por meio da ARP 28/2024.

No Apoio, foi realizado algum tipo de atendimento nas seguintes Unidades: Arquivo Geral (BR-316), Almoxarifado Cidade Velha e SGP, Casa Amarela I e II, Complexo Augusto Montenegro - Almoxarifado e Datacenter, Arquivo Cidade Velha (Av. 16 de Novembro), Prédio da Divisão de Manutenção da Secretaria de Engenharia e Estacionamento do Fórum Criminal da Capital, Serviço Médico e Odontológico, Nova EJPA - Escola Judicial do Pará, Centros Administrativos Regionais de Marabá e Santarém e em prédios destinados a Arquivos de Santarém.

Fonte: Coordenadoria de Orçamento/Secretaria de Engenharia e Arquitetura.

Quadro 05

Relatório Anual de Avaliação do PPA 2024-2027 - Exercício 2024



Ação	Financeiro em R\$			Físico			
	Dot/Atualizada OGE 2024	Executado	% Execução	Produto/Unidade de medida	Programado	Executado	% Execução
Atualização, expansão e manutenção da infraestrutura tecnológica do Poder Judiciário – 1º grau - FRJ	57.736.250	49.235.294	85,27%	Unidade atendida (Un)	138	138	100%
Atualização, expansão e manutenção da infraestrutura tecnológica do Poder Judiciário – 1º grau - TJE	0	0	0,00%				
Atualização, expansão e manutenção da infraestrutura tecnológica do Poder Judiciário – 2º grau - FRJ	11.916.863	10.438.996	87,59%	Unidade atendida (Un)	1	1	100%
Atualização, expansão e manutenção da infraestrutura tecnológica do Poder Judiciário – 2º grau - TJ	0	0	0,00%				
Atualização, expansão e manutenção da infraestrutura tecnológica do Poder Judiciário – Apoio indireto à atividade judicante - FRJ	33.739.849	29.446.791	87,27%	Unidade atendida (Un)	1	1	100%
Atualização, expansão e manutenção da infraestrutura tecnológica do Poder Judiciário – Apoio indireto à atividade judicante - TJ	0	0	0,00%				

Análise: Demandas atendidas pela Secretaria de Informática, no exercício de 2024.
 Informo que foram realizados atendimentos solicitados através de:

- Chamados técnicos sistema no GLPI;
- SigaDoc;
- Projetos - Desenvolvidos para garantir o bom funcionamento e melhorias nas unidades judiciárias como

entrega e/ou substituição de equipamentos de informática;

- Treinamentos práticos e teóricos para os servidores referente aos sistemas administrados pelo TJPA.
- Capacitação dos servidores da Secretaria;
- Avaliação da Rede Interna (Cabeamento, Organização dos Racks de Telecom)
- Teste de Velocidade no Circuito de Dados (Validar que a velocidade contratada está sendo entregue)
- Disponibilização da Rede Wifi (Corporativa e Visitantes)
- Reorganização dos Racks de Telecomunicações
- Troca de cabeamento quando detectado que portas do switch estão operando em velocidades menores a capacidade do equipamento
- Verificação do cabeamento que interliga as operadoras ao firewall da unidade (Fortinet)
- Atendimento das demandas relativas ao PJe e demais sistemas.

Dentre os projetos, importa destacar:

- O Projeto Reiniciar, teve sua conclusão 19/12/2024, foram atendidas 110 Comarca do interior e mais 5 na Região Metropolitana de Belém.
- A instalação de 22 Pontos de Inclusão Digital - PID, implantação e instalação de equipamentos de informática.
- A instalação de mais equipamentos de w-fi em 50 Comarcas.
- A instalação de internet de baixa órbita em 100 Comarcas.
- A instalação de links de internet, com provedores locais, em mais 69 Comarcas.
- A execução do projeto da Hiperconvergência.

Fonte: Coordenadoria de Orçamento/Secretaria de Informática.

Resultado dos Indicadores

Quadro 01

Indicador/Unidade/Fonte	Responsável pela Apuração	Índice de Referência		2024	
		Índice	Período	Prev.	Real.
Taxa de Congestionamento Líquida, exceto Execuções Fiscais	Coordenadoria de Estatística do TJPA	66,55%	2022	71%	58,09%

Fonte: Coordenadoria de Estatística.

Quadro 02

Indicador/Unidade/Fonte	Responsável pela Apuração	Índice de Referência		2024	
		Índice	Período	Prev.	Real.
Índice de Desempenho de Sustentabilidade	Coordenadoria de Estatística do TJPA	50,95%	2021	60,00%	-

Obs: Este indicador é calculado e divulgado pelo Conselho Nacional de Justiça. Até a presente data ainda não foi publicado.

Fonte: Coordenadoria de Estatística.

Quadro 03

Indicador/Unidade/Fonte	Responsável pela Apuração	Índice de Referência		2024	
		Índice	Período	Prev.	Real.
Índice de execução do Plano de Gestão - IEPG	Coordenadoria de Estatística do TJPA	100,00%	2022	90,00%	100%

Fonte: Coordenadoria de Estatística

Quadro 04

Indicador/Unidade/Fonte	Responsável pela Apuração	Índice de Referência		2024	
		Índice	Período	Prev.	Real.
Índice de satisfação com a solução de chamados	Secretaria de Informática	84,27	2022	86,00%	94,08%

Fonte: Secretaria de Informática

Quadro 05

Indicador/Unidade/Fonte	Responsável pela Apuração	Índice de Referência		2024	
		Índice	Período	Prev.	Real.
Índice de execução das metas regionalizadas de Infraestrutura física	Secretaria de Engenharia	-	-	25,00%	15%

Fonte: Secretaria de Engenharia

2. PROGRAMA: MANUTENÇÃO DA GESTÃO DO PODER JUDICIÁRIO

Órgão Responsável: Tribunal de Justiça do Estado do Pará

Órgão Executor: Tribunal de Justiça do Estado do Pará

Público-alvo: População do Estado do Pará

FONTE DE RECURSOS - PROGRAMA MANUTENÇÃO DO PODER JUDICIÁRIO – UO TJPA					
Fonte	Dot. Inicial R\$ (A)	Dot. Atualizada R\$ (B)	Liquidado R\$ (C)	(C/A) %	(C/B) %
Tesouro	1.776.269.790	2.044.057.930	2.033.062.131	114,46%	99,46%
FRJ	0	0	0	0,00%	0,00%
Convênios	0	0	0	0,00%	0,00%
Outras Receitas	6.235.733	23.812.763	23.298.089	373,62%	97,84%
TOTAL	1.782.505.523	2.067.870.693	2.056.360.22	115,36%	99,44%

Fonte: B.O/SIAFE/Coordenadoria de Orçamento

FONTE DE RECURSOS - PROGRAMA MANUTENÇÃO DO PODER JUDICIÁRIO - UO FRJ					
Fonte	Dot. Inicial R\$ (A)	Dot. Atualizada R\$ (B)	Liquidado R\$ (C)	(C/A) %	(C/B) %
Tesouro	19.693.644	19.545.530	5.864.830	29,78%	30,01%
FRJ	158.678.016	317.776.461	233.535.386	147,18%	73,49%
Convênios	45.748	45.748	0	0,00%	0,00%
Outras Receitas	37.372.068	47.091.741	14.247.276	38,12%	30,25%
TOTAL	215.789.476	384.459.480	253.647.492	117,54%	65,98%

Fonte: B.O/SIAFE/Coordenadoria de Orçamento

Quadros de Avaliação Física e Financeira

Objetivo 5: Implementar Ações de Gestão Administrativa

Quadro 01

Ação	Financeiro em R\$			Físico			
	Dot/Atualiza da OGE 2024	Executado	% Execução	Produto/Un de medida	Programado	Executado	% Execução
Contribuição do Poder Judiciário ao Plano de Assistência à Saúde dos Servidores – 1º grau - TJE	5.066.671	5.066.670	99,99%	Beneficiário atendido (Un)	7.555	7670	102%
Contribuição do Poder Judiciário ao Plano de Assistência à Saúde dos Servidores – 1º grau - FRJ	23.568.045	15.899.028	67,46%	Beneficiário atendido (Un)			
Contribuição do Poder Judiciário ao Plano de Assistência à Saúde dos Servidores – 2º grau - TJE	2.646.280	2.139.240	80,83%	Beneficiário atendido (Un)	684	703	102%
Contribuição do Poder Judiciário ao Plano de Assistência à Saúde dos Servidores – 2º grau - FRJ	76.170	76.170	100,00%	Beneficiário atendido (Un)			
Contribuição do Poder Judiciário ao Plano de Assistência à Saúde dos Magistrados – 1º grau - TJ	360.000	202.010	56,11%	Beneficiário atendido (Un)	83	480	600%
Contribuição do Poder Judiciário ao Plano de Assistência à Saúde dos Magistrados – 1º grau - FRJ	11.700.000	11.700.000	100,00%	Beneficiário atendido (Un)			
Contribuição do Poder Judiciário ao Plano de Assistência à Saúde dos Magistrados – 2º grau - FRJ	300.000	6.561	2,18%	Beneficiário atendido (Un)	2	29	1.450%
Contribuição do Poder Judiciário ao Plano de Assistência à Saúde dos Magistrados –	1.051.830	1.051.829	99,99%				

Relatório Anual de Avaliação do PPA 2024-2027 - Exercício 2024



2º grau - TJ							
Contribuição do Poder Judiciário ao Plano de Assistência à Saúde – Apoio Indireto à Atividade Judicante - TJ	263.267	262.809	99,82%	Beneficiário atendido (Un)	1	1	100%
Contribuição do Poder Judiciário ao Plano de Assistência à Saúde – Apoio Indireto à Atividade Judicante - FRJ	10.082.500	7.579.267	75,17%	Beneficiário atendido (Un)	1882	1989	106%

Análise: Contribuição do Poder Judiciário ao Plano de Assistência à Saúde dos Magistrados de 1º e 2º Grau, foi programado tendo como base apenas o pagamento do Plano de saúde, porém foi executado nessa ação também o auxílio saúde. Na Assistência à Saúde dos Magistrados – 1º grau foram atendidos 60 beneficiários via plano de saúde e 420 via auxílio saúde e na Assistência à Saúde dos Magistrados – 2º grau foram atendidos 03 beneficiários via plano de saúde e 26 via auxílio saúde. Durante a revisão do PPA serão revistas essas metas.

Fonte: Coordenadoria de Orçamento/Secretaria de Gestão de Pessoa

Quadro 02

Ação	Financeiro em R\$			Físico			
	Dot/Atualizada OGE 2024	Executado	% Execução	Produto/Un de medida	Programado	Executado	% Execução
Concessão de Auxílio Alimentação aos servidores – 1º grau - FRJ	128.408.000	71.650.679	55,79%	Servidor beneficiado (Un)	3.700	3.468	94%
Concessão de Auxílio Alimentação aos servidores – 1º grau - TJE	51.221.665	51.221.590	99,99%				
Concessão de Auxílio Alimentação aos servidores – 2º grau FRJ	19.100.000	8.647.204	45,27%	Servidor beneficiado (Un)	350	354	101%
Concessão de Auxílio Alimentação aos servidores – 2º grau - TJE	4.049.864	4.049.863	99,99%				
Concessão de Auxílio Alimentação aos servidores – Apoio Indireto à Judicante FRJ	36.431.170	21.629.883	59,37%	Pessoa beneficiada (Un)	1.173	1.008	86%

Relatório Anual de Avaliação do PPA 2024-2027 - Exercício 2024



Concessão de Auxílio Alimentação aos servidores – Apoio Indireto à Judicante - TJE	15.371.790	15.371.778	99,99%				
Análise: Concessão de Auxílio Alimentação – 1º grau – foi executado a quantidade de acordo com o orçado.							

Fonte: Coordenadoria de Orçamento/Secretaria de Gestão de Pessoas

Quadro 03

Ação	Financeiro em R\$			Físico			
	Dot/Atualizada OGE 2024	Executado	% Execução	Produto/Un de medida	Programado	Executado	% Execução
Concessão de Auxílio Alimentação aos magistrados – 1º grau - TJE	5.268.000	5.268.000	100,00%	Magistrado beneficiado (Un)	363	348	96%
Concessão de Auxílio Alimentação aos magistrados – 1º grau - FRJ	15.798.380	7.372.636	46,66%				
Concessão de Auxílio Alimentação aos magistrados – 2º grau - FRJ	810.000	441.000	54,44%	Magistrado beneficiado (Un)	28	29	104%
Concessão de Auxílio Alimentação aos magistrados – 2º grau - TJE	624.000	624.000	43,25%				
Análise: Despesas referente ao pagamento do auxílio alimentação aos magistrados do 1º e 2º grau.							

Fonte: Coordenadoria de Orçamento/Secretaria de Gestão de Pessoas

Quadro 04

Ação	Financeiro em R\$			Físico			
	Dot/Atualizada OGE 2024	Executado	% Execução	Produto/Un de medida	Programado	Executado	% Execução
Concessão de Auxílio Transporte – 1º grau - TJE	24.181.623	24.181.622	99,99%	Servidor beneficiado (Un)	2.530	1.490	59%
Concessão de Auxílio Transporte – 1º grau - FRJ	23.800	0	0,00%				
Concessão de Auxílio Transporte – 2º grau - TJE	1.530.000	887.223	57,98%	Servidor beneficiado (Un)	350	87	25%

Relatório Anual de Avaliação do PPA 2024-2027 - Exercício 2024



Concessão de Auxílio Transporte – 2º grau - FRJ	18.965	0	0,00%				
Concessão de Auxílio Transporte – Apoio Indireto à Atividade Judicante - TJE	912.046	912.045	99,99%	Servidor Beneficiado (Un)	1.173	345	29%
Concessão de Auxílio Transporte – Apoio Indireto à Atividade Judicante - FRJ	20.000	0	0,00%				

Análise: Concessão de Auxílio Transporte – 2º grau – TJ – os servidores do 2º grau em sua maioria são servidores exclusivamente comissionados que não tem direito ao auxílio transporte Considerando que o auxílio transporte não é estimado pela totalidade de servidores e sim pelo que estão dentro das regras da Portaria nº 0636/2007, não se aplicando aos servidores cujo vencimento não ultrapasse o valor estabelecido para o cargo de analista judiciário classe A05; servidores cedidos para outro órgão ou entidade pública, ainda que tenha optado pela remuneração do cargo efetivo ou emprego; servidores durante o período de férias, bem como quando em gozo de licença ou afastamento de qualquer natureza; servidores que utilizem veículo próprio para deslocamento até o seu local de trabalho, gerando uma redução do número de servidores beneficiados no 2ª grau e no Apoio indireto à atividade judicante.

Fonte: Coordenadoria de Orçamento/Secretaria de Gestão de Pessoas

Quadro 05

Ação	Financeiro em R\$			Físico			
	Dot/Atualiza da OGE 2024	Executado	% Execução	Produto/Un de medida	Programado	Executado	% Execução
Assistência Médica e Odontológica - FRJ	342.530	176.242	51,45%	Atendimento realizado (Un)	1.185	945	80%

Análise: De acordo com informações repassadas pelo Serviço Médico não houve alteração significativa na quantidade de atendimentos, com exceção da quantidade de perícias médicas realizadas em 2024, que foi menor do que o programado, impactando no alcance da meta estabelecida.

Fonte: Coordenadoria de Orçamento/Secretaria de Gestão de Pessoas

Quadro 06

Ação	Financeiro em R\$			Físico			
	Dot/Atualizada OGE 2024	Executado	% Execução	Produto/Un de medida	Programado	Executado	% Execução
Administração de Recursos Humanos dos Servidores do Poder Judiciário- 1º grau - TJE	963.411.755	963.398.862	99,99%	Servidor Lotado (Un)	3.939	3469	88%

Relatório Anual de Avaliação do PPA 2024-2027 - Exercício 2024



Administração de Recursos Humanos dos Servidores do Poder Judiciário – 1º grau - FRJ	41.127.165	39.987.143	97,22%	Servidor Lotado (Un)			
Administração de Recursos Humanos dos Servidores do Poder Judiciário – 2º grau - TJE	146.491.748	146.408.401	99,94%	Servidor lotado (Un)	350	356	102%
Administração de Recursos Humanos dos Servidores do Poder Judiciário – 2º grau - FRJ	2.450.700	2.340.538	95,50%				
Administração de Recursos Humanos dos Servidores do Poder Judiciário – Apoio Indireto à Judicante - TJE	301.309.084	299.380.006	99,35%	Servidor lotado (Un)	1.171	851	73%
Administração de Recursos Humanos dos Servidores do Poder Judiciário – Apoio Indireto à Judicante - FRJ	1.202.370	991.126	82,43%				
Análise: Não houve alterações significativas							

Fonte: Coordenadoria de Orçamento/Secretaria de Gestão de Pessoas.

Quadro 07

Ação	Financeiro em R\$			Físico			
	Dot/Atualizada OGE 2024	Executado	% Execução	Produto/Un de medida	Programado	Executado	% Execução
Administração de Recursos Humanos da magistratura- 1º grau - TJE	424.284.891	424.281.774	99,99%	Magistrado Lotado (Un)	363	390	107%
Administração de Recursos Humanos da magistratura- 2º grau - TJE	72.410.570	64.276.406	88,76%	Magistrado Lotado (Un)	28	29	104%
Análise: Não houve alterações significativas							

Fonte: Coordenadoria de Orçamento/Secretaria de Gestão de Pessoas.

Quadro 08

Ação	Financeiro em R\$			Físico			
	Dot/Atualizada OGE 2024	Executado	% Execução	Produto/Un de medida	Programado	Executado	% Execução

Relatório Anual de Avaliação do PPA 2024-2027 - Exercício 2024



Operacionalização das ações administrativas do Poder Judiciário – 1º grau - FRJ	58.836.005	45.211.477	76,84%	Ação realizada (Prc)	641	641	100%
Operacionalização das ações administrativas do Poder Judiciário – 1º grau - TJE	0	0	0,00%	Ação realizada (Prc)	684	0	0%
Operacionalização das ações administrativas do Poder Judiciário – 2º grau - FRJ	13.114.537	8.811.681	67,19%	Ação realizada (Prc)	144	144	100%
Operacionalização das ações administrativas do Poder Judiciário – 2º grau - TJE	105	0	0,00%	Ação realizada (Prc)	131	131	100%
Operacionalização das ações administrativas do Poder Judiciário – Apoio Indireto à atividade Judicante - FRJ	29.615.036	20.515.127	69,27%	Ação realizada (Prc)	156	156	100%
Operacionalização das ações administrativas do Poder Judiciário – Apoio Indireto à atividade Judicante - TJE	1.346.325	0	0,00%	Ação realizada (Prc)	164	164	100%
Operacionalização das ações administrativas da Escola Judicial - FRJ	203.996	46.641	22,86%	Ação realizada (Prc)	100	57	57%
<p>Análise: As Comarcas e Termos Judiciários foram atendidos com os contratos provenientes do Programa 1421 - Manutenção da Gestão do Poder Judiciário - Ações executadas: 8659, 8669 e 8670 - Operacionalização das Ações Administrativas do Poder Judiciário - 1º Grau, 2º Grau e Apoio.</p> <p>Em 2024 todas as demandas para manutenção das atividades da Escola Judicial foram atendidas e as despesas executadas com a aquisição de material de expediente, material de divulgação e de livros e ainda, com a utilização de suprimento de fundos.</p>							

Fonte: Coordenadoria de Orçamento/Secretaria de Administração.



Quadro 09

Ação	Financeiro em R\$			Físico			
	Dot/Atualizada OGE 2024	Executado	% Execução	Produto/Un de medida	Programado	Executado	% Execução
Pagamentos de obrigações Patronais dos servidores Inativos e Pensionistas do Poder Judiciário Estadual – TJE	21.642.064	21.642.063	99,99%	Servidor Beneficiado (Un)	740	662	89%
Pagamentos de obrigações Patronais dos magistrados Inativos e Pensionistas do Poder Judiciário Estadual – TJE	16.300.000	16.299.102	99,99%	Magistrado Beneficiado (Un)	35	108	309%
<p>Análise: A meta física referente a Pagamentos de obrigações Patronais dos servidores Inativos e Pensionistas do Poder Judiciário Estadual – TJE, foi superestimada considerando que foram beneficiados apenas 661 servidores em 2023 e em 2024 662, já a meta física referente a Pagamentos de obrigações Patronais dos magistrados Inativos e Pensionistas do Poder Judiciário Estadual – TJE, foi subestimada considerando que em 2023, 111 magistrados foram beneficiados e em 2024, foram 108 magistrados beneficiados.</p>							

Fonte: Coordenadoria de Orçamento/Secretaria de Gestão de Pessoas.

3. PROGRAMA: GOVERNANÇA PÚBLICA

Órgão Responsável: Tribunal de Justiça do Estado do Pará

Órgão Executor: Tribunal de Justiça do Estado do Pará

Público-alvo: População do Estado do Pará

FONTE DE RECURSOS - PROGRAMA GOVERNANÇA PÚBLICA - UO FRJ					
Fonte	Dot. Inicial R\$ (A)	Dot. Atualizada R\$ (B)	Liquidado R\$ (C)	(C/A) %	(C/B) %
Tesouro	0	1.977.878	1.644.391	0,00	83,14%
FRJ	0	0	0	0,00	0,00%
Convênios	0	0	0	0,00	0,00%
Outras Receitas	0	0	0	0,00	0,00%
TOTAL	0	1.977.878	1.644.391	0,00%	83,14%

Fonte: B.O/SIAFEM/Coordenadoria de Orçamento

Quadro 01

Ação	Financeiro em R\$			Físico			
	Dot/Atualiza da OGE 2024	Executado	% Execução	Produto/Un de medida	Programado	Executado	% Execução
Construção de Imóveis Públicos Estaduais - SEDOP	1.977.878	1.644.391	83,14%	Unidade atendida (Un)	0	2	-

Análise: No 1º Grau de jurisdição foram computadas as Unidade construídas através do convênio com a Secretaria de Estado de Desenvolvimento Urbano e Obras Públicas - SEDOP, onde o TJPÁ entrou com uma pequena contrapartida, foram elas: Construção do Novo Fórum de Salinópolis que teve parte da execução em 2023 e outra parte em 2024 e Construção do Novo Fórum de São Félix do Xingu com parte da execução em 2023 e outra parte e 2024, a parte referente a 2024, ficou em retos a pagar sendo pago ainda com o orçamento de 2023, não comprometendo o orçamento de 2024. Ambas as unidades não faziam parte do planejamento do PPA, por isso também não possuem meta física, apenas execução.

Fonte: Coordenadoria de Orçamento/Secretaria de Engenharia e Arquitetura.



Missão do TJPA: Realizar a justiça por meio da efetiva prestação jurisdicional e do incentivo à pacificação social, com vistas ao fortalecimento do Estado Democrático de Direito.

