

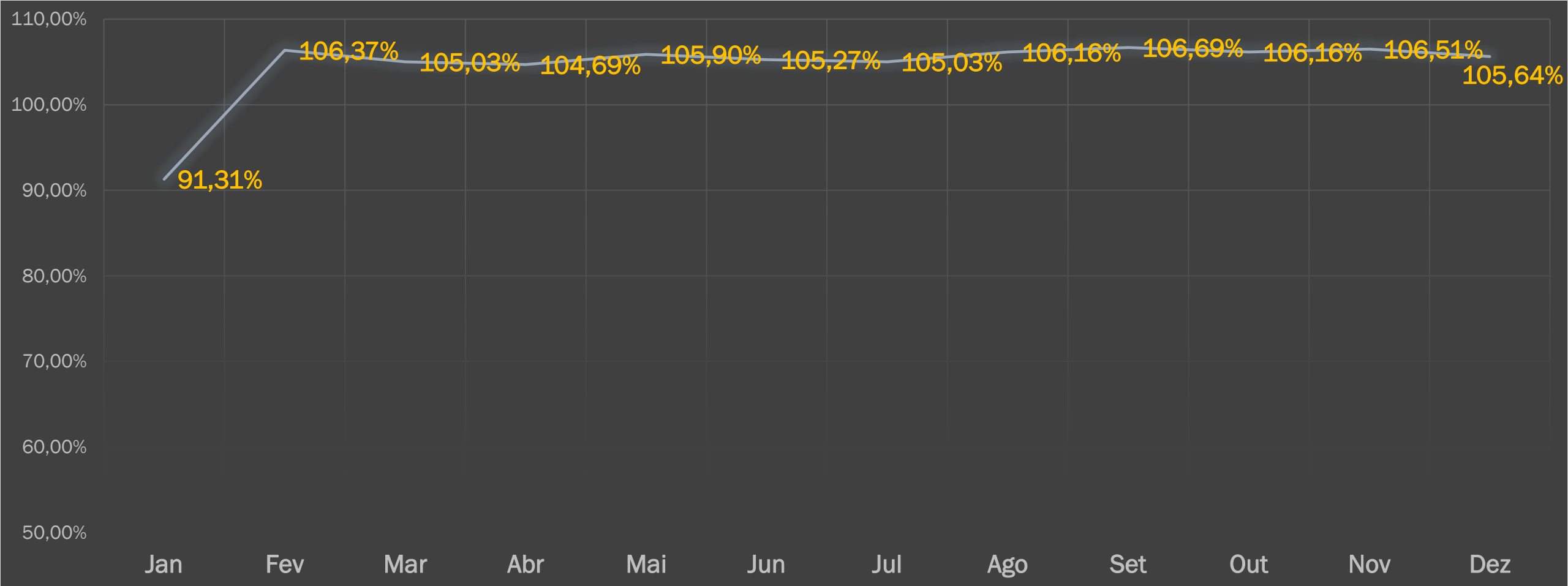


Meta 1 de 2022

RESULTADO FINAL

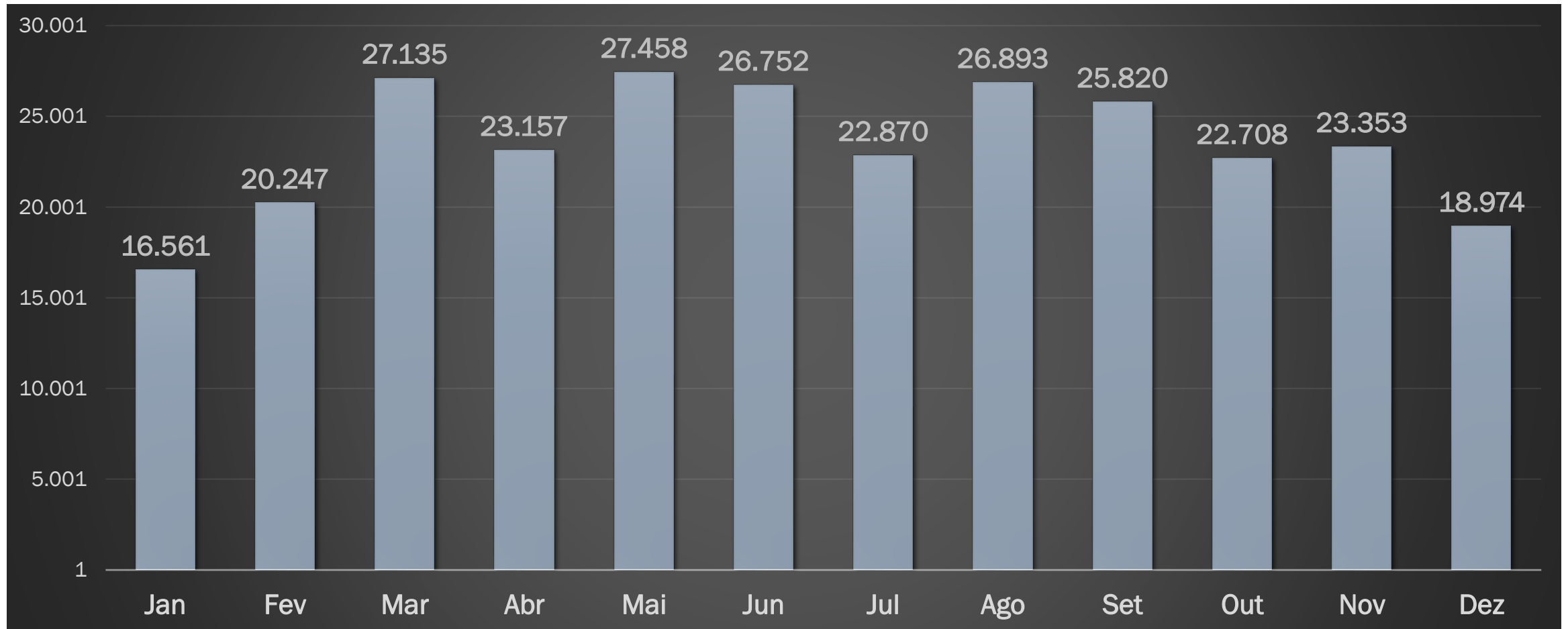
Distribuição x Julgamentos

DPGE/COCIM

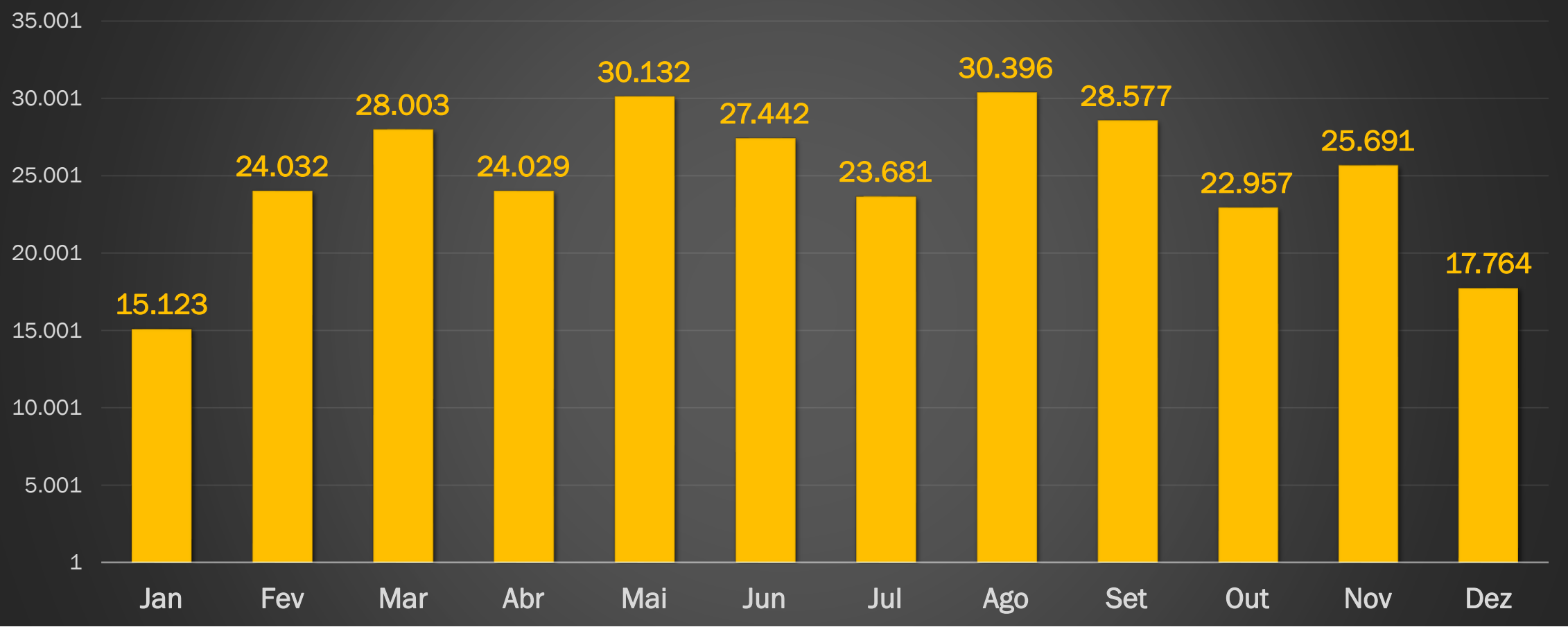


Evolução do Grau de Cumprimento

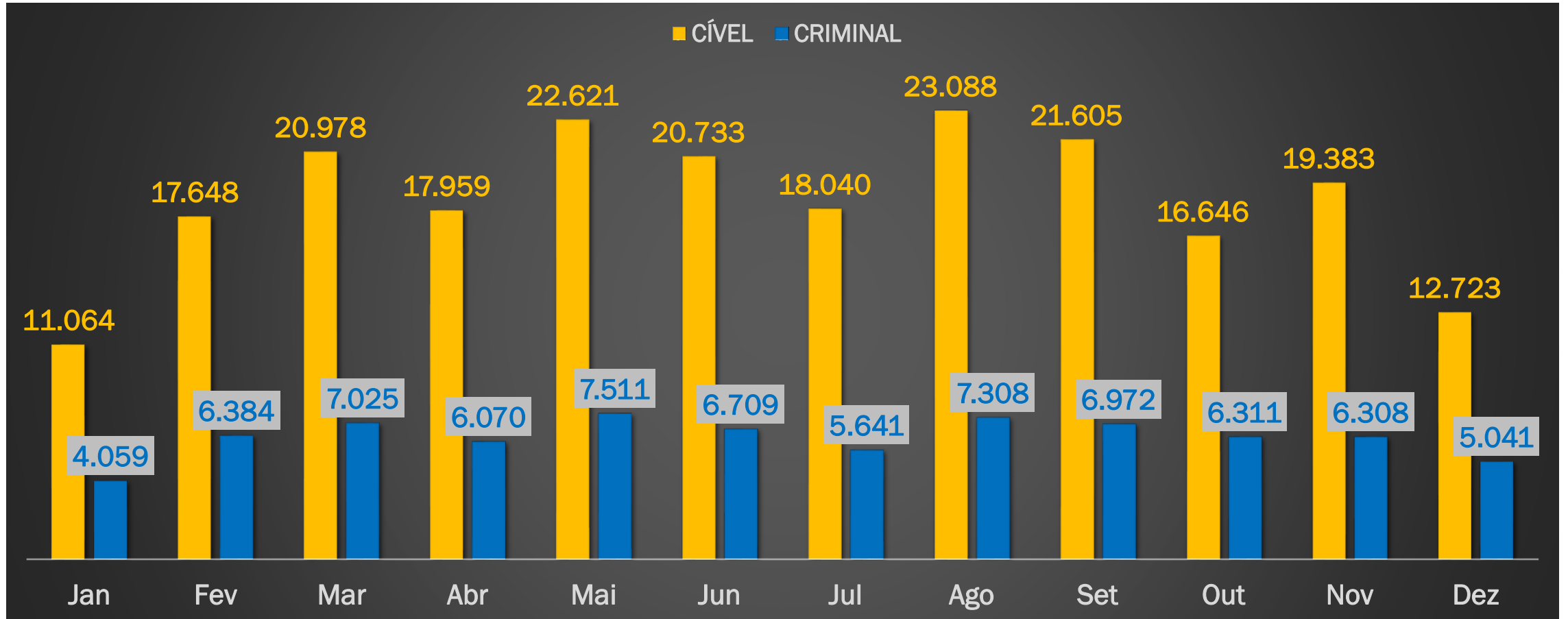
Evolução da distribuição



Evolução dos julgamentos



Evolução dos julgamentos por área



Evolução da distribuição x sentenças – 1º grau

Mês	1º Grau			Mês	1º Grau		
	Distr.	Sent.	Grau Cumpr.		Distr.	Sent.	Grau Cumpr.
Jan.	11.469	11.635	101,44%	Jan.	11.469	11.635	101,44%
Fev.	13.817	17.834	129,06%	Fev.	25.286	29.469	116,54%
Mar.	18.405	20.561	111,71%	Mar.	43.691	50.030	114,51%
Abr.	15.522	17.572	113,20%	Abr.	59.213	67.602	114,17%
mai.	18.174	21.540	118,51%	Mai.	77.387	89.142	115,19%
jun.	16.931	19.141	113,05%	Jun.	94.318	108.283	114,81%
jul.	14.956	17.205	115,03%	Jul.	109.274	125.488	114,84%
ago.	17.141	21.193	123,63%	Ago.	126.415	146.681	116,03%
set.	16.726	19.777	118,23%	Set.	143.141	166.458	116,29%
out.	14.549	16.464	113,15%	Out.	157.690	182.922	116,00%
Nov.	15.096	18.033	119,45%	Nov.	172.786	200.955	116,30%
Dez.	13.176	11.963	90,79%	Dez.	185.962	212.918	114,49%

RESULTADO MENSAL

RESULTADO ACUMULADO

Evolução da distribuição x julgamento – 2º grau

Mês	2º Grau			Mês	2º Grau		
	Distr.	Sent.	Grau Cumpr.		Distr.	Sent.	Grau Cumpr.
Jan.	1.691	840	49,65%	Jan.	1.691	840	49,65%
Fev.	2.482	2.264	91,18%	Fev.	4.173	3.104	74,37%
Mar.	3.368	2.877	85,40%	Mar.	7.541	5.981	79,30%
Abr.	2.710	2.446	90,23%	Abr.	10.251	8.427	82,20%
mai.	3.818	3.193	83,61%	Mai.	14.069	11.620	82,59%
jun.	3.503	2.751	78,51%	Jun.	17.572	14.371	81,78%
jul.	3.049	1.900	62,30%	Jul.	20.621	16.271	78,90%
ago.	3.881	3.244	83,57%	Ago.	24.502	19.515	79,64%
set.	3.634	2.948	81,10%	Set.	28.136	22.463	79,83%
out.	3.289	2.678	81,40%	Out.	31.425	25.141	80,00%
Nov.	3.165	3.328	105,12%	Nov.	34.590	28.469	82,30%
Dez.	2.250	3.129	139,00%	Dez.	36.840	31.598	85,77%

RESULTADO MENSAL

RESULTADO ACUMULADO

Evolução da distribuição x sentenças – Juizados

Mês	Juizados Especiais			Mês	Juizados Especiais		
	Distr.	Sent.	Grau Cumpr.		Distr.	Sent.	Grau Cumpr.
Jan.	2.930	2.271	77,48%	Jan.	2.930	2.271	77,48%
Fev.	3.214	3.341	103,92%	Fev.	6.144	5.612	91,33%
Mar.	3.960	3.614	91,24%	Mar.	10.104	9.226	91,30%
Abr.	3.328	3.359	100,90%	Abr.	13.432	12.585	93,69%
mai.	4.234	4.527	106,89%	Mai.	17.666	17.112	96,86%
jun.	4.751	4.719	99,31%	Jun.	22.417	21.831	97,38%
jul.	3.426	3.986	116,31%	Jul.	25.843	25.817	99,90%
ago.	4.187	5.200	124,16%	Ago.	30.030	31.017	103,28%
set.	3.808	5.193	136,33%	Set.	33.838	36.210	107,01%
out.	3.478	3.404	97,84%	Out.	37.316	39.614	106,16%
Nov.	3.279	3.442	104,94%	Nov.	40.595	43.056	106,06%
Dez.	2.660	2.227	83,69%	Dez.	43.255	45.283	104,69%

RESULTADO MENSAL

RESULTADO ACUMULADO

Evolução da distribuição x julgamento – Turma Recursal

Mês	Turma Recursal			Mês	Turma Recursal		
	Distribuição	Sentenças	Grau Cumpr.		Distribuição	Sentenças	Grau Cumpr.
Jan.	471	377	79,87%	Jan.	471	377	79,87%
Fev.	734	593	80,68%	Fev.	1.205	970	80,43%
Mar.	1.402	951	67,78%	Mar.	2.607	1.921	73,66%
Abr.	1.597	652	40,80%	Abr.	4.204	2.573	61,19%
mai.	1.232	872	70,72%	Mai.	5.436	3.445	63,36%
jun.	1.567	831	53,00%	Jun.	7.003	4.276	61,05%
jul.	1.439	590	40,97%	Jul.	8.442	4.866	57,63%
ago.	1.684	759	45,04%	Ago.	10.126	5.625	55,54%
set.	1.652	659	39,87%	Set.	11.778	6.284	53,35%
out.	1.392	411	29,50%	Out.	13.170	6.695	50,83%
Nov.	1.813	888	48,95%	Nov.	14.983	7.583	50,61%
Dez.	888	445	50,06%	Dez.	15.871	8.028	50,58%

RESULTADO MENSAL

RESULTADO ACUMULADO

Evolução da distribuição x julgamento – TJPA

Mês	TJPA			Mês	TJPA		
	Distr.	Sent.	Grau Cumpr.		Distr.	Sent.	Grau Cumpr.
Jan.	16.561	15.123	91,31%	Jan.	16.561	15.123	91,31%
Fev.	20.247	24.032	118,69%	Fev.	36.808	39.155	106,37%
Mar.	27.135	28.003	103,20%	Mar.	63.943	67.158	105,03%
Abr.	23.157	24.029	103,76%	Abr.	87.100	91.187	104,69%
mai.	27.458	30.132	109,73%	Mai.	114.558	121.319	105,90%
jun.	26.752	27.442	102,58%	Jun.	141.310	148.761	105,27%
jul.	22.870	23.681	103,54%	Jul.	164.180	172.442	105,03%
ago.	26.893	30.396	113,02%	Ago.	191.073	202.838	106,16%
set.	25.820	28.577	110,67%	Set.	216.893	231.415	106,69%
out.	22.708	22.957	101,09%	Out.	239.601	254.372	106,16%
Nov.	23.353	25.691	110,01%	Nov.	262.954	280.063	106,51%
Dez.	18.974	17.764	93,62%	Dez.	281.928	297.827	105,64%

RESULTADO MENSAL

RESULTADO ACUMULADO