



# Diagnóstico da Participação Feminina no Poder Judiciário do Pará

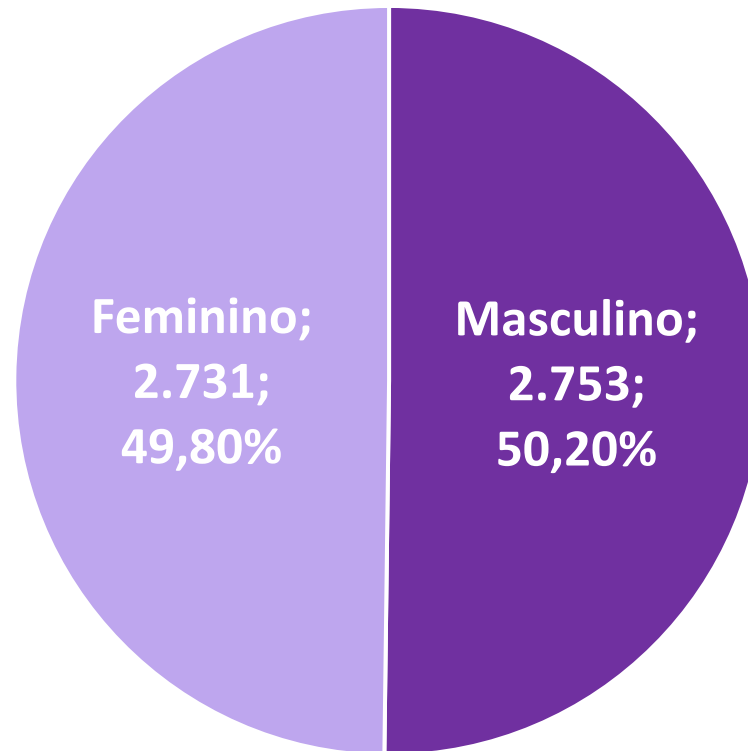
ANO  
2022

# Distribuição de Magistradas e Servidoras no Poder Judiciário Paraense

- 49,80% da força de trabalho total do TJPA é composta por mulheres. De um total de 5.484 servidores(as) e magistrados(as), 2.731 são do sexo feminino enquanto que 2.753 são do sexo masculino (50,02%).
- Na categoria estagiários(as), do total de 618, tem-se 391 estagiárias (63,30%) e 227 estagiários (36,70%).
- Na categoria servidores(as), a participação feminina é de 50,90%. Do total de 5.089 servidores(as), 2.588 são mulheres, enquanto 2.501 são homens, ou seja, 49,10%\*.
- Na categoria magistrados(as), do universo de 395 juízes(as) e desembargadores(as), 36,20% são do sexo feminino, o que representa 143 mulheres magistradas, enquanto que 63,80% são do sexo masculino, representando 252 magistrados.
  - No 2º Grau, o quantitativo de Desembargadoras é de 17 (60,70%) e o de Desembargadores é de 11(39,3%).

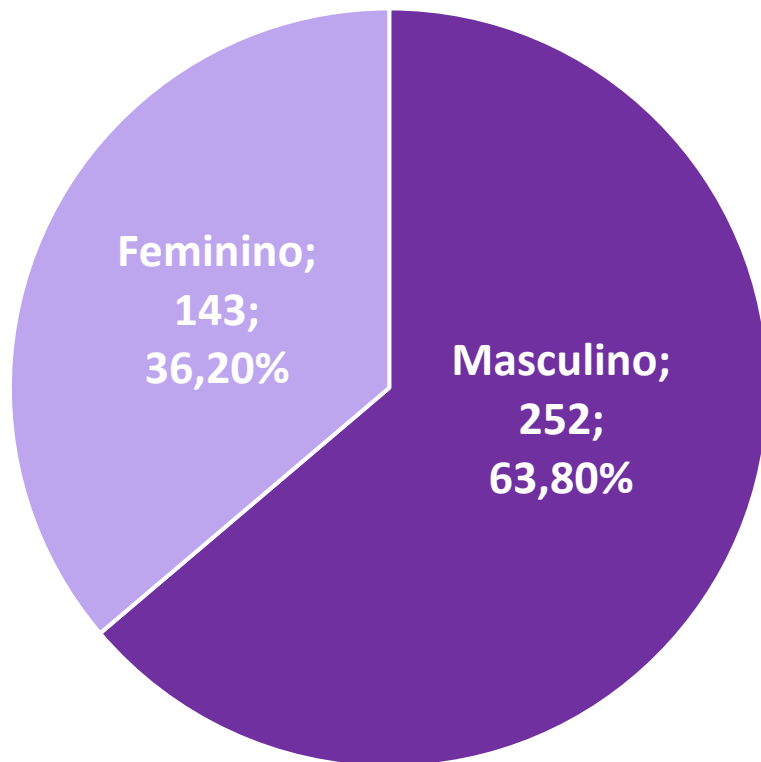
\*Compreende servidoras efetivas, comissionadas e requisitadas.

## Distribuição Geral de Magistradas(os) e Servidoras(es) por Sexo

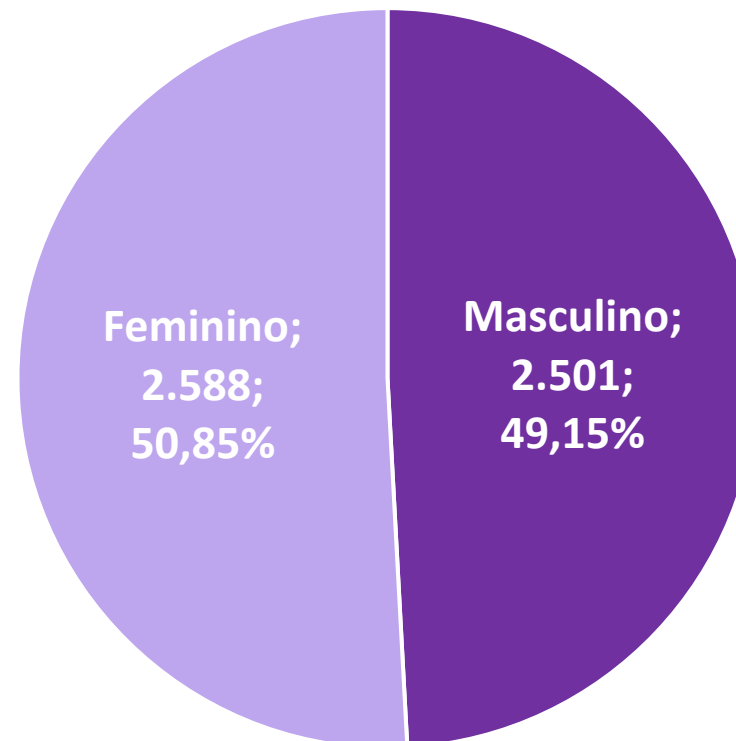


# Diagnóstico da Participação Feminina no Poder Judiciário do Pará - Ano 2022

## Distribuição de Magistradas(os) por Sexo

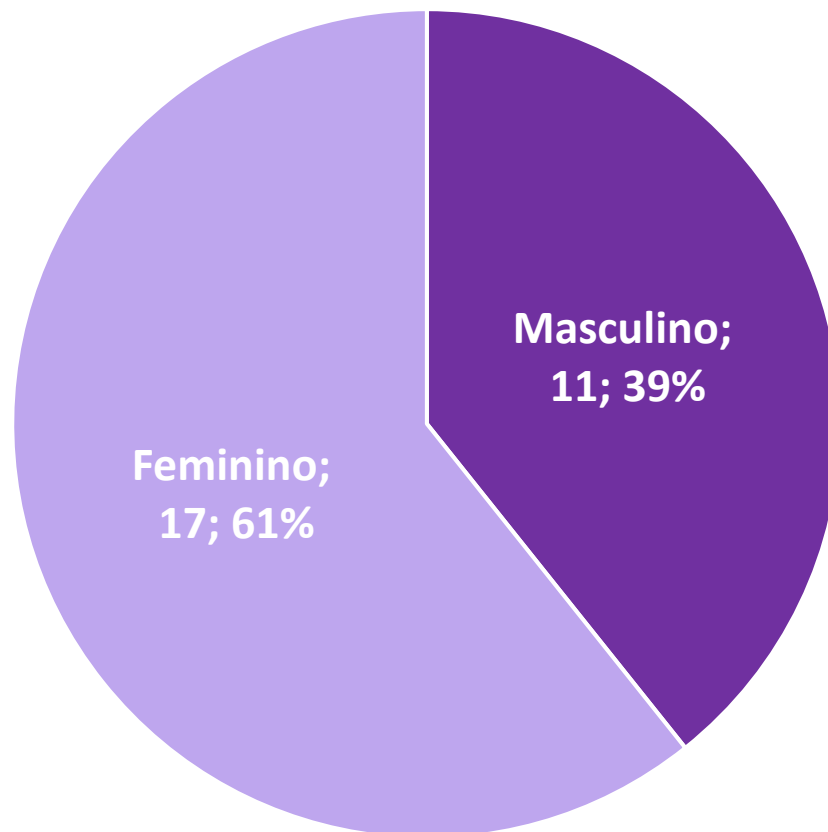


## Distribuição de Servidoras(es) por Sexo



# Diagnóstico da Participação Feminina no Poder Judiciário do Pará - Ano 2022

## Distribuição de Desembargadores(as), por Sexo



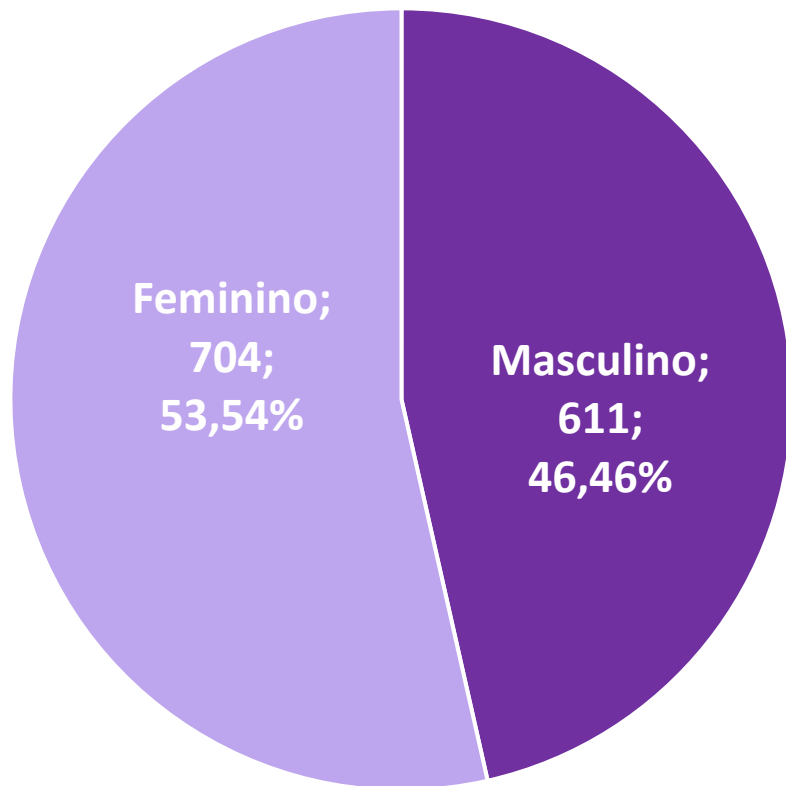
## ➤ Cargos de Chefia

- Do universo de 1.334 servidores(as) que ocupam cargo de chefia, assessoramento e direção, 704 são do sexo feminino (53,54%) e 611 são do sexo masculino (46,46%);
- Na categoria magistrados(as)\*, 129 ocupam cargo de direção e assessoramento, dos(as) quais 32 são do sexo feminino (24,81%) e 97 do sexo masculino (75,19%).

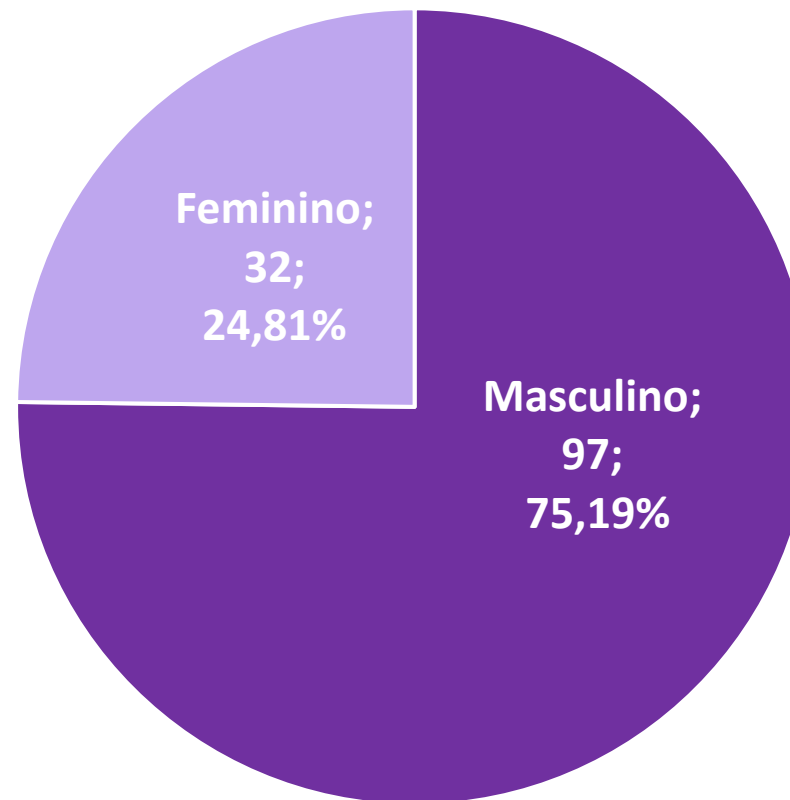
\*incluindo Desembargadores(as).

# Diagnóstico da Participação Feminina no Poder Judiciário do Pará - Ano 2022

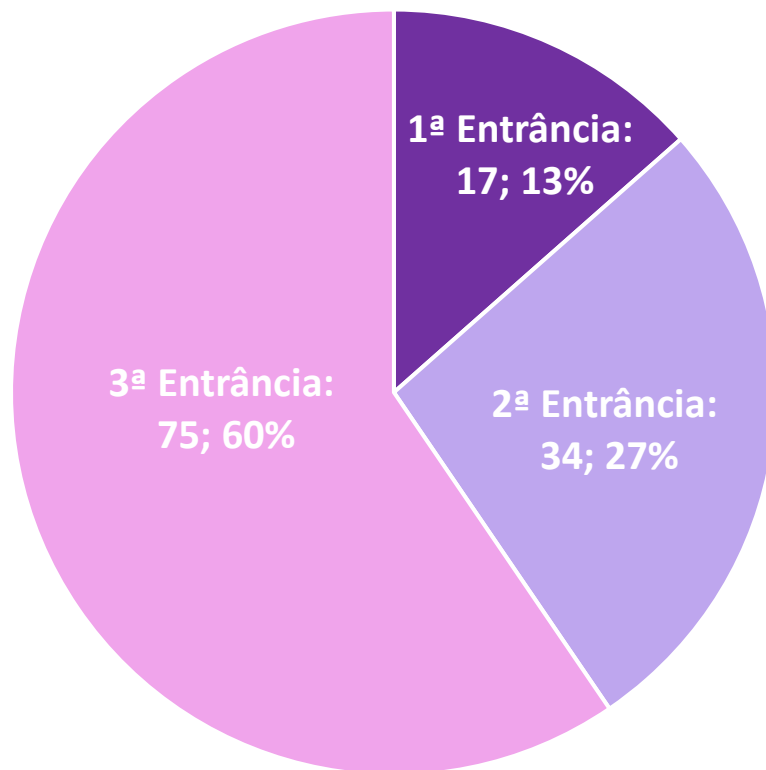
## Distribuição de Servidores(as) com Cargos de Chefia por Sexo



## Distribuição de Magistrados(as) com Cargos de Chefia por Sexo



## Distribuição das Magistradas por Entrância no 1º Grau





## ➤ Média de Idade de Magistradas e Servidoras

- As mulheres que atuam no Poder Judiciário Estadual possuem, em média, 43 anos de idade.
  - a média de idade entre as servidoras é de 42 anos, enquanto que de servidores é de 44 anos;
  - a média de idade entre as magistradas é de 49 anos, enquanto que de magistrados é de 46 anos;
  - a média de idade entre as desembargadoras é de 68 anos, enquanto que de desembargadores é de 66 anos.

## Quadro de Presidentes - TJPA

TJPA	Quantitativo
Desembargadores Presidentes	52
Desembargadoras Presidentes	8

Desembargadoras Presidentes		Gestão
01	Lydia Dias Fernandes	1979-1981
02	Maria Lúcia Gomes Marcos dos Santos	1993-1995
03	Climenié Bernadette de Araújo Pontes	2001-2003
04	Maria de Nazareth Brabo de Souza	2003-2005
05	Albanira Lobato Bemerguy	2007-2009
06	Raimunda do Carmo Gomes Noronha	2011-2013
07	Luzia Nadja Guimarães Nascimento	2013-2015
08	Célia Regina de Lima Pinheiro	2021-2023

