









Publicado no D.O.E.  
Nº. 32.544  
Em 17/12/2013

## GOVERNO DO ESTADO DO PARÁ

LEI Nº 7.763, DE 12 DE DEZEMBRO DE 2013

Dispõe sobre a revisão do Plano Plurianual (PPA) 2012-2015, com reflexos para o período 2014-2015, altera a Lei nº 7.595, de 28 de dezembro de 2011, e a Lei nº 7.689, de 28 de dezembro de 2012, e dá outras providências.

A ASSEMBLEIA LEGISLATIVA DO ESTADO DO PARÁ estatui e eu sanciono a seguinte Lei:

Art. 1º Fica aprovada a revisão do Plano Plurianual 2012-2015, com reflexos para o período 2014-2015, em conformidade com o disposto no art. 10, da Lei nº 7.595, de 28 de dezembro de 2011.

§ 1º A revisão apresenta exclusão, inclusão e alterações nos atributos dos Programas e Ações para o período 2014-2015, com as respectivas justificativas, mantidas as diretrizes e os objetivos estratégicos estabelecidos pelo Governo, com vigência a partir de 1º de janeiro de 2014.

§ 2º Integram esta Lei os Anexos abaixo discriminados:

I - Anexo I - Programas Incluídos;

II - Anexo II - Programas Excluídos;

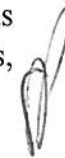
III - Anexo III - Alterações de Atributos de Programas Existentes;

IV - Anexo IV - Inclusão de Ação em Programas Existentes;

V - Anexo V - Exclusão de Ação em Programas Existentes;

VI - Anexo VI - Alterações de Atributos de Ações em Programas Existentes;

VII - Anexo VII - Demonstrativo atualizado do Plano, que contém as inclusões, exclusões e alterações, qualitativas ou quantitativas, efetuadas em Programas, Ações e respectivos atributos.









## GOVERNO DO ESTADO DO PARÁ

Fl. 2 da Lei nº 7.763, de 12-12-2013

§ 3º Os Anexos referidos nos incisos I a VI referem-se às alterações qualitativas na estrutura de Programas e Ações dispostos nas Leis nº 7.595, de 28 de dezembro de 2011, e nº 7.689, de 28 de dezembro de 2012.

§ 4º O demonstrativo referido no inciso VII, do § 2º, deste artigo, adotará a perspectiva de planejamento correspondente ao período restante do Plano, especialmente no que se refere aos valores físicos e financeiros das ações, e servirá como referência para a elaboração da Lei Orçamentária Anual.

§ 5º As metas estabelecidas nesta Lei prevalecem sobre as definidas na Lei nº 7.722, de 15 de julho de 2013, que trata das Diretrizes Orçamentárias (LDO) para o exercício de 2014.

Art. 2º A exclusão, alteração ou inclusão de Programas e Ações propostos nesta Lei decorrem do aperfeiçoamento dos processos de elaboração, implementação, monitoramento e avaliação dos Programas de Governo, que buscam alcançar maior eficácia, eficiência e efetividade da ação pública.

§ 1º Considera-se como alteração de Programas a adequação de denominação, objetivo, público alvo e indicadores.

§ 2º Considera-se como alteração de Ações a adequação de denominação, objetivo, produto, unidade de medida e metas físicas e financeiras.

§ 3º As ações contidas nos programas excluídos por esta Lei, serão incorporadas segundo os programas existentes no PPA, quando necessário.

Art. 3º Os arts. 10 e 15 da Lei nº 7.595, de 28 de dezembro de 2011, passam a vigorar com a seguinte redação:

“Art. 10. ....

§ 2º O Projeto de Lei de Revisão do Plano Plurianual 2012-2015 será elaborado, caso necessário, anualmente, e encaminhado à Assembleia Legislativa do Estado do Pará (ALEPA) até 31 de agosto de cada ano, e compor-se-á de:

.....”

“Art. 15. ....

.....






## GOVERNO DO ESTADO DO PARÁ

Fl. 3 da Lei nº 7.763, de 12-12-2013

§ 2º A avaliação dos resultados dos programas será consolidada pela SEPOF em Relatório Anual de Avaliação dos Programas do Plano Plurianual 2012-2015, a ser encaminhado à Assembleia Legislativa do Estado do Pará (ALEPA) e ao Tribunal de Contas do Estado do Pará (TCE) no prazo de noventa dias da abertura da Sessão Legislativa, e disponibilizado no *site* da SEPOF na *internet*.

.....”  
Art. 4º Esta Lei entra em vigor no exercício de 2014, tendo seus efeitos a partir de 1º de janeiro de 2014.

PALÁCIO DO GOVERNO, 12 de dezembro de 2013.

  
HELENILSON PONTES  
Governador do Estado em exercício







GOVERNO DO ESTADO DO PARÁ  
SECRETARIA ESPECIAL DE ESTADO DE GESTÃO  
SECRETARIA DE ESTADO DE PLANEJAMENTO, ORÇAMENTO E FINANÇAS

**RELATÓRIO DE REVISÃO DO  
PLANO PLURIANUAL 2012-2015**  
**Exercícios 2014 - 2015**

Belém – Pará  
Agosto/2013

Governo do Estado do Pará  
Secretaria Especial de Estado de Gestão  
Secretaria de Estado de Planejamento, Orçamento e Finanças (SEPOF)  
Rua Boaventura da Silva, 401/403 CEP: 66053-050  
Tel.: (91) 3204-7512 / (91) 3225-2384  
[www.sepof.pa.gov.br](http://www.sepof.pa.gov.br)  
Belém-Pará-Brasil

Dados Internacionais de Catalogação na Publicação - CIP

---

Pará. Secretaria de Estado de Planejamento, Orçamento e Finanças. Diretoria de Planejamento Estratégico.

Revisão do Plano Plurianual 2012-2015, Exercícios 2014-2015 – Belém: SEPOF, 2013.

1. Administração Pública - Pará 2. Pará - Política e Governo - 2012-2015

CDD 351.81150234

---





**Governador do Estado do Pará**

Simão Robison Oliveira Jatene

**Vice-Governador do Estado do Pará**

Helenilson Cunha Pontes

**Assembleia Legislativa do Estado do Pará**

Deputado Márcio Desidério Teixeira Miranda

**Instituto de Previdência da Assembleia Legislativa do Estado do Pará**

Antonio Rocha

**Tribunal de Contas do Estado do Pará**

Cipriano Sabino de Oliveira Júnior

**Tribunal de Contas dos Municípios do Estado do Pará**

José Carlos Araújo

**Tribunal de Justiça do Estado do Pará**

Desa. Luzia Nadja Guimarães Nascimento

**Justiça Militar do Estado**

José Roberto Pinheiro Maia Bezerra Júnior

**Ministério Público do Estado do Pará**

Marcos Antônio Ferreira das Neves

**Ministério Público de Contas do Estado do Pará**

Antônio Maria Filgueiras Cavalcante

**Ministério Público junto ao Tribunal de Contas dos Municípios**

Elizabeth Massoud Salame da Silva

**Chefe da Casa Civil da Governadoria do Estado**

Sofia Feio Costa

**Chefe da Casa Militar da Governadoria do Estado**

Ten. Ce.I QOPM Fernando Augusto Dopazo Noura

**Consultor Geral do Estado**

Ophir Filgueiras Cavalcante

**Procurador Geral do Estado**

Caio de Azevedo Trindade

**Defensoria Pública do Estado do Pará**

Luís Carlos de Aguiar Portela

**Auditor Geral do Estado**

Roberto Paulo Amoras

**Presidente da Ação Social Integrada do Palácio do Governo**

Carmen Lúcia Dantas do Carmo

**Secretário de Estado de Comunicação**

Ney Emil da Conceição Messias Júnior

**Presidente da Fundação Paraense de Radiodifusão**

Adelaide Oliveira de Oliveira

**Secretário de Estado de Segurança Pública e Defesa Social**

Luiz Fernandes Rocha

**Delegado Geral da Polícia Civil do Estado do Pará**

Rilmar Firmino de Sousa

**Comandante Geral da Polícia Militar do Pará**

Cel. PM Daniel Borges Mendes

**Comandante Geral do Corpo de Bombeiros Militar do Pará**

Cel. QOBM João Hilberto Sousa de Figueiredo

**Diretor Geral do Centro de Perícias Científicas "Renato Chaves"**

Orlando Salgado Gouvêa

**Superintendente do Sistema Penitenciário do Estado do Pará**

Ten. Cel. André Luiz de Almeida e Cunha

**Diretor-Superintendente do Departamento de Trânsito do Estado do Pará**

Agostinho Queiróz Soares

**Secretário Especial de Estado de Gestão**

Helenilson Cunha Pontes

**Secretária de Estado de Administração**

Alice Viana Soares Monteiro

**Secretário de Estado da Fazenda**

José Barroso Tostes Neto

**Secretária de Estado de Planejamento, Orçamento e Finanças**

Maria do Céu Guimarães de Alencar

**Presidente do Instituto de Gestão Previdenciária do Estado do Pará**

Allan Gomes Moreira

**Presidente do Instituto de Assistência dos Servidores do Estado do Pará**

Kleber Tayrone Teixeira Miranda

**Presidente do Instituto de Desenvolvimento Econômico, Social e Ambiental do Pará**

Maria Adelina Guglioti Braglia

**Diretor Geral da Escola de Governo do Estado do Pará**

Ruy Martini Santos Filho

**Diretor-Presidente da Loteria do Estado do Pará**

Jorge Otávio Bahia de Rezende

**Presidente da Imprensa Oficial do Estado**

Luís Cláudio Rocha Lima

**Presidente da Empresa de Processamento de Dados do Estado do Pará**

Theo Carlos Flexa Ribeiro Pires

**Presidente do Banco do Estado do Pará S/A.**

Augusto Sérgio Amorim Costa

**Núcleo Administrativo e Financeiro**

Patrícia Barbosa Brito Nasser

**Secretário Especial de Estado de Desenvolvimento Econômico e Incentivo à Produção**

Shydney Jorge Rosa

**Secretário de Estado de Agricultura**

Hildegardo de Figueiredo Nunes

**Secretário de Estado de Pesca e Aquicultura**

André Fernandes de Pontes

**Secretário de Estado de Indústria, Comércio e Mineração**

David Araújo Leal

**Secretário de Estado de Turismo**

Adenauer Marinho de Oliveira Góes

**Diretor Geral da Agência de Defesa Agropecuária do Estado do Pará**

Mário Aparecido Moreira





**Presidente da Junta Comercial do Estado do Pará**  
Paulo Sérgio Pinto Marques Pinheiro

**Presidente da Empresa de Assistência Técnica e Extensão Rural do Estado do Pará**  
Cleide Maria Amorim de Oliveira

**Diretor Presidente da Centrais de Abastecimento do Pará S/A.**  
Carlos Augusto Barbosa de Souza

**Presidente da Companhia de Desenvolvimento Industrial do Pará**  
Walter Vieira da Silva

**Diretora-Presidente da Companhia Paraense de Turismo**  
Maria do Socorro Rodrigues da Costa

**Núcleo de Gerenciamento do PARÁ RURAL**  
Antonio Carlos Corrêa Pinto de Oliveira

**Secretário Especial de Estado de Infraestrutura e Logística para o Desenvolvimento Sustentável**  
Vilmos da Silva Grunvald

**Secretário de Estado de Transportes**  
Eduardo Carneiro da Silva

**Secretário de Estado de Integração Regional, Desenvolvimento Urbano e Metropolitano**  
Vilmos da Silva Grunvald (Respondendo)

**Secretário de Estado de Obras Públicas**  
Joaquim Passarinho Pinto de Souza Porto

**Secretário de Estado de Meio Ambiente**  
José Alberto da Silva Colares

**Secretário de Estado de Ciência, Tecnologia e Inovação**  
Alberto Cardoso Arruda

**Presidente do Instituto de Terras do Pará**  
Carlos Alberto Lamarão Corrêa

**Diretor-Geral do Instituto de Desenvolvimento Florestal do Estado do Pará**  
Thiago Valente Novaes

**Diretor Geral da Agência de Regulação e Controle de Serviços Públicos do Estado do Pará**  
Antonio Bentes de Figueiredo Neto

**Diretor-Presidente da Companhia de Saneamento do Pará**  
Antonio Rodrigues da Silva Braga

**Presidente da Companhia de Portos e Hidrovias do Estado do Pará**  
Abraão Benassuly Neto

**Presidente da Companhia de Habitação do Estado do Pará**  
Noêmia de Sousa Jacob

**Diretor-Presidente da Fundação Amazônia Paraense de Amparo à Pesquisa**  
Mário Ramos Ribeiro

**Diretor-Presidente da Companhia de Gás do Pará**  
Cláudio Luciano da Rocha Conde

**Núcleo de Gerenciamento de Transporte Metropolitano**  
César Augusto Brasil Meira

**Secretário Especial de Estado de Promoção Social**  
Alex Bolonha Fiúza de Mello

**Secretário de Estado de Educação**  
Cláudio Cavalcanti Ribeiro

**Secretário de Estado de Cultura**  
Paulo Roberto Chaves Fernandes

**Secretário de Estado de Esporte e Lazer**  
Vitor Renato de Miranda Pinto Júnior

**Reitor da Universidade do Estado do Pará**  
Juarez Antônio Simões Quaresma

**Presidente do Instituto de Artes do Pará**  
Fábio Jorge Carvalho de Souza

**Presidente da Fundação Cultural do Pará "Tancredo Neves"**  
Carlos Nilson Batista Chaves

**Superintendente da Fundação Carlos Gomes**  
Paulo José Campos de Melo

**Superintendente da Fundação Curro Velho**  
Dina Maria César de Oliveira

**Secretário Especial de Estado de Proteção e Desenvolvimento Social**  
Francisco Sérgio Belich de Souza Leão

**Secretário de Estado de Saúde Pública**  
Hélio Franco de Macedo Júnior

**Secretário de Estado de Assistência Social**  
Heitor Márcio Pinheiro Santos

**Secretário de Estado de Trabalho, Emprego e Renda**  
Rodivan dos Santos Nogueira

**Secretário de Estado de Justiça e Direitos Humanos**  
José Acreano Brasil Júnior

**Presidente do Instituto de Metrologia do Estado do Pará**  
Celso Sabino de Oliveira (Respondendo)

**Diretor Geral do Hospital Ophir Loyola**  
Vitor Moutinho da Conceição

**Presidente da Fundação Santa Casa de Misericórdia do Pará**  
Maria Eunice Begot da Silva Dantas

**Presidente da Fundação Centro de Hemoterapia e Hematologia do Pará**  
Luciana Maria Cunha Maradei Pereira

**Presidente da Fundação Pública Estadual Hospital de Clínicas Gaspar Vianna**  
Ana Lydia Ledo de Castro Ribeiro Cabeça

**Presidente da Fundação de Atendimento Socioeducativo do Pará**  
Terezinha de Jesus Moraes Cordeiro

**Secretário Extraordinário de Estado de Articulação Municipal**  
Sérgio Roberto Bacury de Lira

**Secretário Extraordinário de Estado para Assuntos de Energia**  
Nícias Lopes Ribeiro

**Secretário Extraordinário de Estado para Coordenação do Programa Municípios Verdes**  
Justiniano de Queiroz Netto

**Secretário Extraordinário de Estado de Acompanhamento Físico de Projetos Prioritários**  
Pedro Abílio Torres do Carmo



Coordenação e Elaboração

**Secretária de Estado de Planejamento, Orçamento e Finanças**

Maria do Céu Guimarães de Alencar

**Secretária Adjunta**

Maria Cristina Maués da Costa

**Diretora de Planejamento Estratégico**

Rosana Pereira Fernandes

**Assessoria**

Bernadete de Jesus Barros Almeida

Brenda Rassy Carneiro Maradei

Denísio de Jesus Costa Lima

Inah Tobias Silveira

Leandro Moraes de Almeida

Maria do Perpetuo Socorro G. Castro

Rosemery Tillmann da Silva

**Técnicos**

Agostinho Lopes Arnaud

Andréia Gonçalves de Carvalho

Elizabeth Rego Barros de Oliveira

Elesbão de Castro Ewerton Filho

Heraldo Marques Nogueira

Juçara Gluck Paul

Maria de Nazaré Souza de Mendonça

Miguel Del Valle Panduro

Nelma Lúcia Campos do Nascimento

Orlando Santana Rosa

Ovanilde Schalcher

Selma Jerônima Mesquita Couto

William Frazão de Souza

Zilfa Freitas

**Secretaria**

Ângela Maria Cálice Auad

Karina Conceição Miranda Vieira

**Colaboradores**

Ana Cristina Viana Soares

Ana Maria da Costa Monte

Ana Tereza Bentes Nicolau da Costa

Dário Lisboa Fernandes Jr.

Julio César Barros Borba

Liége Figueiredo de Freitas

Paulo Cícero Barros da Rocha

**Administração de Dados do Sistema**

Fernando Augusto Altieri Silva

**Assessoria de Comunicação**

Juliana Carvalho Rossetti

**Centro de Tecnologia de Informação**

Alessandra Caroline dos Santos Nascimento

Carlos Alberto de Souza Cardoso Júnior

José Isaac Alvarez Elarrat

Maurício Pampolha do Amaral

Renata Costa Assunção

**Estagiários**

Alessandro Moraes Nonato

Camila Leandro Tavares

Kaluano Augusto da Silva Costa



## APRESENTAÇÃO

O Plano Plurianual (PPA) é um instrumento de planejamento público de médio prazo. Instituído pela Constituição Federal de 1988, concebe as diretrizes e estratégias de governo e organiza a ação governamental, estabelecendo as metas a serem alcançadas com a devida localização espacial e temporal.

A Revisão do Plano Plurianual 2012-2015 - *Pacto pelo Pará*, prevista na Lei nº 7.595, de 28 de dezembro de 2011, que dispõe em seu Art.10 sobre as alterações e ajustes nos Programas e Ações do Governo constantes na Lei, terá impacto nos exercícios de 2014 e 2015.

Esta Revisão do PPA mantém em sua estrutura qualitativa a base estratégica concebida quando da elaboração do Plano, e, fundamentalmente, incorpora as reflexões oriundas das discussões temáticas que se desenvolveram no decorrer do trabalho integrado das secretarias especiais e órgãos estaduais, sob a coordenação da Secretaria de Estado de Planejamento, Orçamento e Finanças (SEPOF), enriquecidas pela contextualização da realidade local e regional, proporcionada pela participação da sociedade nas audiências públicas realizadas em Belém, Santarém e Marabá, com abrangência regional, e ainda, por meio do site [www.sepof.pa.gov.br/ppasite](http://www.sepof.pa.gov.br/ppasite).

Ressalte-se, ainda, que esta Revisão ratifica o compromisso com o macro objetivo estratégico de Governo de promover *a redução da pobreza e das desigualdades sociais por meio do desenvolvimento sustentável*, destacando para tal, a ampliação significativa da oferta de serviços públicos com qualidade e o fomento à geração de postos de trabalho e à distribuição de renda nas diversas regiões do Estado.

Em sua estrutura formal, esta Revisão compõe-se de sete anexos, contendo:

Anexo I – Os novos Programas incluídos no PPA, com as justificativas que fundamentam a sua inclusão e a definição dos respectivos atributos, conforme a metodologia adotada;

Anexo II – Os Programas excluídos, com as respectivas justificativas que fundamentam sua exclusão;

Anexo III – As proposições de alterações de atributos de Programas, evidenciando a situação atual e a proposta para todas as alterações, com as respectivas justificativas;




Anexo IV – As novas Ações incluídas em Programas já existentes no PPA, com as respectivas justificativas que fundamentam sua inclusão, e apresentação dos respectivos atributos;

Anexo V - As Ações excluídas, com as respectivas justificativas que fundamentam a exclusão;

Anexo VI – As proposições de alterações de atributos de Ações, evidenciando a situação atual e a proposta para todas as alterações, com as respectivas justificativas;

Anexo VII – O demonstrativo atualizado do Plano, contendo as inclusões, exclusões e alterações, qualitativas e quantitativas, realizadas em Programas, Ações e demais atributos, abrangendo os Poderes Executivo, Legislativo e Judiciário, e o Ministério Público, os Órgãos Constitucionais Independentes e a Defensoria Pública.

Ressalto finalmente, que a Revisão Anual do PPA 2012-2015 visa assegurar instrumentos e estratégias voltados à prestação de serviços públicos de qualidade, por entender que o maior compromisso desta gestão de Governo é com a melhoria das condições de vida da população paraense.



Maria do Céu Guimarães de Alencar

Secretária de Estado de Planejamento, Orçamento e Finanças



# Anexos





A stylized map of Chile is shown in a light red color. Overlaid on the map is a semi-transparent version of the Chilean flag, which consists of a white diagonal band with a blue five-pointed star in the center, set against a red background.

# **Anexo I**

## **Programas Incluidos**





**ANEXO I - PROGRAMAS ÍNCLUIDOS**

PROGRAMA	OBJETIVO	PÚBLICO ALVO	INDICADOR	JUSTIFICATIVA	
ASSISTÊNCIA FARMACÊUTICA	Garantir equidade e acesso aos medicamentos essenciais, bem como assegurar a qualidade e seu uso racional.	Usuário do SUS	Taxa de municípios com o Sistema HORUS implantado	A inclusão deste programa dá-se em cumprimento às legislações vigentes relacionadas à assistência farmacêutica, a saber: Portaria nº 2.981 de 26/11/2009 que aprova o componente especializado da assistência farmacêutica; e Portaria nº 4.217 de 29/12/10 que aprova as normas de financiamento e execução do componente básico da assistência farmacêutica.	
AÇÕES INCLUIDAS	OBJETIVO			PRODUTO	UN.MED.
Apoio à Estruturação das Centrais de Abastecimento Farmacêutico	Garantir a qualidade e controle efetivo dos medicamentos disponibilizados.			Município Apoiado	Unidade
Apoio às Ações da Assistência Farmacêutica na Atenção Básica	Apoiar os municípios para o acesso e uso racional dos medicamentos para atenção primária.			Município Apoiado	Unidade
Cofinanciamento da Assistência Farmacêutica	Cofinanciar os municípios para aquisição de medicamentos e insumos.			Município Atendido	Unidade
Implementação da Assistência Farmacêutica de Média e Alta Complexidade	Viabilizar o uso racional dos medicamentos de alta e média complexidade.			Medicamento Disponibilizado	Unidade



**ANEXO I - PROGRAMAS INCLuíDOS**

PROGRAMA	OBJETIVO	PÚBLICO ALVO	INDICADOR	JUSTIFICATIVA	
GESTÃO ESTADUAL DO SUS	Fortalecer a gestão do SUS nas esferas municipal e estadual, para o desenvolvimento das responsabilidades sanitárias no estado.	Secretarias de Saúde no Estado do Pará	Percentual de metas realizadas por Programação Anual de Saúde, integrantes do Plano Estadual de Saúde.	A inclusão deste programa dá-se tendo em vista que a gestão do SUS está associada aos princípios e diretrizes presentes em políticas nacionais e específicas; bases financeiras; processos de planejamento, organização e execução dos serviços. Deve ser estratégica, solidária e participativa. Assim sendo, o programa proposto justifica-se pela abrangência e variedade das políticas públicas do SUS a ele vinculadas contendo forte componente estadual e múltiplos financiamentos, concretando ações de grande relevância e especificidades, conforme o Decreto 7.508/2011, Lei complementar nº 141/2012 que reforçam o papel da gestão, e a resolução CIT nº 04/2012 que estabelece responsabilidades sanitárias aos entes federados.	
AÇÕES INCLuíDAS	OBJETIVO			PRODUTO	UN.MED.
Articulação Interfederativa	Fortalecer a gestão e articulação entre as esferas estadual e municipal no âmbito do SUS.			Comissão Intergestores Implementada	Unidade
Implementação de Ações de Educação Permanente na Saúde	Promover o processo educativo de construção de conhecimentos em saúde.			Pessoa Beneficiada	Unidade
Implementação do PlanejaSUS	Apoiar tecnicamente os municípios na operacionalização do PlanejaSUS.			Município Apoiado	Unidade
Modernização da Gestão	Implementar ações estratégicas para melhoria da gestão.			Instrumento de Gestão Implementado	Unidade
Regulação da Atenção à Saúde	Garantir a regulação dos serviços de assistência à saúde por meio do controle e avaliação.			Serviço de Assistência à Saúde Avaliado	Unidade
Regulação do Acesso à Assistência	Implementar centrais de regulação de acesso à assistência.			Central de Regulação Implementada	Unidade



**ANEXO I - PROGRAMAS ÍNCLUIDOS**

PROGRAMA	OBJETIVO	PÚBLICO ALVO	INDICADOR	JUSTIFICATIVA	
PLANEJAMENTO E GESTÃO INTEGRADA	Promover o fortalecimento da capacidade de planejamento, gestão e controle, visando a efetividade das políticas públicas no estado.	Órgãos da Administração Pública Estadual	Taxa de Instituições Avaliadas Taxa de Elaboração de Indicadores Macroeconômicos Publicações Indexadas ISBN/ISSN Número de Boletins Técnicos Elaborados e Publicados Taxa de elaboração de indicadores macroeconômicos Percentual de Recomendações Atendidas	Como forma de otimizar os gastos públicos e garantir a transversalidade das ações governamentais, o novo programa agregará as ações dos Programas: Modernização da Gestão do Estado, Fortalecimento e Modernização do Sistema de Controle Interno e Gestão do Planejamento e de Informações Estaduais, garantindo a agilidade e melhoria da gestão pública estadual.	
AÇÕES INCLuíDAS	OBJETIVO			PRODUTO	UN.MED.
Atualização dos Limites Municipais no Estado do Pará	Manter atualizada a base cartográfica dos limites municipais no Estado do Pará.			Malha Digital Municipal Atualizada	Unidade
Gestão de Logística	Aperfeiçoar a gestão dos serviços de logística da administração pública direta e indireta.			Gasto Otimizado	Percentual
Gestão de Patrimônio	Gerenciar o patrimônio imobiliário e mobiliário do Estado do Pará			Patrimônio Imobiliário e Mobiliário Atualizado	Unidade
Gestão de Pessoas	Implementar ações de gestão de pessoas nos órgãos da administração pública direta e indireta.			Política de Gestão de Pessoas Implementada	Unidade
Gestão dos Instrumentos de Planejamento	Coordenar a elaboração, execução, monitoramento e avaliação de instrumentos do planejamento.			Instrumento Disponibilizado	Unidade
Gestão Organizacional	Aprimorar a gestão dos órgãos da administração direta e indireta do estado.			Instituição Avaliada	Percentual
Operacionalização de Ações de Controle Interno	Operacionalizar ações preventivas e corretivas no âmbito do poder executivo.			Procedimento de Controle Realizado	Unidade
Produção e Disseminação de Informação do Estado do Pará	Disponibilizar informações socioeconômicas e ambiental tempestivamente.			Estudo Elaborado e Divulgado	Unidade



A stylized map of Chile is shown in a light red color. Overlaid on the map is a semi-transparent version of the Chilean flag, which consists of a white diagonal band with a blue five-pointed star in the center, set against a red background.

# **Anexo II**

## **Programas Excluidos**





REVISÃO DO PLANO PLURIANUAL (PPA) - Exercícios 2014-2015

**ANEXO II - PROGRAMAS EXCLUÍDOS**

PROGRAMA	JUSTIFICATIVA
ARTESANATO PARAENSE	A exclusão é necessária tendo em vista a similaridade entre os objetivos dos Programas Artesanato Paraense e Geração de Trabalho, Emprego e Renda. Assim, as ações do Artesanato Paraense passarão a ser executadas no Programa Geração de Trabalho, Emprego e Renda, visando melhor execução e aproveitamento dos resultados.
ATENDIMENTO SOCIOEDUCATIVO	A exclusão do programa se justifica pela necessidade de melhor qualificação, transparência do atendimento socioeducativo e otimização de gastos, uma vez que suas atividades serão executadas no Programa que passará a ser denominado Proteção Social no SUAS e SINASE.
CUIDAR PARA VIVER	No intuito de otimizar os recursos públicos e por apresentarem similaridade, as ações do Programa Cuidar para Viver passarão a ser executadas no Programa Média e Alta Complexidade na Saúde, visando melhor execução e monitoramento dos resultados. Ressalte-se que a migração das ações do referido Programa não prejudicará o atendimento do público alvo.
DEFESA DOS DIREITOS DO ESTADO	As ações deste programa serão atendidas no âmbito do Programa Gestão Governamental, fortalecendo a execução das mesmas e contribuindo de forma mais efetiva para o alinhamento e transversalidades entre os programas.
DESENVOLVIMENTO PORTUÁRIO E HIDROVIÁRIO	No sentido de tornar mais eficiente e eficaz as políticas governamentais voltadas à infraestrutura e logística de transportes, as instituições executoras deliberaram a agregação dos modais que compõem a matriz de transportes do Pará (aeroviário, hidroviário e rodoviário) em um único programa, visando à otimização de recursos quando da execução das ações voltadas para a ampliação e melhoria da mobilidade, acessibilidade e infraestrutura de transportes.
DISSEMINAÇÃO DE CIÊNCIA, TECNOLOGIA E INOVAÇÃO	No sentido de fortalecer a execução das ações voltadas à ciência, tecnologia e informação, contribuindo de forma mais efetiva para o alcance de seus resultados, as ações deste Programa passarão a ser executadas pelo programa Ciência e Tecnologia para o Desenvolvimento Sustentável, que passará a ser denominado de Ciência, Tecnologia e Inovação para o Desenvolvimento Sustentável.



REVISÃO DO PLANO PLURIANUAL (PPA) - Exercícios 2014-2015

**ANEXO II - PROGRAMAS EXCLUÍDOS**

DOAR É VIDA	No intuito de otimizar os recursos públicos e por apresentarem similaridade, as ações do Programa Doar é Vida passarão a ser executadas no Programa Média e Alta Complexidade na Saúde, visando melhor execução e monitoramento dos resultados. Ressalte-se que a migração das ações do referido Programa não prejudicará o atendimento do público alvo.
<b>PROGRAMA</b>	<b>JUSTIFICATIVA</b>
EDUCAÇÃO NA SAÚDE	O Programa Educação na Saúde será excluído tendo em vista o realinhamento dos programas de governo e a compatibilização com o Plano Estadual de Saúde, sendo que suas atividades serão executadas por meio do novo Programa Gestão Estadual do SUS, visando melhor execução e monitoramento dos resultados.
<b>PROGRAMA</b>	<b>JUSTIFICATIVA</b>
FLORESTA SUSTENTÁVEL	No sentido de fortalecer os resultados das ações voltadas à gestão ambiental e territorial do Estado do Pará, as ações deste Programa passarão a integrar o programa Gestão Ambiental e Territorial.
<b>PROGRAMA</b>	<b>JUSTIFICATIVA</b>
FORTELECIMENTO E MODERNIZAÇÃO DO SISTEMA DE CONTROLE INTERNO	As ações deste programa serão atendidas no âmbito do Programa Planejamento e Gestão Integrada, fortalecendo a execução das mesmas e contribuindo de forma mais efetiva para o alinhamento e transversalidades entre os programas.
<b>PROGRAMA</b>	<b>JUSTIFICATIVA</b>
GERENCIAMENTO E CONTROLE DA ARRECADAÇÃO DAS RECEITAS DO FRJ	O Programa apresenta apenas uma ação e esta foi melhor alocada no Programa de Eficiência Operacional.
<b>PROGRAMA</b>	<b>JUSTIFICATIVA</b>
GESTÃO DE PESSOAS	Este Programa foi excluído por considerar que é transversal, ou seja, as ações podem estar em todos os programas. Dessa forma as ações do Programa Gestão de Pessoas foram remanejadas para outros Programas e não tiveram descontinuidade, não tendo nenhum impacto nos macroobjetivos de governo.
<b>PROGRAMA</b>	<b>JUSTIFICATIVA</b>
GESTÃO DO PLANEJAMENTO E DE INFORMAÇÕES ESTADUAIS	As ações deste programa serão atendidas no âmbito do Programa Planejamento e Gestão Integrada, fortalecendo a execução das mesmas e contribuindo de forma mais efetiva para o alinhamento e transversalidades entre os programas.
<b>PROGRAMA</b>	<b>JUSTIFICATIVA</b>
GESTÃO INTEGRADA DO CONHECIMENTO	As ações do programa serão implementadas por meio do Programa Segurança Pela Paz, como forma de otimizar seu desempenho, propiciando melhores condições para o desenvolvimento da estratégia e conseqüentemente, para o alcance dos resultados efetivos da ação governamental.
<b>PROGRAMA</b>	<b>JUSTIFICATIVA</b>



REVISÃO DO PLANO PLURIANUAL (PPA) - Exercícios 2014-2015

**ANEXO II - PROGRAMAS EXCLUÍDOS**

HEMOVIDA	Visando melhor execução e aproveitamento dos resultados as ações executadas no Programa Hemovida serão remanejadas para o Programa Média e Alta Complexidade na Saúde, uma vez que se referem a procedimentos de média e alta complexidade.
<b>PROGRAMA</b>	<b>JUSTIFICATIVA</b>
MODERNIZAÇÃO DA GESTÃO DO ESTADO	As ações deste programa serão atendidas no âmbito do Programa Planejamento e Gestão Integrada, fortalecendo a execução das mesmas e contribuindo de forma mais efetiva para o alinhamento e transversalidades entre os programas.
<b>PROGRAMA</b>	<b>JUSTIFICATIVA</b>
RESPONSABILIDADE SOCIAL	O Programa é transversal, além de ser considerado como Valores éticos e morais de cada cidadão, portanto deve estar contido em todos os programas de governo. As ações foram remanejadas para outros Programas, não havendo descontinuidade.
<b>PROGRAMA</b>	<b>JUSTIFICATIVA</b>
SISTEMA PARAENSE DE INOVAÇÃO	No sentido de fortalecer a execução das ações voltadas à ciência, tecnologia e informação, contribuindo de forma mais efetiva para o alcance de seus resultados, as ações deste Programa passarão a ser executadas pelo programa Ciência e Tecnologia para o Desenvolvimento Sustentável, que passará a ser denominado de Ciência, Tecnologia e Inovação para o Desenvolvimento Sustentável.





**Anexo III**  
**Alterações de Atributos**  
**de Programas Existentes**







## ANEXO III - ALTERAÇÕES DE ATRIBUTOS DE PROGRAMAS EXISTENTES

DE	PARA	JUSTIFICATIVA
<b>PROGRAMA:</b> CAMINHOS PARA O DESENVOLVIMENTO		
<b>OBJETIVO:</b> Ofertar infraestrutura de serviços nos modais de transporte rodoviário e aeroviário com qualidade e segurança, de forma a fomentar o desenvolvimento socioeconômico do Estado  <b>PÚBLICO ALVO:</b> Usuários dos sistemas de transporte rodoviário e aeroviário do Estado do Pará	<b>OBJETIVO:</b> Ofertar infraestrutura de serviços nos modais de transporte rodoviário, hidroviário e aeroviário com qualidade e segurança, de forma a fomentar o desenvolvimento socioeconômico do estado.  <b>PÚBLICO ALVO:</b> Usuários dos sistemas de transporte rodoviário, hidroviário e aeroviário do Estado do Pará.	<p>No sentido de tornar mais eficiente e eficaz as políticas governamentais voltadas à infraestrutura e logística de transportes, as instituições executoras deliberaram a agregação dos modais que compõem a matriz de transportes do Pará (aeroviário, hidroviário e rodoviário) em um único programa, visando à otimização dos recursos quando da execução das ações voltadas para a ampliação e melhoria da mobilidade, acessibilidade e infraestrutura de transportes.</p>
<b>INDICADOR:</b> Aumento da Malha Rodoviária Estadual Pavimentada Número de terminais rodoviários homologados Percentual da Malha Aeroviária em Operação Plena Percentual da Malha Rodoviária Estadual Restaurada e Conservada Percentual de Municípios Atendidos por Serviços Regulados de Transporte Rodoviário Intermunicipal de Passageiros.	<b>INDICADOR:</b> Aumento da malha rodoviária estadual pavimentada Percentual da malha aeroviária em operação plena Percentual da malha rodoviária estadual restaurada e conservada Percentual de municípios ribeirinhos com construção e restauração de infraestrutura hidroviária	<p>Com a agregação dos programas Caminhos para o Desenvolvimento e Desenvolvimento Portuário e Hidroviário os indicadores foram alterados de forma a atender à nova concepção do Programa.</p>
<b>PROGRAMA:</b> CIÊNCIA E TECNOLOGIA PARA O DESENVOLVIMENTO SUSTENTÁVEL		
<b>DENOMINAÇÃO:</b> CIÊNCIA E TECNOLOGIA PARA O DESENVOLVIMENTO SUSTENTÁVEL  <b>OBJETIVO:</b> Promover a produção, aplicação e difusão do conhecimento científico e tecnológico voltado às necessidades do desenvolvimento sustentável do Estado.  <b>PÚBLICO ALVO:</b> Pesquisadores, estudantes, atores das cadeias produtivas estratégicas e das doenças negligenciadas	<b>DENOMINAÇÃO:</b> CIÊNCIA, TECNOLOGIA E INOVAÇÃO PARA O DESENVOLVIMENTO SUSTENTÁVEL  <b>OBJETIVO:</b> Promover a produção, difusão e aplicação do conhecimento científico, tecnológico e inovador.  <b>PÚBLICO ALVO:</b> Pesquisadores, estudantes, atores das cadeias produtivas estratégicas, instituições de ciência tecnologia e inovação, empresas e órgãos governamentais	<p>Os atributos propostos representam melhor as novas ações agregadas ao programa.</p>
<b>INDICADOR:</b> Avaliação de desempenho de redes de pesquisa – ARP Média de comunidades beneficiadas por projeto incentivado Número de Laboratórios Cadastrados no Sistema de Informações em CT&I do Estado do Pará Taxa de inscitos atendidos com bolsa de pesquisa	<b>INDICADOR:</b> Grau de Implantação e Desempenho do Sistema Paraense de Inovação Número de Laboratórios Cadastrados no Sistema de Informações em CT&I do Estado do Pará Pesquisadores atendidos em ações de Ciência, Tecnologia e Inovação Pesquisadores atendidos em ações de disseminação de conhecimentos científicos	<p>Com a agregação dos programas Ciência e Tecnologia para o Desenvolvimento Sustentável; Disseminação de Ciência e Tecnologia; e Sistema Paraense de Inovação os indicadores foram alterados de forma a atender à nova concepção do Programa.</p>
<b>PROGRAMA:</b> COMUNICAÇÃO PÚBLICA GOVERNAMENTAL		



## ANEXO III - ALTERAÇÕES DE ATRIBUTOS DE PROGRAMAS EXISTENTES

DE	PARA	JUSTIFICATIVA
<b>INDICADOR:</b> Incremento do número de sinais de frequências nos municípios paraenses Média Mensal do nº Matérias produzidas pelo site "Agência Pará" Número de alunos atendidos por ações da comunicação governamental Número de campanhas publicitárias atendidas Número de Municípios com sinal de Retransmissão da TV Cultura no Estado Número de usuários no TUCUPIX	<b>INDICADOR:</b> Incremento do número de sinais de frequências nos municípios paraenses. (Cobertura de 100%) Média Mensal do Número de Matérias Produzidas pelo Site "Agência Pará" Número de Campanhas Publicitárias Atendidas	A alteração na formulação do indicador se justifica por expressar melhor o resultado do programa.
<b>PROGRAMA:</b> DESENVOLVIMENTO SUSTENTÁVEL DA AGROPECUÁRIA		
<b>INDICADOR:</b> Áreas livres de febre aftosa Incremento da saída de produtos de origem vegetal que necessitam de certificação fitossanitária do Estado do Pará Índice de Produtividade Econômica	<b>INDICADOR:</b> Áreas livres de febre aftosa Incremento da saída de produtos de origem vegetal que necessitam de certificação fitossanitária do Estado do Pará Índice de Produtividade Econômica	A nova fonte do indicador, Produo Anual da Pesca, possibilitar apuração tempestiva, atendendo assim o processo de avaliação do PPA.
<b>PROGRAMA:</b> DESENVOLVIMENTO SUSTENTÁVEL DA PESCA E AQUICULTURA		
<b>INDICADOR:</b> Incremento de normas de ordenamento Produção anual da aquicultura Produção anual da pesca	<b>INDICADOR:</b> Incremento de normas de ordenamento Incremento de pescadores/aquicultores assistidos	O novo indicador proposto possibilitar a apurao anual, atendendo dessa maneira o processo de Avaliao do PPA de forma tempestiva.
<b>PROGRAMA:</b> GERAÇÃO DE TRABALHO, EMPREGO E RENDA		
<b>INDICADOR:</b> Taxa de aproveitamento de vagas Taxa de desocupação Taxa de intermediação de emprego Taxa de trabalhadores qualificados	<b>INDICADOR:</b> Incremento de novos empregos no mercado formal Taxa de trabalhadores qualificados	Os indicadores propostos expressam de forma mais objetiva o desempenho do conjunto das ações do Programa para o alcance de seu objetivo.
<b>PROGRAMA:</b> GESTÃO AMBIENTAL E TERRITORIAL		
<b>OBJETIVO:</b> Fortalecer os sistemas de gestão ambiental e territorial do Estado.  <b>PÚBLICO ALVO:</b> Setores produtivos	<b>OBJETIVO:</b> Fortalecer o sistema de gestão socioambiental e territorial do Estado do Pará.  <b>PÚBLICO ALVO:</b> Setores produtivos e Povos, Comunidades Tradicionais e Agricultores Familiares (PCTAF's).	As alterações ocorreram em razão da inserção das ações provenientes dos programas Floresta Sustentável e Valorização da Sociobiodiversidade que serão executadas pelo Programa Gestão Ambiental e Territorial.



## ANEXO III - ALTERAÇÕES DE ATRIBUTOS DE PROGRAMAS EXISTENTES

DE	PARA	JUSTIFICATIVA
<b>INDICADOR:</b> Número de Regularização Fundiária Proporção de empreendimentos/documentos protocolados anualmente concluídos Taxa de municípios atendidos pelo Sistema Estadual de Gerenciamento de Recursos Hídricos	<b>INDICADOR:</b> Área (ha) de florestas públicas em regime de manejo florestal sustentável Incremento do número de regularização fundiária Taxa de desmatamento sobre áreas de domínio estadual	Com a agregação dos programas Gestão Ambiental e Territorial e Floresta Sustentável os indicadores foram alterados de forma a atender à nova concepção do Programa.
<b>PROGRAMA:</b> GESTÃO DE OBRAS PÚBLICAS		
<b>DENOMINAÇÃO:</b> GESTÃO DE OBRAS PÚBLICAS  <b>OBJETIVO:</b> Promover a gestão de obras de interesse público no Estado do Pará.  <b>INDICADOR:</b> Índice de Obras Paralisadas Índice de Satisfação dos Clientes Taxa de obras com termo de recebimento definitivo Taxa de participação das empresas de construção certificada	<b>DENOMINAÇÃO:</b> OBRAS PÚBLICAS  <b>OBJETIVO:</b> Edificar/conservar obras de interesse público  <b>INDICADOR:</b> Incremento de Obras Concluídas Incremento de Obras Contratadas	Necessidade de adequar o nome do programa às atividades desenvolvidas pelo órgão executor.  Os indicadores propostos especificam melhor o que se quer apurar, facilitando a leitura e interpretação de seus resultados.
<b>PROGRAMA:</b> GESTÃO FAZENDÁRIA		
<b>INDICADOR:</b> Incremento Real na Arrecadação de Impostos Estaduais Índice de enquadramento dos segmentos econômicos ao Programa Nota Fiscal Cidadã Vagas de capacitação para servidores fazendários Valores Mínimos de Receita Própria	<b>INDICADOR:</b> Incremento real na arrecadação de impostos estaduais Índice de enquadramento dos segmentos econômicos ao Programa Nota Fiscal Cidadã Valores mínimos de receita própria	A alteração na formulação do indicador se justifica por expressar melhor o resultado do programa.
<b>PROGRAMA:</b> HABITAR PARA VIVER MELHOR		
<b>OBJETIVO:</b> Possibilitar o acesso à moradia digna, prioritariamente às famílias de baixa renda.  <b>INDICADOR:</b> Déficit Habitacional no Estado do Pará Domicílios Atendidos com Benefícios Habitacionais	<b>OBJETIVO:</b> Elevar o padrão de habitabilidade das famílias, prioritariamente de baixa renda.  <b>INDICADOR:</b> Domicílios Atendidos com Benefícios Habitacionais pelo Governo do Estado Índice de Atendimento das Demandas Habitacionais pelo Governo do Estado	O objetivo proposto expressa melhor a finalidade do programa que é ofertar moradia dentro de um padrão mínimo de habitabilidade, dotada de infraestrutura e serviços públicos, com vista a promover a qualidade de vida das famílias beneficiárias.  Os indicadores propostos especificam melhor o que se quer apurar, facilitando a leitura e interpretação de seus resultados.
<b>PROGRAMA:</b> INCLUSÃO DIGITAL PARA O DESENVOLVIMENTO - NAVEGAPARÁ		
<b>INDICADOR:</b> Índice da População Beneficiada pelo Programa NAVEGA PARÁ Número de Infocentros Implantados (Estado e Parceiros)	<b>INDICADOR:</b> Número de municípios atendidos pelo programa NAVEGAPARÁ Número de Unidades Estaduais Integradas à Rede Estadual de Comunicação de Dados	O indicador foi substituído pelo indicador Número de municípios atendidos pelo programa NAVEGAPARÁ que expressa melhor o resultado das ações desenvolvidas no programa.
<b>PROGRAMA:</b> INTEGRAÇÃO METROPOLITANA		



## ANEXO III - ALTERAÇÕES DE ATRIBUTOS DE PROGRAMAS EXISTENTES

DE	PARA	JUSTIFICATIVA
<b>INDICADOR:</b> Velocidade Média no Horário de Pico na Av. Júlio César no Trecho da Avenida Centenário da Assembleia de Deus, e Avenida Pedro Álvares Cabral Velocidade Média no Horário de Pico na Rodovia Arthur Bernardes Velocidade Operacional na BR-316 de Ônibus, em Horário de Pico (manhã) no Sentido Bairro-Centro, com o Prolongamento da Avenida João Paulo II, no Trecho Rua Mariano à Rodovia Mario Covas.	<b>INDICADOR:</b> Velocidade média no horário de pico na Avenida Júlio Cesar na área de intervenção Velocidade Operacional de Ônibus, na BR 316 no Horário de Pico da Manhã nos Principais Trechos da RMB no Sentido Bairro-Centro.	Os indicadores propostos especificam melhor o que se quer apurar, facilitando a leitura e interpretação de seus resultados.
<b>PROGRAMA:</b> MÉDIA E ALTA COMPLEXIDADE NA SAÚDE		
<b>INDICADOR:</b> Leitos hospitalares do SUS por mil habitantes Taxa de consultas especializadas selecionadas	<b>INDICADOR:</b> Índice de efetividade de transplante - IET Leitos hospitalares do SUS por mil habitantes Percentual de pacientes com diagnóstico de neoplasia maligna com início do tratamento em 60 dias. Proporção de estabelecimentos hospitalares e ambulatoriais com serviços de média e alta complexidade para atendimento público	Os indicadores propostos expressam de forma mais objetiva o desempenho do conjunto das ações do Programa para o alcance de seu objetivo.
<b>PROGRAMA:</b> MUNICÍPIOS VERDES		
<b>INDICADOR:</b> Incremento Anual de Áreas Regularizadas Inseridas no Cadastro Ambiental Rural (CAR) Redução da Taxa de Desflorestamento Redução da Taxa de Desmatamento Taxa de Municipalização da Gestão Ambiental Taxa de Regularização Fundiária em Áreas dos Municípios Verdes	<b>INDICADOR:</b> Incremento Anual de Áreas Regularizadas Inseridas no Cadastro Ambiental Rural (CAR) Taxa de Municipalização da Gestão Ambiental Taxa de Regularização Fundiária em Áreas dos Municípios Verdes Variação da Taxa de Desmatamento	O indicador Redução da Taxa de Desflorestamento será excluído pois apresenta o mesmo significado do indicador de desmatamento, sendo portanto, desnecessária a sua permanência.
<b>PROGRAMA:</b> O PARÁ QUE LÊ		
<b>OBJETIVO:</b> Formar leitores em diversos níveis de competência, estimulando o hábito da leitura.	<b>OBJETIVO:</b> Promover o acesso à informação, à leitura e à produção literária no estado.	Melhor adequação do objetivo do programa em relação ao problema identificado na sua formulação.
<b>PROGRAMA:</b> PACTO PELA CIDADANIA		
<b>INDICADOR:</b> Incremento do Número de Parcerias	<b>INDICADOR:</b> Incremento do Número de Parcerias	A alteração na formulação do indicador se justifica por expressar melhor o resultado do programa.
<b>PROGRAMA:</b> PACTO PELOS DIREITOS HUMANOS		



## ANEXO III - ALTERAÇÕES DE ATRIBUTOS DE PROGRAMAS EXISTENTES

DE	PARA	JUSTIFICATIVA
<b>INDICADOR:</b> Incremento na fiscalização de instrumentos metrológicos, de qualidade e pré-medidos Variação na expedição de documentação civil básica	<b>INDICADOR:</b> Incremento do número de pessoas com acesso a certidão de nascimento Incremento na fiscalização de instrumentos metrológicos, de qualidade e pré-medidos Variação na expedição de documentação civil básica	Acompanhar o desempenho das ações no combate ao sub-registro.
<b>PROGRAMA:</b> PARÁ COMPETITIVO		
<b>INDICADOR:</b> Incremento no Número de Empregos Formais Gerados na Indústria, Comércio e Serviço Participação da Indústria de Transformação no Número de Empregos Formais Participação das Micros e Pequenas Empresas no Número de Empregos Formais	<b>INDICADOR:</b> Incremento no Número de Empregos Formais Gerados na Indústria, Comércio e Serviços Participação da Indústria de Transformação no Número de Empregos Formais Participação das Micros e Pequenas Empresas no Número de Empregos Formais	A fórmula do indicador anterior era restrita à fonte MTE/RAIS. Entretanto, a divulgação desses dados tem ocorrido no segundo semestre do ano seguinte ao da medição o que impede a avaliação tempestiva dos resultados do Programa. Portanto, propõe-se a inclusão dos dados do CAGED do ano em análise somado aos da RAIS do ano anterior.
<b>PROGRAMA:</b> PRÓ-PAZ - POR UMA CULTURA DE PAZ		
<b>INDICADOR:</b> Identificação de casos de abuso e exploração sexual no Estado do Pará Proporção de crianças, adolescentes e jovens de 8 a 29 anos atendidos por ações de arte e cultura no ProPaz Taxa de homicídio de adolescentes e jovens (12 a 29 anos)	<b>INDICADOR:</b> Incremento de pessoas atendidas pelo Programa Pró-Paz por uma Cultura de Paz Taxa de homicídio de adolescentes e jovens (12 a 29 anos) Variação de Casos de Abuso e Exploração Sexual no Estado do Pará	O indicador "Variação de Casos de Abuso e Exploração Sexual no Estado do Pará" substituirá o indicador "Identificação de Casos de Abuso e Exploração Sexual no Estado do Pará", visando apresentar de forma mais clara e efetiva o resultado das políticas públicas direcionadas à temática. Além desta alteração, também é proposta a exclusão do indicador "Proporção de crianças, adolescentes e jovens de 8 a 29 anos atendidos por ações de arte e cultura no ProPaz", com o estabelecimento de um novo indicador ("Incremento de pessoas atendidas pelo Programa Pró-Paz por uma Cultura de Paz") que melhor expressa o desempenho do programa e com viabilidade de apuração.
<b>PROGRAMA:</b> PROTEÇÃO SOCIAL NO SUAS		
<b>DENOMINAÇÃO:</b> PROTEÇÃO SOCIAL NO SUAS  <b>INDICADOR:</b> Taxa de acesso de famílias aos CRAS	<b>DENOMINAÇÃO:</b> PROTEÇÃO SOCIAL NO SUAS E SINASE  <b>INDICADOR:</b> Cobertura de municípios fortalecidos na gestão do SUAS e SINASE Taxa de reintegração social de adolescentes em cumprimento de medida socioeducativa	A alteração da denominação do programa demonstra a ampliação da cobertura incorporando os atendimentos socioeducativos, visto que o mesmo passará a atender as atividades do Programa Atendimento Socioeducativo.  Os indicadores propostos expressam de forma mais objetiva o desempenho do conjunto das ações do Programa para o alcance de seu objetivo.
<b>PROGRAMA:</b> SANEAMENTO É VIDA		



## ANEXO III - ALTERAÇÕES DE ATRIBUTOS DE PROGRAMAS EXISTENTES

DE	PARA	JUSTIFICATIVA
<b>INDICADOR:</b> Índice de Cobertura de Abastecimento de Água nos Municípios Cobertos pela COSANPA Índice de Cobertura de Esgotamento Sanitário nos Municípios cobertos pela COSANPA Percentual de domicílios com abastecimento de água em rede geral Percentual de domicílios com esgotamento sanitário em rede geral e fossa séptica	<b>INDICADOR:</b> Índice de cobertura de abastecimento de água nos municípios cobertos pela COSANPA Índice de cobertura de esgotamento sanitário nos municípios cobertos pela COSANPA	Por apresentarem defasagem na sua apuração em razão do tempo da apuração, foi proposta a exclusão de dois indicadores do programa, no entanto esta alteração não prejudica apuração de seus resultados.
<b>PROGRAMA:</b> SEGURANÇA ALIMENTAR E NUTRICIONAL		
<b>PÚBLICO ALVO:</b> Pessoas abaixo da linha da pobreza.	<b>PÚBLICO ALVO:</b> Pessoas em situação de insegurança alimentar e nutricional, prioritariamente àquelas abaixo da linha da pobreza.	A alteração do público alvo destina-se a ampliar a cobertura de atendimento.
<b>PROGRAMA:</b> SEGURANÇA PELA PAZ		
<b>OBJETIVO:</b> Proporcionar à sociedade um ambiente seguro, por meio da redução dos índices de violência e de criminalidade.  <b>INDICADOR:</b> Índice de postos de serviço da PM Taxa de crimes contra a pessoa Taxa de crimes contra o patrimônio	<b>OBJETIVO:</b> Proporcionar à sociedade um ambiente seguro, por meio da redução dos índices de violência, de criminalidade e de risco coletivo.  <b>INDICADOR:</b> Índice de policiais militares por 100.000 habitantes Taxa de atendimentos realizados pelo CBM. Taxa de crimes contra a pessoa Taxa de crimes contra o patrimônio.	Inserção no objetivo do programa da expressão "risco coletivo", a fim de contemplar também as ações desenvolvidas pelo Corpo de Bombeiros Militar, na prevenção e atendimento das ocorrências demandadas.  A alteração proposta nos indicadores possibilita o acompanhamento e análise da efetividade do Programa, viabilizando uma melhor avaliação de seus resultados.
<b>PROGRAMA:</b> SEGURIDADE SOCIAL DO SERVIDOR PÚBLICO ESTADUAL		
<b>INDICADOR:</b> Incremento da rede credenciada no plano IASEP Incremento das ações de prevenção em saúde	<b>INDICADOR:</b> Incremento da Rede Credenciada no Plano IASEP. Incremento das Ações de Prevenção em Saúde	A alteração na formulação do indicador se justifica por expressar melhor o resultado do programa.
<b>PROGRAMA:</b> TECNOLOGIA DA INFORMAÇÃO E COMUNICAÇÃO		
<b>OBJETIVO:</b> Prover infraestrutura e soluções de tecnologia da informação e comunicação para os órgãos e entidades do Estado do Pará.  <b>PÚBLICO ALVO:</b> Órgãos e Entidades Públicas Estaduais	<b>OBJETIVO:</b> Prover infraestrutura computacional de alta disponibilidade e soluções de tecnologia de informação e comunicação para os órgãos e entidades do Estado do Pará.  <b>PÚBLICO ALVO:</b> Órgãos e entidades públicos governamentais	O objetivo proposto expressa melhor a finalidade do programa.
<b>INDICADOR:</b> Índice de Disponibilidade de Serviços de Conectividade Número de Sistemas Globais com Base de Informações Integradas Número de Unidades Estaduais Integradas à Rede Estadual de Comunicação de Dados	<b>INDICADOR:</b> Índice de Disponibilidade de Serviços de Conectividade Número de sistemas com base de dados integrada	A alteração na formulação do indicador se justifica por expressar melhor o resultado do programa.
<b>PROGRAMA:</b> TRANSPARÊNCIA E CONTROLE SOCIAL		





## ANEXO III - ALTERAÇÕES DE ATRIBUTOS DE PROGRAMAS EXISTENTES

DE	PARA	JUSTIFICATIVA
<b>INDICADOR:</b> Taxa de Publicização das Políticas Governamentais de Saúde	<b>INDICADOR:</b> Incremento do número de acessos ao portal transparência do governo estadual	O indicador proposto especifica melhor o que se quer apurar, facilitando a leitura e interpretação de seus resultados.
<b>PROGRAMA:</b> VALORIZAÇÃO DA SOCIOBIODIVERSIDADE		
<b>INDICADOR:</b> Média do Incremento da renda anual dos PCTAF Número de famílias atendidas pelas ações do Programa com incremento de renda	<b>INDICADOR:</b> Incremento do número de famílias atendidas nas áreas de PCTAF's	O indicador proposto especifica melhor o que se quer apurar, facilitando a leitura e interpretação de seu resultado.
<b>PROGRAMA:</b> VALORIZAÇÃO DO SERVIDOR PÚBLICO		
<b>INDICADOR:</b> Incremento do número de eventos realizados (seminários, festivais, etc) Percentual de demandas por reabilitação e readaptação atendidas Proporção de instituições estaduais com serviço de saúde e segurança do trabalho implantado Tempo máximo entre o agendamento e o atendimento da perícia médica Variação na capacitação do servidor Variação no número de bolsas de pós-graduação concedidas Variação no número de participantes em eventos (seminários, festivais, etc)	<b>INDICADOR:</b> Incremento do número de eventos realizados (seminários, festivais, etc) Variação na capacitação do servidor Variação no número de bolsas de Pós-graduação concedidas Variação no número de participantes em eventos (seminários, festivais, etc)	A alteração na formulação do indicador se justifica por expressar melhor o resultado do programa.
<b>PROGRAMA:</b> VIGILÂNCIA EM SAÚDE		
<b>OBJETIVO:</b> Prevenir exposição a riscos de saúde  <b>INDICADOR:</b> Incidência de agravos imunopreveníveis Proporção de casos de doenças de notificação compulsória (DNC) encerrados oportunamente após notificação.	<b>OBJETIVO:</b> Prevenir exposição a riscos de saúde, reduzindo o déficit de serviços e ações de vigilância e controle de agravos.  <b>INDICADOR:</b> Incidência parasitaria anual de malária Proporção de casos de doenças de notificação compulsória (DNC) encerrados oportunamente após notificação.	A alteração no objetivo do programa justifica-se pela necessidade de torná-lo mais abrangente de forma a contemplar todas as áreas de trabalho da vigilância em saúde.  O indicador Incidência de agravos imunopreveníveis apresentou inconsistência quanto à fonte e vários elementos na fórmula, motivo pelo qual está sendo excluído. Tendo em vista a grande repercussão da Malária no Estado, faz-se necessário a inclusão do indicador Incidência parasitária anual de malária.





**Anexo IV**  
**Inclusão de Ação em**  
**Programas Existentes**





REVISÃO DO PLANO PLURIANUAL (PPA) - Exercícios 2014-2015  
**ANEXO IV - INCLUSÃO DE AÇÃO EM PROGRAMAS EXISTENTES**

AÇÃO	OBJETIVO	PRODUTO	UN.MED.	JUSTIFICATIVA
<b>PROGRAMA: ACESSO AO SISTEMA DE JUSTIÇA</b>				
Implantação do Centro Jurídico de Solução de Conflitos e Cidadania	Garantir a infraestrutura adequada em Comarcas de grande porte para atuação de métodos consensuais de solução de conflito.	Centro Implantado	Unidade	Incluída no Programa por fazer parte de uma das políticas para solucionar conflitos, na justiça, de forma célere, além de maior transparência nos custos da Ação.
Implementação das Ações de Justiça e Cidadania	Viabilizar o acesso aos direitos e deveres do cidadão paraense	Pessoa Atendida	Unidade	Ação remanejada do Programa Responsabilidade Social. A alteração é necessária para melhor descrever a ação quanto a natureza e objetivo da mesma.
<b>PROGRAMA: ALINHAMENTO E INTEGRAÇÃO</b>				
Implementação dos Encontros Regionais	Integrar Ações da Justiça Estadual, por meio da capacitação.	Encontro Regional Realizado	Unidade	Esta ação foi remanejada para o Programa Alinhamento e Integração por melhor se adequar ao objetivo do Programa, assim como a alteração no objetivo e produto é necessária para melhor mensuração do produto e da meta para atingir o objetivo da Ação.
<b>PROGRAMA: ATENÇÃO PRIMÁRIA DE SAÚDE</b>				
Cofinanciamento da Atenção Básica	Cofinanciar os municípios para implementação da atenção básica.	Município Atendido	Unidade	Em atendimento ao Decreto nº 7.508 e à Lei nº 141 que define os gastos com saúde e o detalhamento do repasse de recursos financeiros fundo a fundo aos municípios para implementação da atenção básica no Estado do Pará.
<b>PROGRAMA: ATUAÇÃO INSTITUCIONAL</b>				
Difusão das Ações da Justiça Estadual	Dar transparência e divulgação das ações do Poder Judiciário	Evento Realizado	Unidade	A inserção da Ação é necessária para dar transparência e divulgação nas ações da justiça estadual.
<b>PROGRAMA: CAMINHOS PARA O DESENVOLVIMENTO</b>				
Adequação das Instalações Portuárias Públicas	Oferecer condições de acessibilidade, conforto, higiene e segurança aos usuários das instalações portuárias públicas.	Instalação Portuária Adequada	Unidade	No sentido de fortalecer os resultados das ações voltadas à infraestrutura de serviços de transporte do Estado do Pará, as ações do Programa Desenvolvimento Portuário e Hidroviário passarão a integrar o programa Caminhos para o Desenvolvimento, agregando-se em um único Programa os modais rodoviário, aeroviário e hidroviário.



REVISÃO DO PLANO PLURIANUAL (PPA) - Exercícios 2014-2015  
**ANEXO IV - INCLUSÃO DE AÇÃO EM PROGRAMAS EXISTENTES**

AÇÃO	OBJETIVO	PRODUTO	UN.MED.	JUSTIFICATIVA
Construção de Instalações Portuárias Públicas	Implantar infraestrutura adequada ao fluxo de passageiros e cargas.	Instalação Portuária Construída	Unidade	No sentido de fortalecer os resultados das ações voltadas à infraestrutura de serviços de transporte do Estado do Pará, as ações do Programa Desenvolvimento Portuário e Hidroviário passarão a integrar o programa Caminhos para o Desenvolvimento, agregando-se em um único Programa os modais rodoviário, aeroviário e hidroviário.
Desenvolvimento de Pesquisas e Estudos Portuários, Hidroviários e de Integração Hidro-Rodoviário	Desenvolver instrumentos para implementação de ações nas áreas portuária, hidroviária, naval e intermodal.	Instrumento Elaborado	Unidade	No sentido de fortalecer os resultados das ações voltadas à infraestrutura de serviços de transporte do Estado do Pará, as ações do Programa Desenvolvimento Portuário e Hidroviário passarão a integrar o programa Caminhos para o Desenvolvimento, agregando-se em um único Programa os modais rodoviário, aeroviário e hidroviário.
Construção de Infraestrutura Hidroviária	Ofertar infraestrutura hidroviária adequada com qualidade e segurança para o transporte de cargas e passageiros	Infraestrutura Construída	Unidade	No sentido de fortalecer os resultados das ações voltadas à infraestrutura de serviços de transporte do Estado do Pará, as ações do Programa Desenvolvimento Portuário e Hidroviário passarão a integrar o programa Caminhos para o Desenvolvimento, agregando-se em um único Programa os modais rodoviário, aeroviário e hidroviário.
Melhoramento da Infraestrutura Hidroviária	Efetuar melhorias na infraestrutura hidroviária existente, visando à qualidade e segurança.	Infraestrutura Adequada	Unidade	Esta ação passará a ser executada por este programa, agregando em um único programa os modais rodoviário, hidroviário e aeroviário.
Regulação, Controle e Fiscalização dos Serviços de Transporte Rodoviários Intermunicipal de Passageiros	Assegurar aos usuários do serviço de transporte rodoviário intermunicipal de passageiros a prestação de serviço adequado.	Fiscalização Realizada	Unidade	As atividades de controle e fiscalização são desdobramentos da atividade de regulação podendo ser agregadas a uma única ação, fortalecendo a execução da mesma, permitindo melhor acompanhamento e monitoramento..
Regulação, Controle e Fiscalização dos Terminais Rodoviários de Passageiros	Garantir que os terminais rodoviários homologados pelo Estado do Pará operem dentro dos padrões e normas vigentes.	Fiscalização Realizada	Unidade	As atividades de controle e fiscalização são desdobramentos da atividade de regulação podendo ser agregadas a uma única ação, fortalecendo a execução da mesma, permitindo melhor acompanhamento e monitoramento.
Regulação, Controle e Fiscalização do Transporte Público Hidroviário Intermunicipal de Passageiros	Atualizar os mecanismos de controle da prestação de serviços de transporte hidroviário.	Fiscalização Realizada	Unidade	As atividades de controle e fiscalização são desdobramentos da atividade de regulação podendo ser agregadas a uma única ação, fortalecendo a execução da mesma, permitindo melhor acompanhamento e monitoramento.



REVISÃO DO PLANO PLURIANUAL (PPA) - Exercícios 2014-2015  
**ANEXO IV - INCLUSÃO DE AÇÃO EM PROGRAMAS EXISTENTES**

ACÇÃO	OBJETIVO	PRODUTO	UN.MED.	JUSTIFICATIVA
Regulação, Controle e Fiscalização dos Terminais Hidroviários de Passageiros	Garantir que os terminais hidroviários homologados pelo Estado do Pará operem dentro dos padrões e normas vigentes.	Fiscalização Realizada	Unidade	As atividades de controle e fiscalização são desdobramentos da atividade de regulação podendo ser agregadas a uma única ação, fortalecendo a execução da mesma, permitindo melhor acompanhamento e monitoramento.
<b>PROGRAMA: CIÊNCIA E TECNOLOGIA PARA O DESENVOLVIMENTO SUSTENTÁVEL</b>				
Realização de Eventos para Popularização de Ciência, Tecnologia e Inovação	Realização de atividades massificadoras, fixas e itinerantes de popularização do conhecimento científico e tecnológico, em âmbito estadual.	Evento Realizado	Unidade	No sentido de fortalecer a execução das ações voltadas à ciência, tecnologia e informação, contribuindo de forma mais efetiva para o alcance de seus resultados, esta ação que integrava o Programa Disseminação de Ciência, Tecnologia e Inovação, passará a ser executada pelo Programa Ciência e Tecnologia para o Desenvolvimento Sustentável, que terá a nova denominação de Ciência, Tecnologia e Inovação para o Desenvolvimento Sustentável.
Aplicação da Gestão do Conhecimento para Inovação	Estimular a adoção de práticas de gestão do conhecimento para viabilização da inovação.	Prática Adotada	Unidade	No sentido de fortalecer a execução das ações voltadas à ciência, tecnologia e inovação, contribuindo de forma mais efetiva para o alcance de seus resultados, esta ação que integrava o Programa Sistema Paraense de Inovação, passará a ser executada pelo Programa Ciência e Tecnologia para o Desenvolvimento Sustentável, que terá a nova denominação de Ciência, Tecnologia e Inovação para o Desenvolvimento Sustentável.
Apoio à Incubação de Empresas de Base Tecnológica	Promover o fortalecimento de incubadoras de empresas voltadas ao desenvolvimento de empreendimentos inovadores de base tecnológica.	Incubadora Apoiada	Unidade	No sentido de fortalecer a execução das ações voltadas à ciência, tecnologia e inovação, contribuindo de forma mais efetiva para o alcance de seus resultados, esta ação que integrava o Programa Sistema Paraense de Inovação, passará a ser executada pelo Programa Ciência e Tecnologia para o Desenvolvimento Sustentável, que terá a nova denominação de Ciência, Tecnologia e Inovação para o Desenvolvimento Sustentável.



## REVISÃO DO PLANO PLURIANUAL (PPA) - Exercícios 2014-2015

## ANEXO IV - INCLUSÃO DE AÇÃO EM PROGRAMAS EXISTENTES

AÇÃO	OBJETIVO	PRODUTO	UN.MED.	JUSTIFICATIVA
Consolidação do Parque de Ciência e Tecnologia Guamá	Expandir ambiente indutor e viabilizador de inovação voltado ao desenvolvimento sustentado da região metropolitana de Belém.	Parque de Ciência e Tecnologia Guamá Consolidado	Percentual	No sentido de fortalecer a execução das ações voltadas à ciência, tecnologia e inovação, contribuindo de forma mais efetiva para o alcance de seus resultados, esta ação que integrava o Programa Sistema Paraense de Inovação, passará a ser executada pelo Programa Ciência e Tecnologia para o Desenvolvimento Sustentável, que terá a nova denominação de Ciência, Tecnologia e Inovação para o Desenvolvimento Sustentável.
Implantação do Parque de Ciência e Tecnologia Tapajós	Criar ambiente indutor e viabilizador de inovação para o desenvolvimento sustentado da região oeste do estado.	Parque de Ciência e Tecnologia Implantado	Percentual	No sentido de fortalecer a execução das ações voltadas à ciência, tecnologia e inovação, contribuindo de forma mais efetiva para o alcance de seus resultados, esta ação que integrava o Programa Sistema Paraense de Inovação, passará a ser executada pelo Programa Ciência e Tecnologia para o Desenvolvimento Sustentável, que terá a nova denominação de Ciência, Tecnologia e Inovação para o Desenvolvimento Sustentável.
Implantação do Parque de Ciência e Tecnologia Tocantins	Criar ambiente indutor e viabilizador de inovação para o desenvolvimento sustentado da região sudeste do estado.	Parque de Ciência e Tecnologia Implantado	Percentual	No sentido de fortalecer a execução das ações voltadas à ciência, tecnologia e inovação, contribuindo de forma mais efetiva para o alcance de seus resultados, esta ação que integrava o Programa Sistema Paraense de Inovação, passará a ser executada pelo Programa Ciência e Tecnologia para o Desenvolvimento Sustentável, que terá a nova denominação de Ciência, Tecnologia e Inovação para o Desenvolvimento Sustentável.
Manutenção do Contrato de Gestão do Parque de Ciência e Tecnologia Guamá	Assegurar o funcionamento do Parque de Ciência e Tecnologia Guamá.	Repasse Realizado	Unidade	No sentido de fortalecer a execução das ações voltadas à ciência, tecnologia e inovação, contribuindo de forma mais efetiva para o alcance de seus resultados, esta ação, que integrava o Programa Sistema Paraense de Inovação, com a denominação de Gestão do Parque de Ciência e Tecnologia Guamá, passará a ser executada, com nova denominação, pelo Programa Ciência e Tecnologia para o Desenvolvimento Sustentável, que passará a ser denominado de Ciência, Tecnologia e Inovação para o Desenvolvimento Sustentável.





REVISÃO DO PLANO PLURIANUAL (PPA) - Exercícios 2014-2015  
**ANEXO IV - INCLUSÃO DE AÇÃO EM PROGRAMAS EXISTENTES**

AÇÃO	OBJETIVO	PRODUTO	UN.MED.	JUSTIFICATIVA
Indução à Aplicação da Tecnologia Industrial Básica -TIB	Incentivar a realização de serviços de propriedade intelectual, metrologia, avaliação da conformidade, normalização e gestão tecnológica para agregação de valor a bens, serviços e processos.	Serviço Realizado	Unidade	No sentido de fortalecer a execução das ações voltadas à ciência, tecnologia e inovação, contribuindo de forma mais efetiva para o alcance de seus resultados, esta ação que integrava o Programa Sistema Paraense de Inovação, passará a ser executada pelo Programa Ciência e Tecnologia para o Desenvolvimento Sustentável, que terá a nova denominação de Ciência, Tecnologia e Inovação para o Desenvolvimento Sustentável.
Implantação de Centros de Estudos e Desenvolvimento de Pesquisas Científicas e Tecnológicas - Pólos do Conhecimento	Incentivar a iniciação científica na educação básica	Pólo de Conhecimento Implantado	Unidade	A ação integrava o Programa Educação Pública de Qualidade e passará a ser executada no Programa Ciência, Tecnologia e Inovação para o Desenvolvimento Sustentável por estar relacionada à produção e difusão do conhecimento tecnológico.
Disseminação de Ciência, Tecnologia e Inovação	Promover a divulgação, difusão e disseminação da ciência, tecnologia e inovação.	Pesquisador Apoiado	Unidade	As ações voltadas à disseminação da ciência, tecnologia e inovação foram agregadas em uma única ação que fará parte do programa Ciência e Tecnologia para o Desenvolvimento Sustentável, com a nova denominação de Ciência, Tecnologia e Inovação para o Desenvolvimento Sustentável, no sentido de fortalecer a execução do programa e contribuir para o alcance de seu objetivo.
<b>PROGRAMA: COMUNICAÇÃO PÚBLICA GOVERNAMENTAL</b>				
Acesso à Informação	Possibilitar a difusão da informação e comunicação.	Município Atendido	Unidade	Esta ação resultou da agregação das ações: Ampliação de Sinais de Áudio e Televisão Digital, Democratização do Acesso à Informação, Implantação de Tecnologia de Rádio e Difusão Digital, Implementação do Espaço Cultural da Imprensa Oficial do Estado, por apresentarem similaridade entre si, permitindo melhor articulação e monitoramento das atividades executadas.
Produção de Informação	Realizar programas de rádio e televisão de natureza jornalística e de entretenimento.	Programa Realizado	Unidade	Esta ação resultou da agregação das ações: Implementação de ações estratégicas e jornalísticas e Realização de programas de rádio e televisão, por apresentarem similaridade entre si, permitindo melhor articulação e monitoramento das atividades executadas.



REVISÃO DO PLANO PLURIANUAL (PPA) - Exercícios 2014-2015  
**ANEXO IV - INCLUSÃO DE AÇÃO EM PROGRAMAS EXISTENTES**

AÇÃO	OBJETIVO	PRODUTO	UN.MED.	JUSTIFICATIVA
Edição e Publicação	Disponibilizar edição e publicação de atos oficiais.	Publicação Editada	Unidade	Esta ação resultou da agregação das ações: Edição de publicação oficiais e Implementação do Parque Gráfico e editorial e tecnológico, por apresentarem similaridade entre si, permitindo melhor articulação e monitoramento das atividades executadas. Justifica-se pela adequação utilizada, buscando a integração de ações redundantes.
<b>PROGRAMA: EFICIÊNCIA OPERACIONAL</b>				
Implantação do Museu do Poder Judiciário	Assegurar o resgate da memória do poder judiciário estadual	Museu Implantado	Unidade	Necessidade de inclusão da Ação que tem como objetivo o resgate da memória do Poder Judiciário e que em um mesmo espaço poderá contar sua história.
Implementação das Ações da Magistratura	Garantir a prestação dos serviços jurisdicionais	Magistrado atendido	Unidade	Necessidade de inclusão da Ação é para absorver parte do detalhamento da Ação Justiça ao Alcance de Todos que foi excluída.
Implementação das Ações da Corregedoria Metropolitana	Garantir o exercício das atividades de correição e fiscalização das unidades judiciárias da região metropolitana.	Unidade Judiciária Fiscalizada	Unidade	Incluída no Programa advinda de um desmembramento da ação Implementação das Ações das Corregedorias, para dar maior transparência nos custos dos projetos e atividades da corregedoria da Região Metropolitana de Belém
Implementação das Ações da Corregedoria do Interior	Garantir o exercício das atividades de correição e fiscalização das unidades Judiciárias do interior.	Unidade Judiciária Fiscalizada	Unidade	Incluída no Programa advinda de um desmembramento da ação Implementação das Ações das Corregedorias, para dar maior transparência nos custos dos projetos e atividades do interior
Padronização dos Procedimentos Administrativos	Efetivar os Procedimentos Administrativos aos magistrados e servidores	Unidade Administrativa Padronizada	Unidade	Esta Ação foi remanejada para o Programa Eficiência Operacional por ser melhor adequada no objetivo do referido Programa.
Projeto Começar de Novo	Promover reinclusão social dos apenados da justiça e egressos do sistema penal	Pessoa atendida	Unidade	Esta ação migrou do Programa Eficiência Operacional e teve seu nome alterado para melhor descreve-la. A migração é necessária devido a adequação aos objetivos deste Programa.
Implementação das Ações da Agenda Sócio Ambiental	Promover o uso racional dos recursos naturais e bens públicos	Ação implementada	Unidade	Ação remanejada do Programa Responsabilidade Social por melhor se adequar ao objetivo deste Programa
Fiscalização das Receitas do Fundo de Reaparelhamento do Judiciário	Monitorar as receitas do Fundo de Reaparelhamento do Judiciário	Unidade Fiscalizada	Unidade	Ação remanejada do Programa Gerenciamento e Controle da Arrecadação das Receitas do FRJ. A Alteração é necessária em virtude da adequação da Ação ao objetivo do Programa.
Modernização dos Cartórios de registro de Imóveis do Estado do Pará	Informatizar os procedimentos cartorais	Cartório Informatizado	Unidade	A alteração é necessária para melhor adequar a ação ao objetivo do Programa.



REVISÃO DO PLANO PLURIANUAL (PPA) - Exercícios 2014-2015  
**ANEXO IV - INCLUSÃO DE AÇÃO EM PROGRAMAS EXISTENTES**

AÇÃO	OBJETIVO	PRODUTO	UN.MED.	JUSTIFICATIVA
Implementação da digitalização de documentos do arquivo judiciário	Digitalizar documentos judiciais e administrativos armazenados no arquivo do Poder Judiciário.	Documento digitalizado	Unidade	
<b>PROGRAMA: GERAÇÃO DE TRABALHO, EMPREGO E RENDA</b>				
Apoio à Produção e Comercialização do Artesanato Paraense	Promover a abertura de novos mercados para comercialização dos produtos artesanais.	Artesão Atendido	Unidade	A ação será incorporada ao Programa Geração de Trabalho, Emprego e Renda para melhor acompanhamento e avaliação do aperfeiçoamento profissional e social dos trabalhadores artesanais.
Monitoramento do Trabalho e Renda no Pará	Promover conhecimento do mundo do trabalho, como suporte às políticas de trabalho, emprego e renda.	Relatório Gerado	Unidade	Com o objetivo de otimização das atividades e gastos públicos foram excluídas as ações de Implantação da Rede de Monitoramento de Trabalho e Renda do Pará e Observatório do Trabalho, convergindo suas atividades à ação de Monitoramento do Trabalho e Renda no Pará.
<b>PROGRAMA: GESTÃO AMBIENTAL E TERRITORIAL</b>				
Outorga de Florestas Públicas para Produtos e Serviços Florestais	Instituir a outorga de recursos florestais madeireiros e não madeireiros nas florestas públicas estaduais.	Área Outorgada	Hectare	No sentido de fortalecer os resultados das ações voltadas à gestão ambiental e territorial do Estado do Pará, foram agregadas em um único Programa as ações voltadas à temática meio ambiente e desenvolvimento sustentável. Com isto, esta ação que fazia parte do Programa Floresta Sustentável passará a ser executada no Programa Gestão Ambiental e Territorial.
Regularização Fundiária	Assegurar o acesso à propriedade com a expedição da sua titularização.	Título Expedido	Unidade	A ação agregará as atividades de várias ações de regularização fundiária, tais como de áreas patrimoniais, aforamentos, assentamentos e comunidades quilombolas.
Identificação Científica de Madeiras Exploradas no Território Paraense	Promover o controle das espécies e quantidades de madeiras comercializadas no estado.	Madeira Identificada	Metro Cúbico	No sentido de fortalecer os resultados das ações voltadas à gestão ambiental e territorial do Estado do Pará, foram agregadas em um único Programa as ações voltadas à temática meio ambiente e desenvolvimento sustentável. Com isto, esta ação que fazia parte do Programa Floresta Sustentável passará a ser executada no Programa Gestão Ambiental e Territorial.
<b>PROGRAMA: GESTÃO FAZENDÁRIA</b>				



REVISÃO DO PLANO PLURIANUAL (PPA) - Exercícios 2014-2015  
**ANEXO IV - INCLUSÃO DE AÇÃO EM PROGRAMAS EXISTENTES**

AÇÃO	OBJETIVO	PRODUTO	UN.MED.	JUSTIFICATIVA
Cidadania Fiscal	Fortalecer a cidadania fiscal, sensibilizando o cidadão para a função sócioeconômica do tributo.	Município Atendido	Unidade	Esta ação resultou da agregação das ações: Implementação das Ações do Programa de Educação Fiscal e Implementação das Ações do Programa Nota Fiscal Cidadã, por apresentarem similaridade entre si, permitindo melhor articulação e monitoramento das atividades executadas.
Gestão da Administração Fazendária	Ampliar a capacidade operacional nos processos de tributação, arrecadação e fiscalização.	Receita Própria Efetivada	Percentual	Justifica-se por possibilitar um melhor monitoramento na execução da administração fazendária.
<b>PROGRAMA: GESTÃO GOVERNAMENTAL</b>				
Defesa dos Direitos do Estado	Defender e orientar o Estado do Pará em matéria jurídica.	Processo Analisado	Unidade	A ações Implementação das Ações na Procuradoria Setorial em Brasília, Implementação das Ações na Procuradoria Geral do Estado na Capital, Implementação das Ações na Procuradoria Geral do Estado nas Unidades Regionais, que integravam o Programa excluído Defesa dos Direitos do Estado, foram agregadas em uma nova ação de Defesa de Direitos do Estado, com vistas a uma melhor execução e monitoramento dos resultados.
<b>PROGRAMA: INFRAESTRUTURA E TECNOLOGIA DA INFORMAÇÃO</b>				
Implantação do Sistema de Processo Judicial Eletrônico	Implantar sistema digital eletrônico em Comarca Piloto	Sistema Implantado	Unidade	Necessidade de inserir Ação no Programa para corroborar com o atingimento do objetivo do Programa
Expansão da Infraestrutura Física do Poder Judiciário	Promover a ampliação da prestação dos seerviços jurisdicionais	Unidade Instalada	Unidade	Necessidade de inclusão da ação, para aglutinar todas as obras realizadas pelo Poder Judiciário Estadual, no sentido de ter uma mensuração do custo das obras.
Expansão da Infraestrutura Física do Poder Judiciário	Promover a ampliação da prestação dos serviços jurisdicionais.	Unidade Instalada	Unidade	Necessidade de inclusão da ação, para aglutinar todas as obras realizadas pelo Poder Judiciário Estadual, no sentido de ter melhor mensuração do custo das obras.
<b>PROGRAMA: MÉDIA E ALTA COMPLEXIDADE NA SAÚDE</b>				
Implementação das Ações do Presença Viva	Realizar atendimento itinerante especializado de saúde às comunidades de difícil acesso e/ou em situação de risco iminente.	Procedimento de Saúde Realizado	Unidade	Após a reestruturação do Presença Viva que passou a abranger o atendimento de saúde especializado, faz-se necessário a migração das atividades desta ação para o Programa Média e Alta Complexidade em Saúde.



REVISÃO DO PLANO PLURIANUAL (PPA) - Exercícios 2014-2015  
**ANEXO IV - INCLUSÃO DE AÇÃO EM PROGRAMAS EXISTENTES**

AÇÃO	OBJETIVO	PRODUTO	UN.MED.	JUSTIFICATIVA
Implementação das Ações de Hemoterapia	Garantir atendimento da demanda de hemocomponentes para transfusão.	Bolsa de Hemocomponente Distribuída	Unidade	No intuito de otimizar os recursos públicos e por apresentarem similaridade, as ações do Programa Hemovida passarão a ser executadas no Programa Média e Alta Complexidade na Saúde, visando melhor execução e monitoramento dos resultados.
Interiorização do HEMOPA	Melhorar o acesso aos serviços de hemoterapia e hematologia no Estado do Pará.	Unidade Implantada	Unidade	No intuito de otimizar os recursos públicos e por apresentarem similaridade, as ações do Programa Hemovida passarão a ser executadas no Programa Média e Alta Complexidade na Saúde, visando melhor execução e monitoramento dos resultados.
Conclusão do Hospital Oncológico	Aumentar a oferta de leitos e serviços de diagnóstico e terapia para portadores de neoplasias.	Unidade Implantada	Unidade	No intuito de otimizar os recursos públicos e por apresentarem similaridade, as ações do Programa Cuidar para Viver passarão a ser executadas no Programa Média e Alta Complexidade na Saúde, visando melhor execução e monitoramento dos resultados.
Implementação das Ações de Atenção Integral aos Portadores de Neoplasia	Proporcionar assistência integral aos portadores de neoplasias.	Procedimento de Saúde Realizado	Unidade	No intuito de otimizar os recursos públicos e por apresentarem similaridade, as ações do Programa Cuidar para Viver passarão a ser executadas no Programa Média e Alta Complexidade na Saúde, visando melhor execução e monitoramento dos resultados.
Apoio ao Desenvolvimento dos Serviços de Média e Alta Complexidade	Realizar monitoramento, assessoramento e avaliação dos serviços de média e alta complexidade.	Município Apoiado	Unidade	Necessidade de acompanhar, monitorar e avaliar a implantação e implementação de serviços de média e alta complexidade em saúde.
Ampliação do Hospital Ophir Loyola	Modernizar a capacidade operacional para o atendimento a portadores de neoplasia.	Unidade Readequada	Unidade	Tendo em vista a exclusão do Programa Cuidar Para Viver e a integração das atividades desenvolvidas pelas ações de Modernização do Parque Tecnológico do HOL e Readequação da Estrutura do HOL, faz-se necessário a inclusão desta ação no Programa Média e Alta Complexidade na Saúde.
<b>PROGRAMA: MODERNIZAÇÃO DA AGRICULTURA FAMILIAR</b>				
Assistência Técnica e Extensão Rural em Apoio a Cadeia produtiva de Origem Animal e Vegetal	Orientar a implementação de modelos de produção sustentável de origem animal e vegetal, junto aos agricultores familiares.	Família Assistida	Unidade	Aglutinação das ações "animal e vegetal", devido ao indicador do resultado ser o mesmo - "família assistida" podendo compatibilizar as mesmas ações.
<b>PROGRAMA: MUNICÍPIOS VERDES</b>				



REVISÃO DO PLANO PLURIANUAL (PPA) - Exercícios 2014-2015  
**ANEXO IV - INCLUSÃO DE AÇÃO EM PROGRAMAS EXISTENTES**

AÇÃO	OBJETIVO	PRODUTO	UN.MED.	JUSTIFICATIVA
Produção e Restauração Florestal	Desenvolver a economia florestal no Estado a partir da produção sustentável aliada a conservação dos recursos naturais e recuperação de áreas alteradas (APP-área de preservação permanente, RL- área de reserva legal e AUAS- área de uso alternativo do solo), prioritariamente em áreas de agricultores familiares	Área de Floresta Plantada/Restaurada	Hectare	Existência de duas ações no programa diretamente relacionadas. A produção florestal em bases sustentáveis se dará prioritariamente em áreas alteradas de agricultores familiares contribuindo para a redução do passivo ambiental, restaurando e reparando a capacidade produtiva do solo, contribuindo para a segurança alimentar e potencializando o uso sustentável das mesmas. Assim, e considerando a interrelação entre as ações de Produção e Restauração Florestal não se faz necessário mantê-las em separado.
<b>PROGRAMA: O PARÁ QUE LÊ</b>				
Produção de Edições Culturais	Promover a edição de produtos culturais nas diversas mídias, na perspectiva de intercâmbio e de comercialização.	Edição Produzida	Unidade	A alteração propõe melhor enquadramento da ação, haja vista que o objetivo da ação possui uma maior afinidade com os atributos do Programa "O Pará que lê", já que o referido programa está diretamente relacionado com o objetivo de incentivar a leitura.
Feira Pan Amazônica do Livro	Incentivar a produção literária no Estado do Pará e a formação de público leitor.	Evento Realizado	Unidade	A transferência da ação ao Programa O Pará Que Lê faz-se necessária tendo em vista sua afinidade com os objetivos do programa de fomento e incentivo à leitura.
<b>PROGRAMA: PACTO PELA CIDADANIA</b>				
Estação Cidadania	Disponibilizar à população a prestação de serviços públicos mediante a integração física de diversos órgãos.	Pessoa Atendida	Unidade	Esta ação originalmente era executada no programa Modernização da Gestão do Estado, que foi extinto e juntamente com os programas Fortalecimento e Modernização do Sistema de Controle Interno e Gestão do Planejamento e de Informações Estaduais, irão compor o programa de Planejamento e Gestão Integrada, esta ação passará a ser executada pelo programa Pacto pela Cidadania, por apresentar maior afinidade ao objetivo desse programa.
<b>PROGRAMA: PACTO PELOS DIREITOS HUMANOS</b>				
Implementação das Ações do Fundo de Registro Civil	Promover o ressarcimento de registro civil.	Ressarcimento Realizado	Unidade	A ação será incorporada ao Programa Pacto pelos Direitos Humanos tendo em vista melhor adequação ao objetivo desse programa.
<b>PROGRAMA: PARÁ COMPETITIVO</b>				
Fiscalização de Empreendimentos Minero-Metalúrgicos	Realizar controle, acompanhamento e fiscalização em empreendimentos minero-metalúrgicos do Pará.	Fiscalização Realizada	Unidade	Cabe à SEICOM a realização de fiscalização das atividades dos empreendimentos minero-metalúrgicos, conforme Lei Estadual n 7.591/2011 e o Decreto n 386 de 22/03/2012.



REVISÃO DO PLANO PLURIANUAL (PPA) - Exercícios 2014-2015  
**ANEXO IV - INCLUSÃO DE AÇÃO EM PROGRAMAS EXISTENTES**

AÇÃO	OBJETIVO	PRODUTO	UN.MED.	JUSTIFICATIVA
Operacionalização do Fundo de Aval	Possibilitar a garantia de empréstimos a pequenos e médios empreendedores, junto a organismo financeiros.	Organização Atendida	Un	A presente solicitação permite realocar esta Ação às atividades de financiamento produtivo.
<b>PROGRAMA: PRÓ-PAZ - POR UMA CULTURA DE PAZ</b>				
Pró-Paz Integrado	Garantir o atendimento integral e interdisciplinar às mulheres, crianças, adolescentes e suas famílias em situação de violência.	Pessoa Atendida	Unidade	A ação consolidará as atividades das ações: Pró-Paz Integrado - Crianças e Adolescentes e Pró-Paz Integrado Mulher, potencializando a atuação do estado quanto ao enfrentamento à violência.
<b>PROGRAMA: PROTEÇÃO SOCIAL NO SUAS</b>				
Implementação de Ações de Atendimento Socioeducativo de Semiliberdade	Realizar o atendimento ao adolescente sob o regime de semiliberdade.	Adolescente Atendido	Unidade	No intuito de otimizar os recursos públicos e por apresentarem similaridade, as ações do Programa Atendimento Socioeducativo serão executadas no Programa Proteção Social no SUAS e SINASE, visando melhor execução e monitoramento dos resultados.
Implementação do Serviço de Atendimento Integrado	Garantir o atendimento integrado ao adolescente custodiado para apuração do ato infracional.	Adolescente Custodiado	Unidade	No intuito de otimizar os recursos públicos e por apresentarem similaridade, as ações do Programa Atendimento Socioeducativo serão executadas no Programa Proteção Social no SUAS e SINASE, visando melhor execução e monitoramento dos resultados. Destaca-se que para um melhor entendimento da ação alterou-se o termo social para integrado.
<b>PROGRAMA: REVITALIZAÇÃO, PRESERVAÇÃO DA MEMÓRIA E IDENTIDADE CULTURAL</b>				
Revitalização do Patrimônio Histórico Cultural	Restaurar o patrimônio histórico artístico, cultural e turístico visando sua preservação e potencialização.	Patrimônio Preservado	Unidade	A ação objetiva atender aos propósitos do Programa voltado ao desenvolvimento de iniciativas referentes à revitalização, preservação da memória e identidade cultural do estado.
<b>PROGRAMA: SANEAMENTO É VIDA</b>				
Regulação, Controle e Fiscalização do Serviço de Saneamento Básico	Garantir a prestação de serviços adequada aos usuários do serviço de saneamento básico	Fiscalização Realizada	Unidade	As atividades de controle e fiscalização são desdobramentos da atividade de regulação podendo ser agregadas a uma única ação denominada de fiscalização e controle do serviço de saneamento básico, fortalecendo a execução da mesma, permitindo melhor acompanhamento e monitoramento.
<b>PROGRAMA: SEGURANÇA PELA PAZ</b>				



REVISÃO DO PLANO PLURIANUAL (PPA) - Exercícios 2014-2015  
**ANEXO IV - INCLUSÃO DE AÇÃO EM PROGRAMAS EXISTENTES**

AÇÃO	OBJETIVO	PRODUTO	UN.MED.	JUSTIFICATIVA
Implementação das Ações dos Serviços de Inteligência	Subsidiar a tomada de decisões na área da segurança pública.	Relatório Emitido	Unidade	Com a proposta de exclusão do Programa Gestão Integrada do Conhecimento, a ação será implementada no Programa Segurança pela Paz, fundamentada na correlação de seu objetivo ao mesmo.
Implementação do Serviço de Tecnologia da Informação e Comunicação (TIC)	Modernizar a estrutura tecnológica dos órgãos de segurança pública.	Unidade Implementada	Unidade	Com a proposta de exclusão do Programa Gestão Integrada do Conhecimento, a ação será implementada no Programa Segurança pela Paz, fundamentada na correlação de seu objetivo ao mesmo.
Realização de Pesquisas e Estudos na Área de Segurança Pública	Gerar conhecimentos relativos ao sistema de segurança pública.	Pesquisa Realizada	Unidade	Com a proposta de exclusão do Programa Gestão Integrada do Conhecimento, a ação será implementada no Programa Segurança pela Paz, fundamentada na correlação de seu objetivo ao mesmo.
Apoio às Ações do FISP	Assegurar a aplicação dos recursos arrecadados pelo FISP no financiamento complementar das ações dos órgãos componentes do fundo.	Unidade Apoiada	Unidade	As ações de apoio ao FISP: Apoio às Ações da Polícia Civil; Apoio às Ações da Polícia Militar; Apoio às Ações do Corpo de Bombeiros Militar e Apoio às Ações das Unidades Compartilhadas, serão consolidadas em uma única ação.
Implementação do Disque Denúncia 181	Possibilitar que o cidadão registre denúncias aos órgãos do SESP, por meio de um canal seguro.	Denúncia Registrada	Unidade	Com a proposta de exclusão do Programa Gestão Integrada do Conhecimento, e a inserção de sua estratégia de implementação no Programa Segurança pela Paz, a ação passará a ser executada neste último, visando tornar mais eficientes as ações voltadas à área da segurança pública e defesa social.
Implantação do Sistema de Identificação Biométrica	Garantir a identificação biométrica conferindo celeridade e segurança à identificação do indivíduo.	Sistema Implantado	Unidade	Com a proposta de exclusão do Programa Gestão Integrada do Conhecimento, e a inserção de sua estratégia de implementação no Programa Segurança pela Paz, a ação passará a ser executada neste último, visando tornar mais eficientes as ações voltadas à área da segurança pública e defesa social.

**PROGRAMA:** SEGURIDADE SOCIAL DO SERVIDOR PÚBLICO ESTADUAL





REVISÃO DO PLANO PLURIANUAL (PPA) - Exercícios 2014-2015  
**ANEXO IV - INCLUSÃO DE AÇÃO EM PROGRAMAS EXISTENTES**

AÇÃO	OBJETIVO	PRODUTO	UN.MED.	JUSTIFICATIVA
Gestão da Assistência em Saúde ao Servidor Público Estadual	Garantir assistência em saúde aos segurados do Plano ASSIST.	Procedimento Realizado	Unidade	Esta ação resultou da agregação das ações: Assistência Domiciliar aos Segurados do PAS, Assistência Preventiva de Saúde, Implementação da Assistência Curativa, Implementação da Assistência Odontológica Básica, Implementação de Ações para Tratamento Fora de Domicílio do Servidor Público Estadual, por apresentarem similaridade entre si, permitindo melhor articulação e monitoramento das atividades executadas.
Readequação da Estrutura Física dos Órgãos Previdenciários	Adequar as estruturas necessárias à prestação de serviços aos segurados.	Sede Readequada	Unidade	Esta ação resultou da agregação das ações: Construção da Sede do IGEPREV e Readequação da Estrutura física, por apresentarem similaridade entre si, permitindo melhor articulação e monitoramento das atividades executadas.
Acolhimento ao Segurado	Proporcionar qualidade de vida ao segurado.	Segurado Atendido	Unidade	Esta ação resultou da agregação das ações: Implementação de Ações de Acolhimento ao Segurado Inativo e Pensionista e Implementação de Ações de Pré-aposentadoria, por apresentarem similaridade entre si, permitindo melhor articulação e monitoramento das atividades executadas.
<b>PROGRAMA: TRANSPARÊNCIA E CONTROLE SOCIAL</b>				
Implementação de Ações de Articulação com a Sociedade Civil e Órgãos da Segurança Pública	Reduzir o distanciamento entre a sociedade e os órgãos de segurança pública.	Comunidade Atendida	Unidade	A ação anteriormente pertencente ao Programa Pacto Pelos Direitos Humanos, encontra correlação em seu objetivo no Programa Transparência e Controle Social.
Canais de Comunicação com o Cidadão	Disponibilizar à sociedade canais de comunicação de transparência das ações de governo	Informação Disponibilizada	Percentual	A ação está sendo criada para disponibilizar à sociedade informações referentes às áreas finalísticas da SEAD no Portal da Transparência, Acesso à Informação, Portal do Servidor dentre outros.
Fortalecimento das Ações de Transparência	Assegurar a transparência das ações de governo, disponibilizando à sociedade informações pertinentes	Instrumento Disponibilizado	Unidade	A atividade voltada à transparência, passará a ser executada nesta ação, no sentido de fortalecer a sua execução, tornar mais eficiente o acompanhamento dos resultados bem como o monitoramento, contribuindo de forma mais efetiva para o alcance do objetivo do programa.
<b>PROGRAMA: VALORIZAÇÃO DO SERVIDOR PÚBLICO</b>				



REVISÃO DO PLANO PLURIANUAL (PPA) - Exercícios 2014-2015  
**ANEXO IV - INCLUSÃO DE AÇÃO EM PROGRAMAS EXISTENTES**

AÇÃO	OBJETIVO	PRODUTO	UN.MED.	JUSTIFICATIVA
Saúde Ocupacional	Realizar ações de Saúde e Segurança Ocupacional, Reabilitação Profissional, Serviços de Perícia Médica e Qualidade de Vida.	Servidor Atendido	Unidade	A ação foi criada para agregar as ações: Implementação de Ações de Saúde Ocupacional e Segurança no Trabalho, Otimização dos Serviços de Perícia Médica, Implantação de Serviços de Reabilitação e Readaptação do Servidor Estadual e Implementação de Ações de Qualidade de Vida no Trabalho.
Capacitação de Magistrados e Servidores	Desenvolver habilidades e competências aos magistrados e servidores para melhor desenvolvimento das atividades do Poder Judiciário	Pessoa Capacitada	Unidade	Esta ação foi remanejada para este Programa por melhor se adequar ao objetivo do mesmo, assim como a alteração do nome e objetivo são necessárias para melhor dimensionar o objetivo da ação.
Contribuição do Poder Judiciário ao Plano de Assistência a Saúde	Garantir a vinculação dos membros e dos servidores do Tribunal de Justiça aos planos de assistência a saúde	Número de usuários do plano de saúde	Unidade	Ação proveniente do Programa Gestão de Pessoas com o intuito de adequação do objetivo da mesma ao objetivo do Programa.
Manutenção dos serviços de assistência a saúde dos usuários do Poder Judiciário.	Agilizar as perícias médicas e prestar assistência ambulatorial e odontológica aos membros e servidores do Poder Judiciário	Usuário Atendido	Unidade	Transferência da Ação do Programa Gestão de Pessoas para o Programa Valorização do Servidor
Encargos com Benefícios Assistenciais	Proporcionar aos servidores e serventuários da justiça benefícios assistenciais	Benefício concedido	Unidade	Mudança da Ação do Programa Gestão de Pessoas para Valorização do Servidor Público para melhor adequação da Ação ao objetivo do Programa.
Gestão de Eventos ao Servidor Público	Promover programações culturais ao servidor que estimulem o talento.	Evento realizado	Unidade	Justifica-se a inclusão da ação por agregar as diversas manifestações culturais bem como programações de estímulo ao talento voltadas ao servidor público estadual.
<b>PROGRAMA: VER-O-PARÁ</b>				
Qualificação em Serviços Turísticos	Qualificar a oferta de serviços turísticos no Estado do Pará afim de elevar a competitividade.	Serviço Turístico Qualificado	Unidade	A qualificação dos serviços turísticos contempla um conjunto de normas, procedimentos técnicos e de controle aplicáveis aos processos produtivos e operacionais, que são estabelecidos e aferidos externamente, requerendo assim uma ação que subsidiará os atributos referidos.
<b>PROGRAMA: VIGILÂNCIA EM SAÚDE</b>				
Implementação de Ações de Vigilância em Saúde do Trabalho, Ambiental e Agravos não Transmissíveis	Prevenir a ocorrência de agravos não transmissíveis, ocupacionais e ambientais.	Município Atendido	Unidade	A ação visa atender novas diretrizes para financiamento do Ministério da Saúde, que requer plano de aplicação com apresentação de resultados.
Cofinanciamento da Vigilância em Saúde	Cofinanciar os municípios para realização de atividades de controle e prevenção de agravos.	Município Atendido	Unidade	Melhorar o controle do repasse fundo a fundo às gestões municipais para o desenvolvimento de ações de prevenção e controle a agravos transmissíveis.



REVISÃO DO PLANO PLURIANUAL (PPA) - Exercícios 2014-2015  
**ANEXO IV - INCLUSÃO DE AÇÃO EM PROGRAMAS EXISTENTES**

AÇÃO	OBJETIVO	PRODUTO	UN.MED.	JUSTIFICATIVA
Implementação de Ações de Vigilância em Saúde Itinerante	Prevenir a ocorrência de agravos transmissíveis emergenciais.	Município Atendido	Unidade	A ação se destina a efetivar atividades de vigilância de caráter emergencial nos municípios.





**Anexo V**  
**Exclusão de Ação em**  
**Programas Existentes**



REVISÃO DO PLANO PLURIANUAL (PPA) - Exercícios 2014-2015  
**ANEXO V - EXCLUSÃO DE AÇÃO EM PROGRAMAS EXISTENTES**

AÇÃO	JUSTIFICATIVA
<b>PROGRAMA: ATENÇÃO PRIMÁRIA DE SAÚDE</b>	
Implementação das Ações de Publicidade na Saúde	As atividades desta ação serão executadas no Programa Comunicação Pública Governamental, por apresentar maior afinidade com seu objetivo.
Apoio às Ações da Assistência Farmacêutica na Atenção Básica	Esta ação será executada no novo Programa Assistência Farmacêutica, para uma melhor execução e monitoramento dos resultados.
Implementação das Ações do Presença Viva	Após a reestruturação do Presença Viva que passou a abranger o atendimento de saúde especializado, foi necessário migrar as atividades desta ação para o Programa Média e Alta Complexidade em Saúde, visando melhor execução e monitoramento dos resultados.
<b>PROGRAMA: CAMINHOS PARA O DESENVOLVIMENTO</b>	
Controle e Fiscalização dos Terminais Rodoviários de Passageiros	As atividades de controle e fiscalização são desdobramentos da atividade de regulação portanto, serão agregadas à uma única ação de Regulação, Controle e Fiscalização dos Terminais Rodoviários de Passageiros, fortalecendo a execução da mesma, permitindo melhor acompanhamento e monitoramento.
Regulação dos Terminais Rodoviários de Passageiros	As atividades de controle e fiscalização são desdobramentos da atividade de regulação portanto, serão agregadas à uma única ação de Regulação, Controle e Fiscalização dos Terminais Rodoviários de Passageiros, fortalecendo a execução da mesma, permitindo melhor acompanhamento e monitoramento.
Controle dos Serviços de Transporte Público Rodoviário Intermunicipal de Passageiros	As atividades de controle e fiscalização são desdobramentos da atividade de regulação portanto, serão agregadas à uma única ação de Regulação, Controle e Fiscalização dos Serviços de Transporte Rodoviário Intermunicipal de Passageiros, fortalecendo a execução da mesma, permitindo melhor acompanhamento e monitoramento.
Regulação dos Serviços de Transporte Público Rodoviário Intermunicipal de Passageiros	As atividades de controle e fiscalização são desdobramentos da atividade de regulação portanto, serão agregadas à uma única ação de Regulação, Controle e Fiscalização dos Serviços de Transporte Rodoviário Intermunicipal de Passageiros, fortalecendo a execução da mesma, permitindo melhor acompanhamento e monitoramento.
Fiscalização dos Serviços de Transporte Público Rodoviário Intermunicipal de Passageiros	As atividades de controle e fiscalização são desdobramentos da atividade de regulação portanto, serão agregadas à uma única ação de Regulação, Controle e Fiscalização dos Serviços de Transporte Rodoviário Intermunicipal de Passageiros, fortalecendo a execução da mesma, permitindo melhor acompanhamento e monitoramento.
<b>PROGRAMA: CIÊNCIA E TECNOLOGIA PARA O DESENVOLVIMENTO SUSTENTÁVEL</b>	
Apoio ao Desenvolvimento de Redes de Pesquisas em Saúde	As atividades desenvolvidas nesta ação passarão a ser executadas na ação Apoio ao Desenvolvimento de Pesquisa em Áreas Produtivas Estratégicas, dada a similaridade existente entre ambas.
Gestão das Atividades de Ciência e Tecnologia	As atividades realizadas nesta ação estão voltadas à viabilização das demais ações do programa, sendo assim entende-se que os custos devem estar apropriados às ações pertinentes, não sendo necessário uma ação específica de gestão.
Implementação de Laboratórios de Ciência e Tecnologia	A implementação de laboratórios de ciência e tecnologia está inserida no contexto da ação Apoio ao Desenvolvimento de Redes de Pesquisas Estratégicas, não sendo necessário uma ação específica.
Sistema de Avaliação de Desempenho de Redes de Pesquisa	A ação excluída é etapa da ação de Apoio ao Desenvolvimento de Redes de Pesquisas Estratégicas, portanto passará a ser executada nesta ação.
Incentivo a Formação de Redes de Pesquisa	O incentivo à formação de redes de pesquisa está implícito na ação Incentivo a Projetos de Pesquisa em Ciência Tecnologia e Inovação, sendo um desdobramento desta.

REVISÃO DO PLANO PLURIANUAL (PPA) - Exercícios 2014-2015  
**ANEXO V - EXCLUSÃO DE AÇÃO EM PROGRAMAS EXISTENTES**

AÇÃO	JUSTIFICATIVA
<b>PROGRAMA: COMUNICAÇÃO PÚBLICA GOVERNAMENTAL</b>	
Implementação do Banco de Leis e Decretos Estaduais	Esta ação passará a ser executada no âmbito da ação de Edição e Publicação no Programa Comunicação Pública Governamental.
Produção de Programas Educativos por Teleinformação	Esta ação passará a ser executada no âmbito da ação de Edição e Publicação no Programa Comunicação Pública Governamental.
Ampliação de Sinais de Áudio e Televisão Digital	Dada à similaridade desta ação e das ações: Democratização do Acesso à Informação, Implantação de Tecnologia de Rádio e Difusão Digital e Implementação do Espaço Cultural da Imprensa Oficial do Estado. Agregou-se em uma única ação Acesso à Informação, visando uma melhor articulação e monitoramento dos resultados.
Implantação de Tecnologias de Radiodifusão Digital	Dada à similaridade desta ação e das ações: Democratização do Acesso à Informação, Ampliação de Sinais de Áudio e Televisão Digital e Implementação do Espaço Cultural da Imprensa Oficial do Estado, agregou-se em uma única ação Acesso à Informação, visando uma melhor articulação e monitoramento dos resultados.
Realização de Programas de Rádio e Televisão	Dada à similaridade desta ação com a Implementação de Ações Estratégicas e Jornalísticas. Agregou-se em uma única ação Produção de Informação, visando uma melhor articulação e monitoramento dos resultados.
Implementação do Parque Gráfico, Editorial e Tecnológico	Dada à similaridade desta ação com a Edição de Publicação Oficiais. Agregou-se em uma única ação Edição e Publicação, visando uma melhor articulação e monitoramento dos resultados.
Edição de Publicações Oficiais	Dada à similaridade desta ação com a Implementação do Parque Gráfico e Editorial e Tecnológico. Agregou-se em uma única ação Edição e Publicação, visando uma melhor articulação e monitoramento dos resultados.
Adequação do prédio da FUNTELPA	Esta ação fará parte do programa denominado Obras Públicas e o objetivo da ação melhor se adequa ao escopo apresentado pelo programa proposto. Por este motivo sugere-se a exclusão da ação no programa Comunicação Pública Governamental.
Democratização do Acesso à Informação	Dada à similaridade desta ação e das ações: Implantação de Tecnologia de Rádio e Difusão Digital, Ampliação de Sinais de Áudio e Televisão Digital e Implementação do Espaço Cultural da Imprensa Oficial do Estado. Agregou-se em uma única ação Acesso à Informação, visando uma melhor articulação e monitoramento dos resultados.
Implementação do Espaço Cultural da Imprensa Oficial do Estado	Dada à similaridade desta ação e das ações: Implantação de Tecnologia de Rádio e Difusão Digital, Ampliação de Sinais de Áudio e Televisão Digital e Democratização do Acesso à Informação, agregou-se em uma única ação Acesso à Informação, visando uma melhor articulação e monitoramento dos resultados.
Implantação da Rede, Portal e Feira TUCUPIX	Esta ação era um Projeto apresentado pelo órgão, onde outros órgãos também tinham parceria na realização do mesmo. Durante o exercício vigente não houve a efetivação das parcerias e com isso houve a descaracterização do projeto. Por este motivo sugere-se a exclusão da ação.
Implementação de Ações Estratégicas e Jornalísticas	Dada à similaridade desta ação com a Realização de Programa de Rádio e Televisão. Agregou-se em uma única ação Produção de Informação, visando uma melhor articulação e monitoramento dos resultados.
<b>PROGRAMA: DESENVOLVIMENTO SUSTENTÁVEL DA PESCA E AQUICULTURA</b>	
Capacitação da Cadeia Produtiva Profissional da Pesca e da Aquicultura	Esta ação terá suas atividades transferidas para a ação Assistência Técnica, Extensão Pesqueira e Aquícola para o Desenvolvimento Sustentável da Pesca e Aquicultura – ATEPA, possibilitando maior eficiência de sua gestão.
Implantação de Sítios Pesqueiros	Em virtude do produto da ação em questão ser semelhante ao produto da ação Implantação de Infraestrutura para a Pesca e Aquicultura, causando duplicidade de informações/resultados.
<b>PROGRAMA: EDUCAÇÃO PÚBLICA DE QUALIDADE</b>	



REVISÃO DO PLANO PLURIANUAL (PPA) - Exercícios 2014-2015  
**ANEXO V - EXCLUSÃO DE AÇÃO EM PROGRAMAS EXISTENTES**

AÇÃO	JUSTIFICATIVA
Modernização do Parque Tecnológico	Adequar a ação a um programa que melhor se correlacione com a gestão de tecnologia e informação proporcionando a melhoria da execução e o desenvolvimento da gestão institucional.
Implantação de Centros de Estudos e Desenvolvimento de Pesquisas Científicas e Tecnológicas - Pólos do Conhecimento	A ação integrava o programa Educação Pública de Qualidade, no entanto o escopo desta ação ultrapassa o incentivo à iniciação científica no âmbito da educação básica, estando bem alinhada ao fomento de ciência, tecnologia e inovação.
<b>PROGRAMA: EFICIÊNCIA OPERACIONAL</b>	
Implantação do Juizado Especial Digital	A exclusão da Ação é devido já ter sido concluído o projeto de implantação do sistema.
Justiça ao Alcance de Todos	A exclusão da Ação é devido o entendimento que a justiça para todos está contida em todas as ações. Então as ações foram remanejadas para outros programas.
Implementação das Ações das Corregedorias.	A exclusão da Ação é devido o desmembramento desta para duas ações, de modo que os orçamentos fiquem separados para proporcionar mais transparência nos custos das ações das corregedorias.
<b>PROGRAMA: GERAÇÃO DE TRABALHO, EMPREGO E RENDA</b>	
Observatório do Trabalho	As atividades desta ação serão desenvolvidas pela nova ação de Monitoramento do Trabalho e Renda no Pará em conjunto com o IDESP proporcionando o conhecimento do mundo do trabalho como suporte às políticas de trabalho, emprego e renda.
Implantação da Rede de Monitoramento de Trabalho e Renda do Pará	As atividades desta ação serão desenvolvidas pela nova ação de Monitoramento do Trabalho e Renda no Pará, visando melhor execução e monitoramento dos resultados.
<b>PROGRAMA: GESTÃO AMBIENTAL E TERRITORIAL</b>	
Regularização dos Aforamentos Estaduais	As atividades voltadas à regularização fundiária passarão a ser executadas em uma única ação, no sentido de fortalecer a execução, tornar mais eficiente o acompanhamento dos resultados e o monitoramento, contribuindo de forma mais efetiva para o alcance do objetivo do programa.
Regularização Fundiária em Projetos de Assentamentos Estaduais	As atividades voltadas à regularização fundiária passarão a ser executadas em uma única ação, no sentido de fortalecer a execução, tornar mais eficiente o acompanhamento dos resultados e o monitoramento, contribuindo de forma mais efetiva para o alcance do objetivo do programa.
Regularização das Áreas Patrimoniais dos Municípios	As atividades voltadas à regularização fundiária passarão a ser executadas em uma única ação, no sentido de fortalecer a execução, tornar mais eficiente o acompanhamento dos resultados e o monitoramento, contribuindo de forma mais efetiva para o alcance do objetivo do programa.
Implementação de Ações de Tecnologias da Informação para a Gestão Ambiental	O objetivo da ação é de trazer soluções para os problemas ambientais através do desenvolvimento, suporte e helpdesk dos sistemas corporativos de licenciamento e monitoramento ambiental, logo não precisa de uma ação específica e sim pode ser um projeto ou atividade dentro da ação de Licenciamento, Monitoramento e Fiscalização.
Regularização Fundiária em Áreas Rurais	As atividades voltadas à regularização fundiária passarão a ser executadas em uma única ação, no sentido de fortalecer a execução, tornar mais eficiente o acompanhamento dos resultados e o monitoramento, contribuindo de forma mais efetiva para o alcance do objetivo do programa.
<b>PROGRAMA: GESTÃO FAZENDÁRIA</b>	
Gestão da Tecnologia da Informação na Área Fazendária	A exclusão se justifica por apresentar melhor visibilidade desta ação dentro do programa específico na área da tecnologia denominado Tecnologia da Informação e Comunicação.

REVISÃO DO PLANO PLURIANUAL (PPA) - Exercícios 2014-2015  
**ANEXO V - EXCLUSÃO DE AÇÃO EM PROGRAMAS EXISTENTES**

AÇÃO	JUSTIFICATIVA
Desenvolvimento e Qualificação de Servidores Fazendários	A solicitação de exclusão se justifica por existir um programa específico de governo denominado Valorização do Servidor Público e que abrange a qualificação dos servidores estaduais de todas as áreas.
Transparência e Comunicação com o Contribuinte Cidadão	Esta ação será desenvolvida internamente pelo órgão, não havendo necessidade de uma ação específica, por este motivo justifica-se a exclusão da ação.
Implementação da Administração Tributária e Não Tributária	Esta ação passará a ser executada no âmbito da ação de Gestão da Administração Fazendária no Programa Gestão Fazendária.
Implementação das Ações do Programa de Educação Fiscal	Dada à similaridade desta ação com a Implementação das Ações do Programa Nota Fiscal Cidadã. Agregou-se em uma única ação Cidadania Fiscal, visando uma melhor articulação e monitoramento dos resultados, por este motivo foi solicitada a exclusão da ação.
Implementação das Ações do Programa Nota Fiscal Cidadã	Dada à similaridade desta ação com a Implementação das Ações do Programa de Educação Fiscal. Agregou-se em uma única ação Cidadania Fiscal, visando uma melhor articulação e monitoramento dos resultados, por este motivo foi solicitada a exclusão da ação.
Modernização da Administração Tributária	Esta ação juntamente com a ação Gestão Estratégica e Integrada da Fazenda Estadual, irão compor uma única ação denominada Gestão da Administração Fazendária, por entender-se que no alinhamento das mesmas demonstraram semelhança com o objetivo proposto por esta nova ação.
Gestão Estratégica Integrada da Fazenda Estadual	Dada à similaridade desta ação com a Modernização da Administração Tributária, agregou-se em uma única ação Gestão da Administração Fazendária, visando uma melhor articulação e monitoramento dos resultados, por este motivo foi solicitada a exclusão da ação.
<b>PROGRAMA: HABITAR PARA VIVER MELHOR</b>	
Construção de Habitação para Famílias com Renda Acima de 3 Salários Mínimos	As atividades desta ação passarão a ser executadas pela ação construção e requalificação de Habitação, fortalecendo a execução da mesma, contribuindo de forma mais efetiva para o alcance do objetivo do programa.
Requalificação de Imóveis para Fins Habitacionais	As atividades de requalificação de imóveis estão voltadas à construção de imóveis de interesse social. Neste sentido, para fortalecer a execução, tornar mais eficiente o acompanhamento dos resultados e o monitoramento, contribuindo de forma mais efetiva para o alcance do objetivo do programa, estas atividades serão desenvolvidas na ação Construção de Habitação de Interesse Social.
<b>PROGRAMA: INCLUSÃO DIGITAL PARA O DESENVOLVIMENTO - NAVEGAPARÁ</b>	
Implantação de Pontos Livres de Acesso à Internet	A implantação de pontos livres de acesso à internet é uma etapa da ação Implantação de Cidade Digital, por meio da qual passará a ser executada, não necessitando de uma ação específica.
Implementação de Pontos Livres de Acesso à Internet	A implementação de pontos livres de acesso à internet é uma etapa da ação Implementação de Cidade Digital, por meio da qual passará a ser executada, não necessitando de uma ação específica.
<b>PROGRAMA: MÉDIA E ALTA COMPLEXIDADE NA SAÚDE</b>	
Implementação das Ações do Banco de Leite Humano	No intuito de otimizar os recursos públicos e por apresentarem similaridade, as atividades desta ação passarão a ser executadas na ação Implementação de Ações de Média e Alta Complexidade, visando melhor execução e monitoramento dos resultados.
Implementação das Ações de Atenção às Vítimas de Escalpelamento	No intuito de otimizar os recursos públicos e por apresentarem similaridade, as atividades desta ação passarão a ser executadas na ação Implementação de Ações de Média e Alta Complexidade, visando melhor execução e monitoramento dos resultados.

REVISÃO DO PLANO PLURIANUAL (PPA) - Exercícios 2014-2015  
**ANEXO V - EXCLUSÃO DE AÇÃO EM PROGRAMAS EXISTENTES**

AÇÃO	JUSTIFICATIVA
Implementação das Ações de Assistência à Parturiente e ao Neonato	No intuito de otimizar os recursos públicos e por apresentarem similaridade, as atividades desta ação passarão a ser executadas na ação Implementação de Ações de Média e Alta Complexidade, visando melhor execução e monitoramento dos resultados.
Construção de Unidades de Pronto Atendimento - UPA	Em virtude da aprovação do Plano de Urgência e Emergência Estadual, todas as Unidades de Pronto Atendimento - UPA terão financiamento tripartite, e a construção das unidades será feita com recursos do governo federal repassados diretamente para os municípios.
Implantação de Serviços de Média e Alta Complexidade	No intuito de otimizar os recursos públicos e por apresentarem similaridade, as atividades desta ação passarão a ser executadas na ação Implantação de Estabelecimentos Assistenciais de Saúde - EAS, visando melhor execução e monitoramento dos resultados.
Implantação do Serviço de Telemedicina	No intuito de otimizar os recursos públicos e por apresentarem similaridade, as atividades desta ação passarão a ser executadas na ação Implementação de Ações de Média e Alta Complexidade, visando melhor execução e monitoramento dos resultados.
Implementação da Assistência Farmacêutica de Média e Alta Complexidade	Esta ação será executada no novo Programa Assistência Farmacêutica, para uma melhor execução e monitoramento dos resultados.
<b>PROGRAMA: MODERNIZAÇÃO DA AGRICULTURA FAMILIAR</b>	
Assistência Técnica e Extensão Rural em Apoio a Cadeia Produtiva de Origem Animal	Otimização dos recursos disponibilizados, sem prejuízo das ações programadas.
Assistência Técnica e Extensão Rural em Apoio a Cadeia Produtiva de Origem Vegetal	Otimização dos recursos disponibilizados, sem prejuízo das ações programadas.
<b>PROGRAMA: MODERNIZAÇÃO DA GOVERNANÇA E GESTÃO DA ALEPA</b>	
Adesão e Implantação do Programa GESpública - Excelência na Gestão Pública.	O objetivo desta ação será contemplada em outras ações deste poder.
Desenvolvimento da Cultura de Promoção e Implementação de Mudanças	O objetivo deste ação será atingido em outras ações deste poder.
Desenvolvimento da Política e da Capacidade de Gestão de Pessoas	O objetivo deste ação será atingido em outras ações deste poder.
Implantação de Modelo de Gestão do Conhecimento e Inovação	O objetivo deste ação será atingido em outras ações deste poder.
<b>PROGRAMA: MUNICÍPIOS VERDES</b>	
Produção Florestal	Esta Ação terá suas atividades transferidas para a nova Ação Produção e Restauração Florestal.
Restauração Florestal	Esta Ação terá suas atividades transferidas para a nova Ação Produção e Restauração Florestal.
Apoio à Gestão Municipal Integrada de Resíduos Sólidos	As atividades de Resduos Slidos so de competncia da SEIDURB que j possui uma Ao com essa finalidade.
<b>PROGRAMA: NOSSA ARTE, NOSSA CULTURA</b>	
Produção de Edições Culturais	A exclusão da ação do programa "Nossa arte, Nossa cultura" possibilitará melhor adequação do seu objetivo ao Programa Pará que Lê, bem como potencializará a ampliação dos seus resultados em programa voltado para o fomento à leitura.
Feira Pan Amazônica do Livro	A exclusão da ação do Programa "Nossa arte, Nossa cultura" se justifica na medida em que seu objetivo focado em promover o acesso ao livro e o fomento à leitura, possui bem mais afinidade com o Programa "O Pará que lê", responsável pela Política Estadual de Incentivo à Leitura.

REVISÃO DO PLANO PLURIANUAL (PPA) - Exercícios 2014-2015  
**ANEXO V - EXCLUSÃO DE AÇÃO EM PROGRAMAS EXISTENTES**

AÇÃO	JUSTIFICATIVA
<b>PROGRAMA: PACTO PELA LIBERDADE</b>	
Implementação das Ações de Educação Básica e Profissional	A ação excluída passará a integrar a ação Implementação do Serviço de Assistência Integral ao Preso, Internado e Egresso do Sistema Penitenciário, cujo objetivo se pauta na promoção integral do atendimento da Assistência Integral ao preso, internado e egresso do Sistema Penitenciário, conforme determina a Lei nº 7.210/84, artigos 14,17,22,25 (Lei de Execução Penal).
<b>PROGRAMA: PACTO PELOS DIREITOS HUMANOS</b>	
Implementação de Ações para a Inclusão das Pessoas com Deficiência e Sofrimento Psíquico	No intuito de otimizar os recursos públicos e por apresentarem similaridade, as atividades desta ação passarão a ser executadas na ação Promoção da Educação em Direitos Humanos, visando melhor execução e monitoramento dos resultados.
Implementação de Ações para o Enfrentamento ao Tráfico de Pessoas	No intuito de otimizar os recursos públicos e por apresentarem similaridade, as atividades desta ação passarão a ser executadas na ação Promoção da Educação em Direitos Humanos, visando melhor execução e monitoramento dos resultados.
Implementação de Ações para Garantia dos Direitos da Mulher	No intuito de otimizar os recursos públicos e por apresentarem similaridade, as atividades desta ação passarão a ser executadas na ação Promoção da Educação em Direitos Humanos, visando melhor execução e monitoramento dos resultados.
Implementação de Ações para Promoção dos Direitos Humanos de Grupo Vulneráveis	No intuito de otimizar os recursos públicos e por apresentarem similaridade, as atividades desta ação passarão a ser executadas na ação Promoção da Educação em Direitos Humanos, visando melhor execução e monitoramento dos resultados.
Implementação de Ações para Proteção e Promoção dos Direitos das Crianças e Adolescentes	No intuito de otimizar os recursos públicos e por apresentarem similaridade, as atividades desta ação passarão a ser executadas na ação Promoção da Educação em Direitos Humanos, visando melhor execução e monitoramento dos resultados.
Implementação de Unidade Integrada de Proteção dos Defensores de Direitos Humanos	No intuito de otimizar os recursos públicos e por apresentarem similaridade, as atividades desta ação passarão a ser executadas na ação Implementação de Ações para a Proteção de Pessoas Ameaçadas, visando melhor execução e monitoramento dos resultados.
Realização das Ações da Ouvidoria do SESP	Esta ação passará a ser executada no Programa Transparência e Controle Social por apresentar maior afinidade com o objetivo do programa e melhor integração com as atividades realizadas.
Implementação de Ações de Articulação com a Sociedade Civil e Órgãos de Segurança Pública	Esta ação passará a ser executada no Programa Transparência e Controle Social por apresentar maior afinidade com o objetivo do programa e melhor integração com as atividades realizadas.
Implantação de Delegacias da Mulher	No intuito de otimizar os recursos públicos e por apresentarem similaridade, as atividades desta ação passarão a ser executadas na ação Implantação de Espaço Pro Paz Integrado, visando melhor execução, monitoramento dos resultados e otimização das atividades.
<b>PROGRAMA: PARÁ COMPETITIVO</b>	
Desconcentração do Registro Mercantil	Esta ação terá suas atividades transferidas para a ação Expansão do Registro Mercantil.
Ampliação do Portfólio de Produtos do BANPARÁ	A referida ação compreende atividade institucional de caráter interno do órgão, não atendendo portanto os requisitos de uma ação de governo.
Elaboração do Plano Estadual do Setor Industrial	As atividades que competem a elaboração do Plano integram competências da Ação Atração de Investimentos, não carecendo, portanto, da permanência da mesma.
Apoio à Inserção de Empresas nos Mercados Nacional e Internacional	O objetivo proposto para a Ação Atração de Investimentos engloba essa atividade, considerando os aspectos relacionados ao fomento à produtividade e à competitividade empresarial.

REVISÃO DO PLANO PLURIANUAL (PPA) - Exercícios 2014-2015  
**ANEXO V - EXCLUSÃO DE AÇÃO EM PROGRAMAS EXISTENTES**

AÇÃO	JUSTIFICATIVA
Inovação Tecnológica da Cadeia Produtiva de Gemas, Jóias e Artesanato	Esta Ação terá suas atividades incorporadas pela Ação Apoio ao desenvolvimento produtivo de gemas, joias e artesanato.
Gestão do Espaço São José Liberto	Esta ação terá suas atividades incorporadas a Ação Apoio ao desenvolvimento da cadeia produtiva de gemas, joias e do artesanato.
<b>PROGRAMA: PROGRAMA DE REDUÇÃO DA POBREZA E GESTÃO DOS RECURSOS NATURAIS DO ESTADO DO PARÁ - PARÁ RURAL</b>	
Reorganização Institucional do ITERPA	A Ação não será mais realizada tendo em vista a previsão do encerramento do Programa definido para 2014, inviabilizando recursos para a execução da mesma.
<b>PROGRAMA: PRÓ-PAZ - POR UMA CULTURA DE PAZ</b>	
Pró-Paz Integrado - Crianças e Adolescentes	As atividades da ação serão migradas para a nova ação Pró-Paz Integrado, potencializando a atuação do estado quanto ao enfrentamento à violência.
Pró-Paz Integrado Mulher	As atividades da ação serão migradas para a nova ação Pró-Paz Integrado, potencializando a atuação do estado quanto ao enfrentamento à violência.
Pró-Paz Encontros da Juventude	As atividades da ação serão migradas para a ação Pró-Paz Juventude, potencializando a atuação do estado quanto a promoção e o desenvolvimento da política de juventude.
Pró-Paz Jovem Trabalhador	As atividades da ação serão migradas para a ação Pró-Paz Juventude, potencializando a atuação do estado quanto à promoção e o desenvolvimento da política de juventude.
<b>PROGRAMA: PROTEÇÃO SOCIAL NO SUAS</b>	
Implementação das Ações dos Centros de Referência Especializado de Assistência Social - CREAS	As atividades executadas nesta ação serão migradas para a ação Implementação de Unidades Regionais de Assistência Social, potencializando a atuação do estado quanto a redução de situações de vulnerabilidade e risco social.
Implementação das Ações do Fundo de Registro Civil	As atividades desta ação serão executadas no Programa Pacto pelos Direitos Humanos, por apresentar maior afinidade com o objetivo do programa.
<b>PROGRAMA: QUALIDADE NO PROCESSO LEGISLATIVO</b>	
Normatização do Controle Externo	O objetivo deste ação será atingido em outras ações deste poder.
<b>PROGRAMA: REVITALIZAÇÃO, PRESERVAÇÃO DA MEMÓRIA E IDENTIDADE CULTURAL</b>	
Implantação de Espaços Culturais	Esta ação será incorporada à Ação Revitalização do Patrimônio histórico Cultural devido à existência de duas ações de obras, o que evidenciou a necessidade de adequação dos serviços envolvendo as restaurações e requalificações de prédios históricos.
Recuperação de Espaços Culturais Degradados	Esta ação será incorporada à Ação Revitalização do Patrimônio histórico Cultural o que permitirá sua melhor adequação ao escopo do Programa voltado à revitalização, preservação e identidade cultural no estado.
<b>PROGRAMA: SANEAMENTO É VIDA</b>	
Ampliação de Microssistemas de Abastecimento de Água	Ação será realizada no programa ATENÇÃO PRIMÁRIA DE SAÚDE, ação Implementação de Serviços da Atenção Primária.
Regulação dos Serviços de Saneamento Básico	As atividades de controle e fiscalização são desdobramentos da atividade de regulação podendo ser agregadas a uma única ação denominada de fiscalização e controle do serviço de saneamento básico, fortalecendo a execução da mesma, permitindo melhor acompanhamento e monitoramento.

REVISÃO DO PLANO PLURIANUAL (PPA) - Exercícios 2014-2015  
**ANEXO V - EXCLUSÃO DE AÇÃO EM PROGRAMAS EXISTENTES**

AÇÃO	JUSTIFICATIVA
Fiscalização e Controle do Serviço de Saneamento Básico	As atividades de controle e fiscalização são desdobramentos da atividade de regulação podendo ser agregadas à uma única ação, fortalecendo a execução da mesma, permitindo melhor acompanhamento e monitoramento.
Implantação de Sistemas de Esgotamento Sanitário	No sentido de fortalecer a execução e melhorar o monitoramento as atividades de implantação e ampliação de sistemas de esgotamento sanitário foram agregadas em uma única ação denominada de Implantação e Ampliação de Sistemas de Esgotamento Sanitário.
Implementação de Ações de Desenvolvimento Institucional	A implementação de ações de desenvolvimento institucional que envolve a operacionalização de ações administrativas, está presente em todas as ações desenvolvidas pela COSANPA, não sendo necessário uma ação específica para tratar deste tema.
<b>PROGRAMA: SEGURANÇA PELA PAZ</b>	
Apoio às Ações da Polícia Civil	Necessidade de consolidar a execução das ações do Fundo de Investimento em uma ação geral que atenda a todos os órgãos que compõe o FISP, denominada Apoio às Ações do FISP.
Apoio às Ações da Polícia Militar	Necessidade de consolidar a execução das ações do Fundo de Investimento em uma ação geral que atenda a todos os órgãos que compõe o FISP, denominada Apoio às Ações do FISP.
Apoio às Ações do Corpo de Bombeiros Militar	Necessidade de consolidar a execução das ações do Fundo de Investimento em uma ação geral que atenda a todos os órgãos que compõe o FISP, denominada Apoio às Ações do FISP.
Apoio às Ações das Unidades Compartilhadas	Necessidade de consolidar a execução das ações do Fundo de Investimento em uma ação geral que atenda a todos os órgãos que compõe o FISP, denominada Apoio às Ações do FISP.
<b>PROGRAMA: SEGURIDADE SOCIAL DO SERVIDOR PÚBLICO ESTADUAL</b>	
Assistência Domiciliar aos Segurados do PAS	Por apresentar similaridade entre as ações Assistência Domiciliar aos Segurados do PAS, Assistência Preventiva de Saúde, Implementação da Assistência Curativa, Implementação da Assistência Odontológica Básica e Implementação de Ações para Tratamento Fora de Domicílio do Servidor Público Estadual houve agregação em uma única ação denominada Gestão da Assistência em Saúde ao Servidor Público Estadual, permitindo melhor articulação e monitoramento das atividades executadas.
Assistência Preventiva à Saúde	Por apresentar similaridade entre as ações Assistência Domiciliar aos Segurados do PAS, Assistência Preventiva de Saúde, Implementação da Assistência Curativa, Implementação da Assistência Odontológica Básica e Implementação de Ações para Tratamento Fora de Domicílio do Servidor Público Estadual houve agregação em uma única ação denominada Gestão da Assistência em Saúde ao Servidor Público Estadual, permitindo melhor articulação e monitoramento das atividades executadas.
Implementação da Assistência Curativa	Por apresentar similaridade entre as ações Assistência Domiciliar aos Segurados do PAS, Assistência Preventiva de Saúde, Implementação da Assistência Curativa, Implementação da Assistência Odontológica Básica e Implementação de Ações para Tratamento Fora de Domicílio do Servidor Público Estadual houve agregação em uma única ação denominada Gestão da Assistência em Saúde ao Servidor Público Estadual, permitindo melhor articulação e monitoramento das atividades executadas.
Implementação de Assistência Odontológica Básica	Por apresentar similaridade entre as ações Assistência Domiciliar aos Segurados do PAS, Assistência Preventiva de Saúde, Implementação da Assistência Curativa, Implementação da Assistência Odontológica Básica e Implementação de Ações para Tratamento Fora de Domicílio do Servidor Público Estadual houve agregação em uma única ação denominada Gestão da Assistência em Saúde ao Servidor Público Estadual, permitindo melhor articulação e monitoramento das atividades executadas.

REVISÃO DO PLANO PLURIANUAL (PPA) - Exercícios 2014-2015  
**ANEXO V - EXCLUSÃO DE AÇÃO EM PROGRAMAS EXISTENTES**

AÇÃO	JUSTIFICATIVA
Implementação de Ações para Tratamento Fora de Domicílio do Servidor Público Estadual	Por apresentar similaridade entre as ações Assistência Domiciliar aos Segurados do PAS, Assistência Preventiva de Saúde, Implementação da Assistência Curativa, Implementação da Assistência Odontológica Básica e Implementação de Ações para Tratamento Fora de Domicílio do Servidor Público Estadual houve agregação em uma única ação denominada Gestão da Assistência em Saúde ao Servidor Público Estadual, permitindo melhor articulação e monitoramento das atividades executadas.
Readequação da Estrutura Física	Por apresentar similaridade entre as ações Construção da Sede do IGEPREV e Readequação da Estrutura física houve agregação em uma única ação denominada Readequação da Estrutura Física dos órgãos Previdenciários, permitindo melhor articulação e monitoramento das atividades executadas.
Implementação de Assistência Odontológica Especializada Co-participada	Esta ação será executada como uma ação detalhada da ação Gestão da Assistência em Saúde do Servidor Público Estadual.
Realização de Ações de Ouvidoria	Passará a compor as Ações do Programa de Transparência e Controle Social.
Modernização da Gestão do Sistema de Assistência em Saúde do Servidor Público Estadual	As atividades desta ação serão executadas no Programa Tecnologia da Informação e Comunicação, por apresentar maior afinidade com o objetivo do Programa.
Construção da Sede do IGEPREV	Por apresentar similaridade entre as ações Construção da Sede do IGEPREV e Readequação da Estrutura Física houve agregação em uma única ação denominada Readequação da Estrutura Física dos Órgãos Previdenciários, permitindo melhor articulação e monitoramento das atividades executadas.
Implementação de Ações de Acolhimento ao Segurado Inativo e Pensionista	Por apresentar similaridade entre as ações Implementação de Ações de Acolhimento ao Segurado Inativo e Pensionista e Implementação de Ações de Pré-aposentadoria houve agregação em uma única ação denominada Acolhimento ao Segurado, permitindo melhor articulação e monitoramento das atividades executadas.
Implementação de Ações de Pré-aposentadoria	Por apresentar similaridade entre as ações Implementação de Ações de Acolhimento ao Segurado Inativo e Pensionista e Implementação de Ações de Pré-aposentadoria houve agregação em uma única ação denominada Acolhimento ao Segurado, permitindo melhor articulação e monitoramento das atividades executadas.
<b>PROGRAMA: SOCIAL COMUNITÁRIO</b>	
Apoio as Ações dos Municípios	O objetivo deste ação será atingido em outras ações deste poder.
<b>PROGRAMA: TECNOLOGIA DA INFORMAÇÃO E COMUNICAÇÃO</b>	
Implementação da Governança em Tecnologia da Informação e Comunicação	Esta ação será executada como uma ação detalhada no orçamento, por caracterizar-se como um projeto interno do órgão.
<b>PROGRAMA: TERRITÓRIO DE INTEGRAÇÃO REGIONAL</b>	
Gerenciamento das Ações do Fundo de Desenvolvimento Estadual (FDE)	As despesas realizadas pela ação tem como finalidade atender os custos com o acompanhamento e fiscalização de convênios realizados com os municípios. Sendo assim, as despesas passarão a ser realizadas dentro da ação de Apoio ao Desenvolvimento Municipal, permitindo melhor acompanhamento e monitoramento da mesa.
Apoio à Gestão Municipal	A ação será excluída por apresentar similaridade com a ação Apoio ao Desenvolvimento Municipal.
Gestão do Sistema de Georeferenciamento (GEOPARÁ)	A gestão do sistema não justifica uma ação exclusiva, podendo ser realizada na ação Produção e Disseminação de Informação do Estado do Pará, no Programa Planejamento e Gestão Integrada.
Implementação de Centros de Integração Regional (CIR)	A implementação dos Centros de Integração não justifica uma ação específica dentro de um programa finalístico, desta forma as atividades relacionadas a esta ação deverão ser desenvolvidas conjuntamente com as ações voltadas à gestão do órgão, no Programa Manutenção da Gestão.



REVISÃO DO PLANO PLURIANUAL (PPA) - Exercícios 2014-2015  
**ANEXO V - EXCLUSÃO DE AÇÃO EM PROGRAMAS EXISTENTES**

AÇÃO	JUSTIFICATIVA
Apoio as Ações de Integração do Território Paraense	As atividades desenvolvidas pela ação repercutem no objetivo da ação Apoio ao Desenvolvimento Municipal, podendo por esta serem desenvolvidas, fortalecendo a execução sem prejudicar as metas programadas.
Descentralização das Atividades da ARCON	A descentralização das atividades não justifica uma ação específica dentro de um programa finalístico, desta forma as atividades relacionadas a esta ação deverão ser desenvolvidas conjuntamente com as ações voltadas à gestão do órgão, no Programa Manutenção da Gestão.
<b>PROGRAMA: TRANSPARÊNCIA E CONTROLE SOCIAL</b>	
Implementação do Serviço de Regulação do SUS	Todas as atividades relacionadas desta ação serão realizadas no novo programa Gestão Estadual do SUS.
Modernização da Gestão	Esta ação passará a ser executada no Programa Gestão Estadual do SUS, por apresentar maior afinidade com o objetivo do programa e melhor integração com as atividades realizadas.
<b>PROGRAMA: VALORIZAÇÃO DA SOCIOBIODIVERSIDADE</b>	
Promoção das Cadeias de Valor de Produtos e Serviços Florestais e Ambientais da Sociobiodiversidade	A exclusão da ação se justifica uma vez que seu objetivo de promover o acesso de PCTAF's organizados ou em vias de organização aos mercados institucionais e diferenciados, é um desdobramento da ação Apoio ao Manejo Florestal Comunitário e Familiar, Floresta Plantada e SAF's, podendo ser por esta atendido.
<b>PROGRAMA: VALORIZAÇÃO DO SERVIDOR PÚBLICO</b>	
Implementação de Ações de Saúde Ocupacional e Segurança no Trabalho	Dada a similaridade desta ação com as ações Implementação de Serviços de Reabilitação e Readaptação do Servidor Público Estadual, Otimização dos Serviços de Perícia Médica e Implementação de Ações de Qualidade de Vida no Trabalho, foram agregadas a uma nova ação denominada Saúde Ocupacional, no sentido de fortalecer a execução das mesmas permitindo melhor acompanhamento e monitoramento.
Otimização dos Serviços de Perícia Médica	Dada a similaridade desta ação com as ações Implementação de Serviços de Reabilitação e Readaptação do Servidor Público Estadual, Implementação de Ações de Saúde Ocupacional e Segurança do Trabalho e Implementação de Ações de Qualidade de Vida no Trabalho, foram agregadas a uma nova ação denominada Saúde Ocupacional, no sentido de fortalecer a execução das mesmas permitindo melhor acompanhamento e monitoramento.
Implementação de Serviços de Reabilitação e Readaptação do Servidor Público Estadual	Dada a similaridade desta ação com as ações, Otimização dos Serviços de Perícia Médica, Implementação de Ações de Qualidade de Vida no Trabalho e Implementação de Ações de Saúde Ocupacional e Segurança no Trabalho, foram agregadas a uma nova ação denominada Saúde Ocupacional, no sentido de fortalecer a execução das mesmas permitindo melhor acompanhamento e monitoramento.
Implementação de Ações de Qualidade de Vida no Trabalho	Dada a similaridade desta ação com as ações Implementação de Serviços de Reabilitação e Readaptação do Servidor Público Estadual, Otimização dos Serviços de Perícia Médica e Implementação de Ações de Saúde Ocupacional e Segurança no Trabalho, foram agregadas a uma nova ação denominada Saúde Ocupacional, no sentido de fortalecer a execução das mesmas permitindo melhor acompanhamento e monitoramento.
<b>PROGRAMA: VIGILÂNCIA EM SAÚDE</b>	
Implementação de Ações de Vigilância Epidemiológica em Ambiente Hospitalar	No intuito de um maior controle, monitoramento e avaliação, as atividades desta ação passarão a ser desenvolvidas dentro do programa de média e alta complexidade.





**Anexo VI**  
**Alterações de Atributos**  
**em Ação de Programas**  
**Existentes**





## ANEXO VI - ALTERAÇÕES DE ATRIBUTOS DE AÇÕES EM PROGRAMAS EXISTENTES

DE	PARA	JUSTIFICATIVA
<b>PROGRAMA:</b> ACESSO AO SISTEMA DE JUSTIÇA		
<b>AÇÃO:</b> Conciliação com a Justiça		A alteração é apenas para melhor apresentar a forma redacional.
<b>OBJETIVO:</b> Elevar o N° de acordos e soluções consensuais de conflitos mediante conciliação e mediação	<b>OBJETIVO:</b> Elevar o número de acordos e soluções consensuais de conflitos mediante conciliação e mediação	
<b>AÇÃO:</b> Concretizar a Justiça Especializada		A alteração é necessária para melhor entendimento do objetivo da Ação.
<b>OBJETIVO:</b> Assegurar a infraestrutura adequada à atuação das varas de competência especializada, com o fito de proporcionar rapidez e aumento no número de atendimentos	<b>OBJETIVO:</b> Proporcionar rapidez e aumento no número de atendimentos nas Varas especializadas	
<b>PROGRAMA:</b> ALINHAMENTO E INTEGRAÇÃO		
<b>AÇÃO:</b> Gestão e Monitoramento do Planejamento estratégico		A alteração é necessária para melhor descrever a Ação quanto ao objetivo e produto o que permitirá melhor mensuração da meta.
<b>OBJETIVO:</b> Garantir o alinhamento estratégico em todas as unidades do Poder Judiciário	<b>OBJETIVO:</b> Garantir o alinhamento estratégico das unidades do Poder Judiciário	
<b>PRODUTO:</b> Unidade Alinhada	<b>PRODUTO:</b> Plano Estratégico Monitorado	
<b>PROGRAMA:</b> ATUAÇÃO INSTITUCIONAL		
<b>AÇÃO:</b> Implementação das Ações de Comunicação e Publicidade		Melhor adequação do objetivo ao nome da ação.
<b>OBJETIVO:</b> Divulgação das ações do Poder Judiciário de modo a garantir a democratização das informações e de prestação de contas.	<b>OBJETIVO:</b> Divulgação das ações de Comunicação e Publicidade	
<b>AÇÃO:</b> Implementação de Laudos Periciais	<b>AÇÃO:</b> Implementação de sistema eletrônico de laudos periciais	A alteração é necessária para melhor entendimento do objetivo da Ação, já que o Tribunal não é o executor da ação e sim parceiro no repasse dos recursos para a implementação da Ação.
<b>OBJETIVO:</b> Agilizar a confecção e entrega dos laudos periciais necessários à tramitação de processos judiciais	<b>OBJETIVO:</b> Agilizar a confecção e entrega de laudos periciais mediante repasse financeiro	
<b>PRODUTO:</b> Sistema implementado	<b>PRODUTO:</b> Repasse financeiro implementado	
<b>AÇÃO:</b> Rádio Justiça	<b>AÇÃO:</b> Implementação da Rádio Web da Justiça	A alteração no nome da Ação é necessária para melhor entendimento do objetivo da Ação.
<b>PRODUTO:</b> Ação Implementada	<b>PRODUTO:</b> Rádio Web Instalada	
<b>PROGRAMA:</b> CIÊNCIA E TECNOLOGIA PARA O DESENVOLVIMENTO SUSTENTÁVEL		
<b>AÇÃO:</b> Identificação e Mapeamento de Competências em Ciência, Tecnologia e Inovação		A unidade de medida proposta permite melhor acompanhamento da execução da ação.
<b>UNIDADE DE MEDIDA:</b> Unidade	<b>UNIDADE DE MEDIDA:</b> Percentual	



## ANEXO VI - ALTERAÇÕES DE ATRIBUTOS DE AÇÕES EM PROGRAMAS EXISTENTES

DE	PARA	JUSTIFICATIVA
<b>AÇÃO:</b> Implantação do Museu Interativo de Ciência e Tecnologia  <b>OBJETIVO:</b> Construir espaço dinâmico e interativo de ciência e tecnologia  <b>PRODUTO:</b> Museu de Ciência e Tecnologia Construído <b>UNIDADE DE MEDIDA:</b> Unidade	<b>OBJETIVO:</b> Elaboração do Plano Museológico para fins de implantação do Museu de Ciência e Tecnologia. <b>PRODUTO:</b> Plano Museológico Elaborado <b>UNIDADE DE MEDIDA:</b> Percentual	O objetivo sugerido identifica qual a etapa da ação se pretende executar no período para a implantação do Museu. Desta forma a alteração do produto também se faz necessária para que se possa mensurar a evolução desta etapa.
<b>PROGRAMA:</b> COMUNICAÇÃO PÚBLICA GOVERNAMENTAL		
<b>AÇÃO:</b> Implementação de Ações de Comunicação Institucional	<b>AÇÃO:</b> Comunicação Institucional	A ação encontra-se implementada e este novo formato, exprime a continuidade da mesma.
<b>AÇÃO:</b> Implementação de Ações de Publicidade	<b>AÇÃO:</b> Publicidade	Adequação da denominação utilizada buscando a integração de ações redundantes.
<b>PROGRAMA:</b> CONTROLE EXTERNO		
<b>AÇÃO:</b> Fiscalização da Aplicação dos Recursos Públicos Estaduais  <b>OBJETIVO:</b> Promover o controle externo mediante a fiscalização contábil, financeira, orçamentária, operacional e patrimonial do Estado e das entidades da administração direta e indireta  <b>PRODUTO:</b> Entidade Fiscalizada	<b>OBJETIVO:</b> Exercer o controle externo mediante a fiscalização contábil, financeira, orçamentária, operacional e patrimonial do Estado e das entidades da administração direta e indireta, incluídas as fundações e sociedades instituídas e mantidas pelo Poder Público Estadual, quanto à legalidade, legitimidade, economicidade, aplicação das subvenções e renúncia de receitas <b>PRODUTO:</b> Ação Fiscalizadora	Em função da promulgação da Nova Lei Orgânica do TCE/PA e da adoção de novo Regimento Interno.
<b>PROGRAMA:</b> DESENVOLVIMENTO SUSTENTÁVEL DA AGROPECUÁRIA		
<b>AÇÃO:</b> Fiscalização da Comercialização de Insumos Agropecuários  <b>PRODUTO:</b> Estabelecimento fiscalizado	<b>PRODUTO:</b> Fiscalização Realizada	O novo produto reflete de forma mais adequada o objetivo da ação evitando problemas de duplicidade nos dados causados pelas visitas continuadas na mesma propriedade.
<b>PROGRAMA:</b> DESENVOLVIMENTO SUSTENTÁVEL DA PESCA E AQUICULTURA		
<b>AÇÃO:</b> Implantação do Sistema Institucional de Informações e Cadastro do setor Pesqueiro e da Aquicultura do Estado do Pará  <b>UNIDADE DE MEDIDA:</b> Unidade	<b>UNIDADE DE MEDIDA:</b> Percentual	A alteração na unidade de medida visa otimizar a medição das fases que antecedem a execução do produto final - Sistema Implantado.
<b>AÇÃO:</b> Promoção de Eventos Temáticos	<b>AÇÃO:</b> Apoio a eventos temáticos	A mudança proposta reflete de forma mais adequada a atuação da instituição e parceiros na execução da Ação.



## ANEXO VI - ALTERAÇÕES DE ATRIBUTOS DE AÇÕES EM PROGRAMAS EXISTENTES

DE	PARA	JUSTIFICATIVA
<b>OBJETIVO:</b> Promover o setor da pesca e aquicultura. <b>PRODUTO:</b> Evento Realizado	<b>OBJETIVO:</b> Promover o setor da pesca e da aquicultura através da realização de capacitações, pesquisas segmentadas, patrocínio e organização a eventos do setor. <b>PRODUTO:</b> Evento Apoiado	
<b>PROGRAMA:</b> EFICIÊNCIA OPERACIONAL		
<b>AÇÃO:</b> Expansão da Infraestrutura Judiciária  <b>OBJETIVO:</b> Expandir a capacidade de atendimento de prestação de serviços jurisdicionais, inclusive com instalação de comarcas, juizados especiais e varas. <b>PRODUTO:</b> Comarca/Vara instalada	<b>AÇÃO:</b> Expansão da Atuação Judiciária  <b>OBJETIVO:</b> Expandir a capacidade de atendimento de prestação dos serviços jurisdicionais <b>PRODUTO:</b> Magistrado e servidor atendido	Considerando que o objetivo deve ser claro e conciso a alteração para atender estes quesitos, sem mudança na essência. Quanto a alteração do produto se deveu ao fato de que o produto não deve ser composto, pois a mensuração torna-se difícil.
<b>AÇÃO:</b> Gestão de Processos e Documentos  <b>OBJETIVO:</b> Assegurar de forma eficiente a gestão de documentos administrativos e judiciais que circulam no Poder Judiciário Estadual <b>PRODUTO:</b> Acervo documental otimizado	<b>AÇÃO:</b> Gestão de Documentos e Acervo Bibliográfico  <b>OBJETIVO:</b> Assegurar de forma eficiente a gestão de documentos e acervo bibliográfico do Poder Judiciário Estadual <b>PRODUTO:</b> Acervo documental padronizado	A alteração é necessária para melhor descrever a Ação quanto ao objetivo a ser alcançado. Quanto ao Produto este foi alterado para ter uma coerência com o objetivo da ação
<b>AÇÃO:</b> Implementação das Ações dos Juizados Especiais  <b>OBJETIVO:</b> Ampliar, manter e aperfeiçoar o atendimento nos juizados especiais, promovendo maior celeridade processual e o pleno exercício da cidadania.	<b>OBJETIVO:</b> Promover a celeridade processual no atendimento nos Juizados Especiais.	A alteração é necessária para melhor descrever a Ação quanto ao objetivo a ser alcançado.
<b>AÇÃO:</b> Implementação do Sistema de Gestão de Custos  <b>OBJETIVO:</b> Buscar a excelência na Gestão de custos operacionais, mediante gerenciamento eletrônico, visando garantir economicidade dos recursos	<b>OBJETIVO:</b> Realizar cotação e estimativa eletrônica de preços para as contratações de serviços e aquisição de bens, no âmbito do poder judiciário	A alteração é necessária para melhor descrever a Ação quanto ao seu objetivo.
<b>AÇÃO:</b> Padronização de Rotinas e Procedimentos Judiciais  <b>PRODUTO:</b> Número de varas com procedimentos implantados	<b>PRODUTO:</b> Manual de procedimento judicial implementado	A alteração é necessária para melhor mensurar o produto e a meta da ação
<b>AÇÃO:</b> Processo Administrativo Digital  <b>OBJETIVO:</b> Viabilizar a tramitação de documentos ou processos administrativos de forma totalmente digital. <b>PRODUTO:</b> Unidade judicial com processo administrativo digitalizado.	<b>AÇÃO:</b> Implementação do Processo Administrativo Digital  <b>OBJETIVO:</b> Viabilizar a tramitação digital de documentos e processos administrativos <b>PRODUTO:</b> Unidade Implementada	As alterações foram necessárias para melhor descrever a Ação, o objetivo e o produto torna-se mensurável.



## ANEXO VI - ALTERAÇÕES DE ATRIBUTOS DE AÇÕES EM PROGRAMAS EXISTENTES

DE	PARA	JUSTIFICATIVA
<b>PROGRAMA:</b> ESPORTE E LAZER: UM CAMINHO PARA A INCLUSÃO SOCIAL		
<b>AÇÃO:</b> Construção da Praça de Esporte e Lazer do Complexo Esportivo - Estádio Olímpico do Pará <b>UNIDADE DE MEDIDA:</b> Unidade	<b>UNIDADE DE MEDIDA:</b> Percentual	Necessidade de adequar o atributo da ação, unidade de medida, à especificidade das etapas necessárias à execução da obra.
<b>AÇÃO:</b> Implementação do Estádio Olímpico do Pará	<b>AÇÃO:</b> Implementação do Complexo Esportivo e do Estádio Olímpico do Pará	Necessidade de abrangência do Complexo Olímpico Esportivo à ação de implementação dos Espaços em torno do estádio Olímpico.
<b>AÇÃO:</b> Pará Aquático - Meu Rio, Minha Rua  <b>OBJETIVO:</b> Difundir os esportes náuticos entre as crianças e adolescentes de 07 a 17 anos da rede pública de ensino. <b>PRODUTO:</b> Aluno Atendido	<b>OBJETIVO:</b> Difundir os esportes náuticos entre as crianças e adolescentes em situação de vulnerabilidade social. <b>PRODUTO:</b> Pessoa Atendida	Necessidade de maior abrangência do público alvo, o que permitirá a difusão e fomento do esporte às crianças e adolescentes em vulnerabilidade social.
<b>PROGRAMA:</b> GESTÃO AMBIENTAL E TERRITORIAL		
<b>AÇÃO:</b> Criação de Unidades de Conservação  <b>OBJETIVO:</b> Manter a diversidade biológica e dos recursos genéticos no território paraense <b>PRODUTO:</b> Unidade de Conservação Criada <b>UNIDADE DE MEDIDA:</b> Unidade	<b>AÇÃO:</b> Criação e Gestão de Unidades de Conservação  <b>OBJETIVO:</b> Manter a diversidade biológica, os recursos genéticos e o uso sustentável dos recursos naturais no território paraense <b>PRODUTO:</b> Área Protegida <b>UNIDADE DE MEDIDA:</b> Hectare	Esta ação agregará as atividades desenvolvidas nas ações Criação de Unidades de Conservação; Implementação de Unidades de Conservação; e Fortalecimento do Sistema de Serviços Ambientais, dada a relação que há entre as mesmas, o que dificulta a execução e monitoramento separadamente, consequentemente o produto, bem como a unidade de medida precisaram ser alterados.
<b>PROGRAMA:</b> GESTÃO DE OBRAS PÚBLICAS		
<b>AÇÃO:</b> Conservação de Espaços Comunitários  <b>OBJETIVO:</b> Subsidiar a manutenção de edificações em espaços comunitários, evitando a deteriorização. <b>PRODUTO:</b> Espaço Conservado	<b>AÇÃO:</b> Restauração, Ampliação, Reforma e Conservação de Espaços Comunitários  <b>OBJETIVO:</b> Otimizar o uso e preservar as edificações em espaços comunitários <b>PRODUTO:</b> Obra Realizada	Os ajustes são necessários para dar maior clareza da abrangência da ação, fortalecer a execução, tornar mais eficiente o acompanhamento dos resultados e o monitoramento, contribuindo de forma mais efetiva para o alcance do objetivo do programa.



## ANEXO VI - ALTERAÇÕES DE ATRIBUTOS DE AÇÕES EM PROGRAMAS EXISTENTES

DE	PARA	JUSTIFICATIVA
<b>AÇÃO:</b> Conservação de Imóveis Públicos  <b>OBJETIVO:</b> Preservar as edificações públicas para melhor servir a população. <b>PRODUTO:</b> Imóvel Conservado	<b>AÇÃO:</b> Restauração, Ampliação, Reforma e Conservação de Imóveis Públicos Estaduais  <b>OBJETIVO:</b> Otimizar o uso e preservar as edificações públicas para melhor servir a população <b>PRODUTO:</b> Obra Realizada	Os ajustes são necessários para dar maior clareza da abrangência da ação, fortalecer a execução, tornar mais eficiente o acompanhamento dos resultados e o monitoramento, contribuindo de forma mais efetiva para o alcance do objetivo do programa.
<b>AÇÃO:</b> Construção de Imóveis Públicos	<b>AÇÃO:</b> Construção de Imóveis Públicos Estaduais	A nova denominação da ação expressa com mais clareza a abrangência das atividades desenvolvidas.
<b>PROGRAMA:</b> GESTÃO FAZENDÁRIA		
<b>AÇÃO:</b> Implementação das Ações de Gestão Financeira e Contábil do Estado	<b>AÇÃO:</b> Gestão Financeira e Contábil do Estado	A ação encontra-se implementada e este novo formato, exprime a continuidade da mesma.
<b>PROGRAMA:</b> GESTÃO GOVERNAMENTAL		
<b>AÇÃO:</b> Implementação das Ações da Representação do Estado em Brasília	<b>AÇÃO:</b> Representação do Estado em Brasília.	A nova nomenclatura sugere uma melhor visualização da ação.
<b>PROGRAMA:</b> HABITAR PARA VIVER MELHOR		
<b>AÇÃO:</b> Consolidação do Sistema Estadual de Habitação de Interesse Social  <b>OBJETIVO:</b> Assegurar os instrumentos necessários à execução da Política Habitacional no âmbito estadual e municipal. <b>PRODUTO:</b> Sistema Implementado <b>UNIDADE DE MEDIDA:</b> Unidade	<b>OBJETIVO:</b> Assegurar os instrumentos necessários à execução da Política Habitacional. <b>PRODUTO:</b> Município Regularizado <b>UNIDADE DE MEDIDA:</b> Unidade	Para que o SEHIS seja consolidado é necessário que os municípios criem seu Conselho Gestor, o Fundo de Habitação de Interesse Social e elaborem o Plano Local de Habitação de Interesse Social. A estratégia adotada pela COHAB/PA, em assegurar os instrumentos da política habitacional, é o apoio e capacitação aos municípios, para assegurar os instrumentos da política habitacional (Conselhos, Fundos e Planos de Habitação), a fim de torná-los regulares junto ao Sistema Nacional. Assim, a alteração do produto justifica-se pela necessidade de mensurar a quantidade de municípios do estado que estejam regulares junto ao Sistema.



## ANEXO VI - ALTERAÇÕES DE ATRIBUTOS DE AÇÕES EM PROGRAMAS EXISTENTES

DE	PARA	JUSTIFICATIVA
<b>AÇÃO:</b> Construção de Habitação de Interesse Social  <b>OBJETIVO:</b> Reduzir o déficit habitacional para famílias na faixa de renda de até 3 salários mínimos.	<b>AÇÃO:</b> Construção e Requalificação de Habitação  <b>OBJETIVO:</b> Reduzir o déficit habitacional prioritariamente para famílias na faixa de renda de até 3 salários mínimos.	A mudança no nome e no objetivo da ação resulta da necessidade de agregar as ações Construção de Habitação de Interesse Social, Construção de Habitação para Famílias com Renda acima de 3 Salários Mínimos e Requalificação de Imóveis para fins Habitacionais, considerando que estas ações tem o mesmo objetivo que é a produção de habitação. Assim, esta ação possibilitará o atendimento às famílias na faixa de renda de 0 até 20 salários mínimos, priorizando as de baixa renda.
<b>AÇÃO:</b> Desenvolvimento de Atividades Imobiliárias  <b>OBJETIVO:</b> Executar a administração da carteira imobiliária e gestão dos respectivos contratos. <b>PRODUTO:</b> Contrato Administrado	<b>AÇÃO:</b> Operacionalização de Carteira Imobiliária  <b>OBJETIVO:</b> Executar a administração das carteiras imobiliárias e gestão dos respectivos contratos. <b>PRODUTO:</b> Carteira Imobiliária Operacionalizada	A alteração decorre da necessidade de ajustar o nome e o produto da ação ao seu objetivo que é a administração das carteiras imobiliárias gerenciadas pela COHAB/PA.
<b>PROGRAMA:</b> IGUALDADE ÉTNICO-RACIAL E SOCIAL		
<b>AÇÃO:</b> Implementação de Ações de Saúde às Populações Indígenas e Tradicionais <b>PRODUTO:</b> Comunidade Indígena e Tradicional Atendida	<b>AÇÃO:</b> Apoio às Ações de Saúde às Populações Indígenas e Tradicionais <b>PRODUTO:</b> Município Atendido	Mudança realizada devido o estado não ser executor direto das ações, mas sim agente de apoio e assessoramento.
<b>PROGRAMA:</b> INFRAESTRUTURA E TECNOLOGIA DA INFORMAÇÃO		
<b>AÇÃO:</b> Aparentamento das Unidades Judiciárias  <b>OBJETIVO:</b> Dotar as unidades judiciárias dos equipamentos necessários ao seu pleno funcionamento	<b>OBJETIVO:</b> Dotar as unidades Judiciárias de condições necessárias ao funcionamento das atividades jurisdicionais	A alteração no objetivo da Ação visa um melhor entendimento e transparência da Ação.
<b>AÇÃO:</b> Atualização Tecnológica dos Sistemas de Processos Judiciais  <b>OBJETIVO:</b> Atualizar e implementar sistemas eletrônicos dos serviços jurisdicionais.	<b>AÇÃO:</b> Atualização Tecnológica de Sistemas do Poder Judiciário  <b>OBJETIVO:</b> Atualizar e implementar sistemas informatizados para o Poder Judiciário.	A alteração no nome da Ação e no objetivo é necessária para melhor entendimento da Ação.
<b>AÇÃO:</b> Implantação da Central de Serviços  <b>PRODUTO:</b> Central de Serviços Implantada	<b>AÇÃO:</b> Implementação da Expansão da Central de Serviços  <b>PRODUTO:</b> Demanda Atendida	A alteração no nome e o produto da Ação visa um melhor entendimento e transparência da Ação.
<b>AÇÃO:</b> Implementação da Expansão da Central de Serviços - Casa Amarela	<b>AÇÃO:</b> Implementação da Centralizadora de Atendimento de Tecnologia da Informação e Comunicação - Casa Amarela.	
<b>AÇÃO:</b> Implementação do Sistema de Segurança da Informação  <b>PRODUTO:</b> Sistema implementado mantido	<b>PRODUTO:</b> Sistema Implementado	A alteração no produto foi para poder melhor mensurar a meta.





## ANEXO VI - ALTERAÇÕES DE ATRIBUTOS DE AÇÕES EM PROGRAMAS EXISTENTES

DE	PARA	JUSTIFICATIVA
<b>AÇÃO:</b> Manutenção e Expansão da Rede de Comunicação entre Comarcas	<b>AÇÃO:</b> Manutenção e expansão da rede de comunicação do Poder Judiciário	A alteração no nome da Ação visa um melhor entendimento e transparência da Ação.
<b>AÇÃO:</b> Manutenção, Conservação e Restauração dos Prédios do Poder Judiciário	<b>AÇÃO:</b> Reforma, Manutenção e Restauração de Prédios do Poder Judiciário	A alteração é apenas para melhor descrever a ação.
<b>AÇÃO:</b> Programa de Segurança  <b>OBJETIVO:</b> Implantar e manter instrumentos de segurança nas unidades do Poder Judiciário <b>PRODUTO:</b> Unidade de Segurança Implantada	<b>AÇÃO:</b> Implementação do Programa de Segurança  <b>OBJETIVO:</b> Manter instrumentos de segurança nas Unidades do Poder judiciário <b>PRODUTO:</b> Unidade de segurança implementada	A alteração no nome e objetivo da Ação visa um melhor entendimento e transparência da Ação. Quanto ao produto foi alterado por estar em outro estágio de mensuração.
<b>PROGRAMA:</b> INTEGRAÇÃO METROPOLITANA		
<b>AÇÃO:</b> Implantação de Alternativas Viárias à Rodovia BR-316 - Avenida João Paulo II <b>PRODUTO:</b> Via Implantada <b>UNIDADE DE MEDIDA:</b> Unidade	<b>PRODUTO:</b> Via Implantada <b>UNIDADE DE MEDIDA:</b> Percentual	Para permitir melhor acompanhamento da execução da ação.
<b>AÇÃO:</b> Implementação do Consórcio Público Multifederativo na Região Metropolitana de Belém (RMB) <b>OBJETIVO:</b> Implementar a gestão consorciada do Sistema BRT (Bus Rapid Transit)	<b>OBJETIVO:</b> Realizar estudos técnicos visando a implementação do Consórcio Público Multifederativo na Região Metropolitana de Belém (RMB).	O objetivo proposto delimita a etapa da ação que será executada no período do PPA, permitindo melhor monitoramento da ação.
<b>PROGRAMA:</b> MANUTENÇÃO DA GESTÃO		
<b>AÇÃO:</b> Administração de Recursos Humanos  <b>OBJETIVO:</b> Implantar ações que viabilizam a gestão administrativa do Poder Judiciário.	<b>OBJETIVO:</b> Desenvolver ações voltadas à gestão de Recursos Humanos.	Melhor adequar o objetivo à ação.
<b>AÇÃO:</b> Administração de Recursos Humanos da Escola Superior da Magistratura <b>PRODUTO:</b> Academia Implementada	<b>PRODUTO:</b> Unidade Implementada	A alteração é necessária para melhor descrever o produto da Ação
<b>AÇÃO:</b> Operacionalização das Ações Administrativas da Escola Superior da Magistratura <b>PRODUTO:</b> Academia Implementada	<b>PRODUTO:</b> Unidade Implementada	A alteração é necessária para melhor descrever o produto da Ação
<b>PROGRAMA:</b> MÉDIA E ALTA COMPLEXIDADE NA SAÚDE		
<b>AÇÃO:</b> Adequação do Hospital Abelardo Santos  <b>OBJETIVO:</b> Modernizar o parque tecnológico e estrutura física. <b>PRODUTO:</b> Hospital Modernizado	<b>AÇÃO:</b> Construção do Novo Hospital Abelardo Santos  <b>OBJETIVO:</b> Ampliar a oferta de serviços especializados em saúde <b>PRODUTO:</b> Hospital Construído	Após a readequação do projeto do Hospital Regional Abelardo Santos, será construído um novo Hospital que passará a atender novos serviços de saúde especializado.



## ANEXO VI - ALTERAÇÕES DE ATRIBUTOS DE AÇÕES EM PROGRAMAS EXISTENTES

DE	PARA	JUSTIFICATIVA
<b>UNIDADE DE MEDIDA:</b> Unidade	<b>UNIDADE DE MEDIDA:</b> Percentual	
<b>PROGRAMA:</b> MUNICÍPIOS VERDES		
<b>AÇÃO:</b> Apoio à Dinamização da Economia Local em Bases Sustentáveis <b>OBJETIVO:</b> Criar ambiente favorável ao desenvolvimento da economia de baixo carbono e alto valor agregado.	<b>OBJETIVO:</b> Potencializar o desenvolvimento da economia de baixo carbono e alto valor agregado.	Dar maior clareza ao que o governo pretende alcançar com a ação aos propósitos do Programa Municípios Verdes.
<b>AÇÃO:</b> Apoio à Institucionalização do Programa Redução de Emissões por Desmatamento, Degradação e Manejo Florestal – REDD, no Estado do Pará <b>OBJETIVO:</b> Desenvolver ações de gestão de registro, certificação e avaliação de projetos-piloto no âmbito do Programa REDD no Estado do Pará.	<b>OBJETIVO:</b> Contribuir para o planejamento e implantação de programas de REDD no estado do Pará.	A mudança proposta permite que as atividades tenham maior clareza em relação ao produto da Ação.
<b>AÇÃO:</b> Apoio ao Cadastro Ambiental Rural	<b>AÇÃO:</b> Apoio à Emissão de Cadastro Ambiental Rural	A proposta apresentada visa dar maior visibilidade e entendimento na descrição da ação.
<b>PROGRAMA:</b> NOSSA ARTE, NOSSA CULTURA		
<b>AÇÃO:</b> Jovens Talentos da Música <b>OBJETIVO:</b> Apoiar jovens intérpretes da música paraense. <b>PRODUTO:</b> Artista Atendido	<b>OBJETIVO:</b> Iniciar crianças e jovens à prática musical. <b>PRODUTO:</b> Jovem Intérprete Atendido	A alteração visa dar maior coerência aos objetivos propostos pela a ação que visa atender crianças e jovens ampliando o público alvo à formação musical.
<b>AÇÃO:</b> Manutenção do Contrato de Gestão dos Espaços Turísticos e Culturais <b>OBJETIVO:</b> Repassar recursos para a gestão dos espaços Estação das Docas, Mangal das Garças e Hangar. <b>PRODUTO:</b> Repasse Realizado	<b>OBJETIVO:</b> Fomentar atividades nas áreas de produção cultural, lazer, turismo e serviço. <b>PRODUTO:</b> Equipamento Cultural Fomentado	Objetiva-se com estas alterações estabelecer maior coerência à referida ação, considerando os aspectos que envolvem os objetivos e metas previstas nos Contratos de gestão que demarcam as finalidades e atividades realizadas nos equipamentos culturais (Hangar, Estação e Mangal.)
<b>PROGRAMA:</b> PACTO PELOS DIREITOS HUMANOS		
<b>AÇÃO:</b> Implementação de Ações para a Proteção de Pessoas Ameaçadas <b>OBJETIVO:</b> Viabilizar a execução dos programas de proteção de pessoas ameaçadas de morte (Provita e PPCAAM).	<b>OBJETIVO:</b> Viabilizar a execução dos programas de proteção de pessoas ameaçadas de morte (Provita, PPCAAM e Defensores dos Direitos Humanos).	Esta alteração é decorrente da inclusão das atividades desenvolvidas pela Polícia Militar na ação Implementação de Unidade Integrada de Proteção dos Defensores de Direitos Humanos que foi extinta.



## ANEXO VI - ALTERAÇÕES DE ATRIBUTOS DE AÇÕES EM PROGRAMAS EXISTENTES

DE	PARA	JUSTIFICATIVA
<b>PROGRAMA: PARÁ COMPETITIVO</b>		
<b>AÇÃO:</b> Ampliação dos Mercados de Jóias e Artesanato  <b>OBJETIVO:</b> Aprimorar o desenvolvimento da cadeia produtiva de gemas, jóias e artesanato.	<b>AÇÃO:</b> Apoio ao Desenvolvimento da Cadeia Produtiva de Gemas, Jóias e do Artesanato  <b>OBJETIVO:</b> Aprimorar os processos de inovação tecnológica, produção e comercialização de gemas e jóias e do artesanato paraense.	A presente alteração visa assimilar as funções da ação, Inovação Tecnológica da Cadeia Produtiva de Gemas, Jóias e Artesanato
<b>AÇÃO:</b> Apoio à Implantação de Zonas de Processamento de Exportação  <b>UNIDADE DE MEDIDA:</b> Unidade	<b>UNIDADE DE MEDIDA:</b> Percentual	A nova unidade de medida apresentada (percentual), possibilitará um melhor monitoramento da ação.
<b>AÇÃO:</b> Apoio a Micro e Pequenos Empreendimentos - CREDCIDADÃO	<b>AÇÃO:</b> Apoio a Micro e Pequenos Empreendedores - CREDCIDADÃO	A nova denominação da ação apresenta melhor conformidade com o produto.
<b>AÇÃO:</b> Atração de Investimentos  <b>OBJETIVO:</b> Fomentar o aumento do do parque industrial paraense, da produtividade e da competitividade empresarial do Estado.  <b>PRODUTO:</b> Investidor Atendido	<b>OBJETIVO:</b> Fomentar o aumento do parque industrial, da produtividade e da competitividade empresarial do Estado.  <b>PRODUTO:</b> Empresa Atendida	A alteração proposta possibilitará a incorporação das atividades oriundas das Ações Inserção de Empresas no Mercado Nacional e Internacional e Elaboração do Plano Estadual da Indústria, que serão excluídas deste Programa.
<b>AÇÃO:</b> Expansão do Registro Mercantil  <b>OBJETIVO:</b> Estimular a formalização do registro mercantil para empresas nos municípios do estado do Pará.	<b>OBJETIVO:</b> Desconcentrar as atividades do registro mercantil nos municípios paraenses para estimular a formalização de empresas.	A alteração proposta possibilitará a incorporação das atividades oriundas da Ação Desconcentração do Registro Mercantil que será excluída deste Programa.
<b>PROGRAMA: PROGRAMA DE REDUÇÃO DA POBREZA E GESTÃO DOS RECURSOS NATURAIS DO ESTADO DO PARÁ - PARÁ RURAL</b>		
<b>AÇÃO:</b> Apoio ao Desenvolvimento de Atividades Produtivas  <b>PRODUTO:</b> Projeto de Investimento Produtivo Financiados	<b>PRODUTO:</b> Projeto de Investimento Produtivo Contratado	A alteração proposta visa um acompanhamento mais eficiente dos resultados alcançados pela ação.
<b>AÇÃO:</b> Gestão Ambiental para o Ordenamento Territorial  <b>PRODUTO:</b> Cadastro Ambiental Rural Realizado	<b>PRODUTO:</b> Cadastro Ambiental Rural Apoiado	Compete ao Núcleo de Gerenciamento do Pará Rural apoiar a emissão do cadastro ambiental rural e não a realização do mesmo, motivo pelo qual faz-se necessária a alteração.
<b>PROGRAMA: PRÓ-PAZ - POR UMA CULTURA DE PAZ</b>		
<b>AÇÃO:</b> Implantação de Espaços Pró-Paz Integrado		Adequar o objetivo da ação as especificidades do atendimento realizado pelo programa.



## ANEXO VI - ALTERAÇÕES DE ATRIBUTOS DE AÇÕES EM PROGRAMAS EXISTENTES

DE	PARA	JUSTIFICATIVA
<b>OBJETIVO:</b> Viabilizar espaços para o atendimento integrado do Pró-Paz Integrado.	<b>OBJETIVO:</b> Viabilizar espaços para o atendimento integrado de crianças, adolescentes e mulheres em situação de violência.	
<b>AÇÃO:</b> MOVER - Sistema de Garantia de Direitos de Crianças e Adolescentes <b>OBJETIVO:</b> Desenvolver ações de capacitação aos operadores do Sistema de Garantia de Direitos de Crianças e Adolescentes - SGDCA, para o fortalecimento da política de atendimento socioeducativo às crianças e adolescentes. <b>PRODUTO:</b> Pessoa Capacitada	<b>OBJETIVO:</b> Qualificar operadores do Sistema de Garantia de Direitos de Crianças e Adolescentes - SGDCA. <b>PRODUTO:</b> Pessoa Qualificada	Estabelecer maior clareza ao objetivo da ação e permitir melhor correlação ao respectivo produto.
<b>AÇÃO:</b> Pró-Paz Espaço da Juventude  <b>OBJETIVO:</b> Congregar ações sócio-educativas em um espaço físico para o desenvolvimento da política da juventude.	<b>AÇÃO:</b> Pró-Paz Juventude  <b>OBJETIVO:</b> Congregar ações sócio-educativas e culturais para o desenvolvimento da política da juventude.	A alteração permitirá a congregação de todas as ações relacionadas ao atendimento específico de jovens atendidos pelo programa, no que diz respeito à capacitação, promoção de diálogos permanentes e manutenções de espaços, anteriormente desenvolvidas por meio das ações Pró-Paz Encontros de Juventude, Pró-Paz Espaço da Juventude e Pró-Paz Jovem Trabalhador, sem prejuízo às respectivas execuções.
<b>PROGRAMA:</b> PROTEÇÃO SOCIAL NO SUAS		
<b>AÇÃO:</b> Apoio ao Desenvolvimento da Gestão do SUAS	<b>AÇÃO:</b> Apoio ao Desenvolvimento da Gestão do SUAS e SINASE	Para atender a incorporação de atividades da FASEPA, considerando a exclusão do Programa Atendimento Socioeducativo, acrescentou-se o termo SINASE.
<b>AÇÃO:</b> Implantação de Unidades Regionais de Assistência Social  <b>OBJETIVO:</b> Descentralizar a gestão estadual do SUAS nos polos regionais.	<b>OBJETIVO:</b> Descentralizar a gestão estadual do SUAS e SINASE nos polos regionais.	Para atender a incorporação de atividades da FASEPA tendo em vista a exclusão do Programa Atendimento Socioeducativo, acrescentou-se o termo SINASE.
<b>AÇÃO:</b> Implementação das Ações de Alta Complexidade  <b>OBJETIVO:</b> Realizar o atendimento integral aos usuários das unidades de acolhimento.	<b>OBJETIVO:</b> Realizar o atendimento integral aos usuários das unidades de acolhimento e internação.	Para atender a incorporação das atividades da FASEPA, considerando a exclusão do Programa Atendimento Socioeducativo, foi alterado o objetivo.
<b>PROGRAMA:</b> REVITALIZAÇÃO, PRESERVAÇÃO DA MEMÓRIA E IDENTIDADE CULTURAL		
<b>AÇÃO:</b> Implantação do Espaço Cultural Jardim das Palmas  <b>UNIDADE DE MEDIDA:</b> Unidade	<b>UNIDADE DE MEDIDA:</b> Percentual	Objetiva-se maior controle da ação de forma a considerar as etapas específicas de execução.



## ANEXO VI - ALTERAÇÕES DE ATRIBUTOS DE AÇÕES EM PROGRAMAS EXISTENTES

DE	PARA	JUSTIFICATIVA
<b>AÇÃO:</b> Implantação do Parque da Soledade <b>UNIDADE DE MEDIDA:</b> Unidade	<b>UNIDADE DE MEDIDA:</b> Percentual	Objetiva-se maior controle da ação de forma a considerar as etapas específicas de execução.
<b>AÇÃO:</b> Implantação do Parque do Utinga <b>UNIDADE DE MEDIDA:</b> Unidade	<b>UNIDADE DE MEDIDA:</b> Percentual	Objetiva-se maior controle da ação de forma a considerar as etapas específicas de execução.
<b>AÇÃO:</b> Implementação de Ações de Pesquisa e Inventário do Patrimônio Cultural <b>OBJETIVO:</b> Identificar o patrimônio cultural do Estado do Pará.	<b>AÇÃO:</b> Implementação de Ações de Pesquisa Cultural <b>OBJETIVO:</b> Identificar bens e expressões culturais do Estado do Pará.	As alterações objetivam contribuir para maior ampliação da ação já que o atual escopo da ação está associado ao mapeamento. A referida adequação possibilitará maior amplitude aos objetivos de modo a refletir na sua operacionalização e eficácia.
<b>PROGRAMA:</b> SANEAMENTO É VIDA		
<b>AÇÃO:</b> Ampliação de Sistemas de Abastecimento de Água <b>OBJETIVO:</b> Expandir a cobertura e o atendimento de abastecimento de água em áreas urbanas	<b>AÇÃO:</b> Implantação e Ampliação de Sistemas de Abastecimento de Água <b>OBJETIVO:</b> Proporcionar condições adequadas de abastecimento de água	No sentido de fortalecer a execução e melhorar o monitoramento, as atividades de implantação e ampliação de sistemas de abastecimento de água foram agregadas em uma única ação denominada de Implantação e Ampliação de Sistemas de Abastecimento de Água.
<b>AÇÃO:</b> Ampliação de Sistemas de Esgotamento Sanitário <b>OBJETIVO:</b> Expandir a cobertura e atendimento de esgotamento sanitário em áreas urbanas	<b>AÇÃO:</b> Implantação e Ampliação de Sistemas de Esgotamento Sanitário <b>OBJETIVO:</b> Proporcionar condições adequadas de esgotamento sanitário	No sentido de fortalecer a execução e melhorar o monitoramento, as atividades de implantação e ampliação de sistemas de esgotamento sanitário foram agregadas em uma única ação denominada de Implantação e Ampliação de Sistemas de Esgotamento Sanitário.
<b>AÇÃO:</b> Elaboração de Planos Diretores Municipais de Saneamento Básico <b>OBJETIVO:</b> Subsidiar tecnicamente os municípios em ações de investimento em saneamento básico (água, esgoto, drenagem e resíduos sólidos). <b>PRODUTO:</b> Plano Elaborado	<b>AÇÃO:</b> Elaboração de Planos Municipais de Saneamento Básico <b>OBJETIVO:</b> Subsidiar tecnicamente os municípios na elaboração dos Planos Municipais de Saneamento Básico (água, esgoto, drenagem e resíduos sólidos) <b>PRODUTO:</b> Município Atendido	A nova formulação da ação expressa com mais fidelidade o que se propõe com a sua execução, permitindo melhor acompanhamento e monitoramento da mesma, sem comprometer as metas estabelecidas.
<b>PROGRAMA:</b> SEGURANÇA NO TRÂNSITO		
<b>AÇÃO:</b> Construção de Agências do DETRAN no Interior	<b>AÇÃO:</b> Construção de Circunscrições Regionais de Trânsito - CIRETRAN no Interior	A proposta visa adequar a denominação da ação, com base na Portaria Nº 210/2012-DG/CDRH, DE 31.01.2012.



## ANEXO VI - ALTERAÇÕES DE ATRIBUTOS DE AÇÕES EM PROGRAMAS EXISTENTES

DE	PARA	JUSTIFICATIVA
<b>AÇÃO:</b> Implementação das Agências do DETRAN	<b>AÇÃO:</b> Implementação das Circunscrições Regionais de Trânsito - CIRETRAN	A proposta visa adequar a denominação da ação, com base na Portaria Nº 210/2012-DG/CDRH, de 31.01.2012.
<b>AÇÃO:</b> Reforma de Agências do DETRAN	<b>AÇÃO:</b> Reforma de Circunscrições Regionais de Trânsito - CIRETRAN	A proposta visa adequar a denominação da ação, com base na Portaria Nº 210/2012-DG/CDRH, de 31.01.2012.
<b>PROGRAMA:</b> SEGURANÇA PELA PAZ		
<b>AÇÃO:</b> Aparelhamento dos Órgãos do SESP	<b>AÇÃO:</b> Aparelhamento dos Órgãos do SIEDS	Adequar a denominação da ação ao disposto na Lei nº 7.584, de 28 de dezembro de 2011, que dispõe sobre a reorganização do Sistema Estadual de Segurança Pública - SESP, alterando sua denominação para Sistema Estadual de Segurança Pública e Defesa Social - SIEDS.
<b>AÇÃO:</b> Construção de Bases para o Grupamento Aéreo Fluvial		Adequar a redação do objetivo da ação ao disposto na Lei nº 7.584, de 28 de dezembro de 2011, que dispõe sobre a reorganização do Sistema Estadual de Segurança Pública - SESP, alterando sua denominação para Sistema Estadual de Segurança Pública e Defesa Social - SIEDS.
<b>OBJETIVO:</b> Integrar todos os grupamentos aéreos e fluviais do SESP.	<b>OBJETIVO:</b> Integrar todos os grupamentos aéreos e fluviais do SIEDS.	
<b>AÇÃO:</b> Implementação das Ações Integradas dos órgãos do SESP	<b>AÇÃO:</b> Implementação das Ações Integradas dos órgãos do SIEDS	Adequação da concepção do objetivo da ação a seu respectivo produto, além do ajuste à atual nomenclatura do Sistema.
<b>OBJETIVO:</b> Coordenar ações integradas na prevenção e repressão à ocorrência de crimes.	<b>OBJETIVO:</b> Implementar ações integradas na prevenção e repressão à ocorrência de crimes.	
<b>PRODUTO:</b> Unidade do SESP Implementada	<b>PRODUTO:</b> Unidade do SIEDS Implementada	
<b>AÇÃO:</b> Modernização do Centro Integrado de Operações		Adequação do produto a concepção do Centro Integrado de Operações - CIOP, qual seja de receber a chamada e gerar as ocorrências e repassar para as instituições competentes para o devido atendimento.
<b>PRODUTO:</b> Atendimento Realizado	<b>PRODUTO:</b> Ocorrência Gerada	
<b>AÇÃO:</b> Realização das Ações de Polícia Judiciária		A alteração do objetivo visa adequar a concepção da da ação e correlacioná-lo com maior clareza ao produto.
<b>OBJETIVO:</b> Reduzir os índices de criminalidade no Estado do Pará, fortalecendo a atuação da polícia judiciária.	<b>OBJETIVO:</b> Fortalecer a ação da polícia judiciária com foco no aprimoramento da investigação criminal.	
<b>AÇÃO:</b> Realizações das Ações de Polícia Ostensiva		Avalia-se que, quanto ao produto, estava ocorrendo dificuldade na interpretação do termo "Posto de Serviço Implementado". Quanto ao objetivo, a intenção é proporcionar maior clareza ao mesmo.
<b>OBJETIVO:</b> Prevenir a ocorrência de crimes com ações de precaução, antecipando o fato, proporcionando mais segurança à população do Estado do Pará.	<b>OBJETIVO:</b> Proporcionar mais segurança à população do Estado do Pará com ações preventivas e repressivas aos delitos.	
<b>PRODUTO:</b> Posto de Serviço Implementado	<b>PRODUTO:</b> Policial Militar em Serviço	



## ANEXO VI - ALTERAÇÕES DE ATRIBUTOS DE AÇÕES EM PROGRAMAS EXISTENTES

DE	PARA	JUSTIFICATIVA
<b>PROGRAMA:</b> SEGURIDADE SOCIAL DO SERVIDOR PÚBLICO ESTADUAL		
<b>AÇÃO:</b> Implementação de Ações de Fiscalização da Arrecadação das Receitas Previdenciárias	<b>AÇÃO:</b> Fiscalização da Arrecadação das Receitas Previdenciárias	A ação encontra-se implementada e este novo formato, exprime a continuidade da mesma.
<b>PROGRAMA:</b> TECNOLOGIA DA INFORMAÇÃO E COMUNICAÇÃO		
<b>AÇÃO:</b> Modernização de Infraestrutura Computacional <b>OBJETIVO:</b> Implantar projetos de modernização da infraestrutura computacional dos Órgãos e Entidades do Estado do Pará. <b>PRODUTO:</b> Projeto Implantado <b>UNIDADE DE MEDIDA:</b> Unidade	<b>AÇÃO:</b> Infraestrutura de Tecnologia da Informação e Comunicação <b>OBJETIVO:</b> Implantar projeto de modernização da Infraestrutura de TIC <b>PRODUTO:</b> Infraestrutura Implantada <b>UNIDADE DE MEDIDA:</b> Unidade	A alteração do título da Ação não irá impactar na execução dos projetos/atividades do programa.
<b>PROGRAMA:</b> TERRITÓRIO DE INTEGRAÇÃO REGIONAL		
<b>AÇÃO:</b> Apoio ao Desenvolvimento Municipal <b>PRODUTO:</b> Convênio Celebrado	<b>PRODUTO:</b> Município Apoiado	O produto sugerido expressa melhor a dimensão da ação, além de permitir melhor acompanhamento de sua execução.
<b>PROGRAMA:</b> TRANSPARÊNCIA E CONTROLE SOCIAL		
<b>AÇÃO:</b> Implementação do Serviço de Ouvidoria do SUS <b>OBJETIVO:</b> Fortalecimento da rede estadual de ouvidorias do SUS.	<b>AÇÃO:</b> Serviço de Ouvidoria <b>OBJETIVO:</b> Fortalecimento da rede estadual de ouvidorias.	A ação proposta abrange não somente a Ouvidoria do SUS, mas todos os canais de Ouvidoria dos órgãos estaduais.
<b>PROGRAMA:</b> VALORIZAÇÃO DA SOCIOBIODIVERSIDADE		
<b>AÇÃO:</b> Apoio ao Manejo Florestal Comunitário e Familiar <b>OBJETIVO:</b> Reduzir os impactos da degradação ambiental com o uso sustentável da floresta nas atividades econômicas das populações tradicionais.	<b>AÇÃO:</b> Apoio ao Manejo Florestal Comunitário e Familiar, Floresta Plantada e SAF's <b>OBJETIVO:</b> Reduzir os impactos da degradação ambiental com o uso sustentável da floresta nas atividades econômicas dos PCTAF's.	A alterações propostas expressam melhor a proposta da ação e sua abrangência.
<b>AÇÃO:</b> Sustentabilidade de Populações Tradicionais e Indígenas <b>OBJETIVO:</b> Estimular a cooperação e a integração nas cadeias de produtos florestais madeireiros e não-madeireiros. <b>PRODUTO:</b> Município Atendido <b>UNIDADE DE MEDIDA:</b> Unidade	<b>AÇÃO:</b> Apoio à Sustentabilidade dos Povos Indígenas e das Comunidades Tradicionais <b>OBJETIVO:</b> Apoiar a gestão ambiental e territorial dos povos indígenas e comunidades tradicionais do estado. <b>PRODUTO:</b> Projeto Atendido <b>UNIDADE DE MEDIDA:</b> Unidade	As alterações propostas expressam melhor a proposta da ação bem como a sua abrangência, além de permitir melhor monitoramento de seus resultados.
<b>PROGRAMA:</b> VALORIZAÇÃO DO SERVIDOR PÚBLICO		



## ANEXO VI - ALTERAÇÕES DE ATRIBUTOS DE AÇÕES EM PROGRAMAS EXISTENTES

DE	PARA	JUSTIFICATIVA
<b>AÇÃO:</b> Assistência Médica e Odontológica <b>OBJETIVO:</b> Viabilizar Assistência Médica e Odontológica aos Servidores Públicos Estaduais.	<b>AÇÃO:</b> Assistência Médica, Odontológica e Psicossocial <b>OBJETIVO:</b> Viabilizar assistência médica, odontológica e psicossocial aos servidores públicos estaduais.	A alteração da denominação justifica-se pela nova denominação abranger todas os serviços da área da saúde e psicossocial.
<b>AÇÃO:</b> Auxílio Transporte <b>OBJETIVO:</b> Viabilizar auxílio transporte aos servidores e magistrados do Tribunal de Justiça do Estado do Pará	<b>OBJETIVO:</b> Viabilizar auxílio transporte aos servidores do Tribunal de Justiça do Estado do Pará	Alteração necessária para melhor descrever a ação
<b>AÇÃO:</b> Desenvolvimento de Competências Profissionais	<b>AÇÃO:</b> Desenvolvimento de Competências e Habilidades Profissionais	A alteração da denominação da ação visa abranger cada área nas suas especificidades e habilidades profissionais.
<b>AÇÃO:</b> Formação Continuada do Servidor Público Estadual	<b>AÇÃO:</b> Formação Profissional	A alteração da denominação da ação visa abranger todas as áreas de formação profissional dos servidores públicos propiciando uma melhor articulação e monitoramento dos resultados.
<b>PROGRAMA:</b> VER-O-PARÁ		
<b>AÇÃO:</b> Qualificação no Turismo <b>PRODUTO:</b> Empreendedor Apoiado	<b>AÇÃO:</b> Qualificação Profissional no Turismo <b>PRODUTO:</b> Profissionais do Turismo Qualificado	A alteração proposta visa melhor dimensionamento do produto.
<b>PROGRAMA:</b> VIGILÂNCIA EM SAÚDE		
<b>AÇÃO:</b> Implementação de Ações de Vigilância de Fatores de Risco e Agravos <b>OBJETIVO:</b> Prevenir a ocorrência de agravos decorrente de fatores de risco ambientais, epidemiológicos, endêmicos e ocupacionais.	<b>AÇÃO:</b> Implementação de Ações de Vigilância e Controle a Agravos Transmissíveis Agudos e Endêmicos <b>OBJETIVO:</b> Prevenir a ocorrência de agravos transmissíveis agudos e endêmicos.	Necessidade de direcionar as atividades com melhoria do processo de programação, controle e avaliação das ações.
<b>AÇÃO:</b> Implementação de Ações de Vigilância de Produtos, Serviços e Medicamentos	<b>AÇÃO:</b> Implementação de Ações de Vigilância Sanitária a Produtos e Serviços	A alteração visa melhor integração das atividades desenvolvidas pela vigilância sanitária.





**Anexo VII**  
**Demonstrativo Atualizado**  
**do Plano**





# **Poder Ejecutivo**





Objetivo: Implementação de ações que viabilizam a gestão administrativa do Estado do Pará.

Descrição	Financeiro		Total do Programa
	2014	2015	
<b>PODER EXECUTIVO</b>	4.636.561.941	5.012.247.645	9.648.809.586
Abastecimento de Unidades Móveis do Estado	54.599.491,00	58.601.380	113.200.871
Operacionalização das Ações Administrativas	799.099.438,00	917.847.185	1.716.946.623
Operacionalização das Ações Administrativas - CREDCIDADÃO	744.400,00	786.537	1.530.937
Operacionalização das Ações de Recursos Humanos	3.537.676.789,00	3.727.448.139	7.265.124.928
Pagamento de Obrigações Patronais dos Servidores	243.956.823,00	306.634.404	550.591.227
Suporte ao Funcionamento das Secretarias Especiais	485.000,00	930.000	1.415.000
<b>Total</b>	<b>4.636.561.941</b>	<b>5.012.247.645</b>	<b>9.648.809.586</b>





**PODER EXECUTIVO**

**ÁREA: PROTEÇÃO E DESENVOLVIMENTO SOCIAL**

**PROGRAMA: ASSISTÊNCIA FARMACÊUTICA**

**158.675.245**

Objetivo: Garantir equidade e acesso aos medicamentos essenciais, bem como assegurar a qualidade e seu uso racional.

Público Alvo: Usuário do SUS

Órgãos Executores: 10º CRS - Altamira, 11º CRS - Marabá, 12º CRS - C. Araguaia, 13º CRS - Cametá, 1º CRS - Belém, 2º CRS - Santa Izabel, 3º CRS - Castanhal, 4º CRS - Capanema, 5º CRS - S. M. do Guamá, 6º CRS - Barcarena, 7º CRS - Região das Ilhas, 8º CRS - Breves, 9º CRS - Santarém, FES, FHCGV, Fund. Santa Casa, HAS, HEMOPA, HOL, HRCA, HRCM, HRS, HRT, SESP

Diretriz(es) do Governo: Promoção à articulação político-institucional e desconcentração do Governo

Indicadores do Programa

Denominação	Unidade de Medida	Fonte	Índice de Referência	Apurado em	Índice Esperado	
					2014	2015
Taxa de municípios com o Sistema HORUS implantado	Percentual	Ministério da Saúde/SESPA	37,5	2013	45	55

Ação	Objetivo	Produto	Região de Integração	2014		2015		Total	
				Físico	Financeiro	Físico	Financeiro	Físico	Financeiro
Apoio à Estruturação das Centrais de Abastecimento Farmacêutico	Garantir a qualidade e controle efetivo dos medicamentos disponibilizados.	Município Apoiado (Un)		<b>144</b>	<b>251.270</b>	<b>144</b>	<b>258.327</b>	<b>144</b>	<b>509.597</b>
			Araguaia	15	29.670	15	30.057	15	59.727
			Baixo Amazonas	13	27.526	13	29.498	13	57.024
			Carajás	12	15.292	12	15.460	12	30.752
			Guamá	17	23.455	17	23.587	17	47.042
			Lago de Tucuruí	7	8.918	7	9.016	7	17.934
			Marajó	16	26.558	16	26.886	16	53.444
			Metropolitana	6	14.943	6	16.089	6	31.032
			Rio Caeté	15	20.070	15	20.296	15	40.366
			Rio Capim	16	27.356	16	27.592	16	54.948
			Tapajós	6	13.302	6	14.297	6	27.599
			Tocantins	11	23.278	11	24.430	11	47.708
			Xingu	10	20.902	10	21.119	10	42.021
Apoio às Ações da Assistência Farmacêutica na Atenção Básica	Apoiar os municípios para o acesso e uso racional dos medicamentos para atenção primária.	Município Apoiado (Un)		<b>90</b>	<b>4.770.235</b>	<b>90</b>	<b>4.830.919</b>	<b>90</b>	<b>9.601.154</b>
			Baixo Amazonas	12	10.104	12	10.104	12	20.208
			Carajás	12	11.432	12	11.628	12	23.060
			Guamá	15	53.845	15	54.431	15	108.276
			Lago de Tucuruí	7	6.664	7	6.776	7	13.440



(R\$ 1,00)									
Ação	Objetivo	Produto	Região de Integração	2014		2015		Total	
				Físico	Financeiro	Físico	Financeiro	Físico	Financeiro
			Marajó	10	48.576	10	49.388	10	97.964
			Metropolitana	5	4.437.919	5	4.482.593	5	8.920.512
			Rio Caeté	6	56.935	6	57.892	6	114.827
			Rio Capim	5	17.364	5	17.456	5	34.820
			Tapajós	6	5.054	6	5.054	6	10.108
			Tocantins	2	116.500	2	129.755	2	246.255
			Xingu	10	5.842	10	5.842	10	11.684
Cofinanciamento da Assistência Farmacêutica	Cofinanciar os municípios para aquisição de medicamentos e insumos.	Município Atendido (Un)		<b>144</b>	<b>19.319.962</b>	<b>144</b>	<b>21.028.807</b>	<b>144</b>	<b>40.348.769</b>
			Araguaia	15	1.157.128	15	1.341.554	15	2.498.682
			Baixo Amazonas	13	1.784.115	13	2.014.773	13	3.798.888
			Carajás	12	1.376.830	12	1.498.609	12	2.875.439
			Guamá	17	1.383.081	17	1.505.415	17	2.888.496
			Lago de Tucuruí	7	895.572	7	974.784	7	1.870.356
			Marajó	16	1.212.028	16	1.319.233	16	2.531.261
			Metropolitana	6	5.467.001	6	5.824.213	6	11.291.214
			Rio Caeté	15	1.199.257	15	1.279.765	15	2.479.022
			Rio Capim	16	1.472.780	16	1.596.930	16	3.069.710
			Tapajós	6	684.765	6	745.333	6	1.430.098
			Tocantins	11	1.816.323	11	1.982.976	11	3.799.299
			Xingu	10	871.082	10	945.222	10	1.816.304
Implementação da Assistência Farmacêutica de Média e Alta Complexidade	Viabilizar o uso racional dos medicamentos de alta e média complexidade.	Medicamento Disponibilizado (Un)		<b>14.897.828</b>	<b>53.302.802</b>	<b>15.061.486</b>	<b>54.912.923</b>	<b>29.959.314</b>	<b>108.215.725</b>
			Araguaia	505.366	1.960.000	551.400	2.206.787	1.056.766	4.166.787
			Baixo Amazonas	878.018	1.182.097	878.037	1.232.097	1.756.055	2.414.194
			Carajás	20.452	958.658	20.467	1.169.836	40.919	2.128.494
			Guamá	19.692	580.999	19.694	616.049	39.386	1.197.048
			Lago de Tucuruí	121.076	4.200.000	121.080	4.240.320	242.156	8.440.320
			Metropolitana	12.766.791	40.311.048	12.879.953	41.373.220	25.646.744	81.684.268
			Rio Caeté	75.428	1.260.000	78.925	1.280.294	154.353	2.540.294
			Tocantins	491.333	1.400.000	492.250	1.429.320	983.583	2.829.320
			Xingu	19.672	1.450.000	19.680	1.365.000	39.352	2.815.000
			Total :		<b>77.644.269</b>		<b>81.030.976</b>		<b>158.675.245</b>





**PODER EXECUTIVO**

**ÁREA: PROTEÇÃO E DESENVOLVIMENTO SOCIAL**

**PROGRAMA: ATENÇÃO PRIMÁRIA DE SAÚDE**

**75.477.122**

Objetivo: Fortalecer os municípios para o atendimento na rede de atenção primária.

Público Alvo: Usuários do SUS

Órgãos Executores: 10º CRS - Altamira, 11º CRS - Marabá, 12º CRS - C. Araguaia, 13º CRS - Cametá, 1º CRS - Belém, 2º CRS - Santa Izabel, 3º CRS - Castanhal, 4º CRS - Capanema, 5º CRS - S. M. do Guamá, 6º CRS - Barcarena, 7º CRS - Região das Ilhas, 8º CRS - Breves, 9º CRS - Santarém, FES, SESP

Diretriz(es) do Governo: Promoção da inclusão social

Indicadores do Programa

Denominação	Unidade de Medida	Fonte	Índice de Referência	Apurado em	Índice Esperado	
					2014	2015
Percentual de cobertura populacional estimada das Equipes de Saúde Bucal da Estratégia Saúde da Família	Percentual	SESPA/SISPACTO	23	Dez/2010	40	43
Percentual de mulheres na faixa etária de 25 a 29 anos que realizam exames citopatológicos do colo do útero	Percentual	Ministério da Saúde / DATASUS e INCA, SISCOLO	0,16	Dez/2010	22	23
Proporção da população cadastrada pela Estratégia Saúde da Família	Percentual	DAB/MINISTÉRIO DA SAÚDE - SISPACTO	41,6	Dez/2010	55	60
Taxa de mortalidade infantil	Óbito infantil / 1.000 nascidos vivos	SESPA/SISPACTO	18,06	Jul/2011	15,34	14,73

Ação	Objetivo	Produto	Região de Integração	2014		2015		Total	
				Físico	Financeiro	Físico	Financeiro	Físico	Financeiro
Apoio às Ações de Estratégia Saúde da Família e Agentes Comunitários	Apoiar o município com ações que fortaleçam a estratégia saúde da família e agente comunitário de saúde.	Município Atendido (Un)		<b>144</b>	<b>1.392.347</b>	<b>144</b>	<b>1.453.671</b>	<b>144</b>	<b>2.846.018</b>
			Araguaia	15	154.322	15	151.125	15	305.447
			Baixo Amazonas	13	174.604	13	148.976	13	323.580
			Carajás	12	17.148	12	122.070	12	139.218
			Guamá	17	64.031	17	176.520	17	240.551
			Lago de Tucuruí	7	9.996	7	62.478	7	72.474
			Marajó	16	289.125	16	193.742	16	482.867
			Metropolitana	6	130.439	6	24.557	6	154.996
			Rio Caeté	15	192.643	15	141.166	15	333.809
			Rio Capim	16	199.818	16	173.924	16	373.742
			Tapajós	6	94.195	6	34.951	6	129.146



Ação	Objetivo	Produto	Região de Integração	(R\$ 1,00)					
				2014		2015		Total	
				Físico	Financeiro	Físico	Financeiro	Físico	Financeiro
Cofinanciamento da Atenção Básica	Cofinanciar os municípios para implementação da atenção básica.	Município Atendido (Un)	Tocantins	11	37.535	11	90.992	11	128.527
			Xingu	9	28.491	10	133.170	10	161.661
			<b>144</b>	<b>31.127.258</b>	<b>144</b>	<b>15.134.674</b>	<b>144</b>	<b>46.261.932</b>	
			Araguaia	15	3.081.643	15	1.678.204	15	4.759.847
			Baixo Amazonas	13	2.854.209	13	1.236.992	13	4.091.201
			Carajás	12	2.474.380	12	1.187.858	12	3.662.238
			Guamá	17	3.317.278	17	1.337.744	17	4.655.022
			Lago de Tucuruí	7	1.466.379	7	679.342	7	2.145.721
			Marajó	16	3.311.734	16	1.683.887	16	4.995.621
			Metropolitana	6	2.719.314	6	1.142.878	6	3.862.192
			Rio Caeté	15	2.915.556	15	1.798.646	15	4.714.202
			Rio Capim	16	3.093.317	16	1.439.458	16	4.532.775
			Tapajós	6	1.243.186	6	613.596	6	1.856.782
			Tocantins	11	2.464.444	11	1.023.284	11	3.487.728
Xingu	10	2.185.818	10	1.312.785	10	3.498.603			
Implementação de Serviços da Atenção Primária	Viabilizar a integralidade da atenção primária a população do Estado do Pará.	Município Atendido (Un)	<b>144</b>	<b>8.787.140</b>	<b>144</b>	<b>17.582.032</b>	<b>144</b>	<b>26.369.172</b>	
			Araguaia	15	863.065	15	1.658.149	15	2.521.214
			Baixo Amazonas	13	815.055	13	1.845.847	13	2.660.902
			Carajás	12	588.938	12	1.123.890	12	1.712.828
			Guamá	17	1.300.632	17	2.486.336	17	3.786.968
			Lago de Tucuruí	7	343.539	7	623.078	7	966.617
			Marajó	16	722.643	16	1.582.421	16	2.305.064
			Metropolitana	6	480.215	6	1.237.857	6	1.718.072
			Rio Caeté	15	895.077	15	1.391.612	15	2.286.689
			Rio Capim	16	793.574	16	1.670.412	16	2.463.986
			Tapajós	6	332.064	6	714.445	6	1.046.509
			Tocantins	11	1.120.658	11	2.328.078	11	3.448.736
			Xingu	10	531.680	10	919.907	10	1.451.587
			Total :		<b>41.306.745</b>		<b>34.170.377</b>		<b>75.477.122</b>



**PODER EXECUTIVO**

**ÁREA: PROTEÇÃO E DESENVOLVIMENTO SOCIAL**

**PROGRAMA: GESTÃO ESTADUAL DO SUS**

**53.810.666**

Objetivo: Fortalecer a gestão do SUS nas esferas municipal e estadual, para o desenvolvimento das responsabilidades sanitárias.

Público Alvo: Secretarias de Saúde no Estado do Pará

Órgãos Executores: 10º CRS - Altamira, 11º CRS - Marabá, 12º CRS - C. Araguaia, 13º CRS - Cametá, 1º CRS - Belém, 2º CRS - Santa Izabel, 3º CRS - Castanhal, 4º CRS - Capanema, 5º CRS - S. M. do Guamá, 6º CRS - Barcarena, 7º CRS - Região das Ilhas, 8º CRS - Breves, 9º CRS - Santarém, ETSUS, FHCGV, Fund. Santa Casa, HAS, HEMOPA, HOL, HRCA, HRCM, HRS, HRT, LACEN, SESP

Diretriz(es) do Governo: Fortalecimento da gestão e governança com transparência

Indicadores do Programa

Denominação	Unidade de Medida	Fonte	Índice de Referência	Apurado em	Índice Esperado	
					2014	2015
Percentual de metas realizadas por Programação Anual de Saúde, integrantes do Plano Estadual de Saúde.	Percentual	SESPA/RAG	80	2012	85	90

Ação	Objetivo	Produto	Região de Integração	2014		2015		Total	
				Físico	Financeiro	Físico	Financeiro	Físico	Financeiro
Articulação Interfederativa	Fortalecer a gestão e articulação entre as esferas estadual e municipal no âmbito do SUS.	Comissão Intergestores Implementada (Un)		<b>346</b>	<b>884.494</b>	<b>368</b>	<b>978.658</b>	<b>714</b>	<b>1.863.152</b>
			Araguaia	30	107.829	30	117.683	60	225.512
			Baixo Amazonas	26	71.175	26	80.444	52	151.619
			Carajás	48	83.260	60	91.100	108	174.360
			Guamá	38	98.212	38	109.127	76	207.339
			Lago de Tucuruí	28	48.573	35	53.137	63	101.710
			Marajó	25	97.425	25	107.640	50	205.065
			Metropolitana	9	33.848	9	38.191	18	72.039
			Rio Caeté	30	77.375	30	86.701	60	164.076
			Rio Capim	42	99.139	45	109.390	87	208.529
			Tapajós	12	32.850	12	37.128	24	69.978
			Tocantins	38	70.158	38	77.237	76	147.395
			Xingu	20	64.650	20	70.880	40	135.530
Implementação de Ações de Educação Permanente na Saúde	Promover o processo educativo de construção de conhecimentos em saúde.	Pessoa Beneficiada (Un)		<b>14.071</b>	<b>18.901.711</b>	<b>14.639</b>	<b>19.787.121</b>	<b>28.710</b>	<b>38.688.832</b>
			Araguaia	235	482.972	251	495.852	486	978.824
			Baixo Amazonas	384	679.143	386	698.996	770	1.378.139
			Carajás	247	628.391	247	641.835	494	1.270.226



(R\$ 1,00)										
Ação	Objetivo	Produto	Região de Integração	2014		2015		Total		
				Físico	Financeiro	Físico	Financeiro	Físico	Financeiro	
Implementação do PlanejaSUS	Apoiar tecnicamente os municípios na operacionalização do PlanejaSUS.	Município Apoiado (Un)	Guamá	745	1.453.048	753	1.535.382	1.498	2.988.430	
			Lago de Tucuruí	70	10.196	70	10.196	140	20.392	
			Marajó	457	1.197.663	457	1.235.008	914	2.432.671	
			Metropolitana	10.335	11.536.685	10.848	12.163.617	21.183	23.700.302	
			Rio Caeté	465	825.853	483	857.800	948	1.683.653	
			Rio Capim	203	150.947	210	169.647	413	320.594	
			Tapajós	16	28.474	18	30.000	34	58.474	
			Tocantins	395	800.673	397	810.572	792	1.611.245	
			Xingu	519	1.107.666	519	1.138.216	1.038	2.245.882	
				<b>144</b>	<b>1.678.851</b>	<b>144</b>	<b>1.757.055</b>	<b>144</b>	<b>3.435.906</b>	
				Araguaia	15	56.048	15	56.990	15	113.038
				Baixo Amazonas	13	26.000	13	29.250	13	55.250
				Carajás	12	15.435	12	15.691	12	31.126
				Guamá	17	8.300	17	8.361	17	16.661
				Lago de Tucuruí	7	8.995	7	9.149	7	18.144
				Marajó	16	22.290	16	22.665	16	44.955
				Metropolitana	6	1.448.613	6	1.519.252	6	2.967.865
				Rio Caeté	15	11.250	15	11.440	15	22.690
				Rio Capim	16	21.220	16	21.309	16	42.529
				Tapajós	6	12.000	6	13.500	6	25.500
	Tocantins	11	30.200	11	30.698	11	60.898			
	Xingu	10	18.500	10	18.750	10	37.250			
	<b>77</b>	<b>2.577.960</b>	<b>53</b>	<b>617.886</b>	<b>130</b>	<b>3.195.846</b>				
Modernização da Gestão	Implementar ações estratégicas para melhoria da gestão.	Instrumento de Gestão Implementado (Un)	Araguaia	4	153.992	2	7.350	6	161.342	
			Baixo Amazonas	4	153.992	2	7.350	6	161.342	
			Carajás	5	157.142	3	10.500	8	167.642	
			Guamá	7	303.784	3	10.500	10	314.284	
			Lago de Tucuruí	5	157.142	3	10.500	8	167.642	
			Marajó	2	146.642	0	0	2	146.642	
			Metropolitana	32	743.706	32	543.336	64	1.287.042	
			Rio Caeté	7	303.784	3	10.500	10	314.284	
			Tocantins	6	300.634	2	7.350	8	307.984	
			Xingu	5	157.142	3	10.500	8	167.642	



Ação	Objetivo	Produto	Região de Integração	(R\$ 1,00)					
				2014		2015		Total	
				Físico	Financeiro	Físico	Financeiro	Físico	Financeiro
Regulação da Atenção à Saúde	Garantir a regulação dos serviços de assistência à saúde por meio do controle e avaliação.	Serviço de Assistência à Saúde Avaliado (Un)		<b>281</b>	<b>2.202.313</b>	<b>275</b>	<b>2.304.152</b>	<b>556</b>	<b>4.506.465</b>
			Araguaia	6	208.000	6	211.000	12	419.000
			Baixo Amazonas	17	126.000	17	136.000	34	262.000
			Carajás	40	122.290	40	124.534	80	246.824
			Guamá	26	107.775	27	109.825	53	217.600
			Lago de Tucuruí	25	108.330	25	118.470	50	226.800
			Marajó	20	124.195	18	124.585	38	248.780
			Metropolitana	21	315.080	21	317.757	42	632.837
			Rio Caeté	29	319.131	29	372.186	58	691.317
			Rio Capim	49	123.790	45	123.836	94	247.626
			Tapajós	7	111.000	8	113.000	15	224.000
			Tocantins	27	417.222	25	431.459	52	848.681
			Xingu	14	119.500	14	121.500	28	241.000
			Regulação do Acesso à Assistência	Implementar centrais de regulação de acesso à assistência.	Central de Regulação Implementada (Un)		<b>311</b>	<b>1.104.667</b>	<b>311</b>
Araguaia	30	122.135				30	113.072	30	235.207
Baixo Amazonas	33	122.017				33	113.762	33	235.779
Carajás	14	88.208				14	80.798	14	169.006
Guamá	40	117.767				40	107.006	40	224.773
Lago de Tucuruí	9	56.663				9	52.428	9	109.091
Marajó	32	141.231				32	131.748	32	272.979
Metropolitana	16	43.478				16	40.360	16	83.838
Rio Caeté	29	99.011				29	89.560	29	188.571
Rio Capim	61	116.594				61	106.444	61	223.038
Tapajós	6	37.854				6	34.044	6	71.898
Tocantins	22	91.119				22	84.336	22	175.455
Xingu	19	68.590				19	62.240	19	130.830
		<b>Total :</b>					<b>27.349.996</b>		<b>26.460.670</b>



**PODER EXECUTIVO**

**ÁREA: PROTEÇÃO E DESENVOLVIMENTO SOCIAL**

**PROGRAMA: MÉDIA E ALTA COMPLEXIDADE NA SAÚDE**

**1.915.734.786**

Objetivo: Fortalecer os serviços especializados de média e alta complexidade.

Público Alvo: Usuários do SUS

Órgãos Executores: 10º CRS - Altamira, 11º CRS - Marabá, 12º CRS - C. Araguaia, 13º CRS - Cametá, 1º CRS - Belém, 2º CRS - Santa Izabel, 3º CRS - Castanhal, 4º CRS - Capanema, 5º CRS - S. M. do Guamá, 6º CRS - Barcarena, 7º CRS - Região das Ilhas, 8º CRS - Breves, 9º CRS - Santarém, ASIPAG, CBM, FES, FHCGV, Fund. Santa Casa, FUNSAU, HAS, HEMOPA, HOL, HRCA, HRCM, HRS, HRT, LACEN, SESPA

Diretriz(es) do Governo: Promoção da inclusão social

Indicadores do Programa

Denominação	Unidade de Medida	Fonte	Índice de Referência	Apurado em	Índice Esperado	
					2014	2015
Índice de efetividade de transplante - IET	Transplante/1.000.000 hab	Sespa	44	2012	0	59,3
Leitos hospitalares do SUS por mil habitantes	Leitos / 1.000 hab	DATASUS/CNES	2,0	Dez/2012	2,1	2,2
Percentual de pacientes com diagnóstico de neoplasia maligna com início do tratamento em 60 dias.	Percentual	SESPA	66	Mai/2013	80	100
Proporção de estabelecimentos hospitalares e ambulatoriais com serviços de média e alta complexidade para atendimento público	Percentual	DATASUS/CNES/M S	65	Jun/2013	70	80

Ação	Objetivo	Produto	Região de Integração	2014		2015		Total	
				Físico	Financeiro	Físico	Financeiro	Físico	Financeiro
Ampliação do Hospital Ophir Loyola	Modernizar a capacidade operacional para o atendimento a portadores de neoplasia.	Unidade Readequada (Un)		8	7.791.938	11	6.000.000	19	13.791.938
			Metropolitana	8	7.791.938	11	6.000.000	19	13.791.938
Apoio ao Desenvolvimento dos Serviços de Média e Alta Complexidade	Realizar monitoramento, assessoramento e avaliação dos serviços de média e alta complexidade.	Município Apoiado (Un)		88	368.650	88	310.561	88	679.211
			Araguaia	3	50.030	3	40.910	3	90.940
			Baixo Amazonas	1	21.015	1	16.388	1	37.403
			Carajás	1	21.015	1	16.388	1	37.403
			Guamá	15	49.503	15	40.311	15	89.814
			Lago de Tucuruí	1	21.015	1	16.388	1	37.403
			Marajó	16	40.670	16	36.375	16	77.045
			Metropolitana	5	24.224	5	19.964	5	44.188
			Rio Caeté	15	73.030	15	64.314	15	137.344



Ação	Objetivo	Produto	Região de Integração	(R\$ 1,00)					
				2014		2015		Total	
				Físico	Financeiro	Físico	Financeiro	Físico	Financeiro
			Rio Capim	14	7.928	14	7.948	14	15.876
			Tocantins	11	35.205	11	31.183	11	66.388
			Xingu	5	25.015	5	20.392	5	45.407
Concessão de Órteses, Próteses e Meios Auxiliares de Locomoção	Oportunizar a acessibilidade à pessoa com deficiência e mobilidade reduzida.	Órteses, Próteses e Meios Auxiliares Dispensado (Un)		15.654	7.093.992	16.123	7.294.313	31.777	14.388.305
			Araguaia	904	545.961	899	542.132	1.803	1.088.093
			Baixo Amazonas	660	399.058	659	400.723	1.319	799.781
			Carajás	614	364.607	612	362.187	1.226	726.794
			Guamá	903	557.621	897	550.032	1.800	1.107.653
			Lago de Tucuruí	291	174.804	289	173.466	580	348.270
			Marajó	620	362.607	616	360.149	1.236	722.756
			Metropolitana	8.919	3.029.100	9.425	3.260.424	18.344	6.289.524
			Rio Caeté	611	377.482	607	371.027	1.218	748.509
			Rio Capim	301	191.183	299	189.878	600	381.061
			Tapajós	291	174.803	289	173.466	580	348.269
			Tocantins	1.236	733.963	1.229	729.364	2.465	1.463.327
			Xingu	304	182.803	302	181.465	606	364.268
★ Conclusão do Hospital Oncológico	Aumentar a oferta de leitos e serviços de diagnóstico e terapia para neoplasias.	Unidade Implantada (Un)		1	5.657.300	0	0	1	5.657.300
			Metropolitana	1	5.657.300	0	0	1	5.657.300
Construção do Novo Hospital Abelardo Santos	Ampliar a oferta de serviços especializados em saúde.	Hospital Construído (Prc)		1	24.960.000	1	22.000.000	2	46.960.000
			Metropolitana	1	24.960.000	1	22.000.000	2	46.960.000
Implantação de Estabelecimentos Assistenciais de Saúde - EAS	Ampliar a capacidade física instalada da rede assistencial.	Unidade Implantada (Un)		5	27.043.958	5	45.731.778	10	72.775.736
			Baixo Amazonas	2	12.135.350	2	17.750.000	4	29.885.350
			Carajás	1	4.885.350	1	5.750.000	2	10.635.350
			Metropolitana	2	10.023.258	2	22.231.778	2	32.255.036
★ Implantação de Hospitais de Média e Alta Complexidade	Ampliar a capacidade instalada para atendimento em média e alta complexidade.	Hospital Implantado (Un)		4	16.763.788	4	17.255.410	4	34.019.198
			Guamá	1	6.657.767	1	5.750.000	1	12.407.767
			Lago de Tucuruí	1	1.408.987	1	1.498.021	1	2.907.008
			Rio Caeté	1	8.517	1	7.389	1	15.906
			Tapajós	1	8.688.517	1	10.000.000	1	18.688.517



Ação	Objetivo	Produto	Região de Integração	(R\$ 1,00)					
				2014		2015		Total	
				Físico	Financeiro	Físico	Financeiro	Físico	Financeiro
* Implantação do Novo Hospital da FSCMPA	Aumentar a oferta dos serviços de assistência materno-infantil disponíveis no Estado do Pará.	Unidade Implantada (Prc)		<b>50</b>	<b>4.200.000</b>	<b>50</b>	<b>12.000.000</b>	<b>100</b>	<b>16.200.000</b>
			Metropolitana	50	4.200.000	50	12.000.000	100	16.200.000
Implementação da Rede de Urgência e Emergência	Fortalecer a rede de urgência e emergência no Estado do Pará.	Serviço de Saúde Implementado (Un)		<b>144</b>	<b>43.865.521</b>	<b>144</b>	<b>51.212.612</b>	<b>144</b>	<b>95.078.133</b>
			Araguaia	15	2.907.746	15	2.058.069	15	4.965.815
			Baixo Amazonas	13	7.767.625	13	6.068.650	13	13.836.275
			Carajás	10	1.885.871	10	1.086.054	12	2.971.925
			Guamá	15	1.979.680	15	2.149.986	17	4.129.666
			Lago de Tucuruí	7	1.754.474	7	4.686.162	7	6.440.636
			Marajó	16	2.130.822	16	2.295.250	16	4.426.072
			Metropolitana	6	12.108.499	6	17.783.001	6	29.891.500
			Rio Caeté	15	4.811.849	15	5.804.745	15	10.616.594
			Rio Capim	14	2.752.621	14	2.853.362	16	5.605.983
			Tapajós	6	541.148	6	615.432	6	1.156.580
			Tocantins	11	3.993.165	11	4.446.234	11	8.439.399
			Xingu	10	1.232.021	10	1.365.667	10	2.597.688
Implementação das Ações de Atenção Integral aos Portadores de Neoplasias	Proporcionar assistência integral aos portadores de neoplasias.	Procedimento de Saúde Realizado (Un)		<b>699.840</b>	<b>15.066.540</b>	<b>734.832</b>	<b>16.576.206</b>	<b>1.434.672</b>	<b>31.642.746</b>
			Metropolitana	699.840	15.066.540	734.832	16.576.206	1.434.672	31.642.746
Implementação das Ações de Hemoterapia	Garantir atendimento da demanda de hemocomponentes para transfusão.	Bolsa de Hemocomponente Distribuída (Un)		<b>110.580</b>	<b>16.860.753</b>	<b>110.580</b>	<b>19.226.851</b>	<b>221.160</b>	<b>36.087.604</b>
			Araguaia	7.608	1.160.034	7.608	1.160.034	15.216	2.320.068
			Baixo Amazonas	12.072	1.840.685	12.072	1.840.685	24.144	3.681.370
			Carajás	8.096	1.234.442	8.096	1.234.442	16.192	2.468.884
			Guamá	5.040	768.477	5.040	768.477	10.080	1.536.954
			Lago de Tucuruí	2.736	417.173	2.736	417.173	5.472	834.346
			Metropolitana	66.328	10.113.406	66.328	12.479.504	132.656	22.592.910
			Rio Caeté	2.784	424.492	2.784	424.492	5.568	848.984
			Tocantins	2.916	444.618	2.916	444.618	5.832	889.236
			Xingu	3.000	457.426	3.000	457.426	6.000	914.852





Ação	Objetivo	Produto	Região de Integração	(R\$ 1,00)					
				2014		2015		Total	
				Físico	Financeiro	Físico	Financeiro	Físico	Financeiro
Implementação das Ações do Presença Viva	Realizar atendimento itinerante básico de saúde às comunidades de difícil acesso e/ou em situação de risco iminente.	Procedimento de Saúde Realizado (Un)		<b>20.792</b>	<b>5.577.181</b>	<b>23.106</b>	<b>5.674.541</b>	<b>43.898</b>	<b>11.251.722</b>
			Araguaia	976	<b>287.400</b>	984	<b>298.036</b>	1.960	585.436
			Baixo Amazonas	7.900	<b>529.365</b>	10.200	<b>555.000</b>	18.100	1.084.365
			Carajás	1.296	<b>640.000</b>	1.298	<b>650.680</b>	2.594	1.290.680
			Guamá	1.937	<b>754.192</b>	1.937	<b>774.285</b>	3.874	1.528.477
			Marajó	2.705	<b>657.365</b>	2.705	<b>677.993</b>	5.410	1.335.358
			Metropolitana	1.650	<b>1.150.174</b>	1.650	<b>1.116.490</b>	3.300	2.266.664
			Rio Caeté	1.000	<b>450.000</b>	1.000	<b>460.000</b>	2.000	910.000
			Rio Capim	196	<b>16.569</b>	196	<b>16.662</b>	392	33.231
			Tocantins	1.907	<b>596.289</b>	1.911	<b>619.568</b>	3.818	1.215.857
			Xingu	1.225	<b>495.827</b>	1.225	<b>505.827</b>	2.450	1.001.654
Implementação de Ações de Média e Alta Complexidade	Proporcionar o atendimento de média e alta complexidade em saúde.	Procedimento de Saúde Realizado (Un)		<b>31.064.811</b>	<b>367.994.710</b>	<b>32.580.224</b>	<b>387.026.414</b>	<b>63.645.035</b>	<b>755.021.124</b>
			Araguaia	1.466.021	<b>16.737.850</b>	1.521.236	<b>15.752.582</b>	2.987.257	32.490.432
			Baixo Amazonas	3.290.241	<b>21.273.470</b>	3.431.210	<b>23.383.268</b>	6.721.451	44.656.738
			Carajás	2.379.551	<b>16.222.671</b>	2.484.742	<b>13.669.129</b>	4.864.293	29.891.800
			Guamá	2.690.072	<b>18.394.120</b>	2.791.477	<b>22.544.694</b>	5.481.549	40.938.814
			Lago de Tucuruí	1.610.223	<b>19.110.818</b>	2.083.490	<b>27.464.002</b>	3.693.713	46.574.820
			Marajó	2.145.574	<b>15.657.847</b>	2.238.498	<b>14.289.101</b>	4.384.072	29.946.948
			Metropolitana	5.184.778	<b>153.959.532</b>	4.506.127	<b>169.213.988</b>	9.690.905	323.173.520
			Rio Caeté	2.450.103	<b>32.235.163</b>	3.226.502	<b>21.967.993</b>	5.676.605	54.203.156
			Rio Capim	4.211.436	<b>21.786.871</b>	4.433.378	<b>22.819.098</b>	8.644.814	44.605.969
			Tapajós	1.619.896	<b>9.879.846</b>	1.705.264	<b>10.276.151</b>	3.325.160	20.155.997
			Tocantins	1.826.756	<b>19.711.089</b>	1.872.872	<b>20.541.798</b>	3.699.628	40.252.887
			Xingu	2.190.160	<b>23.025.433</b>	2.285.428	<b>25.104.610</b>	4.475.588	48.130.043
Implementação de Co-gestão Hospitalar e de Serviços Assistenciais	Estabelecer compromissos e metas para sustentabilidade da gestão hospitalar e de serviços assistenciais.	Convênio Celebrado (Un)		<b>11</b>	<b>5.996.097</b>	<b>11</b>	<b>7.065.773</b>	<b>22</b>	<b>13.061.870</b>
			Baixo Amazonas	1	<b>640.981</b>	1	<b>650.070</b>	2	1.291.051
			Metropolitana	10	<b>5.355.116</b>	10	<b>6.415.703</b>	20	11.770.819
Implementação do Tratamento Fora de Domicílio - TFD	Garantir aos usuários do SUS, tratamento fora de seu domicílio.	Usuário Atendido (Un)		<b>15.333</b>	<b>10.548.178</b>	<b>15.442</b>	<b>11.523.291</b>	<b>30.775</b>	<b>22.071.469</b>
			Araguaia	495	<b>204.691</b>	504	<b>367.668</b>	999	572.359



Ação	Objetivo	Produto	Região de Integração	(R\$ 1,00)					
				2014		2015		Total	
				Físico	Financeiro	Físico	Financeiro	Físico	Financeiro
			Baixo Amazonas	1.418	<b>1.292.642</b>	1.294	<b>1.460.961</b>	2.712	2.753.603
			Carajás	1.100	<b>1.202.664</b>	1.093	<b>1.464.436</b>	2.193	2.667.100
			Guamá	1.903	<b>728.032</b>	1.932	<b>955.043</b>	3.835	1.683.075
			Lago de Tucuruí	180	<b>126.665</b>	150	<b>142.725</b>	330	269.390
			Marajó	2.857	<b>1.290.821</b>	3.093	<b>1.392.197</b>	5.950	2.683.018
			Metropolitana	2.724	<b>1.395.176</b>	2.830	<b>1.421.096</b>	5.554	2.816.272
			Rio Caeté	1.074	<b>976.182</b>	1.080	<b>1.237.475</b>	2.154	2.213.657
			Rio Capim	268	<b>193.421</b>	254	<b>206.854</b>	522	400.275
			Tapajós	1.020	<b>444.613</b>	898	<b>455.469</b>	1.918	900.082
			Tocantins	1.436	<b>1.040.086</b>	1.448	<b>1.088.605</b>	2.884	2.128.691
			Xingu	858	<b>1.653.185</b>	866	<b>1.330.762</b>	1.724	2.983.947
Interiorização do HEMOPA	Melhorar o acesso aos serviços de hemoterapia e hematologia no Estado do Pará.	Unidade Implantada (Un)		<b>2</b>	<b>60.000</b>	<b>0</b>	<b>0</b>	<b>2</b>	<b>60.000</b>
			Guamá	1	<b>10.000</b>	0	<b>0</b>	1	10.000
			Metropolitana	1	<b>50.000</b>	0	<b>0</b>	1	50.000
Manutenção do Contrato de Gestão dos Hospitais	Repassar recursos para a gestão dos Hospitais Regionais do Sudeste, Baixo Amazonas, Transamazônica, Araguaia, Marajó e Hospital Metropolitano de Urgência e Emergência.	Repasse Realizado (Un)		<b>7</b>	<b>346.016.807</b>	<b>7</b>	<b>312.544.999</b>	<b>14</b>	<b>658.561.806</b>
			Araguaia	1	<b>42.346.800</b>	1	<b>42.372.000</b>	2	84.718.800
			Baixo Amazonas	1	<b>72.984.938</b>	1	<b>82.163.652</b>	2	155.148.590
			Carajás	1	<b>45.100.140</b>	1	<b>28.923.852</b>	2	74.023.992
			Marajó	1	<b>24.409.584</b>	1	<b>35.156.700</b>	2	59.566.284
			Metropolitana	1	<b>95.317.377</b>	1	<b>58.469.987</b>	2	153.787.364
			Tocantins	1	<b>22.800.000</b>	1	<b>22.850.840</b>	2	45.650.840
			Xingu	1	<b>43.057.968</b>	1	<b>42.607.968</b>	2	85.665.936
Requalificação dos Hospitais Municipais	Garantir resolutividade da rede assistencial de saúde.	Hospital Requalificado (Un)		<b>41</b>	<b>26.509.106</b>	<b>47</b>	<b>61.917.518</b>	<b>88</b>	<b>88.426.624</b>
			Araguaia	3	<b>2.547.084</b>	4	<b>12.270.598</b>	7	14.817.682
			Baixo Amazonas	4	<b>2.991.284</b>	5	<b>4.226.100</b>	9	7.217.384
			Carajás	2	<b>1.702.916</b>	1	<b>1.009.402</b>	3	2.712.318
			Guamá	5	<b>3.148.741</b>	5	<b>7.029.211</b>	10	10.177.952
			Lago de Tucuruí	2	<b>515.146</b>	2	<b>2.519.973</b>	4	3.035.119
			Marajó	7	<b>2.739.248</b>	9	<b>6.074.438</b>	16	8.813.686
			Metropolitana	3	<b>1.264.950</b>	4	<b>7.428.142</b>	7	8.693.092



(R\$ 1,00)

Ação	Objetivo	Produto	Região de Integração	2014		2015		Total	
				Físico	Financeiro	Físico	Financeiro	Físico	Financeiro
			Rio Caeté	1	<b>506.017</b>	1	<b>6.213</b>	2	512.230
			Rio Capim	3	<b>1.761.451</b>	5	<b>5.773.721</b>	8	7.535.172
			Tapajós	4	<b>5.001.051</b>	4	<b>6.128.764</b>	8	11.129.815
			Tocantins	4	<b>3.313.167</b>	4	<b>4.013.411</b>	8	7.326.578
			Xingu	3	<b>1.018.051</b>	3	<b>5.437.545</b>	6	6.455.596
			Total :		<b>932.374.519</b>		<b>983.360.267</b>		<b>1.915.734.786</b>



**PODER EXECUTIVO**

**ÁREA: PROTEÇÃO E DESENVOLVIMENTO SOCIAL**

**PROGRAMA: VIGILÂNCIA EM SAÚDE**

**51.186.208**

Objetivo: Prevenir exposição a riscos de saúde, reduzindo o déficit de serviços e ações de vigilância e controle de agravos.

Público Alvo: População em risco do Estado do Pará

Órgãos Executores: 10º CRS - Altamira, 11º CRS - Marabá, 12º CRS - C. Araguaia, 13º CRS - Cametá, 1º CRS - Belém, 2º CRS - Santa Izabel, 3º CRS - Castanhal, 4º CRS - Capanema, 5º CRS - S. M. do Guamá, 6º CRS - Barcarena, 7º CRS - Região das Ilhas, 8º CRS - Breves, 9º CRS - Santarém, FES, Fund. Santa Casa, HAS, HOL, HRCM, HRS, HRT, LACEN, SESP

Diretriz(es) do Governo: Promoção da inclusão social

Indicadores do Programa

Denominação	Unidade de Medida	Fonte	Índice de Referência	Apurado em	Índice Esperado	
					2014	2015
Incidência parasitaria anual de malária	Casos / 1.000 habitantes	Sistema de informação de Vigilância Epidemiológica SINAN	18,2	Dez/2012	11	10
Proporção de casos de doenças de notificação compulsória (DNC) encerrados oportunamente após notificação.	Percentual	SINAN	70	Dez/2010	76	78

Ação	Objetivo	Produto	Região de Integração	2014		2015		Total	
				Físico	Financeiro	Físico	Financeiro	Físico	Financeiro
Cofinanciamento da Vigilância em Saúde	Cofinanciar os municípios para realização de atividades de controle e prevenção de agravos.	Município Atendido (Un)		<b>144</b>	<b>4.923.612</b>	<b>144</b>	<b>5.359.104</b>	<b>144</b>	<b>10.282.716</b>
			Araguaia	15	357.362	15	388.969	15	746.331
			Baixo Amazonas	13	697.806	13	859.257	13	1.557.063
			Carajás	12	337.400	12	367.242	12	704.642
			Guamá	17	327.819	17	356.816	17	684.635
			Lago de Tucuruí	7	223.020	7	242.745	7	465.765
			Marajó	16	318.425	16	346.592	16	665.017
			Metropolitana	6	882.814	6	788.028	6	1.670.842
			Rio Caeté	15	280.933	15	305.781	15	586.714
			Rio Capim	16	364.363	16	396.594	16	760.957
			Tapajós	6	223.160	6	242.900	6	466.060
			Tocantins	11	637.434	11	676.126	11	1.313.560
			Xingu	10	273.076	10	388.054	10	661.130



Ação	Objetivo	Produto	Região de Integração	(R\$ 1,00)					
				2014		2015		Total	
				Físico	Financeiro	Físico	Financeiro	Físico	Financeiro
Implementação de Ações de Vigilância e Controle a Agravos Transmissíveis Agudos e Endêmicos	Prevenir a ocorrência de agravos transmissíveis agudos e endêmicos.	Município Atendido (Un)		<b>144</b>	<b>13.047.652</b>	<b>144</b>	<b>14.234.923</b>	<b>144</b>	<b>27.282.575</b>
			Araguaia	15	1.036.595	15	1.191.307	15	2.227.902
			Baixo Amazonas	13	887.547	13	1.007.887	13	1.895.434
			Carajás	12	846.844	12	950.580	12	1.797.424
			Guamá	17	1.248.683	17	1.336.989	17	2.585.672
			Lago de Tucuruí	7	435.675	7	554.508	7	990.183
			Marajó	16	1.373.976	16	1.448.602	16	2.822.578
			Metropolitana	6	3.078.965	6	3.013.210	6	6.092.175
			Rio Caeté	15	1.083.220	15	1.238.710	15	2.321.930
			Rio Capim	16	994.100	16	1.265.466	16	2.259.566
			Tapajós	6	362.095	6	463.668	6	825.763
			Tocantins	11	973.332	11	967.926	11	1.941.258
			Xingu	10	726.620	10	796.070	10	1.522.690
Implementação de Ações de Vigilância em Saúde do Trabalho, Ambiental e Agravos não Transmissíveis	Prevenir a ocorrência de agravos não transmissíveis, ocupacionais e ambientais.	Município Atendido (Un)		<b>106</b>	<b>2.574.385</b>	<b>106</b>	<b>2.709.235</b>	<b>106</b>	<b>5.283.620</b>
			Araguaia	1	207.667	1	218.611	1	426.278
			Baixo Amazonas	1	207.667	1	218.611	1	426.278
			Carajás	12	213.960	12	225.008	12	438.968
			Guamá	15	417.663	15	439.586	15	857.249
			Lago de Tucuruí	7	3.661	7	3.724	7	7.385
			Marajó	16	232.752	16	244.117	16	476.869
			Metropolitana	6	430.334	6	454.742	6	885.076
			Rio Caeté	15	218.667	15	229.796	15	448.463
			Rio Capim	12	2.513	12	2.531	12	5.044
			Tocantins	7	425.834	7	447.898	7	873.732
			Xingu	10	213.667	10	224.611	10	438.278
			Implementação de Ações de Vigilância em Saúde Itinerante	Prevenir a ocorrência de agravos transmissíveis emergenciais.	Município Atendido (Un)		<b>97</b>	<b>1.066.775</b>	<b>97</b>
Araguaia	10	84.092				10	84.221	10	168.313
Carajás	12	83.303				12	83.414	12	166.717
Guamá	8	158.077				8	158.118	8	316.195
Lago de Tucuruí	7	4.847				7	4.931	7	9.778



Ação	Objetivo	Produto	Região de Integração	(R\$ 1,00)					
				2014		2015		Total	
				Físico	Financeiro	Físico	Financeiro	Físico	Financeiro
			Marajó	16	176.113	16	176.503	16	352.616
			Metropolitana	6	157.125	6	157.595	6	314.720
			Rio Caeté	13	165.884	13	166.102	13	331.986
			Rio Capim	15	6.808	15	6.910	15	13.718
			Tocantins	3	154.084	3	154.095	3	308.179
			Xingu	1	76.442	1	76.442	1	152.884
Implementação de Ações de Vigilância Sanitária a Produtos e Serviços	Assegurar produtos e serviços de qualidade à população do Estado do Pará.	Município Atendido (Un)		144	2.975.376	144	3.226.815	144	6.202.191
			Araguaia	15	186.162	15	165.761	15	351.923
			Baixo Amazonas	13	112.914	13	128.334	13	241.248
			Carajás	12	111.478	12	146.475	12	257.953
			Guamá	17	196.396	17	220.035	17	416.431
			Lago de Tucuruí	7	63.497	7	63.567	7	127.064
			Marajó	16	214.467	16	194.394	16	408.861
			Metropolitana	6	1.382.638	6	1.616.087	6	2.998.725
			Rio Caeté	15	175.737	15	177.278	15	353.015
			Rio Capim	16	150.598	16	150.637	16	301.235
			Tapajós	6	51.804	6	51.818	6	103.622
			Tocantins	11	202.453	11	205.980	11	408.433
			Xingu	10	127.232	10	106.449	10	233.681
			Total :		24.587.800		26.598.408		51.186.208



**PODER EXECUTIVO**

**ÁREA: PROTEÇÃO E DESENVOLVIMENTO SOCIAL**

**PROGRAMA: PROTEÇÃO SOCIAL NO SUAS E SINASE**

**127.884.470**

Objetivo: Reduzir situações de vulnerabilidade e risco social.  
Público Alvo: Famílias e indivíduos em situação de vulnerabilidade e risco social  
Órgãos Executores: ASIPAG, FASEPA, FEAS, LOTERPA, SEAS

Diretriz(es) do Governo: Promoção da inclusão social

Indicadores do Programa

Denominação	Unidade de Medida	Fonte	Índice de Referência	Apurado em	Índice Esperado	
					2014	2015
Cobertura de municípios fortalecidos na gestão do SUAS e SINASE	Percentual	SEAS	30	Jun/2013	40	50
Taxa de reintegração social de adolescentes em cumprimento de medida socioeducativa	Percentual	FASEPA	6	Dez/2012	10	12

Ação	Objetivo	Produto	Região de Integração	2014		2015		Total	
				Físico	Financeiro	Físico	Financeiro	Físico	Financeiro
Ações de Atenção às Pessoas Acometidas pela Hanseníase	Conceder o benefício conforme a Lei Estadual 05/90.	Pessoa Beneficiada (Un)		<b>2.649</b>	<b>21.120.000</b>	<b>2.599</b>	<b>21.120.000</b>	<b>2.599</b>	<b>42.240.000</b>
			Araguaia	19	151.487	19	151.487	19	302.974
			Baixo Amazonas	67	534.191	67	534.191	67	1.068.382
			Carajás	90	717.570	90	717.570	90	1.435.140
			Guamá	396	3.157.308	396	3.157.308	396	6.314.616
			Lago de Tucuruí	143	1.140.139	143	1.140.139	143	2.280.278
			Marajó	69	550.137	69	550.137	69	1.100.274
			Metropolitana	1.420	11.321.183	1.370	11.321.183	1.370	22.642.366
			Rio Caeté	69	550.137	69	550.137	69	1.100.274
			Rio Capim	189	1.506.897	189	1.506.897	189	3.013.794
			Tapajós	1	7.973	1	7.973	1	15.946
			Tocantins	150	1.195.950	150	1.195.950	150	2.391.900
			Xingu	36	287.028	36	287.028	36	574.056
			Apoio a Projetos Socioassistencial	Contribuir financeiramente para execução de projetos socioassistenciais	Instituição Pública Apoiada (Un)		<b>8</b>	<b>18.000</b>	<b>10</b>
Metropolitana	8	18.000				10	19.018	18	37.018
Apoio ao Desenvolvimento da Gestão do SUAS e SINASE	Realizar monitoramento, assessoramento e vigilância socioassistencial.	Município Apoiado (Un)		<b>144</b>	<b>2.400.879</b>	<b>144</b>	<b>2.398.563</b>	<b>144</b>	<b>4.799.442</b>
			Araguaia	15	276.725	15	263.185	15	539.910




Ação	Objetivo	Produto	Região de Integração	(R\$ 1,00)					
				2014		2015		Total	
				Físico	Financeiro	Físico	Financeiro	Físico	Financeiro
			Baixo Amazonas	13	235.973	13	214.409	13	450.382
			Carajás	12	211.573	12	196.868	12	408.441
			Guamá	17	268.623	17	271.351	17	539.974
			Lago de Tucuruí	7	116.441	7	116.441	7	232.882
			Marajó	16	261.436	16	267.436	16	528.872
			Metropolitana	6	77.492	6	107.491	6	184.983
			Rio Caeté	15	241.492	15	250.008	15	491.500
			Rio Capim	16	257.873	16	264.998	16	522.871
			Tapajós	6	107.758	6	100.883	6	208.641
			Tocantins	11	176.513	11	176.513	11	353.026
			Xingu	10	168.980	10	168.980	10	337.960
Apoio às Organizações não Governamentais Integrantes da Rede Socioassistencial	Fortalecer a rede socioassistencial nos níveis da proteção social básica e especial.	Organização Não Governamental Apoiada (Un)		3	765.972	3	809.325	6	1.575.297
			Araguaia	1	209.000	1	230.676	2	439.676
			Carajás	1	209.000	1	230.676	2	439.676
			Metropolitana	1	347.972	1	347.973	2	695.945
Cofinanciamento da Gestão do SUAS	Cofinanciar os municípios para realização da Proteção Social Básica e Especial.	Município Cofinanciado (Un)		144	2.525.040	144	2.525.040	144	5.050.080
			Araguaia	15	263.025	15	263.025	15	526.050
			Baixo Amazonas	13	227.955	13	227.955	13	455.910
			Carajás	12	210.420	12	210.420	12	420.840
			Guamá	17	298.095	17	298.095	17	596.190
			Lago de Tucuruí	7	122.745	7	122.745	7	245.490
			Marajó	16	280.560	16	280.560	16	561.120
			Metropolitana	6	105.210	6	105.210	6	210.420
			Rio Caeté	15	263.025	15	263.025	15	526.050
			Rio Capim	16	280.560	16	280.560	16	561.120
			Tapajós	6	105.210	6	105.210	6	210.420
			Tocantins	11	192.885	11	192.885	11	385.770
			Xingu	10	175.350	10	175.350	10	350.700
Gestão do Trabalho no SUAS	Apoiar os municípios para o estabelecimento de uma adequada política orientadora da gestão, formação, qualificação e regulação do trabalho no SUAS.	Município Apoiado (Un)		144	300.000	144	360.576	144	660.576
			Araguaia	15	26.040	15	32.520	15	58.560





Ação	Objetivo	Produto	Região de Integração	(R\$ 1,00)					
				2014		2015		Total	
				Físico	Financeiro	Físico	Financeiro	Físico	Financeiro
			Baixo Amazonas	13	22.568	13	27.016	13	49.584
			Carajás	12	20.832	12	26.016	12	46.848
			Guamá	17	29.512	17	36.856	17	66.368
			Lago de Tucuruí	7	12.152	7	15.176	7	27.328
			Marajó	16	27.776	16	34.688	16	62.464
			Metropolitana	6	60.429	6	62.560	6	122.989
			Rio Caeté	15	26.040	15	32.520	15	58.560
			Rio Capim	16	27.776	16	34.688	16	62.464
			Tapajós	6	10.419	6	13.008	6	23.427
			Tocantins	11	19.096	11	23.848	11	42.944
			Xingu	10	17.360	10	21.680	10	39.040
Implantação de Unidades Regionais de Assistência Social	Descentralizar a gestão estadual do SUAS e SINASE nos polos regionais.	Unidade Regional Implantada (Un)		7	465.400	3	255.000	10	720.400
			Araguaia	1	46.600	0	0	1	46.600
			Carajás	1	85.000	0	0	1	85.000
			Guamá	1	58.600	1	85.000	2	143.600
			Lago de Tucuruí	1	85.000	0	0	1	85.000
			Marajó	1	58.600	0	0	1	58.600
			Rio Caeté	0	0	1	85.000	1	85.000
			Tocantins	0	0	1	85.000	1	85.000
			Xingu	2	131.600	0	0	2	131.600
Implantação do Centro Estadual de Referência da Pessoa Idosa	Promover ações de atenção à pessoa idosa.	Centro Implantado (Un)		1	4.900.000	1	6.034.644	1	10.934.644
			Metropolitana	1	4.900.000	1	6.034.644	1	10.934.644
Implementação das Ações de Alta Complexidade	Realizar o atendimento integral aos usuários das unidades de acolhimento e internação.	Pessoa Atendida (Un)		951	24.365.552	951	23.258.202	1.902	47.623.754
			Baixo Amazonas	78	2.578.346	78	2.483.673	156	5.062.019
			Carajás	71	2.999.421	71	2.416.526	142	5.415.947
			Lago de Tucuruí	30	1.016.340	30	1.500.000	60	2.516.340
			Metropolitana	712	15.738.765	712	14.825.323	1.424	30.564.088
			Tapajós	30	1.016.340	30	1.016.340	60	2.032.680
			Xingu	30	1.016.340	30	1.016.340	60	2.032.680
Implementação de Ações de Atendimento Socioeducativo de Semiliberdade	Realizar o atendimento ao adolescente sob o regime de semiliberdade.	Adolescente Atendido (Un)		67	1.535.323	67	2.023.068	134	3.558.391
			Baixo Amazonas	10	375.593	10	432.711	20	808.304



(R\$ 1,00)									
Ação	Objetivo	Produto	Região de Integração	2014		2015		Total	
				Físico	Financeiro	Físico	Financeiro	Físico	Financeiro
			Metropolitana	57	<b>1.159.730</b>	57	<b>1.590.357</b>	114	2.750.087
Implementação de Unidades Regionais de Assistência Social	Apoiar as ações das unidades regionais de assistência social.	Unidade Regional Implementada (Un)		<b>3</b>	<b>1.201.240</b>	<b>6</b>	<b>2.402.478</b>	<b>9</b>	<b>3.603.718</b>
			Baixo Amazonas	1	<b>400.414</b>	1	<b>400.413</b>	2	800.827
			Carajás	0	<b>0</b>	1	<b>400.413</b>	1	400.413
			Lago de Tucuruí	0	<b>0</b>	1	<b>400.413</b>	1	400.413
			Marajó	2	<b>800.826</b>	2	<b>800.826</b>	4	1.601.652
			Xingu	0	<b>0</b>	1	<b>400.413</b>	1	400.413
Implementação do Centro Estadual de Referência da Pessoa Idosa	Promover ações de atenção à pessoa idosa.	Atendimento Realizado (Un)		<b>14.400</b>	<b>985.000</b>	<b>14.400</b>	<b>985.000</b>	<b>28.800</b>	<b>1.970.000</b>
			Metropolitana	14.400	<b>985.000</b>	14.400	<b>985.000</b>	28.800	1.970.000
Implementação do Centro Integrado da Pessoa com Deficiência	Promover ações de inclusão e acessibilidade voltadas à pessoa com deficiência.	Centro Implementado (Un)		<b>1</b>	<b>1.734.000</b>	<b>1</b>	<b>1.761.834</b>	<b>1</b>	<b>3.495.834</b>
			Metropolitana	1	<b>1.734.000</b>	1	<b>1.761.834</b>	1	3.495.834
Implementação do Serviço de Atendimento Integrado	Garantir o atendimento integrado ao adolescente custodiado para apuração do ato infracional.	Adolescente Custodiado (Un)		<b>121</b>	<b>398.936</b>	<b>121</b>	<b>405.000</b>	<b>242</b>	<b>803.936</b>
			Metropolitana	121	<b>398.936</b>	121	<b>405.000</b>	242	803.936
 Reestruturação dos Abrigos Estaduais	Adequar os espaços físicos para o atendimento integral de pessoas em situação de ruptura de vínculos familiares e comunitários.	Abrigo Reestruturado (Un)		<b>1</b>	<b>811.380</b>	<b>0</b>	<b>0</b>	<b>1</b>	<b>811.380</b>
			Metropolitana	1	<b>811.380</b>	0	<b>0</b>	1	811.380
			Total :		<b>63.526.722</b>		<b>64.357.748</b>		<b>127.884.470</b>



**PODER EXECUTIVO**

**ÁREA: PROTEÇÃO E DESENVOLVIMENTO SOCIAL**

**PROGRAMA: SEGURANÇA ALIMENTAR E NUTRICIONAL**

**36.610.095**

Objetivo: Promover o acesso regular e permanente à alimentação adequada.  
Público Alvo: Pessoas em situação de insegurança alimentar e nutricional, prioritariamente àquelas abaixo da linha da pobreza.  
Órgãos Executores: ASIPAG, CEASA, SEAS, SESPA

Diretriz(es) do Governo: Promoção da inclusão social

Indicadores do Programa

Denominação	Unidade de Medida	Fonte	Índice de Referência	Apurado em	Índice Esperado	
					2014	2015
Incremento de pessoas atendidas pelo Programa de Segurança Alimentar e Nutricional	Percentual	SEAS	ND	Jul/2011	20	25
Taxa de atendimento do Programa Segurança Alimentar e Nutricional	Percentual	SEAS	0,5	2010	2,0	2,5

Ação	Objetivo	Produto	Região de Integração	2014		2015		Total	
				Físico	Financeiro	Físico	Financeiro	Físico	Financeiro
Concessão de Bolsa-Qualificação	Disponibilizar auxílio financeiro aos trabalhadores das cadeias produtivas locais para a qualificação profissional.	Bolsa Concedida (Un)		<b>2.781</b>	<b>200.000</b>	<b>2.781</b>	<b>211.320</b>	<b>5.562</b>	<b>411.320</b>
			Araguaia	0	0	1.236	107.520	1.236	107.520
			Carajás	1.000	72.900	0	0	1.000	72.900
			Guamá	0	0	1.465	98.700	1.465	98.700
			Marajó	601	43.800	0	0	601	43.800
			Metropolitana	0	0	80	5.100	80	5.100
			Tocantins	1.180	83.300	0	0	1.180	83.300
Fortalecimento das Cadeias Produtivas do Estado do Pará	Apoiar famílias integradas às cadeias produtivas locais, prioritariamente às beneficiadas pelo Programa Bolsa Família.	Família Beneficiada (Un)		<b>8.000</b>	<b>12.316.600</b>	<b>8.348</b>	<b>12.316.600</b>	<b>16.348</b>	<b>24.633.200</b>
			Araguaia	723	1.109.470	1.668	2.418.940	2.391	3.528.410
			Baixo Amazonas	152	221.894	604	943.788	756	1.165.682
			Carajás	1.023	1.631.364	912	1.331.364	1.935	2.962.728
			Guamá	1.368	1.997.046	1.216	1.775.152	2.584	3.772.198
			Lago de Tucuruí	567	865.682	608	887.576	1.175	1.753.258
			Marajó	1.750	2.662.728	608	887.576	2.358	3.550.304
			Metropolitana	515	943.794	756	1.187.582	1.271	2.131.376
			Rio Caeté	838	1.331.364	1.064	1.553.258	1.902	2.884.622



Ação	Objetivo	Produto	Região de Integração	(R\$ 1,00)					
				2014		2015		Total	
				Físico	Financeiro	Físico	Financeiro	Físico	Financeiro
			Rio Capim	152	221.894	304	443.788	456	665.682
			Tapajós	152	221.894	0	0	152	221.894
			Tocantins	760	1.109.470	456	665.682	1.216	1.775.152
			Xingu	0	0	152	221.894	152	221.894
Implantação de Equipamentos Públicos de Alimentação e Nutrição - EPAN	Construir restaurantes populares, cozinhas comunitárias e banco de alimentos.	Unidade Construída (Un)		1	942.893	1	780.001	2	1.722.894
			Carajás	0	0	1	780.001	1	780.001
			Metropolitana	1	942.893	0	0	1	942.893
Implementação de Ações de Aquisição de Alimentos	Fortalecer economicamente o pequeno produtor familiar com aquisição de sua produção.	Produtor Beneficiado (Un)		762	2.856.670	762	3.318.313	1.524	6.174.983
			Araguaia	2	20.500	362	412.842	364	433.342
			Baixo Amazonas	120	123.774	0	0	120	123.774
			Carajás	0	0	180	196.167	180	196.167
			Guamá	31	433.210	31	518.537	62	951.747
			Lago de Tucuruí	0	0	60	65.389	60	65.389
			Marajó	33	453.710	33	539.032	66	992.742
			Metropolitana	94	525.847	34	549.282	128	1.075.129
			Tapajós	180	185.661	0	0	180	185.661
			Tocantins	60	845.920	60	1.016.564	120	1.862.484
			Xingu	242	268.048	2	20.500	244	288.548
Implementação de Ações de Educação em Segurança Alimentar e Nutricional	Qualificar pessoas na rede de segurança alimentar e nutricional.	Pessoa Qualificada (Un)		1.133	262.354	1.133	275.209	2.266	537.563
			Araguaia	75	6.692	75	7.062	150	13.754
			Baixo Amazonas	60	6.553	60	6.923	120	13.476
			Carajás	60	6.553	60	6.923	120	13.476
			Guamá	80	6.739	80	7.110	160	13.849
			Lago de Tucuruí	35	6.320	35	6.690	70	13.010
			Marajó	80	13.004	80	13.744	160	26.748
			Metropolitana	448	183.978	448	192.392	896	376.370
			Rio Caeté	75	6.692	75	7.062	150	13.754
			Rio Capim	80	6.739	80	7.109	160	13.848
			Tapajós	30	6.274	30	6.644	60	12.918
			Tocantins	55	6.405	55	6.775	110	13.180



Ação	Objetivo	Produto	Região de Integração	(R\$ 1,00)					
				2014		2015		Total	
				Físico	Financeiro	Físico	Financeiro	Físico	Financeiro
Implementação de Ações de Segurança Alimentar e Nutricional	Fortalecer os Municípios para o enfrentamento às situações de insegurança alimentar e nutricional.	Município Atendido (Un)	Xingu	55	6.405	55	6.775	110	13.180
				<b>144</b>	<b>1.406.860</b>	<b>144</b>	<b>1.702.709</b>	<b>144</b>	<b>3.109.569</b>
			Araguaia	15	123.435	15	130.410	15	253.845
			Baixo Amazonas	13	106.977	13	113.022	13	219.999
			Carajás	12	98.748	12	104.328	12	203.076
			Guamá	17	139.893	17	147.798	17	287.691
			Lago de Tucuruí	7	57.603	7	60.858	7	118.461
			Marajó	16	131.664	16	139.104	16	270.768
			Metropolitana	6	271.258	6	502.937	6	774.195
			Rio Caeté	15	123.435	15	130.410	15	253.845
			Rio Capim	16	131.664	16	139.104	16	270.768
			Tapajós	6	49.374	6	52.164	6	101.538
			Tocantins	11	90.519	11	95.634	11	186.153
			Xingu	10	82.290	10	86.940	10	169.230
Implementação de Ações para Oferta de Alimentação	Manter os restaurantes populares, cozinha comunitárias, banco de alimentos, feiras populares e entidades socioassistenciais.	Unidade Implementada (Un)		<b>200</b>	<b>10.000</b>	<b>250</b>	<b>10.566</b>	<b>250</b>	<b>20.566</b>
			Metropolitana	200	10.000	250	10.566	250	20.566
			Total :		<b>17.995.377</b>		<b>18.614.718</b>		<b>36.610.095</b>



**PODER EXECUTIVO**

**ÁREA: PROTEÇÃO E DESENVOLVIMENTO SOCIAL**

**PROGRAMA: BOLSA TRABALHO**

**7.393.428**

Objetivo: Ampliar o acesso e permanência dos jovens no mundo do trabalho.

Público Alvo: Jovens de 18 a 29 anos

Órgãos Executores: SETER

Diretriz(es) do Governo: Promoção da inclusão social

Indicadores do Programa

Denominação	Unidade de Medida	Fonte	Índice de Referência	Apurado em	Índice Esperado	
					2014	2015
Participação de jovens bolsistas inseridos no mundo do trabalho	Percentual	SETER	30	Dez/2010	35	40
Taxa de qualificação profissional do programa	Percentual	SETER	40	Dez/2010	100	100

Ação	Objetivo	Produto	Região de Integração	2014		2015		Total	
				Físico	Financeiro	Físico	Financeiro	Físico	Financeiro
Concessão do Bolsa Trabalho	Conceder bolsa aos jovens condicionada à participação nas atividades desenvolvidas no programa.	Bolsista Atendido (Un)		<b>1.125</b>	<b>1.420.710</b>	<b>1.175</b>	<b>1.420.710</b>	<b>2.300</b>	<b>2.841.420</b>
			Baixo Amazonas	175	237.888	250	342.672	425	580.560
			Carajás	50	66.552	0	0	50	66.552
			Guamá	50	66.552	50	66.552	100	133.104
			Marajó	100	133.104	50	66.552	150	199.656
			Metropolitana	500	578.757	525	535.710	1.025	1.114.467
			Rio Caeté	125	171.336	125	171.336	250	342.672
			Rio Capim	100	133.104	75	104.784	175	237.888
			Tocantins	25	33.417	50	66.552	75	99.969
			Xingu	0	0	50	66.552	50	66.552
Implementação de Ações do Bolsa Trabalho	Acompanhar os jovens nas etapas do programa.	Bolsista Atendido (Un)		<b>1.125</b>	<b>282.057</b>	<b>1.175</b>	<b>282.057</b>	<b>2.300</b>	<b>564.114</b>
			Baixo Amazonas	175	47.544	250	68.486	425	116.030
			Carajás	50	13.301	0	0	50	13.301
			Guamá	50	13.301	50	13.301	100	26.602
			Marajó	100	26.602	50	13.301	150	39.903
			Metropolitana	500	113.794	525	105.182	1.025	218.976
			Rio Caeté	125	34.243	125	34.243	250	68.486





**PODER EXECUTIVO**

**ÁREA: PROTEÇÃO E DESENVOLVIMENTO SOCIAL**

**PROGRAMA: GERAÇÃO DE TRABALHO, EMPREGO E RENDA**

**23.050.370**

Objetivo: Promover ações que permitam a inserção de trabalhadores no mundo do trabalho.

Público Alvo: Trabalhadores empregados e desempregados a partir de 16 anos

Órgãos Executores: IDESP, SETER

Diretriz(es) do Governo: Promoção da inclusão social

Indicadores do Programa

Denominação	Unidade de Medida	Fonte	Índice de Referência	Apurado em	Índice Esperado	
					2014	2015
Incremento de novos empregos no mercado formal	Percentual	MTE/CAGED/RAIS	3,8	2012	5,3	6,8
Taxa de trabalhadores qualificados	Percentual	SETER	5,19	Dez/2010	25	30

Ação	Objetivo	Produto	Região de Integração	2014		2015		Total	
				Físico	Financeiro	Físico	Financeiro	Físico	Financeiro
Apoio a Empreendimentos da Economia Solidária	Incentivar a economia solidária por meio da incubação de empreendimentos.	Empreendimento Incubado (Un)		<b>10</b>	<b>500.000</b>	<b>10</b>	<b>500.000</b>	<b>20</b>	<b>1.000.000</b>
			Araguaia	1	50.000	0	0	1	50.000
			Baixo Amazonas	1	50.000	0	0	1	50.000
			Guamá	0	0	1	50.000	1	50.000
			Marajó	1	50.000	0	0	1	50.000
			Metropolitana	7	350.000	7	350.000	14	700.000
			Tocantins	0	0	1	50.000	1	50.000
			Xingu	0	0	1	50.000	1	50.000
						<b>868</b>	<b>800.000</b>	<b>865</b>	<b>800.000</b>
Apoio à Produção e Comercialização do Artesanato Paraense	Promover a abertura de novos mercados para comercialização dos produtos artesanais.	Artesão Atendido (Un)		<b>868</b>	<b>800.000</b>	<b>865</b>	<b>800.000</b>	<b>1.733</b>	<b>1.600.000</b>
			Araguaia	10	9.600	75	72.000	85	81.600
			Baixo Amazonas	70	66.400	20	19.200	90	85.600
			Carajás	40	38.400	65	62.400	105	100.800
			Guamá	70	67.200	50	48.000	120	115.200
			Lago de Tucuruí	10	9.600	10	9.600	20	19.200
			Marajó	260	249.600	110	105.000	370	354.600
			Metropolitana	198	182.400	165	155.200	363	337.600
			Rio Caeté	40	38.400	140	134.400	180	172.800
Rio Capim	80	52.000	110	78.700	190	130.700			





Ação	Objetivo	Produto	Região de Integração	(R\$ 1,00)					
				2014		2015		Total	
				Físico	Financeiro	Físico	Financeiro	Físico	Financeiro
* Casa do Trabalhador Itinerante	Aumentar a cobertura de atendimento aos trabalhadores.	Trabalhador Atendido (Un)	Tapajós	10	9.600	10	9.600	20	19.200
			Tocantins	70	67.200	90	86.400	160	153.600
			Xingu	10	9.600	20	19.500	30	29.100
				<b>3.200</b>	<b>400.000</b>	<b>3.110</b>	<b>400.000</b>	<b>6.310</b>	<b>800.000</b>
			Araguaia	200	25.000	100	12.500	300	37.500
			Baixo Amazonas	0	0	350	43.750	350	43.750
			Carajás	400	50.000	200	25.000	600	75.000
			Guamá	500	62.500	310	50.000	810	112.500
			Lago de Tucuruí	50	6.250	100	12.500	150	18.750
			Marajó	100	12.500	100	12.500	200	25.000
			Metropolitana	150	18.750	50	6.250	200	25.000
			Rio Caeté	200	25.000	450	56.250	650	81.250
			Rio Capim	450	56.250	550	68.750	1.000	125.000
			Tapajós	100	12.500	100	12.500	200	25.000
Tocantins	750	93.750	450	56.250	1.200	150.000			
Xingu	300	37.500	350	43.750	650	81.250			
	<b>925</b>	<b>500.000</b>	<b>925</b>	<b>500.000</b>	<b>1.850</b>	<b>1.000.000</b>			
Fomento ao Empreendedorismo	Promover ações de assistência técnica e gerencial a empreendimentos individuais e coletivos.	Empreendimento Atendido (Un)	Araguaia	10	5.400	21	11.340	31	16.740
			Baixo Amazonas	45	24.300	40	21.600	85	45.900
			Carajás	10	5.400	28	15.120	38	20.520
			Guamá	30	16.200	97	52.380	127	68.580
			Lago de Tucuruí	0	0	25	14.000	25	14.000
			Marajó	45	24.800	43	23.220	88	48.020
			Metropolitana	355	191.700	395	213.300	750	405.000
			Rio Caeté	325	175.500	125	67.500	450	243.000
			Rio Capim	35	18.900	33	17.820	68	36.720
			Tapajós	0	0	10	5.400	10	5.400
			Tocantins	65	35.100	85	45.900	150	81.000
			Xingu	5	2.700	23	12.420	28	15.120
				<b>3</b>	<b>300.000</b>	<b>2</b>	<b>300.000</b>	<b>3</b>	<b>600.000</b>
* Implantação da Casa do Trabalhador	Integrar ações do sistema público de emprego com programas que atuam na área de apoio ao trabalhador.	Casa do Trabalhador Implantada (Un)	Carajás	1	70.000	1	150.000	1	220.000



Ação	Objetivo	Produto	Região de Integração	(R\$ 1,00)					
				2014		2015		Total	
				Físico	Financeiro	Físico	Financeiro	Físico	Financeiro
Implementação da Casa do Trabalhador	Promover ações de atenção aos trabalhadores, integrando o sistema público de emprego com programas de apoio ao trabalhador.	Casa do Trabalhador Implementada (Un)	Rio Caeté	1	150.000	0	0	1	150.000
			Tapajós	0	0	1	150.000	1	150.000
			Xingu	1	80.000	0	0	1	80.000
				<b>9</b>	<b>400.000</b>	<b>9</b>	<b>400.000</b>	<b>9</b>	<b>800.000</b>
			Baixo Amazonas	1	30.000	1	30.000	1	60.000
			Carajás	1	50.000	2	100.000	2	150.000
			Guamá	1	40.000	1	20.000	1	60.000
			Marajó	0	0	1	50.000	1	50.000
			Metropolitana	2	130.000	2	160.000	2	290.000
			Rio Capim	1	20.000	1	20.000	1	40.000
Implementação de Ações de Apoio à Pessoa com Deficiência	Oportunizar à pessoa com deficiência inserção no mundo do trabalho.	Pessoa com Deficiência Atendida (Un)	Xingu	1	30.000	1	20.000	1	50.000
			Tocantins	1	50.000	0	0	1	50.000
			Xingu	1	50.000	0	0	1	50.000
				<b>5.000</b>	<b>200.000</b>	<b>972</b>	<b>200.000</b>	<b>5.972</b>	<b>400.000</b>
			Carajás	160	6.400	120	20.000	280	26.400
			Guamá	120	4.800	0	0	120	4.800
			Lago de Tucuruí	120	4.800	120	20.000	240	24.800
			Metropolitana	4.070	162.800	540	130.000	4.610	292.800
			Rio Caeté	100	4.000	0	0	100	4.000
			Rio Capim	290	11.600	96	15.000	386	26.600
Implementação de Ações de Apoio ao Trabalhador Autônomo	Oportunizar ao trabalhador autônomo a intermediação de serviços, orientação e qualificação social e profissional.	Trabalhador Autônomo Atendido (Un)	Tocantins	90	3.600	96	15.000	186	18.600
			Xingu	50	2.000	0	0	50	2.000
				<b>10.000</b>	<b>200.000</b>	<b>10.000</b>	<b>200.000</b>	<b>20.000</b>	<b>400.000</b>
			Baixo Amazonas	900	18.000	750	15.000	1.650	33.000
			Carajás	435	8.700	380	7.600	815	16.300
			Guamá	180	3.600	160	3.200	340	6.800
			Lago de Tucuruí	95	1.900	70	1.400	165	3.300
			Marajó	165	3.300	145	2.900	310	6.200
			Metropolitana	7.740	154.800	8.050	161.000	15.790	315.800



Ação	Objetivo	Produto	Região de Integração	(R\$ 1,00)								
				2014		2015		Total				
				Físico	Financeiro	Físico	Financeiro	Físico	Financeiro			
Implementação de Ações de Intermediação de Mão de Obra	Colocar e recolocar o trabalhador no mundo do trabalho.	Trabalhador Colocado (Un)	Rio Capim	130	2.600	95	1.900	225	4.500			
			Tapajós	200	4.000	180	3.600	380	7.600			
			Xingu	155	3.100	170	3.400	325	6.500			
			<b>16.635</b>	<b>2.450.195</b>	<b>12.244</b>	<b>2.450.195</b>	<b>28.879</b>	<b>4.900.390</b>				
			Araguaia	630	126.000	665	133.000	1.295	259.000			
			Baixo Amazonas	1.145	229.000	1.208	241.600	2.353	470.600			
			Carajás	5.890	278.000	1.580	316.000	7.470	594.000			
			Guamá	1.450	290.000	1.137	227.400	2.587	517.400			
			Lago de Tucuruí	1.300	260.000	1.129	227.195	2.429	487.195			
			Marajó	370	74.000	335	67.000	705	141.000			
			Metropolitana	1.270	277.195	1.260	252.000	2.530	529.195			
			Rio Caeté	520	104.000	494	98.800	1.014	202.800			
			Rio Capim	760	152.000	822	164.400	1.582	316.400			
			Tapajós	1.240	248.000	1.470	294.000	2.710	542.000			
			Tocantins	1.490	298.000	1.560	312.000	3.050	610.000			
Xingu	570	114.000	584	116.800	1.154	230.800						
<b>2.925</b>	<b>4.684.000</b>	<b>2.930</b>	<b>4.684.000</b>	<b>5.855</b>	<b>9.368.000</b>							
Implementação de Ações de Qualificação Social e Profissional	Proporcionar aos trabalhadores qualificação orientada ao mundo do trabalho.	Trabalhador Qualificado (Un)	Araguaia	25	44.000	0	0	25	44.000			
			Baixo Amazonas	275	440.000	405	644.000	680	1.084.000			
			Carajás	525	840.000	525	840.000	1.050	1.680.000			
			Guamá	100	160.000	75	120.000	175	280.000			
			Lago de Tucuruí	125	200.000	0	0	125	200.000			
			Marajó	150	240.000	200	320.000	350	560.000			
			Metropolitana	1.025	1.640.000	1.125	1.800.000	2.150	3.440.000			
			Rio Caeté	100	160.000	125	200.000	225	360.000			
			Rio Capim	225	360.000	175	280.000	400	640.000			
			Tapajós	150	240.000	125	200.000	275	440.000			
			Tocantins	150	240.000	175	280.000	325	520.000			
			Xingu	75	120.000	0	0	75	120.000			
			<b>24</b>	<b>187.718</b>	<b>24</b>	<b>200.786</b>	<b>48</b>	<b>388.504</b>				
			Monitoramento do Trabalho e Renda no Pará	Promover conhecimento do mundo do trabalho, como suporte às políticas de trabalho, emprego e renda.	Relatório Gerado (Un)	Metropolitana	24	187.718	24	200.786	48	388.504



(R\$ 1,00)

Ação	Objetivo	Produto	Região de Integração	2014		2015		Total	
				Físico	Financeiro	Físico	Financeiro	Físico	Financeiro
Operacionalização do Seguro Desemprego	Habilitar o trabalhador ao benefício do seguro desemprego.	Trabalhador Atendido (Un)		<b>57.546</b>	<b>896.738</b>	<b>57.546</b>	<b>896.738</b>	<b>115.092</b>	<b>1.793.476</b>
			Araguaia	1.490	23.154	1.490	23.154	2.980	46.308
			Baixo Amazonas	8.960	139.237	8.960	139.237	17.920	278.474
			Carajás	12.300	191.142	12.300	191.142	24.600	382.284
			Guamá	72	1.118	72	1.118	144	2.236
			Lago de Tucuruí	2.920	45.376	2.920	45.376	5.840	90.752
			Marajó	2.004	31.142	2.004	31.142	4.008	62.284
			Metropolitana	18.500	287.490	18.500	287.490	37.000	574.980
			Rio Capim	4.000	62.160	4.000	62.160	8.000	124.320
			Tapajós	300	4.662	300	4.662	600	9.324
			Tocantins	5.500	85.470	5.500	85.470	11.000	170.940
			Xingu	1.500	25.787	1.500	25.787	3.000	51.574
					Total :		<b>11.518.651</b>		<b>11.531.719</b>



**PODER EXECUTIVO**

**ÁREA: PROTEÇÃO E DESENVOLVIMENTO SOCIAL**

**PROGRAMA: COMBATE AS DROGAS**

**11.501.047**

Objetivo: Promover ações que fortaleçam o enfrentamento ao uso de drogas.

Público Alvo: Usuários de drogas

Órgãos Executores: 10º CRS - Altamira, 11º CRS - Marabá, 12º CRS - C. Araguaia, 13º CRS - Cametá, 1º CRS - Belém, 2º CRS - Santa Izabel, 3º CRS - Castanhal, 4º CRS - Capanema, 5º CRS - S. M. do Guamá, 6º CRS - Barcarena, 7º CRS - Região das Ilhas, 8º CRS - Breves, 9º CRS - Santarém, PMPA, Polícia Civil, SEAS, SEJUDH, SESP

Diretriz(es) do Governo: Promoção da inclusão social

Indicadores do Programa

Denominação	Unidade de Medida	Fonte	Índice de Referência	Apurado em	Índice Esperado	
					2014	2015
Prisões efetuadas em decorrência do tráfico de drogas	Unidade	SISP	3030	2010	4033	4436
Taxa de Cobertura de Centros de Atenção Psicossocial (CAPS AD-álcool e drogas)	centro /100.000 hab	SESPA/SISPACTO	0,55	2010	0,83	0,9
Variação na realização de eventos pela SEJUDH	Percentual	SEJUDH	25	Dez/2010	45	40

Ação	Objetivo	Produto	Região de Integração	2014		2015		Total	
				Físico	Financeiro	Físico	Financeiro	Físico	Financeiro
★ Construção da Divisão de Entorpercentes	Ampliar o serviço de repressão ao narcotráfico.	Unidade Construída (Un)		1	1.042.204	1	800.000	2	1.842.204
			Metropolitana	1	1.042.204	1	800.000	2	1.842.204
★ Construção de Centros Especiais para Dependentes Químicos	Ampliar a oferta de serviços para o tratamento de dependentes químicos.	Unidade Construída (Un)		4	2.653.000	4	4.053.890	4	6.706.890
			Carajás	1	1.013.250	1	13.472	1	1.026.722
			Metropolitana	1	613.250	1	13.474	1	626.724
			Rio Caeté	1	13.250	1	4.013.472	1	4.026.722
			Tocantins	1	1.013.250	1	13.472	1	1.026.722
Implementação da Rede de Atenção Psicossocial, Álcool e Outras Drogas	Fortalecer a Rede de Atenção Psicossocial, Álcool e outras Drogas para pessoas com sofrimento ou transtorno mental e com necessidades decorrentes do uso de crack, álcool e outras drogas, no âmbito do SUS.	Município Atendido (Un)		113	384.235	119	432.000	119	816.235
			Araguaia	10	38.293	10	39.240	10	77.533
			Baixo Amazonas	13	45.677	13	61.383	13	107.060
			Carajás	12	27.783	12	29.772	12	57.555
			Guamá	17	36.133	17	38.039	17	74.172
			Lago de Tucuruí	7	8.330	7	9.184	7	17.514



Ação	Objetivo	Produto	Região de Integração	(R\$ 1,00)					
				2014		2015		Total	
				Físico	Financeiro	Físico	Financeiro	Físico	Financeiro
			Marajó	11	33.127	16	41.653	16	74.780
			Metropolitana	4	56.022	4	61.780	4	117.802
			Rio Caeté	2	26.742	2	27.488	2	54.230
			Rio Capim	5	5.488	5	5.738	5	11.226
			Tapajós	6	16.094	6	23.689	6	39.783
			Tocantins	11	52.322	11	54.019	11	106.341
			Xingu	10	38.224	10	40.015	10	78.239
Implementação das Ações do Programa Educacional de Resistência às Drogas e à Violência - PROERD	Educar a sociedade paraense com ações preventivas contra o uso indevido de drogas e a violência.	Pessoa Atendida (Un)		<b>33.602</b>	<b>190.000</b>	<b>47.800</b>	<b>190.000</b>	<b>81.402</b>	<b>380.000</b>
			Araguaia	2.900	13.000	2.900	13.000	5.800	26.000
			Baixo Amazonas	1.460	21.000	5.300	21.000	6.760	42.000
			Carajás	2.300	8.000	2.300	8.000	4.600	16.000
			Guamá	1.834	6.000	2.600	6.000	4.434	12.000
			Lago de Tucuruí	1.050	8.000	2.500	8.000	3.550	16.000
			Marajó	8.000	12.000	9.000	12.000	17.000	24.000
			Metropolitana	8.760	74.000	10.100	74.000	18.860	148.000
			Rio Caeté	2.750	14.000	3.300	14.000	6.050	28.000
			Rio Capim	985	8.000	2.700	8.000	3.685	16.000
			Tocantins	3.263	22.000	6.300	22.000	9.563	44.000
			Xingu	300	4.000	800	4.000	1.100	8.000
Implementação de Ações de Prevenção e Redução de Danos do Consumo de Drogas	Promover ações para prevenção ao uso de drogas.	Evento Realizado (Un)		<b>29</b>	<b>260.000</b>	<b>29</b>	<b>260.000</b>	<b>58</b>	<b>520.000</b>
			Baixo Amazonas	1	8.966	1	8.966	2	17.932
			Marajó	2	17.932	2	17.932	4	35.864
			Metropolitana	20	179.310	20	179.310	40	358.620
			Rio Caeté	1	8.966	1	8.966	2	17.932
			Rio Capim	2	17.928	2	17.928	4	35.856
			Tocantins	2	17.932	2	17.932	4	35.864
			Xingu	1	8.966	1	8.966	2	17.932
Implementação de Ações para o Enfrentamento ao Uso de Drogas	Realizar atendimento biopsicossocial aos dependentes químicos.	Atendimento Realizado (Un)		<b>2.000</b>	<b>9.200</b>	<b>2.000</b>	<b>10.746</b>	<b>4.000</b>	<b>19.946</b>
			Metropolitana	2.000	9.200	2.000	10.746	4.000	19.946



Ação	Objetivo	Produto	Região de Integração	(R\$ 1,00)					
				2014		2015		Total	
				Físico	Financeiro	Físico	Financeiro	Físico	Financeiro
Operacionalização das Ações da Divisão Estadual de Narcóticos	Assegurar a prestação dos serviços de repressão ao tráfico de drogas.	Procedimento Policial Instaurado (Un)		<b>2.000</b>	<b>202.000</b>	<b>6.857</b>	<b>150.000</b>	<b>8.857</b>	<b>352.000</b>
			Araguaia	50	<b>2.000</b>	0	<b>0</b>	50	2.000
			Baixo Amazonas	50	<b>2.000</b>	0	<b>0</b>	50	2.000
			Carajás	200	<b>8.000</b>	0	<b>0</b>	200	8.000
			Guamá	200	<b>8.000</b>	0	<b>0</b>	200	8.000
			Lago de Tucuruí	50	<b>2.000</b>	0	<b>0</b>	50	2.000
			Marajó	100	<b>4.000</b>	0	<b>0</b>	100	4.000
			Metropolitana	600	<b>146.000</b>	6.857	<b>150.000</b>	7.457	296.000
			Rio Caeté	250	<b>10.000</b>	0	<b>0</b>	250	10.000
			Rio Capim	200	<b>8.000</b>	0	<b>0</b>	200	8.000
			Tapajós	50	<b>2.000</b>	0	<b>0</b>	50	2.000
			Tocantins	200	<b>8.000</b>	0	<b>0</b>	200	8.000
			Xingu	50	<b>2.000</b>	0	<b>0</b>	50	2.000
			Qualificação dos Profissionais da Rede Pública e Privada	Capacitar os profissionais para atuarem no enfrentamento ao uso de drogas.	Profissional Capacitado (Un)		<b>652</b>	<b>420.000</b>	<b>652</b>
Araguaia	60	<b>37.500</b>				60	<b>39.600</b>	120	77.100
Baixo Amazonas	52	<b>32.500</b>				52	<b>34.320</b>	104	66.820
Carajás	48	<b>30.000</b>				48	<b>31.680</b>	96	61.680
Guamá	68	<b>42.500</b>				68	<b>44.880</b>	136	87.380
Lago de Tucuruí	28	<b>17.500</b>				28	<b>18.340</b>	56	35.840
Marajó	64	<b>40.000</b>				64	<b>42.240</b>	128	82.240
Metropolitana	100	<b>75.000</b>				100	<b>79.592</b>	200	154.592
Rio Caeté	60	<b>37.500</b>				60	<b>39.600</b>	120	77.100
Rio Capim	64	<b>40.000</b>				64	<b>42.240</b>	128	82.240
Tapajós	24	<b>15.000</b>				24	<b>15.840</b>	48	30.840
Tocantins	44	<b>27.500</b>				44	<b>29.040</b>	88	56.540
Xingu	40	<b>25.000</b>				40	<b>26.400</b>	80	51.400
Total :							<b>5.160.639</b>		<b>6.340.408</b>



**PODER EXECUTIVO**

**ÁREA: PROTEÇÃO E DESENVOLVIMENTO SOCIAL**

**PROGRAMA: IGUALDADE ÉTNICO-RACIAL E SOCIAL**

**2.419.910**

Objetivo: Garantir direitos dos povos indígenas, comunidades quilombolas e outras populações tradicionais e negras.

Público Alvo: Populações Tradicionais do Estado do Pará.

Órgãos Executores: 10º CRS - Altamira, 11º CRS - Marabá, 12º CRS - C. Araguaia, 13º CRS - Cametá, 1º CRS - Belém, 2º CRS - Santa Izabel, 3º CRS - Castanhal, 4º CRS - Capanema, 5º CRS - S. M. do Guamá, 6º CRS - Barcarena, 7º CRS - Região das Ilhas, 8º CRS - Breves, 9º CRS - Santarém, FCV, SEDUC, SEEL, SEJUDH, SESP

Diretriz(es) do Governo: Promoção da inclusão social

Indicadores do Programa

Denominação	Unidade de Medida	Fonte	Índice de Referência	Apurado em	Índice Esperado	
					2014	2015
Proporção de populações tradicionais existente no Estado do Pará cadastradas e atendidas pela SESP	Percentual	SESPA, INCRA e Ministério da Saúde	0	Jul/2011	75	100
Variação na realização de eventos pela SEJUDH	Percentual	SEJUDH	ND	Jul/2011	17	33

Ação	Objetivo	Produto	Região de Integração	2014		2015		Total	
				Físico	Financeiro	Físico	Financeiro	Físico	Financeiro
Apoio às Ações de Saúde às Populações Indígenas e Tradicionais	Viabilizar o acesso aos serviços de atenção básica para as populações indígenas e tradicionais.	Município Atendido (Un)		<b>65</b>	<b>109.478</b>	<b>65</b>	<b>353.839</b>	<b>65</b>	<b>463.317</b>
			Araguaia	6	15.241	6	37.558	6	52.799
			Baixo Amazonas	4	7.902	4	29.170	4	37.072
			Carajás	8	12.242	8	34.510	8	46.752
			Guamá	4	6.665	4	28.814	4	35.479
			Lago de Tucuruí	2	2.000	2	2.032	2	4.032
			Marajó	3	10.101	3	32.331	3	42.432
			Metropolitana	3	10.385	3	55.587	3	65.972
			Rio Caeté	1	5.241	1	27.390	1	32.631
			Rio Capim	14	6.416	14	6.432	14	12.848
			Tapajós	3	1.749	3	1.779	3	3.528
			Tocantins	8	16.294	8	60.846	8	77.140
			Xingu	9	15.242	9	37.390	9	52.632
Construção de Escolas Indígenas e Quilombolas	Ampliar o acesso à educação básica dos povos indígenas e quilombolas.	Escola Construída (Un)		<b>1</b>	<b>465.223</b>	<b>0</b>	<b>0</b>	<b>1</b>	<b>465.223</b>
			Rio Capim	1	465.223	0	0	1	465.223





Ação	Objetivo	Produto	Região de Integração	(R\$ 1,00)					
				2014		2015		Total	
				Físico	Financeiro	Físico	Financeiro	Físico	Financeiro
Implementação da Educação Básica às Comunidades e Povos Tradicionais	Ampliar o acesso para as comunidades e povos tradicionais à educação básica.	Aluno Atendido (Un)		<b>24.201</b>	<b>250.000</b>	<b>25.575</b>	<b>274.200</b>	<b>25.575</b>	<b>524.200</b>
		Baixo Amazonas	5.192	<b>51.903</b>	5.487	<b>58.945</b>	5.487	110.848	
		Guamá	929	<b>9.609</b>	983	<b>11.154</b>	983	20.763	
		Marajó	3.025	<b>32.246</b>	3.196	<b>34.021</b>	3.196	66.267	
		Metropolitana	1.470	<b>15.187</b>	1.554	<b>16.048</b>	1.554	31.235	
		Rio Caeté	889	<b>9.182</b>	939	<b>9.703</b>	939	18.885	
		Rio Capim	3.737	<b>38.593</b>	3.949	<b>42.751</b>	3.949	81.344	
		Tocantins	8.930	<b>92.985</b>	9.437	<b>101.266</b>	9.437	194.251	
		Xingu	29	<b>295</b>	30	<b>312</b>	30	607	
Implementação de Ações de Promoção da Igualdade Étnico-Racial	Articular as políticas de promoção dos direitos das comunidades remanescentes de quilombos e populações negras urbanas.	Evento Realizado (Un)		<b>14</b>	<b>180.000</b>	<b>14</b>	<b>180.000</b>	<b>28</b>	<b>360.000</b>
		Araguaia	1	<b>12.859</b>	1	<b>12.859</b>	2	25.718	
		Baixo Amazonas	2	<b>25.714</b>	2	<b>25.714</b>	4	51.428	
		Guamá	1	<b>12.857</b>	1	<b>12.857</b>	2	25.714	
		Marajó	3	<b>38.571</b>	3	<b>38.571</b>	6	77.142	
		Metropolitana	2	<b>25.714</b>	2	<b>25.714</b>	4	51.428	
		Rio Capim	2	<b>25.714</b>	2	<b>25.714</b>	4	51.428	
		Tapajós	1	<b>12.857</b>	1	<b>12.857</b>	2	25.714	
		Tocantins	2	<b>25.714</b>	2	<b>25.714</b>	4	51.428	
Realização de Ações de Arte e Ofício em Comunidades Indígenas, Comunidades Tradicionais e Populações Negras Urbanas	Assegurar a preservação do patrimônio histórico e social das populações negras, indígenas e comunidades tradicionais, mediante ações de arte e ofício.	Pessoa Atendida (Un)		<b>1.545</b>	<b>290.515</b>	<b>1.275</b>	<b>316.655</b>	<b>2.820</b>	<b>607.170</b>
		Araguaia	45	<b>17.535</b>	0	<b>0</b>	45	17.535	
		Baixo Amazonas	195	<b>49.005</b>	100	<b>26.398</b>	295	75.403	
		Carajás	45	<b>16.035</b>	100	<b>24.227</b>	145	40.262	
		Guamá	50	<b>8.890</b>	0	<b>0</b>	50	8.890	
		Lago de Tucuruí	45	<b>14.535</b>	150	<b>35.904</b>	195	50.439	
		Marajó	200	<b>35.660</b>	150	<b>34.719</b>	350	70.379	
		Metropolitana	425	<b>37.130</b>	425	<b>103.509</b>	850	140.639	
		Rio Caeté	200	<b>39.855</b>	50	<b>10.984</b>	250	50.839	
		Rio Capim	95	<b>22.425</b>	100	<b>21.945</b>	195	44.370	
		Tocantins	245	<b>49.445</b>	150	<b>44.652</b>	395	94.097	



(R\$ 1,00)

Ação	Objetivo	Produto	Região de Integração	2014		2015		Total	
				Físico	Financeiro	Físico	Financeiro	Físico	Financeiro
			Xingu	0	0	50	14.317	50	14.317
			Total :		1.295.216		1.124.694		2.419.910



**PODER EXECUTIVO**

**ÁREA: PROTEÇÃO E DESENVOLVIMENTO SOCIAL**

**PROGRAMA: PACTO PELOS DIREITOS HUMANOS**

**34.232.441**

Objetivo: Garantir os direitos fundamentais do cidadão.

Público Alvo: Pessoas em vulnerabilidade social

Órgãos Executores: CBM, CPC, DETRAN, IMETROPARÁ, PARATUR, PMPA, Polícia Civil, SEAS, SEGUP, SEJUDH, SETUR, SUSIPE

Diretriz(es) do Governo: Promoção da inclusão social

Indicadores do Programa

Denominação	Unidade de Medida	Fonte	Índice de Referência	Apurado em	Índice Esperado	
					2014	2015
Incremento do número de pessoas com acesso a certidão de nascimento	Percentual	SEAS	15	Jun/2013	20	25
Incremento na fiscalização de instrumentos metrológicos, de qualidade e pré-medidos	Percentual	IMETRO	ND	Jul/2011	5	5
Variação na expedição de documentação civil básica	Percentual	SEJUDH	13	Dez/2010	15	16

Ação	Objetivo	Produto	Região de Integração	2014		2015		Total	
				Físico	Financeiro	Físico	Financeiro	Físico	Financeiro
Construção do Complexo Tecnológico em Metrologia Legal	Ampliar a oferta de serviços em metrologia legal.	Unidade Construída (Un)		1	1.620.000	0	0	1	1.620.000
			Metropolitana	1	1.620.000	0	0	1	1.620.000
Emissão de Documento Civil Básico	Possibilitar o acesso gratuito a documentação civil básica.	Documento Expedido (Un)		800.000	455.247	850.800	551.000	1.650.800	1.006.247
			Araguaia	15.000	15.000	12.000	7.200	27.000	22.200
			Baixo Amazonas	27.000	27.000	35.000	21.000	62.000	48.000
			Carajás	35.000	35.000	40.000	24.000	75.000	59.000
			Guamá	28.000	28.000	25.000	22.000	53.000	50.000
			Lago de Tucuruí	9.000	9.000	18.000	10.800	27.000	19.800
			Marajó	17.000	17.000	7.000	4.200	24.000	21.200
			Metropolitana	587.000	242.247	625.000	408.600	1.212.000	650.847
			Rio Caeté	19.000	19.000	6.800	4.000	25.800	23.000
			Rio Capim	21.000	21.000	15.000	9.000	36.000	30.000
			Tapajós	10.000	10.000	20.000	12.000	30.000	22.000
			Tocantins	18.000	18.000	27.000	16.200	45.000	34.200
Xingu	14.000	14.000	20.000	12.000	34.000	26.000			



Ação	Objetivo	Produto	Região de Integração	(R\$ 1,00)					
				2014		2015		Total	
				Físico	Financeiro	Físico	Financeiro	Físico	Financeiro
Implementação das Ações de Fiscalização da Metrologia Legal	Realizar fiscalização de instrumentos metrológicos, de qualidade e pré-medidos.	Fiscalização Realizada (Un)		<b>50.997</b>	<b>2.593.226</b>	<b>51.006</b>	<b>4.276.419</b>	<b>102.003</b>	<b>6.869.645</b>
			Araguaia	2.085	71.547	2.008	69.299	4.093	140.846
			Baixo Amazonas	4.951	369.896	4.926	513.938	9.877	883.834
			Carajás	2.702	192.720	2.673	312.576	5.375	505.296
			Guamá	3.753	228.787	3.590	273.192	7.343	501.979
			Lago de Tucuruí	1.759	60.360	1.716	321.560	3.475	381.920
			Marajó	1.484	50.924	1.465	241.581	2.949	292.505
			Metropolitana	23.304	1.172.929	23.947	1.904.854	47.251	3.077.783
			Rio Caeté	2.530	186.818	2.502	245.857	5.032	432.675
			Rio Capim	2.932	100.613	2.833	117.215	5.765	217.828
			Tapajós	1.015	34.830	970	62.388	1.985	97.218
			Tocantins	3.254	91.663	3.209	179.195	6.463	270.858
			Xingu	1.228	32.139	1.167	34.764	2.395	66.903
Implementação das Ações do Fundo de Registro Civil	Promover o ressarcimento de registro civil.	Ressarcimento Realizado (Un)		<b>72.250</b>	<b>4.109.858</b>	<b>70.000</b>	<b>4.288.973</b>	<b>142.250</b>	<b>8.398.831</b>
			Araguaia	4.550	122.275	4.550	122.275	9.100	244.550
			Baixo Amazonas	8.000	291.025	8.000	309.225	16.000	600.250
			Carajás	5.700	222.550	5.700	222.550	11.400	445.100
			Guamá	5.800	180.525	5.620	180.525	11.420	361.050
			Lago de Tucuruí	4.300	200.525	4.300	219.582	8.600	420.107
			Marajó	9.550	450.300	9.550	450.300	19.100	900.600
			Metropolitana	10.100	1.392.126	10.100	1.514.984	20.200	2.907.110
			Rio Caeté	6.950	333.800	4.880	333.800	11.830	667.600
			Rio Capim	5.200	279.025	5.200	279.025	10.400	558.050
			Tapajós	3.150	90.775	3.150	90.775	6.300	181.550
			Tocantins	5.250	339.382	5.250	358.382	10.500	697.764
			Xingu	3.700	207.550	3.700	207.550	7.400	415.100
Implementação de Ações de Proteção e Defesa do Consumidor	Efetivar os direitos contidos no Código de Defesa do consumidor.	Atendimento Realizado (Un)		<b>20.468</b>	<b>682.627</b>	<b>20.410</b>	<b>687.608</b>	<b>40.878</b>	<b>1.370.235</b>
			Baixo Amazonas	1.100	50.000	1.100	50.000	2.200	100.000
			Marajó	600	26.000	600	26.000	1.200	52.000
			Metropolitana	16.068	496.627	16.010	501.608	32.078	998.235
			Rio Caeté	1.100	50.000	1.100	50.000	2.200	100.000
			Rio Capim	600	20.000	600	20.000	1.200	40.000
			Tocantins	1.000	40.000	1.000	40.000	2.000	80.000



Ação	Objetivo	Produto	Região de Integração	(R\$ 1,00)					
				2014		2015		Total	
				Físico	Financeiro	Físico	Financeiro	Físico	Financeiro
Implementação de Ações para a Proteção de Pessoas Ameaçadas	Viabilizar a execução dos programas de proteção de pessoas ameaçadas de morte (Provita, PPCAAM e Defensores dos Direitos Humanos).	Pessoa Atendida (Un)		<b>240</b>	<b>4.036.996</b>	<b>240</b>	<b>4.036.996</b>	<b>480</b>	<b>8.073.992</b>
			Araguaia	12	6.000	0	0	12	6.000
			Baixo Amazonas	10	5.000	0	0	10	5.000
			Carajás	17	8.500	0	0	17	8.500
			Guamá	9	4.500	0	0	9	4.500
			Marajó	5	2.500	0	0	5	2.500
			Metropolitana	148	3.990.996	240	4.036.996	388	8.027.992
			Rio Caeté	7	3.500	0	0	7	3.500
			Rio Capim	7	3.500	0	0	7	3.500
			Tapajós	10	5.000	0	0	10	5.000
			Tocantins	4	2.000	0	0	4	2.000
			Xingu	11	5.500	0	0	11	5.500
			Implementação de Ações para o Enfrentamento do Sub Registro Civil de Nascimento	Erradicar o sub registro civil de nascimento.	Documento Expedido (Un)		<b>3.588</b>	<b>100.000</b>	<b>3.568</b>
Araguaia	74	2.062				74	2.696	148	4.758
Baixo Amazonas	1.092	30.435				78	2.842	1.170	33.277
Carajás	358	9.978				78	2.842	436	12.820
Guamá	249	6.939				74	2.696	323	9.635
Lago de Tucuruí	74	2.063				74	2.699	148	4.762
Marajó	560	15.608				1.590	57.930	2.150	73.538
Metropolitana	234	6.522				234	8.526	468	15.048
Rio Caeté	74	2.062				249	9.072	323	11.134
Rio Capim	74	2.062				74	2.696	148	4.758
Tapajós	74	2.062				74	2.696	148	4.758
Xingu	725	20.207				969	35.305	1.694	55.512
Promoção da Educação em Direitos Humanos	Implementação de ações de educação para promoção dos direitos humanos de grupos vulneráveis.	Evento Realizado (Un)					<b>21</b>	<b>3.138.427</b>	<b>8</b>
			Metropolitana	21	3.138.427	8	1.303.164	29	4.441.591
Realização das Ações da Corregedoria do SESP	Assegurar a transparência das ações dos agentes do SESP, evitando o desvio de conduta.	Procedimento Instaurado (Un)		<b>8.010</b>	<b>986.900</b>	<b>14.600</b>	<b>1.235.000</b>	<b>22.610</b>	<b>2.221.900</b>
			Araguaia	435	91.584	46	39.654	481	131.238



(R\$ 1,00)

Ação	Objetivo	Produto	Região de Integração	2014		2015		Total	
				Físico	Financeiro	Físico	Financeiro	Físico	Financeiro
			Baixo Amazonas	394	<b>89.384</b>	66	<b>44.466</b>	460	133.850
			Carajás	536	<b>78.768</b>	96	<b>53.095</b>	632	131.863
			Guamá	465	<b>95.184</b>	37	<b>33.585</b>	502	128.769
			Lago de Tucuruí	174	<b>49.384</b>	22	<b>22.553</b>	196	71.937
			Marajó	207	<b>63.384</b>	37	<b>39.940</b>	244	103.324
			Metropolitana	4.333	<b>180.082</b>	14.177	<b>865.192</b>	18.510	1.045.274
			Rio Caeté	210	<b>61.384</b>	30	<b>32.292</b>	240	93.676
			Rio Capim	407	<b>97.594</b>	18	<b>26.750</b>	425	124.344
			Tapajós	176	<b>49.384</b>	7	<b>20.263</b>	183	69.647
			Tocantins	387	<b>71.384</b>	18	<b>27.214</b>	405	98.598
			Xingu	286	<b>59.384</b>	46	<b>29.996</b>	332	89.380
			Total :		<b>17.723.281</b>		<b>16.509.160</b>		<b>34.232.441</b>



**PODER EXECUTIVO**

**ÁREA: DEFESA SOCIAL E SEGURANÇA PÚBLICA**

**PROGRAMA: PACTO PELA LIBERDADE**

**209.551.673**

Objetivo: Promover a reintegração social do preso, internado e egresso do sistema penitenciário.

Público Alvo: Presos, internados e egressos do sistema penitenciário.

Órgãos Executores: NESAs, SEDUC, SEEL, SESPAs, SUSIPE

Diretriz(es) do Governo: Promoção da inclusão social

Indicadores do Programa

Denominação	Unidade de Medida	Fonte	Índice de Referência	Apurado em	Índice Esperado	
					2014	2015
Proporção de reincidência criminal	Percentual	SUSIPE	44	Jun/2011	42,68	41
Proporção de reincidência de egressos assistidos pela Fábrica Esperança	Percentual	SUSIPE	3,6	Jun/2011	1,5	1

Ação	Objetivo	Produto	Região de Integração	2014		2015		Total	
				Físico	Financeiro	Físico	Financeiro	Físico	Financeiro
* Construção de Novas Unidades Prisionais	Ampliar vagas no Sistema Penitenciário	Vaga Disponibilizada (Un)		<b>4.411</b>	<b>17.617.355</b>	<b>2.294</b>	<b>20.639.488</b>	<b>6.705</b>	<b>38.256.843</b>
			Araguaia	760	<b>3.079.110</b>	632	<b>3.324.000</b>	1.392	6.403.110
			Baixo Amazonas	316	<b>1.093.200</b>	421	<b>6.475.312</b>	737	7.568.512
			Carajás	306	<b>3.508.356</b>	105	<b>4.475.945</b>	411	7.984.301
			Guamá	316	<b>1.093.200</b>	316	<b>1.662.000</b>	632	2.755.200
			Lago de Tucuruí	210	<b>689.119</b>	0	<b>0</b>	210	689.119
			Metropolitana	1.516	<b>3.645.566</b>	700	<b>1.702.231</b>	2.216	5.347.797
			Rio Caeté	55	<b>681.396</b>	0	<b>0</b>	55	681.396
			Rio Capim	626	<b>3.138.289</b>	0	<b>0</b>	626	3.138.289
			Tapajós	0	<b>0</b>	120	<b>3.000.000</b>	120	3.000.000
			Tocantins	306	<b>689.119</b>	0	<b>0</b>	306	689.119
Implantação do Complexo Penitenciário de Belo Monte	Prover serviços penitenciários no entorno da Hidrelétrica de Belo Monte.	Unidade Construída (Un)		<b>1</b>	<b>20.574.032</b>	<b>0</b>	<b>0</b>	<b>1</b>	<b>20.574.032</b>
			Xingu	1	<b>20.574.032</b>	0	<b>0</b>	1	20.574.032
Implementação das Ações do Hospital de Custódia	Garantir a prestação dos serviços de saúde aos custodiados.	Custodiado Atendido (Un)		<b>320</b>	<b>1.000.000</b>	<b>320</b>	<b>1.000.000</b>	<b>320</b>	<b>2.000.000</b>
			Metropolitana	320	<b>1.000.000</b>	320	<b>1.000.000</b>	320	2.000.000
* Implementação das Atividades da Fábrica Esperança	Gerar trabalho aos egressos.	Egresso Atendido (Un)		<b>220</b>	<b>5.000.000</b>	<b>230</b>	<b>5.000.000</b>	<b>230</b>	<b>10.000.000</b>



Ação	Objetivo	Produto	Região de Integração	(R\$ 1,00)					
				2014		2015		Total	
				Físico	Financeiro	Físico	Financeiro	Físico	Financeiro
Implementação do Atendimento ao Serviço Penitenciário	Garantir a humanização no serviço prisional.	Pessoa Atendida (Un)	Metropolitana	220	5.000.000	230	5.000.000	230	10.000.000
				<b>12.223</b>	<b>52.253.707</b>	<b>12.024</b>	<b>58.674.628</b>	<b>12.223</b>	<b>110.928.335</b>
			Araguaia	541	2.323.080	475	3.696.157	541	6.019.237
			Baixo Amazonas	741	3.390.713	469	1.446.244	741	4.836.957
			Carajás	1.016	4.970.259	484	1.972.449	1.016	6.942.708
			Guamá	448	1.861.132	400	1.454.684	448	3.315.816
			Lago de Tucuruí	336	1.428.963	303	1.066.606	336	2.495.569
			Marajó	210	835.341	236	3.190.426	236	4.025.767
			Metropolitana	6.657	27.916.583	7.712	39.032.116	7.712	66.948.699
			Rio Caeté	498	2.074.805	390	1.226.838	498	3.301.643
			Rio Capim	447	1.863.978	343	1.014.270	447	2.878.248
			Tapajós	292	1.232.655	331	908.143	331	2.140.798
			Tocantins	616	2.588.013	523	2.244.091	616	4.832.104
Xingu	421	1.768.185	358	1.422.604	421	3.190.789			
Implementação do Projeto Pintando a Liberdade dos Internos do Sistema Penitenciário	Promover a oportunidade de trabalho e renda aos internos do sistema penitenciário, proporcionando a redução de pena mediante a produção de materiais esportivos	Pessoa Atendida (Un)		<b>130</b>	<b>1.315.219</b>	<b>135</b>	<b>1.660.093</b>	<b>265</b>	<b>2.975.312</b>
			Metropolitana	130	1.315.219	135	1.660.093	265	2.975.312
Implementação do Serviço de Assistência Integral ao Preso, Internado e Egresso do Sistema Penitenciário	Promover a Assistência Integral.	Pessoa Assistida (Un)		<b>9.227</b>	<b>6.369.923</b>	<b>9.455</b>	<b>6.763.684</b>	<b>9.455</b>	<b>13.133.607</b>
			Metropolitana	130	1.315.219	135	1.660.093	265	2.975.312
			Araguaia	574	33.660	176	4.530	574	38.190
			Baixo Amazonas	713	289.378	1.411	590.851	1.411	880.229
			Carajás	311	221.053	702	518.844	702	739.897
			Guamá	217	384.833	301	547.625	301	932.458
			Lago de Tucuruí	49	19.593	12	3.500	49	23.093
			Marajó	128	11.555	128	12.030	128	23.585
			Metropolitana	5.752	4.659.857	5.323	4.280.560	5.752	8.940.417
			Rio Caeté	270	36.645	164	17.585	270	54.230
			Rio Capim	151	78.875	42	13.860	151	92.735
			Tapajós	208	37.679	53	6.621	208	44.300
			Tocantins	353	196.388	338	187.741	353	384.129
			Xingu	501	400.407	805	579.937	805	980.344





Ação	Objetivo	Produto	Região de Integração	(R\$ 1,00)					
				2014		2015		Total	
				Físico	Financeiro	Físico	Financeiro	Físico	Financeiro
Modernização das Unidades Prisionais	Assegurar a qualidade do serviço	Unidade Modernizada (Un)		<b>14</b>	<b>4.405.000</b>	<b>17</b>	<b>3.065.000</b>	<b>31</b>	<b>7.470.000</b>
			Araguaia	1	335.000	0	0	1	335.000
			Baixo Amazonas	1	335.000	4	835.000	5	1.170.000
			Carajás	2	670.000	1	335.000	3	1.005.000
			Lago de Tucuruí	1	335.000	0	0	1	335.000
			Metropolitana	5	1.670.000	11	1.560.000	16	3.230.000
			Rio Caeté	1	55.000	0	0	1	55.000
			Rio Capim	2	670.000	0	0	2	670.000
			Tapajós	0	0	1	335.000	1	335.000
			Tocantins	1	335.000	0	0	1	335.000
Reforma de Unidades Prisionais	Adequar as condições físicas das unidades prisionais.	Unidade Reformada (Un)		<b>5</b>	<b>1.407.525</b>	<b>9</b>	<b>2.806.019</b>	<b>14</b>	<b>4.213.544</b>
			Baixo Amazonas	1	427.119	0	0	1	427.119
			Carajás	0	0	2	587.829	2	587.829
			Metropolitana	4	980.406	7	2.218.190	11	3.198.596
			Total :		<b>109.942.761</b>		<b>99.608.912</b>		<b>209.551.673</b>



**PODER EXECUTIVO**

**ÁREA: DEFESA SOCIAL E SEGURANÇA PÚBLICA**

**PROGRAMA: PRÓ-PAZ - POR UMA CULTURA DE PAZ**

**39.708.307**

Objetivo: Promover ações de enfrentamento à violência por meio da disseminação da Cultura de Paz.

Público Alvo: População em situação de vulnerabilidade social.

Órgãos Executores: ASIPAG, CBM, CPC, DETRAN, FASEPA, FCG, FCPTN, FCV, FES, Fund. Santa Casa, Gab. Gov - Casa Civil, IAP, PMPA, Polícia Civil, SEAS, SEDUC, SEEL, SEGUP, SEJUDH, SEMA, SESPA, SETER

Diretriz(es) do Governo: Promoção da inclusão social

Indicadores do Programa

Denominação	Unidade de Medida	Fonte	Índice de Referência	Apurado em	Índice Esperado	
					2014	2015
Incremento de pessoas atendidas pelo Programa Pró-Paz Por Uma Cultura de Paz	Percentual	Coordenação do Programa Pró-Paz/SEAS	13	Jun/2013	15	20
Taxa de homicídio de adolescentes e jovens (12 a 29 anos)	Homicídios / 100.000 adolescentes e jovens	SISP	52,59	2010	45,09	42,83
Variação de casos de abuso e exploração sexual no estado do Pará	Percentual	SEGUP	19,40	2013	12,24	7,14

Ação	Objetivo	Produto	Região de Integração	2014		2015		Total	
				Físico	Financeiro	Físico	Financeiro	Físico	Financeiro
Implantação de Espaços Pró-Paz Integrado	Viabilizar espaços para o atendimento integrado de crianças, adolescentes e mulheres em situação de violência.	Unidade Implantada (Un)		10	4.481.000	6	4.570.000	16	9.051.000
			Carajás	4	2.440.000	2	1.600.000	6	4.040.000
			Guamá	2	320.000	1	800.000	3	1.120.000
			Marajó	1	400.000	1	800.000	2	1.200.000
			Metropolitana	3	1.321.000	2	1.370.000	5	2.691.000
MOVER – Sistema de Garantia de Direitos de Crianças e Adolescentes	Qualificar operadores do Sistema de Garantia de Direitos de Crianças e Adolescentes - SGDCA.	Pessoa Qualificada (Un)		1.320	800.000	1.637	974.000	2.957	1.774.000
			Araguaia	0	0	200	40.000	200	40.000
			Carajás	400	100.781	0	0	400	100.781
			Guamá	40	25.000	240	91.000	280	116.000
			Lago de Tucuruí	40	25.000	40	56.000	80	81.000
			Marajó	200	51.181	0	0	200	51.181
			Metropolitana	360	499.941	477	547.000	837	1.046.941



Ação	Objetivo	Produto	Região de Integração	(R\$ 1,00)					
				2014		2015		Total	
				Físico	Financeiro	Físico	Financeiro	Físico	Financeiro
			Rio Caeté	0	0	200	45.000	200	45.000
			Rio Capim	240	73.097	40	56.000	280	129.097
			Tapajós	0	0	200	38.000	200	38.000
			Tocantins	40	25.000	240	101.000	280	126.000
Operacionalização das Ações Administrativa – PROPAZ	Implementar ações que viabilizem a gestão administrativa do programa Pró-Paz.	Ação Realizada (Prc)		100	800.000	100	900.000	100	1.700.000
			Metropolitana	100	800.000	100	900.000	100	1.700.000
Pró-Paz Arte e Cultura	Promover a inclusão social pela educação, arte e cultura de crianças, adolescentes e jovens.	Pessoa Atendida (Un)		68.750	1.186.660	92.000	1.400.000	160.750	2.586.660
			Araguaia	2.000	21.200	6.500	50.110	8.500	71.310
			Baixo Amazonas	2.500	50.000	3.000	80.000	5.500	130.000
			Carajás	5.000	120.000	7.500	190.610	12.500	310.610
			Guamá	1.000	8.000	4.500	30.610	5.500	38.610
			Lago de Tucuruí	0	0	1.000	5.500	1.000	5.500
			Marajó	0	0	2.500	11.110	2.500	11.110
			Metropolitana	47.250	729.460	36.250	637.675	83.500	1.367.135
			Rio Caeté	3.000	26.000	12.750	104.415	15.750	130.415
			Rio Capim	4.000	32.000	11.500	98.860	15.500	130.860
			Tapajós	1.000	50.000	1.000	60.000	2.000	110.000
			Tocantins	0	0	2.500	11.110	2.500	11.110
			Xingu	3.000	150.000	3.000	120.000	6.000	270.000
Pró-Paz Cidadania	Promover ação de cidadania.	Atendimento Realizado (Un)		94.802	1.220.000	117.434	1.625.187	212.236	2.845.187
			Araguaia	5.134	46.400	11.533	106.131	16.667	152.531
			Baixo Amazonas	9.159	186.885	11.655	236.668	20.814	423.553
			Carajás	10.109	199.303	9.555	203.391	19.664	402.694
			Guamá	5.610	79.303	6.155	77.903	11.765	157.206
			Lago de Tucuruí	4.234	36.400	9.733	76.475	13.967	112.875
			Marajó	8.634	66.400	19.630	171.443	28.264	237.843
			Metropolitana	10.368	147.503	9.341	166.149	19.709	313.652
			Rio Caeté	12.600	91.400	7.945	87.559	20.545	178.959
			Rio Capim	5.134	46.400	8.833	97.387	13.967	143.787
			Tapajós	6.449	72.206	7.044	111.131	13.493	183.337
			Tocantins	7.771	81.400	7.064	97.731	14.835	179.131
			Xingu	9.600	166.400	8.946	193.219	18.546	359.619



Ação	Objetivo	Produto	Região de Integração	(R\$ 1,00)					
				2014		2015		Total	
				Físico	Financeiro	Físico	Financeiro	Físico	Financeiro
Pró-Paz Comunidade	Apoiar o desenvolvimento de Projetos e Ações para o enfrentamento da violência.	Projeto Apoiado (Un)		<b>18</b>	<b>600.000</b>	<b>18</b>	<b>600.000</b>	<b>36</b>	<b>1.200.000</b>
			Araguaia	1	38.094	1	38.094	2	76.188
			Baixo Amazonas	2	58.272	2	58.272	4	116.544
			Carajás	2	40.356	2	40.356	4	80.712
			Guamá	1	38.094	1	38.094	2	76.188
			Lago de Tucuruí	1	38.118	1	38.118	2	76.236
			Marajó	3	78.450	3	78.450	6	156.900
			Metropolitana	2	80.052	2	80.052	4	160.104
			Rio Caeté	2	76.188	2	76.188	4	152.376
			Rio Capim	1	38.094	1	38.094	2	76.188
			Tapajós	1	38.094	1	38.094	2	76.188
			Tocantins	1	38.094	1	38.094	2	76.188
			Xingu	1	38.094	1	38.094	2	76.188
Pró-Paz Escola	Promover a integração da escola com a comunidade com ações de educação e cidadania para a prevenção e enfrentamento a violência.	Escola Beneficiada (Un)		<b>1.196</b>	<b>800.000</b>	<b>1.314</b>	<b>1.100.000</b>	<b>1.314</b>	<b>1.900.000</b>
			Araguaia	40	14.353	44	21.353	44	35.706
			Baixo Amazonas	81	46.387	100	116.387	100	162.774
			Carajás	101	46.722	125	116.722	125	163.444
			Guamá	98	68.407	103	79.407	103	147.814
			Lago de Tucuruí	22	19.675	19	15.675	22	35.350
			Marajó	22	13.011	26	20.011	26	33.022
			Metropolitana	563	451.257	607	555.257	607	1.006.514
			Rio Caeté	110	32.420	121	51.420	121	83.840
			Rio Capim	51	17.044	54	20.044	54	37.088
			Tapajós	23	17.011	30	30.011	30	47.022
			Tocantins	62	63.367	62	63.367	62	126.734
			Xingu	23	10.346	23	10.346	23	20.692
Pró-Paz Esporte e Lazer	Revitalizar espaços esportivos – sócio culturais, em municípios, para o desenvolvimento de projetos e ações locais de cultura e paz.	Espaço Revitalizado (Un)		<b>5</b>	<b>622.862</b>	<b>6</b>	<b>629.282</b>	<b>11</b>	<b>1.252.144</b>
			Baixo Amazonas	1	107.000	1	104.880	2	211.880
			Carajás	1	107.000	0	0	1	107.000



Ação	Objetivo	Produto	Região de Integração	(R\$ 1,00)					
				2014		2015		Total	
				Físico	Financeiro	Físico	Financeiro	Físico	Financeiro
Pró-Paz Integrado	Garantir o atendimento integral e interdisciplinar às mulheres, crianças, adolescentes e suas famílias em situação de violência.	Pessoa Atendida (Un)	Lago de Tucuruí	0	0	1	104.880	1	104.880
			Metropolitana	3	408.862	0	0	3	408.862
			Rio Caeté	0	0	1	104.882	1	104.882
			Rio Capim	0	0	1	104.880	1	104.880
			Tocantins	0	0	2	209.760	2	209.760
			<b>48.830</b>	<b>2.116.500</b>	<b>60.631</b>	<b>2.239.555</b>	<b>109.461</b>	<b>4.356.055</b>	
			Baixo Amazonas	6.250	181.428	7.840	197.640	14.090	379.068
			Carajás	3.070	146.428	4.640	162.640	7.710	309.068
			Guamá	2.490	81.428	2.560	82.640	5.050	164.068
			Lago de Tucuruí	1.100	203.428	2.625	231.027	3.725	434.455
			Marajó	600	26.428	1.100	32.640	1.700	59.068
			Metropolitana	27.340	1.000.932	30.842	1.016.941	58.182	2.017.873
			Rio Caeté	2.860	80.000	3.378	85.000	6.238	165.000
			Rio Capim	540	35.000	2.042	50.000	2.582	85.000
Tapajós	1.500	65.000	1.500	65.000	3.000	130.000			
Xingu	3.080	296.428	4.104	316.027	7.184	612.455			
<b>4.550</b>	<b>3.950.000</b>	<b>2.750</b>	<b>3.632.842</b>	<b>7.300</b>	<b>7.582.842</b>				
Pró-Paz Juventude	Congregar ações sócio-educativas e culturais para o desenvolvimento da política da juventude.	Jovem Atendido (Un)	Araguaia	0	0	25	67.000	25	67.000
			Baixo Amazonas	125	87.000	0	0	125	87.000
			Carajás	150	154.000	50	134.000	200	288.000
			Guamá	150	154.000	75	201.000	225	355.000
			Lago de Tucuruí	175	221.000	75	201.000	250	422.000
			Marajó	225	355.000	100	268.000	325	623.000
			Metropolitana	3.000	2.524.000	2.200	2.168.842	5.200	4.692.842
			Rio Caeté	225	107.000	75	191.000	300	298.000
			Rio Capim	125	87.000	50	134.000	175	221.000
			Tapajós	100	20.000	25	67.000	125	87.000
			Tocantins	175	221.000	75	201.000	250	422.000
			Xingu	100	20.000	0	0	100	20.000



Ação	Objetivo	Produto	Região de Integração	(R\$ 1,00)					
				2014		2015		Total	
				Físico	Financeiro	Físico	Financeiro	Físico	Financeiro
Pró-Paz nos Bairros	Oportunizar o desenvolvimento social às crianças, adolescentes e jovens em situações de vulnerabilidade e risco social.	Pessoa Atendida (Un)		<b>3.000</b>	<b>2.708.703</b>	<b>3.200</b>	<b>2.751.716</b>	<b>6.200</b>	<b>5.460.419</b>
			Metropolitana	3.000	<b>2.708.703</b>	3.200	<b>2.751.716</b>	6.200	5.460.419
			Total :		<b>19.285.725</b>		<b>20.422.582</b>		<b>39.708.307</b>



**PODER EXECUTIVO**

**ÁREA: DEFESA SOCIAL E SEGURANÇA PÚBLICA**

**PROGRAMA: SEGURANÇA NO TRÂNSITO**

**136.634.972**

Objetivo: Reduzir a ocorrência de acidentes de trânsito no Estado do Pará

Público Alvo: População do Estado do Pará

Órgãos Executores: DETRAN

Diretriz(es) do Governo: Promoção da inclusão social

Indicadores do Programa

Denominação	Unidade de Medida	Fonte	Índice de Referência	Apurado em	Índice Esperado	
					2014	2015
Taxa de acidentes de trânsito com vítimas por 10.000 veículos	acidentes com vítimas por 10.000 veículos	Detran/PA	107	Dez/2010	87	83
Taxa de vítimas de acidentes de trânsito por 10.000 veículos	vítimas por 10.000 veículos	Detran/PA	125	Dez/2010	91	82

Ação	Objetivo	Produto	Região de Integração	2014		2015		Total	
				Físico	Financeiro	Físico	Financeiro	Físico	Financeiro
* Construção de Circunscrições Regionais de Trânsito - CIRETRAN no Interior	Ampliar a cobertura dos serviços prestados pelo DETRAN.	Agência Construída (Un)		<b>5</b>	<b>3.176.160</b>	<b>3</b>	<b>3.650.000</b>	<b>8</b>	<b>6.826.160</b>
			Araguaia	0	0	1	1.250.000	1	1.250.000
			Carajás	1	1.400.000	0	0	1	1.400.000
			Metropolitana	1	750.000	1	1.350.000	2	2.100.000
			Rio Capim	2	526.160	1	1.050.000	3	1.576.160
			Tocantins	1	500.000	0	0	1	500.000
Implementação das Ações de Educação no Trânsito	Reduzir a violência no trânsito por meio de campanhas educativas aos cidadãos, com esclarecimentos em relação ao cumprimento das normas, e diretrizes da legislação de trânsito.	Ação Educativa Realizada (Un)		<b>1.160</b>	<b>2.613.947</b>	<b>470</b>	<b>1.060.000</b>	<b>1.630</b>	<b>3.673.947</b>
			Araguaia	35	78.935	35	78.935	70	157.870
			Baixo Amazonas	35	78.935	35	78.935	70	157.870
			Carajás	70	157.870	70	157.870	140	315.740
			Guamá	35	78.935	35	78.935	70	157.870
			Lago de Tucuruí	35	78.935	35	78.935	70	157.870
			Marajó	35	78.935	35	78.935	70	157.870
			Metropolitana	740	1.666.727	50	112.780	790	1.779.507




Ação	Objetivo	Produto	Região de Integração	(R\$ 1,00)					
				2014		2015		Total	
				Físico	Financeiro	Físico	Financeiro	Físico	Financeiro
Implementação das Ações de Habilitação de Condutores de Veículos	Garantir o serviço de habilitação de condutores.	Documento de Habilitação Expedido (Un)	Rio Caeté	35	<b>78.935</b>	35	<b>78.935</b>	70	157.870
			Rio Capim	35	<b>78.935</b>	35	<b>78.935</b>	70	157.870
			Tapajós	35	<b>78.935</b>	35	<b>78.935</b>	70	157.870
			Tocantins	35	<b>78.935</b>	35	<b>78.935</b>	70	157.870
			Xingu	35	<b>78.935</b>	35	<b>78.935</b>	70	157.870
				<b>363.032</b>	<b>18.277.542</b>	<b>487.575</b>	<b>35.657.366</b>	<b>850.607</b>	<b>53.934.908</b>
			Araguaia	33.512	<b>1.687.225</b>	38.443	<b>2.811.307</b>	71.955	4.498.532
			Baixo Amazonas	33.138	<b>1.668.408</b>	38.014	<b>2.779.954</b>	71.152	4.448.362
			Carajás	63.467	<b>3.195.399</b>	72.803	<b>5.324.276</b>	136.270	8.519.675
			Guamá	21.471	<b>1.081.014</b>	24.629	<b>1.801.221</b>	46.100	2.882.235
			Lago de Tucuruí	15.237	<b>767.138</b>	17.479	<b>1.278.231</b>	32.716	2.045.369
			Marajó	2.605	<b>131.151</b>	2.988	<b>218.528</b>	5.593	349.679
			Metropolitana	108.341	<b>5.454.509</b>	195.416	<b>14.291.218</b>	303.757	19.745.727
			Rio Caeté	12.030	<b>605.703</b>	13.801	<b>1.009.242</b>	25.831	1.614.945
			Rio Capim	31.175	<b>1.569.506</b>	35.759	<b>2.615.160</b>	66.934	4.184.666
Tapajós	12.254	<b>616.981</b>	14.056	<b>1.028.033</b>	26.310	1.645.014			
Tocantins	16.337	<b>822.577</b>	18.741	<b>1.370.605</b>	35.078	2.193.182			
Xingu	13.465	<b>677.931</b>	15.446	<b>1.129.591</b>	28.911	1.807.522			
	<b>1.146.713</b>	<b>12.674.752</b>	<b>1.452.082</b>	<b>21.476.895</b>	<b>2.598.795</b>	<b>34.151.647</b>			
Implementação das Ações de Regularização de Veículo	Garantir o serviço de regularização da frota de veículos do Estado do Pará.	Documento de Veículo Expedido (Un)	Araguaia	94.388	<b>1.043.281</b>	119.523	<b>1.767.803</b>	213.911	2.811.084
			Baixo Amazonas	92.349	<b>1.020.757</b>	116.943	<b>1.729.635</b>	209.292	2.750.392
			Carajás	143.790	<b>1.589.323</b>	182.080	<b>2.693.049</b>	325.870	4.282.372
			Guamá	65.097	<b>719.526</b>	82.434	<b>1.219.210</b>	147.531	1.938.736
			Lago de Tucuruí	42.618	<b>471.067</b>	53.968	<b>798.205</b>	96.586	1.269.272
			Marajó	7.621	<b>84.237</b>	9.651	<b>142.735</b>	17.272	226.972
			Metropolitana	480.390	<b>5.309.803</b>	608.316	<b>8.997.266</b>	1.088.706	14.307.069
			Rio Caeté	32.034	<b>354.077</b>	40.565	<b>599.970</b>	72.599	954.047
			Rio Capim	61.046	<b>674.741</b>	77.302	<b>1.143.321</b>	138.348	1.818.062
			Tapajós	31.377	<b>346.808</b>	39.732	<b>587.653</b>	71.109	934.461
			Tocantins	54.673	<b>604.309</b>	69.232	<b>1.023.980</b>	123.905	1.628.289
			Xingu	41.330	<b>456.823</b>	52.336	<b>774.068</b>	93.666	1.230.891





Ação	Objetivo	Produto	Região de Integração	(R\$ 1,00)					
				2014		2015		Total	
				Físico	Financeiro	Físico	Financeiro	Físico	Financeiro
Implementação das Ações de Segurança e Fiscalização no Trânsito e nos Transportes	Garantir a circulação de veículos legalizados e condutores habilitados no Estado do Pará, em cumprimento ao CTB.	Operação Realizada (Un)		<b>4.045</b>	<b>10.834.217</b>	<b>4.045</b>	<b>10.834.217</b>	<b>8.090</b>	<b>21.668.434</b>
			Araguaia	170	<b>587.600</b>	170	<b>587.600</b>	340	1.175.200
			Baixo Amazonas	385	<b>1.088.151</b>	385	<b>1.088.151</b>	770	2.176.302
			Carajás	555	<b>1.675.751</b>	555	<b>1.675.751</b>	1.110	3.351.502
			Guamá	385	<b>1.088.151</b>	385	<b>1.088.151</b>	770	2.176.302
			Lago de Tucuruí	170	<b>587.600</b>	170	<b>587.600</b>	340	1.175.200
			Marajó	80	<b>302.950</b>	80	<b>302.950</b>	160	605.900
			Metropolitana	1.150	<b>1.706.731</b>	1.150	<b>1.706.731</b>	2.300	3.413.462
			Rio Caeté	300	<b>968.911</b>	300	<b>968.911</b>	600	1.937.822
			Rio Capim	170	<b>587.600</b>	170	<b>587.600</b>	340	1.175.200
			Tapajós	80	<b>302.950</b>	80	<b>302.950</b>	160	605.900
			Tocantins	300	<b>968.911</b>	300	<b>968.911</b>	600	1.937.822
			Xingu	300	<b>968.911</b>	300	<b>968.911</b>	600	1.937.822
			Implementação das Circunscrições Regionais de Trânsito - CIRETRAN	Proporcionar o atendimento dos serviços do Detran no interior do Estado.	Unidade Implementada (Un)		<b>82</b>	<b>3.542.800</b>	<b>46</b>
Araguaia	7	<b>393.000</b>				7	<b>393.000</b>	7	786.000
Baixo Amazonas	6	<b>134.000</b>				6	<b>134.000</b>	6	268.000
Carajás	5	<b>164.000</b>				5	<b>164.000</b>	5	328.000
Guamá	3	<b>295.000</b>				3	<b>295.000</b>	3	590.000
Lago de Tucuruí	3	<b>80.000</b>				3	<b>80.000</b>	3	160.000
Marajó	38	<b>1.627.800</b>				2	<b>85.000</b>	38	1.712.800
Metropolitana	2	<b>57.000</b>				2	<b>57.000</b>	2	114.000
Rio Caeté	3	<b>215.000</b>				3	<b>215.000</b>	3	430.000
Rio Capim	6	<b>150.000</b>				6	<b>150.000</b>	6	300.000
Tapajós	2	<b>110.000</b>				2	<b>110.000</b>	2	220.000
Tocantins	4	<b>212.000</b>				4	<b>212.000</b>	4	424.000
Xingu	3	<b>105.000</b>				3	<b>105.000</b>	3	210.000
Qualidade nos Serviços do DETRAN	Fomentar as agências de trânsito no processo de transformação gerencial, com ênfase nos resultados positivos para a sociedade.	Unidade Atendida (Un)					<b>63</b>	<b>125.711</b>	<b>50</b>
			Araguaia	7	<b>14.000</b>	7	<b>14.000</b>	7	28.000
			Baixo Amazonas	6	<b>12.000</b>	6	<b>12.000</b>	6	24.000
			Carajás	6	<b>12.000</b>	6	<b>12.000</b>	6	24.000



(R\$ 1,00)									
Ação	Objetivo	Produto	Região de Integração	2014		2015		Total	
				Físico	Financeiro	Físico	Financeiro	Físico	Financeiro
			Guamá	4	8.000	4	8.000	4	16.000
			Lago de Tucuruí	3	6.000	3	6.000	3	12.000
			Marajó	2	4.000	2	4.000	2	8.000
			Metropolitana	17	33.711	4	8.000	17	41.711
			Rio Caeté	3	6.000	3	6.000	3	12.000
			Rio Capim	6	12.000	6	12.000	6	24.000
			Tapajós	2	4.000	2	4.000	2	8.000
			Tocantins	4	8.000	4	8.000	4	16.000
			Xingu	3	6.000	3	6.000	3	12.000
 Reforma de Circunscrições Regionais de Trânsito - CIRETRAN	Melhorar a infra-estrutura física de agências do DETRAN.	Agência Reformada (Un)		<b>18</b>	<b>3.871.365</b>	<b>12</b>	<b>2.650.000</b>	<b>30</b>	<b>6.521.365</b>
			Araguaia	4	860.000	2	441.666	6	1.301.666
			Baixo Amazonas	2	430.000	0	0	2	430.000
			Carajás	1	215.000	0	0	1	215.000
			Lago de Tucuruí	1	215.000	0	0	1	215.000
			Metropolitana	1	215.000	1	220.837	2	435.837
			Rio Caeté	8	1.721.365	1	220.833	9	1.942.198
			Rio Capim	0	0	5	1.104.165	5	1.104.165
			Tapajós	0	0	1	220.833	1	220.833
			Tocantins	1	215.000	1	220.833	2	435.833
			Xingu	0	0	1	220.833	1	220.833
Sinalização Viária	Realizar a sinalização das vias urbanas e rurais nos municípios do Estado do Pará.	Município Atendido (Un)		<b>12</b>	<b>590.000</b>	<b>13</b>	<b>3.500.000</b>	<b>13</b>	<b>4.090.000</b>
			Araguaia	1	42.500	1	269.230	1	311.730
			Baixo Amazonas	1	38.660	1	269.230	1	307.890
			Carajás	2	85.000	2	538.460	2	623.460
			Guamá	1	42.500	1	269.230	1	311.730
			Lago de Tucuruí	1	42.500	1	269.230	1	311.730
			Marajó	1	42.500	1	269.230	1	311.730
			Metropolitana	1	71.340	1	269.230	1	340.570
			Rio Caeté	1	42.500	1	269.230	1	311.730
			Rio Capim	0	0	1	269.230	1	269.230
			Tapajós	1	42.500	1	269.230	1	311.730
			Tocantins	1	97.500	1	269.240	1	366.740
			Xingu	1	42.500	1	269.230	1	311.730



GOVERNO DO ESTADO DO PARÁ  
Secretaria Especial de Estado de Gestão  
Secretaria de Estado de Planejamento, Orçamento e Finanças  
PPA 2012-2015

REVISÃO DO PLANO PLURIANUAL (PPA) - Exercícios 2014 - 2015  
**PROGRAMA FINALÍSTICO**

Total :	<b>55.706.494</b>	<b>80.928.478</b>	(R\$ 1,00) <b>136.634.972</b>
---------	-------------------	-------------------	----------------------------------



**PODER EXECUTIVO**

**ÁREA: DEFESA SOCIAL E SEGURANÇA PÚBLICA**

**PROGRAMA: SEGURANÇA PELA PAZ**

**537.363.328**

Objetivo: Proporcionar à sociedade um ambiente seguro, por meio da redução dos índices de violência, de criminalidade e de risco coletivo.

Público Alvo: População do Estado do Pará

Órgãos Executores: ASIPAG, CBM, CPC, DETRAN, Enc. CBM, FISP, NESA, PMPA, Polícia Civil, SEAS, SEGUP, SUSIPE

Diretriz(es) do Governo: Promoção da inclusão social

Indicadores do Programa

Denominação	Unidade de Medida	Fonte	Índice de Referência	Apurado em	Índice Esperado	
					2014	2015
Índice de policiais militares por 100.000 habitantes	Percentual	PMPA	133	Jan/2013	151	169
Taxa de atendimentos realizados pelo CBM	Unidade	CBMPA/siscob/estatística	0,36624	2013	0,39	0,45
Taxa de crimes contra a pessoa	Crimes por 100.000 hab	SEGUP/CEI	1008	Dez/2010	920	900
Taxa de crimes contra o patrimônio	crimes/100.000 hab	SEGUP/CEI	2359	Dez/2010	1989	1905

Ação	Objetivo	Produto	Região de Integração	2014		2015		Total	
				Físico	Financeiro	Físico	Financeiro	Físico	Financeiro
Aparelhamento dos Órgãos do SIEDS	Fornecer condições para o pleno desenvolvimento das atividades dos órgãos.	Unidade Aparelhada (Un)		<b>95</b>	<b>22.387.803</b>	<b>78</b>	<b>9.417.267</b>	<b>95</b>	<b>31.805.070</b>
			Araguaia	7	687.235	3	133.384	7	820.619
			Baixo Amazonas	8	2.037.557	7	1.545.384	8	3.582.941
			Carajás	12	4.408.500	8	986.768	12	5.395.268
			Guamá	3	107.918	3	218.384	3	326.302
			Lago de Tucuruí	4	297.656	4	368.384	4	666.040
			Marajó	4	188.359	3	218.384	4	406.743
			Metropolitana	24	9.140.968	19	1.821.659	24	10.962.627
			Rio Caeté	6	431.448	7	674.384	7	1.105.832
			Rio Capim	11	1.287.401	6	1.168.384	11	2.455.785
			Tapajós	5	954.923	4	368.384	5	1.323.307
			Tocantins	8	2.640.915	9	1.041.384	9	3.682.299
			Xingu	3	204.923	5	872.384	5	1.077.307
Apoio às Ações do FISP	Assegurar a aplicação dos recursos arrecadados pelo FISP no financiamento complementar das ações dos órgãos componentes do fundo.	Unidade Apoiada (Un)		<b>25</b>	<b>37.005.302</b>	<b>25</b>	<b>39.101.062</b>	<b>25</b>	<b>76.106.364</b>



Ação	Objetivo	Produto	Região de Integração	(R\$ 1,00)					
				2014		2015		Total	
				Físico	Financeiro	Físico	Financeiro	Físico	Financeiro
			Carajás	4	5.500.000	4	6.700.000	4	12.200.000
			Guamá	3	1.800.000	3	2.100.000	3	3.900.000
			Marajó	3	1.500.000	3	1.800.000	3	3.300.000
			Metropolitana	6	23.205.302	6	22.601.062	6	45.806.364
			Rio Caeté	3	1.600.000	3	1.900.000	3	3.500.000
			Rio Capim	3	1.800.000	3	2.100.000	3	3.900.000
			Tapajós	1	500.000	1	600.000	1	1.100.000
			Tocantins	1	600.000	1	700.000	1	1.300.000
			Xingu	1	500.000	1	600.000	1	1.100.000
Assistência às Populações em Situação de Risco, de Emergência e/ou Calamidade Pública	Prestar atendimento a população do Estado do Pará atingida pelo infortúnio.	Pessoa Atendida (Un)		7.331	1.547.000	8.031	1.645.344	15.362	3.192.344
			Baixo Amazonas	3.000	450.000	3.500	538.296	6.500	988.296
			Carajás	2.600	481.748	2.800	477.834	5.400	959.582
			Lago de Tucuruí	20	3.916	20	3.916	40	7.832
			Marajó	20	3.916	20	3.916	40	7.832
			Metropolitana	1.691	607.420	1.691	621.382	3.382	1.228.802
★ Construção de Bases para o Grupamento Aéreo Fluvial	Integrar todos os grupamentos aéreos e fluviais do SIEDS.	Base Construída (Un)		1	2.003.000	0	0	1	2.003.000
			Carajás	1	2.003.000	0	0	1	2.003.000
★ Construção de Novos Quartéis	Ampliar a prestação do serviço na região metropolitana e demais municípios paraenses.	Unidade Construída (Un)		12	4.796.013	2	5.000.000	14	9.796.013
			Araguaia	3	1.106.742	1	2.500.000	4	3.606.742
			Baixo Amazonas	1	350.000	0	0	1	350.000
			Carajás	3	1.337.680	0	0	3	1.337.680
			Metropolitana	1	101.511	0	0	1	101.511
			Tapajós	2	700.000	0	0	2	700.000
			Tocantins	2	1.200.080	1	2.500.000	3	3.700.080
★ Construção de Unidade Integrada Pro Paz - UIPP	Construir espaços que possibilitem a realização de serviços integrados de segurança pública e de desenvolvimento de ações locais que contribuem para uma cultura de paz.	Unidade Construída (Un)		49	44.843.952	32	45.950.000	81	90.793.952
			Araguaia	5	2.908.000	1	1.584.000	6	4.492.000
			Baixo Amazonas	10	8.142.183	0	0	10	8.142.183
			Carajás	5	15.478.545	5	6.168.000	10	21.646.545



Ação	Objetivo	Produto	Região de Integração	(R\$ 1,00)					
				2014		2015		Total	
				Físico	Financeiro	Físico	Financeiro	Físico	Financeiro
			Guamá	3	1.401.000	1	1.584.000	4	2.985.000
			Lago de Tucuruí	1	793.729	2	3.068.000	3	3.861.729
			Marajó	5	2.335.000	2	3.118.000	7	5.453.000
			Metropolitana	1	1.073.689	16	22.008.000	17	23.081.689
			Rio Caeté	3	1.984.000	4	6.836.000	7	8.820.000
			Rio Capim	6	3.651.000	1	1.584.000	7	5.235.000
			Tapajós	4	3.190.431	0	0	4	3.190.431
			Tocantins	5	2.918.000	0	0	5	2.918.000
			Xingu	1	968.375	0	0	1	968.375
Implantação do Plano de Segurança Pública - Região AHE Belo Monte	Mitigar os impactos na área da segurança relacionados com o empreendimentos da AHE de Belo Monte.	Unidade Construída (Un)		22	22.541.670	22	16.981.677	22	39.523.347
			Marajó	1	180.000	1	120.000	1	300.000
			Xingu	21	22.361.670	21	16.861.677	21	39.223.347
Implantação do Sistema de Identificação Biométrica	Garantir a identificação biométrica conferindo celeridade e segurança à identificação do indivíduo.	Sistema Implantado (Un)		1	1.106.496	1	1.000.000	1	2.106.496
			Metropolitana	1	1.106.496	1	1.000.000	1	2.106.496
Implementação das Ações das Unidades Regionais de Perícia Científica	Garantir a prestação dos serviços de perícia científica à população dos municípios abrangidos.	Unidade Implementada (Un)		10	1.734.000	10	1.800.000	10	3.534.000
			Baixo Amazonas	1	300.000	1	300.000	1	600.000
			Carajás	2	400.000	2	400.000	2	800.000
			Guamá	1	374.000	1	400.000	1	774.000
			Lago de Tucuruí	1	110.000	1	110.000	1	220.000
			Rio Caeté	1	100.000	1	100.000	1	200.000
			Rio Capim	1	110.000	1	120.000	1	230.000
			Tapajós	1	110.000	1	120.000	1	230.000
			Tocantins	1	110.000	1	120.000	1	230.000
			Xingu	1	120.000	1	130.000	1	250.000
Implementação das Ações dos Serviços de Inteligência	Subsidiar a tomada de decisões na área da segurança pública.	Relatório Emitido (Un)		15.311	1.201.274	18.326	1.434.598	33.637	2.635.872
			Araguaia	1.511	75.082	1.806	88.482	3.317	163.564
			Baixo Amazonas	1.321	87.482	1.596	120.162	2.917	207.644
			Carajás	1.220	80.335	1.475	118.215	2.695	198.550
			Guamá	1.710	74.641	2.043	83.761	3.753	158.402



Ação	Objetivo	Produto	Região de Integração	(R\$ 1,00)					
				2014		2015		Total	
				Físico	Financeiro	Físico	Financeiro	Físico	Financeiro
			Lago de Tucuruí	708	<b>39.641</b>	843	<b>42.161</b>	1.551	81.802
			Marajó	1.607	<b>63.494</b>	1.922	<b>75.254</b>	3.529	138.748
			Metropolitana	1.489	<b>499.753</b>	1.783	<b>591.197</b>	3.272	1.090.950
			Rio Caeté	1.510	<b>68.041</b>	1.803	<b>75.441</b>	3.313	143.482
			Rio Capim	1.612	<b>78.882</b>	1.926	<b>92.642</b>	3.538	171.524
			Tapajós	606	<b>33.494</b>	722	<b>33.654</b>	1.328	67.148
			Tocantins	1.009	<b>52.388</b>	1.204	<b>58.988</b>	2.213	111.376
			Xingu	1.008	<b>48.041</b>	1.203	<b>54.641</b>	2.211	102.682
Implementação das Ações Integradas dos órgãos do SIEDS	Implementar ações integradas na prevenção e repressão à ocorrência de crimes.	Unidade do SIEDS Implementada (Un)		<b>4</b>	<b>11.497.516</b>	<b>4</b>	<b>13.659.903</b>	<b>4</b>	<b>25.157.419</b>
			Baixo Amazonas	1	<b>100.000</b>	1	<b>2.834.800</b>	1	2.934.800
			Carajás	1	<b>100.000</b>	1	<b>2.834.800</b>	1	2.934.800
			Metropolitana	1	<b>11.197.516</b>	1	<b>5.155.503</b>	1	16.353.019
			Xingu	1	<b>100.000</b>	1	<b>2.834.800</b>	1	2.934.800
Implementação de Ações Técnicas Preventivas em Bens Móveis e Imóveis	Prevenir a ocorrência de sinistros em bens móveis e imóveis.	Bem Móvel e Imóvel Fiscalizado (Un)		<b>34.410</b>	<b>100.000</b>	<b>37.160</b>	<b>170.000</b>	<b>71.570</b>	<b>270.000</b>
			Araguaia	1.320	<b>3.000</b>	1.500	<b>5.000</b>	2.820	8.000
			Baixo Amazonas	8.160	<b>18.000</b>	8.300	<b>35.000</b>	16.460	53.000
			Carajás	4.920	<b>6.000</b>	5.120	<b>10.000</b>	10.040	16.000
			Guamá	1.680	<b>3.000</b>	1.800	<b>5.000</b>	3.480	8.000
			Lago de Tucuruí	420	<b>3.000</b>	500	<b>5.000</b>	920	8.000
			Marajó	60	<b>3.000</b>	70	<b>5.000</b>	130	8.000
			Metropolitana	11.070	<b>34.000</b>	12.300	<b>57.000</b>	23.370	91.000
			Rio Caeté	2.160	<b>9.000</b>	2.420	<b>13.000</b>	4.580	22.000
			Rio Capim	420	<b>3.000</b>	460	<b>5.000</b>	880	8.000
			Tapajós	1.680	<b>3.000</b>	1.800	<b>5.000</b>	3.480	8.000
			Tocantins	1.680	<b>12.000</b>	1.950	<b>20.000</b>	3.630	32.000
			Xingu	840	<b>3.000</b>	940	<b>5.000</b>	1.780	8.000
Implementação do Disque Denúncia 181	Possibilitar que o cidadão registre denúncia aos órgãos do SESP, por meio de um canal seguro.	Denuncia Registrada (Un)		<b>24.000</b>	<b>30.000</b>	<b>30.000</b>	<b>40.000</b>	<b>54.000</b>	<b>70.000</b>
			Metropolitana	24.000	<b>30.000</b>	30.000	<b>40.000</b>	54.000	70.000
Implementação do Serviço de Tecnologia da Informação e Comunicação (TIC)	Modernizar a estrutura tecnológica dos órgãos de segurança pública.	Unidade Implementada (Un)		<b>163</b>	<b>7.625.634</b>	<b>174</b>	<b>10.761.981</b>	<b>174</b>	<b>18.387.615</b>



(R\$ 1,00)									
Ação	Objetivo	Produto	Região de Integração	2014		2015		Total	
				Físico	Financeiro	Físico	Financeiro	Físico	Financeiro
			Araguaia	7	116.969	7	189.530	7	306.499
			Baixo Amazonas	15	238.667	15	388.030	15	626.697
			Carajás	15	226.943	15	366.275	15	593.218
			Guamá	6	151.797	6	128.765	6	280.562
			Lago de Tucuruí	9	156.797	9	270.265	9	427.062
			Marajó	4	125.073	4	224.510	4	349.583
			Metropolitana	67	5.645.408	78	7.556.016	78	13.201.424
			Rio Caeté	9	255.047	9	442.765	9	697.812
			Rio Capim	10	213.594	10	363.530	10	577.124
			Tapajós	5	130.073	5	230.010	5	360.083
			Tocantins	9	196.771	9	321.520	9	518.291
			Xingu	7	168.495	7	280.765	7	449.260
★	Modernização do Centro de Perícias Científicas	Melhorar o atendimento à população do Estado do Pará.	Centro Modernizado (Un)	2	1.000.000	1	1.056.600	2	2.056.600
			Baixo Amazonas	1	714.000	0	0	1	714.000
			Metropolitana	1	286.000	1	1.056.600	1	1.342.600
★	Modernização do Centro Integrado de Operações	Garantir ao cidadão acesso aos serviços prestados pelo sistema CIOP.	Ocorrência Gerada (Un)	303.000	11.174.517	377.300	18.899.707	680.300	30.074.224
			Baixo Amazonas	30.000	3.838.245	30.000	5.040.000	60.000	8.878.245
			Carajás	2.400	2.838.245	34.300	5.060.000	36.700	7.898.245
			Metropolitana	270.600	4.498.027	313.000	8.799.707	583.600	13.297.734
	Realização das Ações de Polícia Judiciária	Fortalecer a ação da polícia judiciária com foco no aprimoramento da investigação criminal.	Procedimento Policial Instaurado (Un)	71.544	16.082.642	78.322	17.336.832	149.866	33.419.474
			Araguaia	3.390	717.282	3.619	605.512	7.009	1.322.794
			Baixo Amazonas	3.451	642.282	3.515	644.912	6.966	1.287.194
			Carajás	3.657	576.620	3.049	550.920	6.706	1.127.540
			Guamá	3.858	745.592	4.035	779.872	7.893	1.525.464
			Lago de Tucuruí	1.312	314.634	1.336	372.944	2.648	687.578
			Marajó	2.282	675.592	2.343	753.872	4.625	1.429.464
			Metropolitana	39.358	9.873.552	45.818	10.879.960	85.176	20.753.512
			Rio Caeté	2.838	629.930	2.891	699.880	5.729	1.329.810
			Rio Capim	2.694	675.592	2.742	753.872	5.436	1.429.464
			Tapajós	1.280	283.310	1.315	257.792	2.595	541.102
			Tocantins	5.476	477.298	5.601	554.958	11.077	1.032.256
			Xingu	1.948	470.958	2.058	482.338	4.006	953.296





Ação	Objetivo	Produto	Região de Integração	(R\$ 1,00)					
				2014		2015		Total	
				Físico	Financeiro	Físico	Financeiro	Físico	Financeiro
Realização das Ações de Unidades Especializadas	Assegurar a prestação dos serviços de polícia judiciária no âmbito das unidades especializadas.	Procedimento Policial Instaurado (Un)		<b>3.000</b>	<b>1.706.534</b>	<b>3.300</b>	<b>1.468.544</b>	<b>6.300</b>	<b>3.175.078</b>
			Araguaia	100	<b>1.000</b>	100	<b>1.000</b>	200	2.000
			Baixo Amazonas	100	<b>1.000</b>	100	<b>1.000</b>	200	2.000
			Carajás	200	<b>2.000</b>	200	<b>2.000</b>	400	4.000
			Guamá	100	<b>1.000</b>	100	<b>1.000</b>	200	2.000
			Lago de Tucuruí	100	<b>1.000</b>	100	<b>1.000</b>	200	2.000
			Marajó	200	<b>2.000</b>	200	<b>2.000</b>	400	4.000
			Metropolitana	1.200	<b>1.688.534</b>	1.500	<b>1.450.544</b>	2.700	3.139.078
			Rio Caeté	200	<b>2.000</b>	200	<b>2.000</b>	400	4.000
			Rio Capim	200	<b>2.000</b>	200	<b>2.000</b>	400	4.000
			Tapajós	100	<b>1.000</b>	100	<b>1.000</b>	200	2.000
			Tocantins	400	<b>4.000</b>	400	<b>4.000</b>	800	8.000
			Xingu	100	<b>1.000</b>	100	<b>1.000</b>	200	2.000
Realização de Ações de Combate a Incêndio, Busca, Salvamento e Resgate	Minimizar os danos causados por sinistros e desastres à vida e bens.	Ocorrência Atendida (Un)		<b>37.850</b>	<b>6.576.644</b>	<b>40.300</b>	<b>4.053.000</b>	<b>78.150</b>	<b>10.629.644</b>
			Araguaia	1.300	<b>150.000</b>	1.400	<b>150.000</b>	2.700	300.000
			Baixo Amazonas	1.800	<b>700.000</b>	1.900	<b>250.000</b>	3.700	950.000
			Carajás	3.050	<b>750.000</b>	3.250	<b>300.000</b>	6.300	1.050.000
			Guamá	1.750	<b>150.000</b>	1.850	<b>150.000</b>	3.600	300.000
			Lago de Tucuruí	600	<b>150.000</b>	700	<b>150.000</b>	1.300	300.000
			Marajó	550	<b>150.000</b>	650	<b>150.000</b>	1.200	300.000
			Metropolitana	13.500	<b>3.026.644</b>	13.900	<b>1.403.000</b>	27.400	4.429.644
			Rio Caeté	3.650	<b>450.000</b>	4.000	<b>450.000</b>	7.650	900.000
			Rio Capim	1.600	<b>150.000</b>	1.700	<b>150.000</b>	3.300	300.000
			Tapajós	2.000	<b>150.000</b>	2.200	<b>150.000</b>	4.200	300.000
			Tocantins	6.450	<b>600.000</b>	7.050	<b>600.000</b>	13.500	1.200.000
			Xingu	1.600	<b>150.000</b>	1.700	<b>150.000</b>	3.300	300.000
Realização de Ações de Polícia Ostensiva	Proporcionar mais segurança à população do Estado do Pará com ações preventivas e repressivas aos delitos.	Policial Militar em Serviço (Un)		<b>9.339</b>	<b>37.804.900</b>	<b>10.281</b>	<b>48.993.304</b>	<b>10.281</b>	<b>86.798.204</b>
			Araguaia	644	<b>1.282.998</b>	715	<b>1.046.598</b>	715	2.329.596
			Baixo Amazonas	820	<b>2.233.142</b>	928	<b>2.821.673</b>	928	5.054.815
			Carajás	806	<b>1.690.491</b>	910	<b>2.379.008</b>	910	4.069.499



Ação	Objetivo	Produto	Região de Integração	(R\$ 1,00)					
				2014		2015		Total	
				Físico	Financeiro	Físico	Financeiro	Físico	Financeiro
			Guamá	610	<b>1.863.977</b>	890	<b>1.520.529</b>	890	3.384.506
			Lago de Tucuruí	450	<b>1.194.236</b>	650	<b>649.192</b>	650	1.843.428
			Marajó	310	<b>615.274</b>	252	<b>501.906</b>	310	1.117.180
			Metropolitana	3.905	<b>24.640.056</b>	4.050	<b>36.579.156</b>	4.050	61.219.212
			Rio Caeté	487	<b>968.300</b>	498	<b>789.885</b>	498	1.758.185
			Rio Capim	390	<b>1.044.957</b>	428	<b>852.418</b>	428	1.897.375
			Tapajós	250	<b>665.707</b>	273	<b>543.046</b>	273	1.208.753
			Tocantins	350	<b>895.676</b>	367	<b>730.644</b>	367	1.626.320
			Xingu	317	<b>710.086</b>	320	<b>579.249</b>	320	1.289.335
Realização de Ações de Segurança e Paz em Grandes Eventos	Garantir a segurança da população do Estado do Pará e de seus bens patrimoniais através da prevenção, controle e policiamento.	Evento Atendido (Un)		<b>765</b>	<b>7.265.853</b>	<b>635</b>	<b>8.525.890</b>	<b>1.400</b>	<b>15.791.743</b>
			Araguaia	59	<b>755.568</b>	47	<b>484.862</b>	106	1.240.430
			Baixo Amazonas	53	<b>699.712</b>	43	<b>465.908</b>	96	1.165.620
			Carajás	53	<b>521.712</b>	44	<b>361.908</b>	97	883.620
			Guamá	94	<b>834.424</b>	78	<b>590.816</b>	172	1.425.240
			Lago de Tucuruí	34	<b>392.856</b>	28	<b>278.954</b>	62	671.810
			Marajó	73	<b>899.712</b>	59	<b>591.908</b>	132	1.491.620
			Metropolitana	87	<b>993.733</b>	73	<b>3.962.810</b>	160	4.956.543
			Rio Caeté	117	<b>1.291.712</b>	97	<b>936.908</b>	214	2.228.620
			Rio Capim	26	<b>113.000</b>	22	<b>121.000</b>	48	234.000
			Tapajós	32	<b>117.856</b>	27	<b>115.954</b>	59	233.810
			Tocantins	117	<b>548.568</b>	100	<b>513.862</b>	217	1.062.430
			Xingu	20	<b>97.000</b>	17	<b>101.000</b>	37	198.000
Realização de Missões Especiais	Executar de forma integral e pacífica as missões especiais no Estado do Pará.	Missão Realizada (Un)		<b>810</b>	<b>4.699.000</b>	<b>859</b>	<b>6.450.152</b>	<b>1.669</b>	<b>11.149.152</b>
			Araguaia	150	<b>766.284</b>	150	<b>853.080</b>	300	1.619.364
			Baixo Amazonas	101	<b>564.713</b>	112	<b>629.018</b>	213	1.193.731
			Carajás	81	<b>390.642</b>	82	<b>443.124</b>	163	833.766
			Guamá	54	<b>240.089</b>	49	<b>269.682</b>	103	509.771
			Lago de Tucuruí	30	<b>184.071</b>	30	<b>202.478</b>	60	386.549
			Marajó	32	<b>66.018</b>	27	<b>83.788</b>	59	149.806
			Metropolitana	138	<b>1.552.845</b>	200	<b>2.920.864</b>	338	4.473.709
			Rio Caeté	44	<b>112.036</b>	39	<b>127.824</b>	83	239.860
			Rio Capim	40	<b>194.071</b>	40	<b>219.062</b>	80	413.133
			Tapajós	30	<b>184.071</b>	30	<b>202.478</b>	60	386.549



Ação	Objetivo	Produto	Região de Integração	(R\$ 1,00)							
				2014		2015		Total			
				Físico	Financeiro	Físico	Financeiro	Físico	Financeiro		
Realização de Perícias Técnico-científicas	Dar suporte às averiguações de crimes contra pessoa, patrimônio e investigação de sinistro.	Laudo Pericial Expedido (Un)	Tocantins	70	250.089	65	279.692	135	529.781		
			Xingu	40	194.071	35	219.062	75	413.133		
			<b>73.304</b>	<b>1.984.000</b>	<b>73.995</b>	<b>2.230.000</b>	<b>147.299</b>	<b>4.214.000</b>			
			Araguaia	252	40.000	292	56.000	544	96.000		
			Baixo Amazonas	7.686	145.000	7.739	165.000	15.425	310.000		
			Carajás	4.518	235.000	4.563	253.000	9.081	488.000		
			Guamá	7.524	175.000	7.604	207.000	15.128	382.000		
			Lago de Tucuruí	2.284	130.000	2.319	144.000	4.603	274.000		
			Marajó	588	60.000	648	84.000	1.236	144.000		
			Metropolitana	39.414	429.000	39.515	441.000	78.929	870.000		
			Rio Caeté	3.318	170.000	3.393	200.000	6.711	370.000		
			Rio Capim	1.642	175.000	1.724	207.000	3.366	382.000		
			Tapajós	204	120.000	228	130.000	432	250.000		
			Tocantins	3.498	165.000	3.549	185.000	7.047	350.000		
			Xingu	2.376	140.000	2.421	158.000	4.797	298.000		
Realização de Pesquisas e Estudos na Área de Segurança Pública	Gerar conhecimentos relativos ao sistema de segurança pública.	Pesquisa Realizada (Un)	<b>43</b>	<b>365.000</b>	<b>45</b>	<b>437.000</b>	<b>88</b>	<b>802.000</b>			
			Araguaia	2	6.666	2	6.666	4	13.332		
			Baixo Amazonas	3	36.666	3	36.666	6	73.332		
			Carajás	3	26.666	3	26.666	6	53.332		
			Guamá	3	9.999	3	9.999	6	19.998		
			Lago de Tucuruí	2	6.666	2	6.666	4	13.332		
			Marajó	1	3.333	1	3.333	2	6.666		
			Metropolitana	13	221.666	15	293.666	28	515.332		
			Rio Caeté	3	9.999	3	9.999	6	19.998		
			Rio Capim	5	16.665	5	16.665	10	33.330		
			Tapajós	1	3.333	1	3.333	2	6.666		
			Tocantins	5	16.675	5	16.675	10	33.350		
			Xingu	2	6.666	2	6.666	4	13.332		
			Realização do Gerenciamento do FISP	Assegurar a aplicação dos recursos do FISP de forma eficiente.	Unidade Apoiada (Un)	<b>1</b>	<b>2.785.345</b>	<b>1</b>	<b>2.941.736</b>	<b>1</b>	<b>5.727.081</b>
						Metropolitana	1	2.785.345	1	2.941.736	1



Ação	Objetivo	Produto	Região de Integração	(R\$ 1,00)					
				2014		2015		Total	
				Físico	Financeiro	Físico	Financeiro	Físico	Financeiro
Realização do Policiamento Especializado	Assegurar a realização do policiamento ambiental, escolar, assistencial, turístico, rodoviário, penitenciário e de guardas.	Missão Realizada (Un)		<b>785</b>	<b>540.000</b>	<b>795</b>	<b>1.719.331</b>	<b>1.580</b>	<b>2.259.331</b>
			Araguaia	75	54.936	80	181.288	155	236.224
			Baixo Amazonas	85	54.936	75	181.289	160	236.225
			Carajás	60	54.936	75	181.289	135	236.225
			Guamá	25	13.734	20	45.322	45	59.056
			Lago de Tucuruí	60	123.606	60	181.289	120	304.895
			Marajó	20	13.734	20	45.322	40	59.056
			Metropolitana	335	141.714	330	631.600	665	773.314
			Rio Caeté	20	13.734	20	45.322	40	59.056
			Rio Capim	25	13.734	20	45.322	45	59.056
			Tapajós	25	13.734	35	45.322	60	59.056
			Tocantins	35	27.468	40	90.644	75	118.112
			Xingu	20	13.734	20	45.322	40	59.056
			Reforma de Unidades Policiais	Modernizar a estrutura física de delegacias e quartéis.	Unidade Reformada (Un)		<b>12</b>	<b>3.485.305</b>	<b>36</b>
Araguaia	1	85.959				4	2.400.000	5	2.485.959
Baixo Amazonas	0	0				1	1.000.000	1	1.000.000
Carajás	1	84.997				2	1.200.000	3	1.284.997
Guamá	1	75.028				3	2.400.000	4	2.475.028
Lago de Tucuruí	0	0				4	2.800.000	4	2.800.000
Marajó	1	69.576				3	1.800.000	4	1.869.576
Metropolitana	6	2.942.441				10	5.000.000	16	7.942.441
Rio Caeté	1	53.956				3	1.800.000	4	1.853.956
Rio Capim	1	173.348				1	600.000	2	773.348
Tapajós	0	0				1	1.000.000	1	1.000.000
Tocantins	0	0				3	1.800.000	3	1.800.000
Xingu	0	0				1	600.000	1	600.000
Total :							<b>253.889.400</b>		<b>283.473.928</b>



**PODER EXECUTIVO**

**ÁREA: DEFESA SOCIAL E SEGURANÇA PÚBLICA**

**PROGRAMA: VALORIZAÇÃO DO SERVIDOR DO SISTEMA ESTADUAL DE SEGURANÇA PÚBLICA**

**372.913.249**

Objetivo: Valorizar os profissionais do SESP.

Público Alvo: Servidor do SESP

Órgãos Executores: CBM, CPC, DETRAN, FASPM, FUNSAU, PMPA, Polícia Civil, SEGUP, SUSIPE

Diretriz(es) do Governo: Fortalecimento da gestão e governança com transparência

Indicadores do Programa

Denominação	Unidade de Medida	Fonte	Índice de Referência	Apurado em	Índice Esperado	
					2014	2015
Taxa de agentes prisionais capacitados	Percentual	SUSIPE	36	2010	50	53
Taxa de capacitação da Polícia Civil	Percentual	Polícia Civil	23	2010	40	40
Taxa de capacitação da Polícia Militar	Percentual	PM	38,12	2010	18	22
Taxa de capacitação do Corpo de Bombeiros Militar	Percentual	CBM	23	2010	30	30

Ação	Objetivo	Produto	Região de Integração	2014		2015		Total	
				Físico	Financeiro	Físico	Financeiro	Físico	Financeiro
Auxílio Alimentação	Contribuir para o custeio da despesa com alimentação do servidor público.	Servidor Beneficiado (Un)		<b>28.748</b>	<b>123.212.490</b>	<b>29.808</b>	<b>136.215.231</b>	<b>29.808</b>	<b>259.427.721</b>
			Araguaia	42	<b>260.658</b>	42	<b>260.658</b>	42	521.316
			Baixo Amazonas	86	<b>606.064</b>	86	<b>606.064</b>	86	1.212.128
			Carajás	108	<b>642.016</b>	108	<b>642.016</b>	108	1.284.032
			Guamá	56	<b>394.198</b>	56	<b>394.198</b>	56	788.396
			Lago de Tucuruí	43	<b>243.966</b>	43	<b>243.966</b>	43	487.932
			Metropolitana	27.933	<b>118.245.852</b>	28.993	<b>131.248.593</b>	28.993	249.494.445
			Rio Caeté	147	<b>799.952</b>	147	<b>799.952</b>	147	1.599.904
			Rio Capim	83	<b>527.737</b>	83	<b>527.737</b>	83	1.055.474
			Tapajós	52	<b>292.760</b>	52	<b>292.760</b>	52	585.520
			Tocantins	149	<b>821.781</b>	149	<b>821.781</b>	149	1.643.562
			Xingu	49	<b>377.506</b>	49	<b>377.506</b>	49	755.012
Auxílio Fardamento	Contribuir para o custeio da despesa com fardamento dos cabos e soldados.	Servidor Beneficiado (Un)		<b>14.869</b>	<b>19.128.251</b>	<b>14.869</b>	<b>19.600.000</b>	<b>14.869</b>	<b>38.728.251</b>
			Metropolitana	14.869	<b>19.128.251</b>	14.869	<b>19.600.000</b>	14.869	38.728.251
Auxílio Moradia	Apoiar os contribuintes do FASPM no auxílio para construir, reformar e adquirir moradia.	Contribuinte Beneficiado (Un)		<b>430</b>	<b>3.174.849</b>	<b>441</b>	<b>3.365.340</b>	<b>871</b>	<b>6.540.189</b>



Ação	Objetivo	Produto	Região de Integração	(R\$ 1,00)					
				2014		2015		Total	
				Físico	Financeiro	Físico	Financeiro	Físico	Financeiro
Auxílio Transporte	Subsidiar a locomoção do servidor público no trecho residência/trabalho/residência.	Servidor Beneficiado (Un)	Metropolitana	430	<b>3.174.849</b>	441	<b>3.365.340</b>	871	6.540.189
				<b>8.207</b>	<b>6.769.467</b>	<b>8.662</b>	<b>7.749.300</b>	<b>8.662</b>	<b>14.518.767</b>
			Baixo Amazonas	69	<b>48.580</b>	69	<b>48.580</b>	69	97.160
			Carajás	69	<b>52.080</b>	69	<b>52.080</b>	69	104.160
			Guamá	55	<b>29.260</b>	55	<b>29.260</b>	55	58.520
			Lago de Tucuruí	37	<b>19.880</b>	37	<b>19.880</b>	37	39.760
			Metropolitana	7.827	<b>6.505.007</b>	8.282	<b>7.484.840</b>	8.282	13.989.847
			Rio Caeté	7	<b>24.220</b>	7	<b>24.220</b>	7	48.440
			Rio Capim	71	<b>35.560</b>	71	<b>35.560</b>	71	71.120
			Tapajós	48	<b>30.100</b>	48	<b>30.100</b>	48	60.200
Xingu	24	<b>24.780</b>	24	<b>24.780</b>	24	49.560			
★ Formação de Agentes do Sistema de Segurança Pública	Capacitar os agentes do sistema para o exercício da profissão.	Agente Formado (Un)	Metropolitana	4.425	<b>8.002.020</b>	5.550	<b>9.266.271</b>	9.975	17.268.291
Realização de Ações de Assistência aos Agentes de Segurança Pública	Proporcionar assistência biopsicossocial ao servidor.	Atendimento Realizado (Un)	Metropolitana	4.425	<b>8.002.020</b>	5.550	<b>9.266.271</b>	9.975	17.268.291
				<b>10.020</b>	<b>4.843.668</b>	<b>10.320</b>	<b>5.161.190</b>	<b>20.340</b>	<b>10.004.858</b>
Realização de Capacitação do Servidor	Contribuir para a melhoria da atuação profissional na área de segurança.	Servidor Capacitado (Un)	Metropolitana	10.020	<b>4.843.668</b>	10.320	<b>5.161.190</b>	20.340	10.004.858
			Araguaia	135	<b>196.355</b>	0	<b>0</b>	135	196.355
			Baixo Amazonas	123	<b>151.708</b>	500	<b>500.000</b>	623	651.708
			Carajás	180	<b>194.315</b>	500	<b>500.000</b>	680	694.315
			Guamá	170	<b>147.392</b>	0	<b>0</b>	170	147.392
			Lago de Tucuruí	120	<b>140.000</b>	0	<b>0</b>	120	140.000
			Marajó	120	<b>140.000</b>	0	<b>0</b>	120	140.000
			Metropolitana	5.091	<b>2.813.882</b>	5.632	<b>4.192.814</b>	10.723	7.006.696
			Rio Caeté	230	<b>134.938</b>	0	<b>0</b>	230	134.938
			Rio Capim	170	<b>111.644</b>	0	<b>0</b>	170	111.644
			Tapajós	72	<b>56.000</b>	0	<b>0</b>	72	56.000
			Tocantins	150	<b>70.952</b>	0	<b>0</b>	150	70.952
			Xingu	120	<b>140.000</b>	0	<b>0</b>	120	140.000
				<b>6.681</b>	<b>4.297.186</b>	<b>6.632</b>	<b>5.192.814</b>	<b>13.313</b>	<b>9.490.000</b>
Realização de Serviço de Assistência Social	Garantir benefícios assistenciais a policiais militares.	Atendimento Realizado (Un)		<b>21.217</b>	<b>8.253.511</b>	<b>22.277</b>	<b>8.681.661</b>	<b>43.494</b>	<b>16.935.172</b>
			Araguaia	240	<b>93.360</b>	252	<b>98.961</b>	492	192.321
			Baixo Amazonas	770	<b>299.530</b>	808	<b>317.501</b>	1.578	617.031



(R\$ 1,00)

Ação	Objetivo	Produto	Região de Integração	2014		2015		Total	
				Físico	Financeiro	Físico	Financeiro	Físico	Financeiro
			Carajás	570	<b>221.730</b>	599	<b>235.033</b>	1.169	456.763
			Guamá	250	<b>97.250</b>	263	<b>103.085</b>	513	200.335
			Lago de Tucuruí	510	<b>198.390</b>	535	<b>210.293</b>	1.045	408.683
			Marajó	230	<b>89.470</b>	242	<b>94.837</b>	472	184.307
			Metropolitana	17.907	<b>6.965.921</b>	18.801	<b>7.316.822</b>	36.708	14.282.743
			Rio Caeté	130	<b>50.570</b>	137	<b>53.604</b>	267	104.174
			Rio Capim	220	<b>85.580</b>	231	<b>90.714</b>	451	176.294
			Tocantins	240	<b>93.360</b>	252	<b>98.961</b>	492	192.321
			Xingu	150	<b>58.350</b>	157	<b>61.850</b>	307	120.200
			Total :		<b>177.681.442</b>		<b>195.231.807</b>		<b>372.913.249</b>



**PODER EXECUTIVO**

**ÁREA: PROMOÇÃO SOCIAL**

**PROGRAMA: EDUCAÇÃO PÚBLICA DE QUALIDADE**

**4.217.408.487**

Objetivo: Assegurar educação básica de qualidade aos alunos visando a permanência no processo de formação escolar.

Público Alvo: Alunos da escola pública estadual

Órgãos Executores: FCG, SEDUC

Diretriz(es) do Governo: Agregação de valor à produção por meio do conhecimento  
Promoção da inclusão social

Indicadores do Programa

Denominação	Unidade de Medida	Fonte	Índice de Referência	Apurado em	Índice Esperado	
					2014	2015
Taxa de abandono da rede estadual no ensino médio	Percentual	INEP	20,8	2010	20,15	19,99
Taxa de aprovação da rede estadual no ensino médio	Percentual	INEP	66,9	2010	75,33	77,6
Taxa de distorção série idade da rede estadual no ensino fundamental	Percentual	INEP	44,2	2010	41,30	40,61
Taxa de distorção série idade da rede estadual no ensino médio	Percentual	INEP	63,6	2010	53,86	51,67

Ação	Objetivo	Produto	Região de Integração	2014		2015		Total	
				Físico	Financeiro	Físico	Financeiro	Físico	Financeiro
Alfabetização de Jovens, Adultos e Idosos	Reduzir o índice de analfabetismo no Estado do Pará.	Pessoa Atendida (Un)		<b>96.653</b>	<b>12.775.274</b>	<b>102.593</b>	<b>10.035.397</b>	<b>199.246</b>	<b>22.810.671</b>
			Araguaia	1.470	157.302	1.540	161.490	3.010	318.792
			Baixo Amazonas	6.037	848.373	6.340	663.288	12.377	1.511.661
			Carajás	1.470	157.304	1.543	161.494	3.013	318.798
			Guamá	10.175	1.089.513	10.694	1.592.758	20.869	2.682.271
			Lago de Tucuruí	2.362	252.810	2.481	259.547	4.843	512.357
			Marajó	16.499	1.765.632	17.328	1.712.682	33.827	3.478.314
			Metropolitana	10.134	3.408.542	10.684	464.922	20.818	3.873.464
			Rio Caeté	12.755	1.369.923	14.443	1.310.834	27.198	2.680.757
			Rio Capim	10.185	1.089.898	10.695	1.118.937	20.880	2.208.835
			Tapajós	1.049	112.360	1.102	115.354	2.151	227.714
			Tocantins	23.520	2.416.875	24.698	2.364.508	48.218	4.781.383
			Xingu	997	106.742	1.045	109.583	2.042	216.325





Ação	Objetivo	Produto	Região de Integração	(R\$ 1,00)					
				2014		2015		Total	
				Físico	Financeiro	Físico	Financeiro	Físico	Financeiro
Ampliação da Rede Física de Educação do Estado do Pará	Assegurar condições adequadas de funcionamento em todas as unidades de ensino.	Escola Ampliada (Un)		<b>32</b>	<b>12.100.042</b>	<b>60</b>	<b>33.144.157</b>	<b>92</b>	<b>45.244.199</b>
			Araguaia	1	230.075	1	969.925	2	1.200.000
			Baixo Amazonas	3	226.176	7	3.752.992	10	3.979.168
			Carajás	1	498.305	1	969.925	2	1.468.230
			Guamá	3	254.778	1	241.457	4	496.235
			Lago de Tucuruí	1	447.071	1	752.929	2	1.200.000
			Metropolitana	13	3.980.704	40	23.831.332	53	27.812.036
			Rio Caeté	1	2.424.813	1	575.187	2	3.000.000
			Rio Capim	2	215.108	2	499.448	4	714.556
			Tapajós	2	1.332.950	2	567.479	4	1.900.429
			Tocantins	2	2.228.333	1	375.789	3	2.604.122
			Xingu	3	261.729	3	607.694	6	869.423
			Aperfeiçoamento da Gestão Educacional	Garantir a melhoria do desempenho interno e externo do processo da gestão educacional.	Pessoa Atendida (Un)		<b>1.183</b>	<b>2.189.499</b>	<b>1.491</b>
Araguaia	40	150.348				40	183.350	80	333.698
Baixo Amazonas	137	279.510				167	691.670	304	971.180
Carajás	80	250.420				120	420.580	200	671.000
Guamá	135	160.195				150	191.060	285	351.255
Lago de Tucuruí	60	76.403				65	177.206	125	253.609
Marajó	47	128.546				47	160.530	94	289.076
Metropolitana	214	191.000				420	302.560	634	493.560
Rio Caeté	125	201.988				125	240.220	250	442.208
Rio Capim	100	231.279				100	269.250	200	500.529
Tapajós	45	189.560				45	289.600	90	479.160
Tocantins	130	180.250				132	217.320	262	397.570
Xingu	70	150.000				80	215.860	150	365.860
Apoio à Educação Infantil	Fortalecer os municípios na implementação da Educação Infantil.	Município Atendido (Un)		<b>20</b>	<b>260.500</b>	<b>21</b>	<b>276.500</b>	<b>40</b>	<b>537.000</b>
			Araguaia	2	35.000	4	50.500	6	85.500
			Baixo Amazonas	4	53.500	1	15.000	5	68.500
			Carajás	1	15.000	3	44.000	4	59.000
			Marajó	6	72.000	3	44.000	9	116.000
			Rio Caeté	0	0	3	36.000	3	36.000
			Rio Capim	2	25.000	0	0	2	25.000



Ação	Objetivo	Produto	Região de Integração	(R\$ 1,00)					
				2014		2015		Total	
				Físico	Financeiro	Físico	Financeiro	Físico	Financeiro
Construção de Unidades Escolares	Ampliar vagas na Educação de Ensino Médio.	Escola Construída (Un)	Tapajós	1	15.000	1	15.000	2	30.000
			Tocantins	3	35.000	2	24.000	4	59.000
			Xingu	1	10.000	4	48.000	5	58.000
				<b>44</b>	<b>41.766.035</b>	<b>43</b>	<b>60.706.010</b>	<b>87</b>	<b>102.472.045</b>
			Araguaia	6	6.804.454	6	9.540.117	12	16.344.571
			Baixo Amazonas	6	5.581.853	6	8.850.656	12	14.432.509
			Carajás	1	1.395.986	1	2.252.113	2	3.648.099
			Guamá	3	2.463.063	3	4.067.237	6	6.530.300
			Lago de Tucuruí	2	1.278.118	2	1.948.240	4	3.226.358
			Marajó	3	1.454.813	3	1.821.663	6	3.276.476
			Metropolitana	9	9.806.694	9	11.794.470	18	21.601.164
			Rio Caeté	1	1.258.645	1	1.741.354	2	2.999.999
			Rio Capim	4	3.161.971	3	5.488.096	7	8.650.067
			Tapajós	2	469.068	2	909.031	4	1.378.099
Tocantins	6	6.948.691	6	9.702.511	12	16.651.202			
Xingu	1	1.142.679	1	2.590.522	2	3.733.201			
Distribuição da Merenda Escolar	Fornecer merenda aos alunos das unidades escolares.	Aluno Atendido (Un)		<b>687.738</b>	<b>30.645.761</b>	<b>705.541</b>	<b>31.731.498</b>	<b>705.541</b>	<b>62.377.259</b>
			Araguaia	9.284	509.304	9.749	540.190	9.749	1.049.494
			Baixo Amazonas	30.446	1.631.472	31.969	1.680.297	31.969	3.311.769
			Carajás	33.635	1.845.155	35.318	1.956.960	35.318	3.802.115
			Guamá	20.849	1.143.739	21.892	1.213.029	21.892	2.356.768
			Lago de Tucuruí	4.395	249.662	4.080	256.176	4.080	505.838
			Marajó	5.446	298.758	5.718	316.833	5.718	615.591
			Metropolitana	531.771	22.174.876	542.591	22.869.954	542.591	45.044.830
			Rio Caeté	1.288	18.816	1.494	19.947	1.494	38.763
			Rio Capim	23.900	1.307.949	24.672	1.323.428	24.672	2.631.377
			Tapajós	8.780	481.655	9.219	510.822	9.219	992.477
			Tocantins	14.673	804.935	15.405	853.587	15.405	1.658.522
			Xingu	3.271	179.440	3.434	190.275	3.434	369.715
			Educação de Jovens e Adultos - EJA	Promover ações na educação básica, adequadas às necessidades e especificidades de jovens e adultos.	Aluno Atendido (Un)		<b>98.504</b>	<b>129.319.360</b>	<b>103.429</b>
Araguaia	1.469	1.928.549				1.542	2.248.677	1.542	4.177.226
Baixo Amazonas	6.495	8.526.855				6.820	9.977.525	6.820	18.504.380



Ação	Objetivo	Produto	Região de Integração	(R\$ 1,00)					
				2014		2015		Total	
				Físico	Financeiro	Físico	Financeiro	Físico	Financeiro
			Carajás	2.968	<b>3.896.490</b>	3.116	<b>4.559.398</b>	3.116	8.455.888
			Guamá	7.425	<b>9.747.791</b>	7.796	<b>11.406.178</b>	7.796	21.153.969
			Lago de Tucuruí	2.628	<b>3.450.126</b>	2.759	<b>4.037.095</b>	2.759	7.487.221
			Marajó	2.131	<b>2.797.648</b>	2.238	<b>3.253.611</b>	2.238	6.051.259
			Metropolitana	56.095	<b>73.643.401</b>	58.901	<b>78.314.778</b>	58.901	151.958.179
			Rio Caeté	7.442	<b>9.770.108</b>	7.812	<b>11.432.292</b>	7.812	21.202.400
			Rio Capim	3.801	<b>4.990.079</b>	3.992	<b>5.839.040</b>	3.992	10.829.119
			Tapajós	1.283	<b>1.684.366</b>	1.348	<b>1.970.926</b>	1.348	3.655.292
			Tocantins	6.526	<b>8.567.554</b>	6.852	<b>10.025.147</b>	6.852	18.592.701
			Xingu	241	<b>316.393</b>	253	<b>370.221</b>	253	686.614
Educação Profissional	Promover a formação, com qualidade, no ensino profissionalizante.	Aluno Atendido (Un)		<b>4.901</b>	<b>6.396.534</b>	<b>5.179</b>	<b>7.195.679</b>	<b>5.179</b>	<b>13.592.213</b>
			Baixo Amazonas	192	<b>250.589</b>	202	<b>280.658</b>	202	531.247
			Marajó	499	<b>651.269</b>	527	<b>732.211</b>	527	1.383.480
			Metropolitana	2.933	<b>3.828.000</b>	3.102	<b>4.309.905</b>	3.102	8.137.905
			Rio Capim	286	<b>373.273</b>	302	<b>419.597</b>	302	792.870
			Tapajós	460	<b>600.368</b>	486	<b>675.246</b>	486	1.275.614
			Tocantins	531	<b>693.035</b>	560	<b>778.062</b>	560	1.471.097
Formação de Instrumentistas Musicais no Interior	Desenvolver a educação musical no Estado do Pará.	Pessoa Atendida (Un)		<b>2.750</b>	<b>230.000</b>	<b>2.750</b>	<b>300.000</b>	<b>5.500</b>	<b>530.000</b>
			Carajás	250	<b>15.000</b>	250	<b>18.000</b>	500	33.000
			Guamá	1.000	<b>89.000</b>	1.000	<b>86.000</b>	2.000	175.000
			Lago de Tucuruí	100	<b>6.000</b>	100	<b>6.000</b>	200	12.000
			Marajó	600	<b>61.500</b>	600	<b>70.500</b>	1.200	132.000
			Metropolitana	200	<b>22.500</b>	200	<b>45.500</b>	400	68.000
			Rio Caeté	200	<b>13.000</b>	200	<b>24.000</b>	400	37.000
			Rio Capim	50	<b>2.500</b>	50	<b>5.500</b>	100	8.000
			Tocantins	300	<b>18.000</b>	300	<b>39.000</b>	600	57.000
			Xingu	50	<b>2.500</b>	50	<b>5.500</b>	100	8.000
Implantação da Universidade Tecnológica do Pará	Promover cursos superiores priorizados de acordo com as vocações econômicas das regiões de integração.	Universidade Implantada (Un)		<b>1</b>	<b>500.000</b>	<b>1</b>	<b>500.000</b>	<b>1</b>	<b>1.000.000</b>
			Metropolitana	1	<b>500.000</b>	1	<b>500.000</b>	1	1.000.000
Implantação de Escolas de Educação Tecnológica do Pará	Ampliar a oferta do Ensino Profissionalizante.	Escola Implantada (Un)		<b>12</b>	<b>27.243.139</b>	<b>13</b>	<b>17.172.096</b>	<b>13</b>	<b>44.415.235</b>
			Araguaia	2	<b>2.942.115</b>	2	<b>160.665</b>	2	3.102.780



Ação	Objetivo	Produto	Região de Integração	(R\$ 1,00)					
				2014		2015		Total	
				Físico	Financeiro	Físico	Financeiro	Físico	Financeiro
			Baixo Amazonas	2	3.765.432	2	6.664.437	2	10.429.869
			Carajás	1	1.465.628	1	101.567	1	1.567.195
			Guamá	1	1.535.129	1	301.103	1	1.836.232
			Lago de Tucuruí	1	1.496.649	1	129.125	1	1.625.774
			Marajó	1	1.477.193	1	107.524	1	1.584.717
			Rio Caeté	0	0	1	6.311.220	1	6.311.220
			Rio Capim	1	1.394.499	1	80.396	1	1.474.895
			Tapajós	1	1.444.875	1	92.363	1	1.537.238
			Tocantins	1	1.721.619	1	773.073	1	2.494.692
			Xingu	1	10.000.000	1	2.450.623	1	12.450.623
Implantação de Escolas em Tempo Integral	Melhorar o processo ensino-aprendizagem.	Escola Implantada (Un)		16	521.000	16	412.192	32	933.192
			Baixo Amazonas	1	32.562	1	30.887	2	63.449
			Guamá	1	32.562	1	30.887	2	63.449
			Metropolitana	13	423.314	13	319.531	26	742.845
			Rio Caeté	1	32.562	1	30.887	2	63.449
Implementação das Ações de Diversidade e Inclusão Educacional	Promover atividades na educação básica, adequadas ao combate ao preconceito e desigualdade.	Pessoa Atendida (Un)		591.676	550.000	624.986	580.000	1.216.662	1.130.000
			Araguaia	20.810	27.969	22.058	29.548	42.868	57.517
			Baixo Amazonas	53.177	39.227	56.191	44.060	109.368	83.287
			Carajás	30.929	26.428	32.679	28.771	63.608	55.199
			Guamá	57.047	66.411	60.280	57.591	117.327	124.002
			Lago de Tucuruí	15.163	18.310	16.020	19.859	31.183	38.169
			Marajó	23.767	29.138	25.107	31.099	48.874	60.237
			Metropolitana	234.037	143.440	247.333	159.239	481.370	302.679
			Rio Caeté	48.326	64.730	50.761	68.391	99.087	133.121
			Rio Capim	35.934	40.259	37.968	43.856	73.902	84.115
			Tapajós	8.250	11.052	8.716	11.676	16.966	22.728
			Tocantins	49.766	63.653	52.586	65.431	102.352	129.084
			Xingu	14.470	19.383	15.287	20.479	29.757	39.862
Implementação das Ações Desenvolvidas pelo Conselho Estadual de Educação	Fortalecer o Conselho Estadual de Educação.	Conselho Fortalecido (Un)		1	2.218.932	1	2.347.015	1	4.565.947
			Metropolitana	1	2.218.932	1	2.347.015	1	4.565.947




Ação	Objetivo	Produto	Região de Integração	(R\$ 1,00)					
				2014		2015		Total	
				Físico	Financeiro	Físico	Financeiro	Físico	Financeiro
Implementação de Ações de Prevenção da Violência nas Escolas da Rede Pública Estadual	Reduzir a violência nas unidades escolares da rede pública estadual.	Escola Beneficiada (Un)		<b>250.379</b>	<b>108.869</b>	<b>264.629</b>	<b>120.000</b>	<b>515.008</b>	<b>228.869</b>
			Metropolitana	231.303	<b>100.574</b>	244.470	<b>110.859</b>	475.773	211.433
			Tocantins	19.076	<b>8.295</b>	20.159	<b>9.141</b>	39.235	17.436
Implementação de Ações do Programa ProJovem Pará – Modalidade Campo - Saberes da Terra	Possibilitar melhoria de vida e trabalho aos cidadãos do campo.	Jovem Atendido (Un)		<b>2.511</b>	<b>1.000.000</b>	<b>2.634</b>	<b>1.150.000</b>	<b>5.145</b>	<b>2.150.000</b>
			Baixo Amazonas	78	<b>31.064</b>	82	<b>32.359</b>	160	63.423
			Carajás	62	<b>24.692</b>	65	<b>25.887</b>	127	50.579
			Guamá	192	<b>76.466</b>	200	<b>82.808</b>	392	159.274
			Lago de Tucuruí	156	<b>62.129</b>	163	<b>66.915</b>	319	129.044
			Marajó	201	<b>80.050</b>	210	<b>93.734</b>	411	173.784
			Metropolitana	70	<b>27.878</b>	73	<b>32.125</b>	143	60.003
			Rio Caeté	812	<b>323.380</b>	855	<b>371.702</b>	1.667	695.082
			Rio Capim	230	<b>91.582</b>	240	<b>101.781</b>	470	193.363
			Tapajós	30	<b>11.948</b>	31	<b>12.647</b>	61	24.595
			Tocantins	533	<b>212.268</b>	561	<b>259.711</b>	1.094	471.979
			Xingu	147	<b>58.543</b>	154	<b>70.331</b>	301	128.874
			Implementação de Ações e Práticas Educativas Voltadas ao Meio Ambiente	Promover práticas educativas contribuindo para mudança de hábitos e conceitos.	Pessoa Atendida (Un)		<b>5.720</b>	<b>599.876</b>	<b>5.795</b>
Araguaia	240	<b>35.287</b>				270	<b>66.643</b>	510	101.930
Baixo Amazonas	650	<b>55.287</b>				680	<b>56.643</b>	1.330	111.930
Carajás	530	<b>35.287</b>				550	<b>52.643</b>	1.080	87.930
Guamá	780	<b>70.574</b>				568	<b>73.286</b>	1.348	143.860
Lago de Tucuruí	240	<b>45.287</b>				256	<b>46.643</b>	496	91.930
Marajó	410	<b>80.574</b>				630	<b>78.286</b>	1.040	158.860
Metropolitana	1.170	<b>100.574</b>				1.225	<b>73.525</b>	2.395	174.099
Rio Caeté	350	<b>35.287</b>				370	<b>36.643</b>	720	71.930
Rio Capim	250	<b>35.858</b>				320	<b>36.643</b>	570	72.501
Tapajós	320	<b>35.287</b>				410	<b>36.643</b>	730	71.930
Tocantins	420	<b>35.287</b>				480	<b>36.643</b>	900	71.930
Xingu	360	<b>35.287</b>				36	<b>36.643</b>	396	71.930



Ação	Objetivo	Produto	Região de Integração	(R\$ 1,00)					
				2014		2015		Total	
				Físico	Financeiro	Físico	Financeiro	Físico	Financeiro
Implementação do Ensino Fundamental	Promover a formação, com qualidade, no nível fundamental e suas modalidades nas escolas da rede pública estadual.	Aluno Atendido (Un)		<b>254.506</b>	<b>863.181.144</b>	<b>268.918</b>	<b>869.620.608</b>	<b>268.918</b>	<b>1.732.801.752</b>
		Araguaia	3.568	<b>12.106.474</b>	3.770	<b>12.836.255</b>	3.770	24.942.729	
		Baixo Amazonas	14.048	<b>47.665.849</b>	14.844	<b>47.982.559</b>	14.844	95.648.408	
		Carajás	188	<b>637.897</b>	198	<b>673.634</b>	198	1.311.531	
		Guamá	27.526	<b>93.397.648</b>	29.083	<b>94.937.803</b>	29.083	188.335.451	
		Lago de Tucuruí	1.634	<b>5.544.277</b>	1.726	<b>5.672.179</b>	1.726	11.216.456	
		Marajó	6.477	<b>21.976.916</b>	6.842	<b>22.987.784</b>	6.842	44.964.700	
		Metropolitana	149.608	<b>507.319.345</b>	158.104	<b>508.286.637</b>	158.104	1.015.605.982	
		Rio Caeté	25.467	<b>86.411.316</b>	26.910	<b>87.052.925</b>	26.910	173.464.241	
		Rio Capim	9.922	<b>33.666.040</b>	10.482	<b>34.493.096</b>	10.482	68.159.136	
		Tocantins	16.068	<b>54.455.382</b>	16.959	<b>54.697.736</b>	16.959	109.153.118	
Implementação do Ensino Médio	Promover a formação, com qualidade, no nível médio e suas modalidades nas escolas da rede pública estadual.	Aluno Atendido (Un)		<b>337.241</b>	<b>854.363.049</b>	<b>356.321</b>	<b>902.952.158</b>	<b>356.321</b>	<b>1.757.315.207</b>
		Araguaia	17.309	<b>43.748.380</b>	18.285	<b>46.859.321</b>	18.285	90.607.701	
		Baixo Amazonas	39.126	<b>98.890.856</b>	41.342	<b>102.508.922</b>	41.342	201.399.778	
		Carajás	30.741	<b>77.697.792</b>	32.481	<b>80.016.061</b>	32.481	157.713.853	
		Guamá	29.518	<b>74.606.664</b>	31.187	<b>78.374.134</b>	31.187	152.980.798	
		Lago de Tucuruí	13.530	<b>34.191.983</b>	14.293	<b>36.110.627</b>	14.293	70.302.610	
		Marajó	17.285	<b>43.687.853</b>	18.259	<b>47.691.271</b>	18.259	91.379.124	
		Metropolitana	84.428	<b>215.391.535</b>	89.220	<b>231.944.605</b>	89.220	447.336.140	
		Rio Caeté	22.856	<b>57.768.476</b>	24.146	<b>61.199.957</b>	24.146	118.968.433	
		Rio Capim	26.011	<b>65.742.731</b>	27.482	<b>69.881.632</b>	27.482	135.624.363	
		Tapajós	8.250	<b>20.851.852</b>	8.716	<b>21.913.337</b>	8.716	42.765.189	
Tocantins	33.717	<b>85.212.042</b>	35.623	<b>87.839.959</b>	35.623	173.052.001			
Xingu	14.470	<b>36.572.885</b>	15.287	<b>38.612.332</b>	15.287	75.185.217			
Implementação do Ensino Musical em Nível Médio Profissionalizante	Promover a formação musical do aluno para o mercado de trabalho.	Aluno Atendido (Un)		<b>76</b>	<b>1.983.392</b>	<b>80</b>	<b>2.043.990</b>	<b>80</b>	<b>4.027.382</b>
		Metropolitana	76	<b>1.983.392</b>	80	<b>2.043.990</b>	80	4.027.382	
Implementação do Ensino Musical Fundamental	Atender alunos do ensino fundamental desenvolvendo a educação musical.	Aluno Atendido (Un)		<b>1.650</b>	<b>250.000</b>	<b>1.700</b>	<b>400.000</b>	<b>1.700</b>	<b>650.000</b>
		Metropolitana	1.650	<b>250.000</b>	1.700	<b>400.000</b>	1.700	650.000	
Implementação do Transporte Escolar	Garantir transporte escolar aos alunos da educação básica.	Aluno Atendido (Un)		<b>135.267</b>	<b>33.159.728</b>	<b>144.654</b>	<b>34.838.447</b>	<b>144.654</b>	<b>67.998.175</b>



Ação	Objetivo	Produto	Região de Integração	(R\$ 1,00)					
				2014		2015		Total	
				Físico	Financeiro	Físico	Financeiro	Físico	Financeiro
			Araguaia	17.296	<b>3.446.710</b>	18.271	<b>3.631.821</b>	18.271	7.078.531
			Baixo Amazonas	13.828	<b>2.852.428</b>	14.607	<b>3.066.635</b>	14.607	5.919.063
			Carajás	9.124	<b>1.728.294</b>	9.639	<b>1.914.561</b>	9.639	3.642.855
			Guamá	18.898	<b>7.081.190</b>	19.910	<b>7.305.621</b>	19.910	14.386.811
			Lago de Tucuruí	3.570	<b>708.631</b>	3.771	<b>749.122</b>	3.771	1.457.753
			Marajó	8.798	<b>1.796.260</b>	9.295	<b>2.018.910</b>	9.295	3.815.170
			Metropolitana	4.335	<b>2.482.451</b>	4.558	<b>2.569.556</b>	4.558	5.052.007
			Rio Caeté	13.831	<b>3.593.399</b>	16.111	<b>3.750.038</b>	16.111	7.343.437
			Rio Capim	20.180	<b>4.093.263</b>	21.317	<b>4.234.526</b>	21.317	8.327.789
			Tapajós	2.591	<b>502.462</b>	2.737	<b>543.689</b>	2.737	1.046.151
			Tocantins	18.959	<b>4.123.899</b>	20.363	<b>4.244.625</b>	20.363	8.368.524
			Xingu	3.857	<b>750.741</b>	4.075	<b>809.343</b>	4.075	1.560.084
PROJOVEM Urbano	Proporcionar formação integral aos jovens por meio da associação entre formação básica, qualificação profissional e a participação cidadã.	Aluno Atendido (Un)		<b>5.299</b>	<b>10.662.240</b>	<b>5.335</b>	<b>11.266.404</b>	<b>5.335</b>	<b>21.928.644</b>
			Baixo Amazonas	400	<b>702.816</b>	400	<b>742.642</b>	400	1.445.458
			Carajás	400	<b>954.319</b>	400	<b>1.065.824</b>	400	2.020.143
			Guamá	411	<b>719.669</b>	422	<b>750.427</b>	422	1.470.096
			Marajó	1.200	<b>2.230.293</b>	1.200	<b>2.476.514</b>	1.200	4.706.807
			Metropolitana	200	<b>351.408</b>	200	<b>377.885</b>	200	729.293
			Rio Caeté	600	<b>1.054.224</b>	600	<b>1.113.963</b>	600	2.168.187
			Rio Capim	800	<b>1.441.611</b>	800	<b>1.481.273</b>	800	2.922.884
			Tapajós	200	<b>351.408</b>	200	<b>371.321</b>	200	722.729
			Tocantins	1.022	<b>2.501.208</b>	1.044	<b>2.529.118</b>	1.044	5.030.326
			Xingu	66	<b>355.284</b>	69	<b>357.437</b>	69	712.721
 Reforma da Rede Física de Educação do Estado do Pará	Adequar as condições físicas das unidades de ensino.	Escola Reformada (Un)		<b>169</b>	<b>21.702.675</b>	<b>179</b>	<b>29.464.309</b>	<b>348</b>	<b>51.166.984</b>
			Araguaia	15	<b>2.562.492</b>	14	<b>2.252.765</b>	29	4.815.257
			Baixo Amazonas	20	<b>1.199.717</b>	19	<b>1.432.104</b>	39	2.631.821
			Carajás	11	<b>1.804.988</b>	8	<b>709.369</b>	19	2.514.357
			Guamá	16	<b>1.796.986</b>	14	<b>930.282</b>	30	2.727.268
			Lago de Tucuruí	2	<b>249.745</b>	2	<b>319.216</b>	4	568.961
			Marajó	12	<b>1.491.633</b>	11	<b>1.889.312</b>	23	3.380.945
			Metropolitana	59	<b>8.382.528</b>	80	<b>17.909.411</b>	139	26.291.939



(R\$ 1,00)

Ação	Objetivo	Produto	Região de Integração	2014		2015		Total	
				Físico	Financeiro	Físico	Financeiro	Físico	Financeiro
			Rio Caeté	11	<b>1.197.653</b>	11	<b>1.530.804</b>	22	2.728.457
			Rio Capim	5	<b>414.886</b>	5	<b>146.846</b>	10	561.732
			Tapajós	1	<b>350.526</b>	0	<b>0</b>	1	350.526
			Tocantins	11	<b>1.034.487</b>	9	<b>788.625</b>	20	1.823.112
			Xingu	6	<b>1.217.034</b>	6	<b>1.555.575</b>	12	2.772.609
			Total :		<b>2.053.727.049</b>		<b>2.163.681.438</b>		<b>4.217.408.487</b>





**PODER EXECUTIVO**

**ÁREA: PROMOÇÃO SOCIAL**

**PROGRAMA: UNIVERSIDADE PÚBLICA PARA O DESENVOLVIMENTO DO ESTADO DO PARÁ**

**451.558.371**

Objetivo: Ampliar o acesso à formação superior com qualidade.

Público Alvo: População com ensino médio concluído

Órgãos Executores: FCG, UEPA

Diretriz(es) do Governo: Agregação de valor à produção por meio do conhecimento

Indicadores do Programa

Denominação	Unidade de Medida	Fonte	Índice de Referência	Apurado em	Índice Esperado	
					2014	2015
Incremento de vagas ofertadas	Percentual	UEPA	11,8	2011	13	13
Percentual de docentes mestres e doutores na UEPA	Percentual	UEPA	75	2011	80	80
Taxa de evasão	Percentual	UEPA	5	2010	3	3

Ação	Objetivo	Produto	Região de Integração	2014		2015		Total	
				Físico	Financeiro	Físico	Financeiro	Físico	Financeiro
Ampliação de Campi Universitários	Atender à demanda de novas vagas e dos cursos existentes.	Unidade Ampliada (Un)		1	172.595	1	6.400.000	2	6.572.595
			Araguaia	1	172.595	0	0	1	172.595
			Baixo Amazonas	0	0	1	6.400.000	1	6.400.000
Apoio à Formação Docente	Viabilizar a qualificação dos professores da Universidade Estadual do Pará, para a atuação na docência do ensino superior.	Professor Beneficiado (Un)		250	1.891.187	250	6.802.354	500	8.693.541
			Metropolitana	250	1.891.187	250	6.802.354	500	8.693.541
Implantação do Curso de Medicina em Marabá	Ofertar curso de graduação em medicina no interior do Estado do Pará.	Curso Implantado (Un)		1	269.854	0	0	1	269.854
			Carajás	1	269.854	0	0	1	269.854
Implementação das Ações de Desenvolvimento Organizacional do Ensino Superior	Viabilizar ações desenvolvidas pelas unidades de assessoramento e gestão superior.	Unidade Atendida (Un)		14	44.701.611	14	44.430.568	14	89.132.179
			Metropolitana	14	44.701.611	14	44.430.568	14	89.132.179
Implementação das Ações de Ensino, Pesquisa e Extensão	Proporcionar o fortalecimento e a continuidade da atuação acadêmica institucional.	Pessoa Atendida (Un)		5.900	1.021.029	5.900	5.153.329	11.800	6.174.358
			Metropolitana	5.900	1.021.029	5.900	5.153.329	11.800	6.174.358



Ação	Objetivo	Produto	Região de Integração	(R\$ 1,00)					
				2014		2015		Total	
				Físico	Financeiro	Físico	Financeiro	Físico	Financeiro
Implementação das Ações de Ensino-Serviço em Saúde	Oportunizar a prática na área da saúde dando continuidade às atividades de ensino-serviço.	Procedimento de Saúde Realizado (Un)		<b>410.700</b>	<b>5.077.067</b>	<b>470.000</b>	<b>2.772.264</b>	<b>880.700</b>	<b>7.849.331</b>
		Metropolitana		410.700	5.077.067	470.000	2.772.264	880.700	7.849.331
Implementação das Ações dos Centros Universitários	Fortalecer as atividades acadêmicas e administrativas desenvolvidas nos centros.	Aluno Atendido (Un)		<b>6.078</b>	<b>123.029.743</b>	<b>6.473</b>	<b>103.002.748</b>	<b>6.473</b>	<b>226.032.491</b>
		Metropolitana		6.078	123.029.743	6.473	103.002.748	6.473	226.032.491
Implementação de Ações de Acesso aos Cursos de Graduação	Oportunizar a oferta de vagas aos cursos de graduação por meio do processo seletivo e convênios.	Vaga Ofertada (Un)		<b>4.050</b>	<b>6.642.534</b>	<b>4.576</b>	<b>11.164.521</b>	<b>8.626</b>	<b>17.807.055</b>
		Metropolitana		4.050	6.642.534	4.576	11.164.521	8.626	17.807.055
Implementação de Ações de Assistência Estudantil	Conceder auxílio financeiro aos discentes para formação acadêmica.	Aluno Beneficiado (Un)		<b>822</b>	<b>1.380.086</b>	<b>847</b>	<b>2.820.027</b>	<b>1.669</b>	<b>4.200.113</b>
		Metropolitana		822	1.380.086	847	2.820.027	1.669	4.200.113
Implementação de Ações de Inovação e Transferência de Ciência e Tecnologia na UEPA	Fomentar iniciativas de inovação, de desenvolvimento e de transferência de ciência e tecnologia	Iniciativa Apoiada (Un)		<b>2</b>	<b>13.552</b>	<b>2</b>	<b>50.000</b>	<b>4</b>	<b>63.552</b>
		Metropolitana		2	13.552	2	50.000	4	63.552
Implementação de Cursos de Pós-Graduação	Ofertar cursos de pós-graduação stricto e lato sensu em consonância com as linhas de pesquisas institucionais.	Aluno Atendido (Un)		<b>700</b>	<b>927.293</b>	<b>800</b>	<b>5.085.432</b>	<b>800</b>	<b>6.012.725</b>
		Metropolitana		700	927.293	800	5.085.432	800	6.012.725
Implementação do Centro de Ciências Planetário do Pará	Possibilitar o acesso da população do Estado do Pará ao conhecimento das ciências naturais, ciências exatas e ciências da terra.	Pessoa Atendida (Un)		<b>6.000</b>	<b>1.467.169</b>	<b>8.000</b>	<b>2.062.899</b>	<b>14.000</b>	<b>3.530.068</b>
		Metropolitana		6.000	1.467.169	8.000	2.062.899	14.000	3.530.068
Implementação do Ensino Superior Musical	Ofertar curso de Música de graduação Superior	Aluno Atendido (Un)		<b>80</b>	<b>288.073</b>	<b>82</b>	<b>358.084</b>	<b>82</b>	<b>646.157</b>
		Metropolitana		80	288.073	82	358.084	82	646.157
Incentivo à Criação e Produção Científica	Fomentar a criação e produção científica no Estado do Pará.	Publicação Editada (Un)		<b>10</b>	<b>203.102</b>	<b>10</b>	<b>431.212</b>	<b>20</b>	<b>634.314</b>
		Metropolitana		10	203.102	10	431.212	20	634.314
Incentivo a Projetos de Ensino, Pesquisa e Extensão	Apoiar o desenvolvimento de projetos de ensino, pesquisa e extensão aos docentes e discentes da Universidade.	Projeto Implementado (Un)		<b>120</b>	<b>1.619.049</b>	<b>140</b>	<b>2.935.128</b>	<b>260</b>	<b>4.554.177</b>
		Metropolitana		120	1.619.049	140	2.935.128	260	4.554.177



Ação	Objetivo	Produto	Região de Integração	(R\$ 1,00)					
				2014		2015		Total	
				Físico	Financeiro	Físico	Financeiro	Físico	Financeiro
Interiorização do Ensino Superior	Ofertar o ensino superior com qualidade aos municípios paraenses.	Aluno Atendido (Un)		<b>6.554</b>	<b>29.595.057</b>	<b>6.981</b>	<b>31.107.702</b>	<b>6.981</b>	<b>60.702.759</b>
			Araguaia	1.384	3.155.831	1.474	6.526.143	1.474	9.681.974
			Baixo Amazonas	861	6.249.480	917	4.061.212	917	10.310.692
			Carajás	506	3.124.307	539	2.385.962	539	5.510.269
			Guamá	1.106	4.750.001	1.178	5.211.890	1.178	9.961.891
			Lago de Tucuruí	361	1.576.914	385	1.703.453	385	3.280.367
			Marajó	264	1.072.317	282	1.246.567	282	2.318.884
			Rio Capim	650	2.879.599	692	3.062.831	692	5.942.430
			Tocantins	1.022	4.172.382	1.088	4.817.049	1.088	8.989.431
			Xingu	400	2.614.226	426	2.092.595	426	4.706.821
Reforma de Unidades Acadêmicas e Unidades Administrativas	Proporcionar infra-estrutura adequada para o funcionamento das atividades acadêmicas e administrativa.	Unidade Reformada (Un)		<b>4</b>	<b>1.141.332</b>	<b>2</b>	<b>7.541.770</b>	<b>6</b>	<b>8.683.102</b>
			Metropolitana	4	1.141.332	2	7.541.770	6	8.683.102
			Total :		<b>219.440.333</b>		<b>232.118.038</b>		<b>451.558.371</b>



**PODER EXECUTIVO**

**ÁREA: PROMOÇÃO SOCIAL**

**PROGRAMA: VALORIZAÇÃO DO SERVIDOR DA EDUCAÇÃO**

**354.182.467**

Objetivo: Implementar políticas de valorização do servidor da educação.

Público Alvo: Servidor da Educação

Órgãos Executores: SEDUC, UEPA

Diretriz(es) do Governo: Fortalecimento da gestão e governança com transparência

Indicadores do Programa

Denominação	Unidade de Medida	Fonte	Índice de Referência	Apurado em	Índice Esperado	
					2014	2015
Número de horas de treinamento por servidor	horas/servidor	SEDUC	ND	Jul/2011	20	20
Percentual de satisfação dos servidores com o programa	Percentual	SEDUC	ND	Jul/2011	55	75

Ação	Objetivo	Produto	Região de Integração	2014		2015		Total	
				Físico	Financeiro	Físico	Financeiro	Físico	Financeiro
Assistência Médica, Odontológica e Psicossocial	Viabilizar assistência médica, odontológica e psicossocial aos servidores públicos estaduais.	Servidor Beneficiado (Un)		<b>814</b>	<b>919.488</b>	<b>814</b>	<b>919.488</b>	<b>814</b>	<b>1.838.976</b>
			Araguaia	12	13.555	12	13.555	12	27.110
			Baixo Amazonas	9	10.166	9	10.166	9	20.332
			Carajás	13	14.685	13	14.685	13	29.370
			Guamá	19	21.462	19	21.462	19	42.924
			Lago de Tucuruí	6	6.778	6	6.778	6	13.556
			Marajó	3	3.389	3	3.389	3	6.778
			Metropolitana	734	829.120	734	829.120	734	1.658.240
			Rio Capim	7	7.907	7	7.907	7	15.814
			Tocantins	6	6.778	6	6.778	6	13.556
			Xingu	5	5.648	5	5.648	5	11.296
Auxílio Alimentação	Viabilizar auxílio alimentação aos servidores públicos estaduais.	Servidor Beneficiado (Un)		<b>38.578</b>	<b>139.555.141</b>	<b>38.578</b>	<b>155.749.853</b>	<b>38.578</b>	<b>295.304.994</b>
			Araguaia	936	3.351.483	936	3.740.697	936	7.092.180
			Baixo Amazonas	2.886	10.349.746	2.886	11.547.058	2.886	21.896.804
			Carajás	1.660	5.961.709	1.660	6.676.823	1.660	12.638.532
			Guamá	3.201	11.493.532	3.201	12.888.771	3.201	24.382.303
			Lago de Tucuruí	912	3.270.945	912	3.661.047	912	6.931.992
			Marajó	1.525	5.478.054	1.525	6.147.558	1.525	11.625.612



Ação	Objetivo	Produto	Região de Integração	(R\$ 1,00)					
				2014		2015		Total	
				Físico	Financeiro	Físico	Financeiro	Físico	Financeiro
			Metropolitana	19.068	<b>69.512.156</b>	19.068	<b>77.299.113</b>	19.068	146.811.269
			Rio Caeté	2.532	<b>9.100.117</b>	2.532	<b>10.221.268</b>	2.532	19.321.385
			Rio Capim	1.672	<b>6.004.839</b>	1.672	<b>6.705.781</b>	1.672	12.710.620
			Tapajós	456	<b>1.638.883</b>	456	<b>1.840.797</b>	456	3.479.680
			Tocantins	2.943	<b>10.569.786</b>	2.943	<b>11.857.872</b>	2.943	22.427.658
			Xingu	787	<b>2.823.891</b>	787	<b>3.163.068</b>	787	5.986.959
Auxílio Transporte	Viabilizar auxílio transporte aos servidores públicos estaduais.	Servidor Beneficiado (Un)		<b>17.938</b>	<b>17.324.688</b>	<b>17.938</b>	<b>18.140.581</b>	<b>17.938</b>	<b>35.465.269</b>
			Araguaia	66	<b>23.786</b>	66	<b>24.246</b>	66	48.032
			Baixo Amazonas	525	<b>471.343</b>	525	<b>492.950</b>	525	964.293
			Carajás	266	<b>264.729</b>	266	<b>277.325</b>	266	542.054
			Guamá	938	<b>950.050</b>	938	<b>995.519</b>	938	1.945.569
			Lago de Tucuruí	192	<b>177.747</b>	192	<b>185.990</b>	192	363.737
			Marajó	37	<b>28.597</b>	37	<b>29.825</b>	37	58.422
			Metropolitana	15.438	<b>14.966.289</b>	15.438	<b>15.672.041</b>	15.438	30.638.330
			Rio Caeté	39	<b>41.163</b>	39	<b>43.165</b>	39	84.328
			Rio Capim	107	<b>96.864</b>	107	<b>101.318</b>	107	198.182
			Tapajós	173	<b>182.648</b>	173	<b>191.506</b>	173	374.154
			Tocantins	130	<b>109.874</b>	130	<b>114.791</b>	130	224.665
			Xingu	27	<b>11.598</b>	27	<b>11.905</b>	27	23.503
Desenvolvimento de Competências e Habilidades Profissionais	Desenvolver habilidades e competências dos servidores, com vistas ao aperfeiçoamento da gestão pública.	Servidor Capacitado (Un)		<b>1.486</b>	<b>957.796</b>	<b>1.615</b>	<b>992.284</b>	<b>3.101</b>	<b>1.950.080</b>
			Metropolitana	1.486	<b>957.796</b>	1.615	<b>992.284</b>	3.101	1.950.080
Formação Inicial e Continuada de Servidores da Educação	Qualificar servidores da educação da rede pública estadual.	Servidor Qualificado (Un)		<b>19.471</b>	<b>5.302.690</b>	<b>20.503</b>	<b>8.459.778</b>	<b>39.974</b>	<b>13.762.468</b>
			Araguaia	550	<b>151.800</b>	573	<b>240.660</b>	1.123	392.460
			Baixo Amazonas	1.568	<b>434.472</b>	1.652	<b>693.840</b>	3.220	1.128.312
			Carajás	812	<b>249.833</b>	853	<b>358.260</b>	1.665	608.093
			Guamá	1.863	<b>522.188</b>	1.960	<b>823.200</b>	3.823	1.345.388
			Lago de Tucuruí	500	<b>138.000</b>	524	<b>220.080</b>	1.024	358.080
			Marajó	723	<b>236.620</b>	755	<b>306.156</b>	1.478	542.776
			Metropolitana	8.472	<b>2.145.500</b>	8.950	<b>3.618.174</b>	17.422	5.763.674
			Rio Caeté	1.539	<b>428.764</b>	1.619	<b>676.488</b>	3.158	1.105.252
			Rio Capim	1.183	<b>326.508</b>	1.242	<b>521.640</b>	2.425	848.148
			Tapajós	271	<b>74.796</b>	283	<b>118.860</b>	554	193.656



Ação	Objetivo	Produto	Região de Integração	(R\$ 1,00)					
				2014		2015		Total	
				Físico	Financeiro	Físico	Financeiro	Físico	Financeiro
			Tocantins	1.565	<b>437.588</b>	1.648	<b>695.940</b>	3.213	1.133.528
			Xingu	425	<b>156.621</b>	444	<b>186.480</b>	869	343.101
Implantação do Sistema de Premiação e Incentivo à Meritocracia entre Professores e Alunos da Rede Estadual de Educação	Valorizar o desempenho de professores e alunos.	Pessoa Premiada (Un)		<b>10</b>	<b>50.000</b>	<b>10</b>	<b>50.000</b>	<b>20</b>	<b>100.000</b>
			Metropolitana	10	<b>50.000</b>	10	<b>50.000</b>	20	100.000
Implementação de Ações de Valorização e Qualidade de Vida ao Servidor da Educação	Proporcionar qualidade de vida no trabalho aos servidores da educação da rede pública estadual.	Atendimento Realizado (Un)		<b>15.571</b>	<b>103.440</b>	<b>15.571</b>	<b>103.440</b>	<b>31.142</b>	<b>206.880</b>
			Araguaia	230	<b>1.610</b>	230	<b>1.610</b>	460	3.220
			Baixo Amazonas	30	<b>210</b>	30	<b>210</b>	60	420
			Carajás	200	<b>1.400</b>	200	<b>1.400</b>	400	2.800
			Guamá	10	<b>70</b>	10	<b>70</b>	20	140
			Lago de Tucuruí	10	<b>70</b>	10	<b>70</b>	20	140
			Marajó	10	<b>70</b>	10	<b>70</b>	20	140
			Metropolitana	14.900	<b>98.743</b>	14.900	<b>98.743</b>	29.800	197.486
			Rio Caeté	131	<b>917</b>	131	<b>917</b>	262	1.834
			Tapajós	30	<b>210</b>	30	<b>210</b>	60	420
			Tocantins	10	<b>70</b>	10	<b>70</b>	20	140
			Xingu	10	<b>70</b>	10	<b>70</b>	20	140
Potencialização do Credlivro	Fomentar a aquisição de livros destinados aos servidores da Rede Estadual de Educação.	Servidor Atendido (Un)		<b>13.497</b>	<b>2.700.000</b>	<b>14.261</b>	<b>2.853.800</b>	<b>14.261</b>	<b>5.553.800</b>
			Araguaia	96	<b>19.200</b>	100	<b>20.293</b>	100	39.493
			Baixo Amazonas	796	<b>159.200</b>	839	<b>165.243</b>	839	324.443
			Carajás	104	<b>20.800</b>	108	<b>21.981</b>	108	42.781
			Guamá	1.418	<b>283.600</b>	1.500	<b>305.716</b>	1.500	589.316
			Lago de Tucuruí	166	<b>33.200</b>	176	<b>35.085</b>	176	68.285
			Marajó	377	<b>75.400</b>	398	<b>79.681</b>	398	155.081
			Metropolitana	7.257	<b>1.452.200</b>	7.673	<b>1.534.809</b>	7.673	2.987.009
			Rio Caeté	1.116	<b>223.200</b>	1.178	<b>234.878</b>	1.178	458.078
			Rio Capim	746	<b>149.200</b>	790	<b>156.774</b>	790	305.974
			Tapajós	95	<b>19.000</b>	100	<b>20.078</b>	100	39.078
			Tocantins	1.254	<b>250.600</b>	1.325	<b>264.045</b>	1.325	514.645
			Xingu	72	<b>14.400</b>	74	<b>15.217</b>	74	29.617



GOVERNO DO ESTADO DO PARÁ  
Secretaria Especial de Estado de Gestão  
Secretaria de Estado de Planejamento, Orçamento e Finanças  
PPA 2012-2015

REVISÃO DO PLANO PLURIANUAL (PPA) - Exercícios 2014 - 2015  
**PROGRAMA FINALÍSTICO**

Total :	<b>166.913.243</b>	<b>187.269.224</b>	(R\$ 1,00) <b>354.182.467</b>
---------	--------------------	--------------------	----------------------------------



**PODER EXECUTIVO**

**ÁREA: PROMOÇÃO SOCIAL**

**PROGRAMA: ESPORTE E LAZER: UM CAMINHO PARA A INCLUSÃO SOCIAL**

**127.795.362**

Objetivo: Democratizar o acesso a prática esportiva e de lazer.

Público Alvo: População do Estado do Pará

Órgãos Executores: SEDUC, SEEL

Diretriz(es) do Governo: Promoção da inclusão social

Indicadores do Programa

Denominação	Unidade de Medida	Fonte	Índice de Referência	Apurado em	Índice Esperado	
					2014	2015
Incremento de Eventos Esportivos e de Lazer	Percentual	SEEL	10	2011	20	22
Incremento de pessoas atendidas nos projetos de esporte e lazer	Pessoas Atendidas		5.620	2012	6.940	7.600
Taxa de Formação de Atleta	Percentual	SEEL	33	2011	73	76

Ação	Objetivo	Produto	Região de Integração	2014		2015		Total	
				Físico	Financeiro	Físico	Financeiro	Físico	Financeiro
Apoio ao Atleta	Patrocinar atletas em atividades esportivas.	Atleta Atendido (Un)		83	500.000	100	700.000	100	1.200.000
			Metropolitana	83	500.000	100	700.000	100	1.200.000
Construção da Praça de Esporte e Lazer do Complexo Esportivo - Estádio Olímpico do Pará	Disponibilizar espaço para a prática do esporte e lazer à população do Estado do Pará.	Praça de Esporte e Lazer Construída (Prc)		1	11.726.730	1	11.850.634	1	23.577.364
			Metropolitana	1	11.726.730	1	11.850.634	1	23.577.364
Construção de Espaços de Esporte e Lazer	Oferecer espaços adequados às práticas esportivas e de lazer.	Espaço Construído (Un)		34	20.491.323	32	20.166.910	66	40.658.233
			Araguaia	2	529.171	1	400.000	3	929.171
			Baixo Amazonas	3	12.861.148	8	14.256.256	11	27.117.404
			Carajás	4	824.583	6	1.336.578	10	2.161.161
			Guamá	5	1.450.001	3	1.000.000	8	2.450.001
			Lago de Tucuruí	5	188.152	0	0	5	188.152
			Marajó	1	100.000	0	0	1	100.000
			Metropolitana	2	612.103	2	159.077	4	771.180
			Rio Caeté	7	2.151.165	4	891.052	11	3.042.217
			Rio Capim	0	0	3	1.259.157	3	1.259.157
			Tapajós	0	0	1	45.526	1	45.526
			Tocantins	4	1.600.000	3	491.052	7	2.091.052





		(R\$ 1,00)							
Ação	Objetivo	Produto	Região de Integração	2014		2015		Total	
				Físico	Financeiro	Físico	Financeiro	Físico	Financeiro
			Xingu	1	175.000	1	328.212	2	503.212
Fabricação de Ídolos	Promover o atleta de rendimento para o cenário nacional e internacional.	Atleta Atendido (Un)		190	2.566.250	210	3.700.761	210	6.267.011
			Metropolitana	190	2.566.250	210	3.700.761	210	6.267.011
Implementação das Ações do Esporte Paradesporto	Promover os atletas com deficiência e mobilidade reduzida nas atividades esportivas.	Atleta Atendido (Un)		70	500.000	80	505.282	80	1.005.282
			Metropolitana	70	500.000	80	505.282	80	1.005.282
Implementação de Ações de Esporte e Lazer	Promover atividades esportivas e de lazer à população, com foco na diversidade cultural	Pessoa Atendida (Un)		700	3.450.000	900	3.921.132	1.600	7.371.132
			Metropolitana	700	3.450.000	900	3.921.132	1.600	7.371.132
Implementação de Atividades Esportivas, Desportivas e Culturais Educacionais	Melhorar o rendimento escolar do aluno.	Aluno Atendido (Un)		358.440	750.000	378.728	792.600	378.728	1.542.600
			Araguaia	8.282	18.314	8.751	19.352	8.751	37.666
			Baixo Amazonas	44.085	97.489	46.586	103.021	46.586	200.510
			Carajás	26.530	58.097	28.033	61.532	28.033	119.629
			Guamá	26.670	58.169	28.184	61.199	28.184	119.368
			Lago de Tucuruí	7.264	16.063	7.675	16.972	7.675	33.035
			Marajó	9.348	20.671	9.877	21.812	9.877	42.483
			Metropolitana	158.082	309.739	167.061	326.515	167.061	636.254
			Rio Caeté	22.472	48.379	23.747	52.137	23.747	100.516
			Rio Capim	9.994	22.100	10.561	23.353	10.561	45.453
			Tapajós	4.244	9.385	4.485	9.918	4.485	19.303
			Tocantins	34.567	76.441	36.528	80.778	36.528	157.219
			Xingu	6.902	15.153	7.240	16.011	7.240	31.164
Implementação do Complexo Esportivo e do Estádio Olímpico do Pará	Assegurar infraestrutura adequada para prática de atividades físicas, esportivas e de lazer.	Espaço Implementado (Un)		1	8.245.685	1	8.859.205	1	17.104.890
			Metropolitana	1	8.245.685	1	8.859.205	1	17.104.890
Novos Talentos para o Esporte	Apoiar o desenvolvimento de novos atletas nas modalidades esportivas.	Atleta Atendido (Un)		40	170.000	50	180.000	50	350.000
			Metropolitana	40	170.000	50	180.000	50	350.000
Pará Aquático - Meu Rio, Minha Rua	Difundir os esportes náuticos entre as crianças e adolescentes em situação de vulnerabilidade social.	Pessoa Atendida (Un)		1.400	275.000	1.500	400.000	2.900	675.000



(R\$ 1,00)									
Ação	Objetivo	Produto	Região de Integração	2014		2015		Total	
				Físico	Financeiro	Físico	Financeiro	Físico	Financeiro
			Baixo Amazonas	280	55.000	300	80.000	580	135.000
			Guamá	280	55.000	300	80.000	580	135.000
			Marajó	280	55.000	300	80.000	580	135.000
			Rio Caeté	280	55.000	300	80.000	580	135.000
			Rio Capim	280	55.000	300	80.000	580	135.000
Realização de Eventos Esportivos e de Lazer	Promover eventos esportivos e de lazer com visibilidade no cenário estadual e nacional.	Evento Realizado (Un)		<b>51</b>	<b>12.643.850</b>	<b>47</b>	<b>13.700.000</b>	<b>98</b>	<b>26.343.850</b>
			Araguaia	1	100.000	1	100.000	2	200.000
			Baixo Amazonas	4	690.000	3	445.000	7	1.135.000
			Guamá	10	987.700	7	711.534	17	1.699.234
			Lago de Tucuruí	3	345.000	3	418.923	6	763.923
			Marajó	3	300.000	0	0	3	300.000
			Metropolitana	14	8.711.414	16	10.198.013	30	18.909.427
			Rio Caeté	7	300.000	7	300.000	14	600.000
			Rio Capim	1	143.684	1	143.684	2	287.368
			Tocantins	8	1.066.052	9	1.382.846	17	2.448.898
Vida Ativa na 3ª Idade	Proporcionar à pessoa idosa práticas esportivas e de lazer.	Pessoa Atendida (Un)		<b>2.900</b>	<b>750.000</b>	<b>3.500</b>	<b>950.000</b>	<b>6.400</b>	<b>1.700.000</b>
			Metropolitana	2.900	750.000	3.500	950.000	6.400	1.700.000
			Total :		<b>62.068.838</b>		<b>65.726.524</b>		<b>127.795.362</b>



**PODER EXECUTIVO**

**ÁREA: PROMOÇÃO SOCIAL**

**PROGRAMA: NOSSA ARTE, NOSSA CULTURA**

**209.247.337**

Objetivo: Promover a produção e a difusão cultural do Estado do Pará.  
Público Alvo: População do Estado do Pará  
Órgãos Executores: FCG, FCPTN, FCV, FUNTELPA, IAP, PARÁ 2000, SECULT, UEPA

Diretriz(es) do Governo: Promoção da inclusão social

Indicadores do Programa

Denominação	Unidade de Medida	Fonte	Índice de Referência	Apurado em	Índice Esperado	
					2014	2015
Incremento de alunos atendidos na educação formal e não formal	percentual	SECULT, FCV, FCG	4,90	2013	20	5,8
Incremento de artistas, produtores e técnicos incentivados	Percentual	SECULT,FCPTN, IAP	99	2012	57	69
Taxa de interiorização de ações culturais	Percentual	SECULT, IAP, FCPTN	60	2012	72	79

Ação	Objetivo	Produto	Região de Integração	2014		2015		Total				
				Físico	Financeiro	Físico	Financeiro	Físico	Financeiro			
* Apoio às Manifestações Culturais	Assegurar a realização de manifestações vinculadas à identidade cultural das diversas regiões do Estado do Pará.	Manifestação Cultural Apoiada (Un)		<b>81</b>	<b>3.002.959</b>	<b>82</b>	<b>3.037.233</b>	<b>163</b>	<b>6.040.192</b>			
			Araguaia	2	14.000	2	14.000	4	28.000			
			Baixo Amazonas	10	834.000	10	824.000	20	1.658.000			
			Carajás	3	24.000	2	14.000	5	38.000			
			Guamá	6	25.000	5	20.000	11	45.000			
			Lago de Tucuruí	2	15.000	2	15.000	4	30.000			
			Marajó	16	75.000	16	100.564	32	175.564			
			Metropolitana	17	1.912.959	17	1.896.669	34	3.809.628			
			Rio Caeté	17	60.000	17	80.000	34	140.000			
			Rio Capim	2	10.000	3	20.000	5	30.000			
			Tocantins	4	18.000	6	38.000	10	56.000			
			Xingu	2	15.000	2	15.000	4	30.000			
			Difusão Cultural	Difundir os bens, conteúdos e valores oriundos das criações artísticas e das expressões culturais.	Evento Realizado (Un)		<b>516</b>	<b>7.551.271</b>	<b>354</b>	<b>7.534.030</b>	<b>870</b>	<b>15.085.301</b>
						Metropolitana	515	7.401.271	353	7.384.030	868	14.785.301



Ação	Objetivo	Produto	Região de Integração	(R\$ 1,00)					
				2014		2015		Total	
				Físico	Financeiro	Físico	Financeiro	Físico	Financeiro
Implementação da Rede Pontos de Cultura	Desenvolver atividades de integração cultural, como estratégia para inclusão social e desenvolvimento humano.	Ponto de Cultura Atendido (Un)	Rio Caeté	1	150.000	1	150.000	2	300.000
				<b>60</b>	<b>3.605.000</b>	<b>60</b>	<b>3.605.250</b>	<b>120</b>	<b>7.210.250</b>
			Araguaia	5	300.000	5	300.000	10	600.000
			Baixo Amazonas	7	420.000	7	420.000	14	840.000
			Carajás	4	240.000	4	240.000	8	480.000
			Guamá	6	360.000	6	360.000	12	720.000
			Lago de Tucuruí	2	120.000	2	120.000	4	240.000
			Marajó	3	180.000	3	180.000	6	360.000
			Metropolitana	17	1.025.000	17	1.020.000	34	2.045.000
			Rio Caeté	5	300.000	5	300.000	10	600.000
			Rio Capim	4	240.000	4	240.000	8	480.000
			Tapajós	1	60.000	1	60.000	2	120.000
			Tocantins	5	300.000	5	305.250	10	605.250
			Xingu	1	60.000	1	60.000	2	120.000
Implementação das Ações da Estação das Docas e Hangar	Dinamizar a arte, cultura, turismo, lazer e serviços em espaços de referência histórica e paisagística.	Evento Realizado (Un)		<b>263.217</b>	<b>4.136.473</b>	<b>276.378</b>	<b>4.343.297</b>	<b>539.595</b>	<b>8.479.770</b>
		Metropolitana		263.217	4.136.473	276.378	4.343.297	539.595	8.479.770
Implementação das Ações do Parque Mangal das Garças	Reproduzir os diferentes ambientes amazônicos das macro-regiões e flora paraense para visitas.	Visitação Pública Realizada (Un)		<b>72.386</b>	<b>626.229</b>	<b>76.005</b>	<b>657.540</b>	<b>148.391</b>	<b>1.283.769</b>
		Metropolitana		72.386	626.229	76.005	657.540	148.391	1.283.769
Implementação de Ações de Capacitação Cultural	Capacitar mão-de-obra com vistas à consolidação do mercado cultural.	Pessoa Capacitada (Un)		<b>2.940</b>	<b>986.620</b>	<b>3.040</b>	<b>1.067.772</b>	<b>5.980</b>	<b>2.054.392</b>
		Araguaia		100	50.000	280	82.830	380	132.830
		Baixo Amazonas		330	25.000	380	32.750	710	57.750
		Carajás		150	6.000	100	5.000	250	11.000
		Guamá		100	65.000	100	68.679	200	133.679
		Marajó		60	10.000	60	11.320	120	21.320
		Metropolitana		1.080	691.620	1.080	723.316	2.160	1.414.936
		Rio Caeté		250	6.000	300	7.000	550	13.000
		Rio Capim		490	38.000	360	27.349	850	65.349
		Tapajós		0	0	180	25.000	180	25.000
		Tocantins		50	50.000	50	52.830	100	102.830



Ação	Objetivo	Produto	Região de Integração	(R\$ 1,00)					
				2014		2015		Total	
				Físico	Financeiro	Físico	Financeiro	Físico	Financeiro
Implementação de Espaços Culturais	Assegurar o funcionamento dos espaços culturais.	Espaço Implementado (Un)	Xingu	330	45.000	150	31.698	480	76.698
			Metropolitana	23	43.137.661	23	23.791.650	23	66.929.311
* Incentivo à Cultura	Conceder incentivos a projetos artísticos.	Pessoa Atendida (Un)		2.050	4.748.318	2.120	4.510.417	4.170	9.258.735
			Araguaia	24	115.000	24	87.853	48	202.853
			Baixo Amazonas	32	350.000	32	97.533	64	447.533
			Carajás	344	539.840	344	515.403	688	1.055.243
			Guamá	32	200.000	27	207.570	59	407.570
			Lago de Tucuruí	22	55.420	22	57.570	44	112.990
			Marajó	76	239.260	73	423.509	149	662.769
			Metropolitana	885	1.588.318	680	1.276.767	1.565	2.865.085
			Rio Caeté	349	825.000	349	740.140	698	1.565.140
			Rio Capim	161	369.220	449	565.423	610	934.643
			Tapajós	22	55.420	22	57.570	44	112.990
			Tocantins	76	305.420	71	223.226	147	528.646
			Xingu	27	105.420	27	257.853	54	363.273
* Interiorização da Orquestra Sinfônica do Theatro da Paz	Levar música sinfônica aos municípios do Estado do Pará.	Evento Realizado (Un)		2	500.000	2	525.000	4	1.025.000
			Baixo Amazonas	1	250.000	0	0	1	250.000
			Carajás	0	0	1	225.000	1	225.000
			Rio Caeté	1	250.000	0	0	1	250.000
			Rio Capim	0	0	1	300.000	1	300.000
* Jovens Talentos da Música	Iniciar crianças e jovens à prática musical.	Jovem Intérprete Atendido (Un)		740	2.025.726	40	1.055.000	780	3.080.726
			Araguaia	50	100.000	0	0	50	100.000
			Baixo Amazonas	100	100.000	0	0	100	100.000
			Carajás	100	160.000	0	0	100	160.000
			Guamá	100	140.000	0	0	100	140.000
			Marajó	50	100.000	0	0	50	100.000
			Metropolitana	100	200.000	0	0	100	200.000
			Rio Caeté	140	1.125.726	40	1.055.000	180	2.180.726
			Xingu	100	100.000	0	0	100	100.000



Ação	Objetivo	Produto	Região de Integração	(R\$ 1,00)					
				2014		2015		Total	
				Físico	Financeiro	Físico	Financeiro	Físico	Financeiro
Manutenção da Gestão de Espaços Turísticos e Culturais	Operacionalização das ações administrativas dos espaços Estação das Docas, Mangal das Garças e Hangar.	Espaço Implementado (Un)		3	18.272.120	3	19.185.726	3	37.457.846
			Metropolitana	3	18.272.120	3	19.185.726	3	37.457.846
Manutenção do Contrato de Gestão dos Espaços Turísticos e Culturais	Fomentar atividades nas áreas de produção cultural, lazer, turismo e serviço.	Equipamento Cultural Fomentado (Un)		3	6.862.171	3	7.276.500	6	14.138.671
			Metropolitana	3	6.862.171	3	7.276.500	6	14.138.671
Promoção do Corpo Artístico do Theatro da Paz	Difundir a cultura paraense por meio da Orquestra Sinfônica e Corpo de Baile.	Corpo Artístico Implementado (Un)		2	5.243.000	2	5.505.150	2	10.748.150
			Metropolitana	2	5.243.000	2	5.505.150	2	10.748.150
Realização de Cursos e Oficinas de Iniciação em Arte e Ofício	Promover o acesso às práticas das diversas linguagens artísticas.	Pessoa Atendida (Un)		14.045	1.973.709	13.110	2.044.051	27.155	4.017.760
			Araguaia	375	66.075	15	20.000	390	86.075
			Baixo Amazonas	500	91.400	315	71.555	815	162.955
			Carajás	250	44.050	215	50.320	465	94.370
			Guamá	330	80.233	215	43.800	545	124.033
			Lago de Tucuruí	10	8.050	100	14.100	110	22.150
			Marajó	535	100.750	315	55.101	850	155.851
			Metropolitana	11.275	1.449.401	11.275	1.632.235	22.550	3.081.636
			Rio Caeté	385	63.625	115	32.500	500	96.125
			Rio Capim	260	47.100	115	33.000	375	80.100
			Tapajós	125	23.025	15	20.000	140	43.025
			Tocantins	0	0	315	56.320	315	56.320
			Xingu	0	0	100	15.120	100	15.120
Realização de Grandes Festivais	Promoção de grandes festivais de caráter nacional e internacional.	Evento Realizado (Un)		13	8.672.438	14	9.720.840	27	18.393.278
			Metropolitana	13	8.672.438	14	9.720.840	27	18.393.278
Realização do Terruá Pará	Promover a divulgação da cultura paraense no cenário nacional.	Evento Realizado (Un)		3	2.022.093	3	2.022.093	6	4.044.186
			Metropolitana	3	2.022.093	3	2.022.093	6	4.044.186
Total :					113.365.788		95.881.549		209.247.337



**PODER EXECUTIVO**

**ÁREA: PROMOÇÃO SOCIAL**

**PROGRAMA: O PARÁ QUE LÊ**

**14.423.156**

Objetivo: Promover o acesso à informação, à leitura e à produção literária no estado.

Público Alvo: População do Estado do Pará.

Órgãos Executores: FCPTN, FCV, IAP, SECULT

Diretriz(es) do Governo: Promoção da inclusão social

Indicadores do Programa

Denominação	Unidade de Medida	Fonte	Índice de Referência	Apurado em	Índice Esperado	
					2014	2015
Incremento do número de pessoas atendidas com ações de fomento à leitura	Percentual	FCPTN, SECULT	20	2012	46	12
Incremento do número de usuários com acesso às bibliotecas públicas	Percentual.	FCPTN	40	2012	10	10
Taxa de interiorização de ações de fomento à leitura.	Percentual	SECULT,FCPTN	27	2012	33	36

Ação	Objetivo	Produto	Região de Integração	2014		2015		Total	
				Físico	Financeiro	Físico	Financeiro	Físico	Financeiro
Feira Pan Amazônica do Livro	Incentivar a produção literária no Estado do Pará e a formação de público leitor.	Evento Realizado (Un)		<b>3</b>	<b>3.550.000</b>	<b>3</b>	<b>3.727.500</b>	<b>6</b>	<b>7.277.500</b>
			Baixo Amazonas	1	250.000	1	227.500	2	477.500
			Metropolitana	1	3.000.000	1	3.100.000	2	6.100.000
			Rio Capim	1	300.000	1	400.000	2	700.000
Fomento à Leitura	Realizar eventos de promoção à leitura.	Pessoa Atendida (Un)		<b>202.868</b>	<b>340.494</b>	<b>203.868</b>	<b>313.600</b>	<b>406.736</b>	<b>654.094</b>
			Araguaia	17.272	18.638	17.272	14.256	34.544	32.894
			Baixo Amazonas	60	8.183	60	7.824	120	16.007
			Carajás	7.500	8.183	7.500	8.369	15.000	16.552
			Guamá	8.636	12.183	8.636	7.128	17.272	19.311
			Lago de Tucuruí	7.500	13.748	7.500	9.369	15.000	23.117
			Marajó	4.500	20.366	4.500	8.630	9.000	28.996
			Metropolitana	115.236	200.892	115.236	198.495	230.472	399.387
			Rio Caeté	17.272	14.821	17.272	14.256	34.544	29.077
			Rio Capim	17.272	16.366	17.272	14.256	34.544	30.622
			Tapajós	60	8.183	60	7.824	120	16.007
			Tocantins	7.500	10.748	8.500	15.369	16.000	26.117



Ação	Objetivo	Produto	Região de Integração	(R\$ 1,00)					
				2014		2015		Total	
				Físico	Financeiro	Físico	Financeiro	Físico	Financeiro
Implantação de Espaços de Acesso à Leitura e Informação	Criar espaços de acesso à informação e leitura no Estado do Pará.	Espaço Implantado (Un)	Xingu	60	8.183	60	7.824	120	16.007
				<b>23</b>	<b>96.948</b>	<b>44</b>	<b>206.281</b>	<b>67</b>	<b>303.229</b>
			Araguaia	2	9.809	4	17.028	6	26.837
			Baixo Amazonas	2	6.809	3	13.583	5	20.392
			Carajás	2	9.409	4	17.624	6	27.033
			Guamá	2	7.809	3	13.583	5	21.392
			Lago de Tucuruí	3	10.874	6	21.374	9	32.248
			Marajó	2	9.809	4	20.809	6	30.618
			Rio Caeté	2	7.873	4	23.873	6	31.746
			Rio Capim	2	6.969	4	19.438	6	26.407
			Tapajós	2	9.809	2	11.000	4	20.809
			Tocantins	2	7.969	8	36.969	10	44.938
Xingu	2	9.809	2	11.000	4	20.809			
Implementação da Biblioteca Acessível	Promover o acesso das pessoas com deficiência à leitura e informação.	Pessoa com Deficiência Atendida (Un)		0	0	2.500	71.000	2.500	71.000
		Metropolitana	0	0	2.500	71.000	2.500	71.000	
Implementação da Biblioteca Pública Arthur Vianna	Oportunizar espaços de estímulo à leitura e busca da informação.	Pessoa Atendida (Un)		110.000	580.000	121.000	400.000	231.000	980.000
		Metropolitana	110.000	580.000	121.000	400.000	231.000	980.000	
Incentivo à Criação e Produção Literária	Apoiar a difusão literária no Estado do Pará.	Publicação Editada (Un)		18	387.968	7	186.000	25	573.968
		Metropolitana	18	387.968	7	186.000	25	573.968	
Modernização de Bibliotecas Públicas	Requalificar os serviços oferecidos pelas bibliotecas públicas.	Biblioteca Modernizada (Un)		18	111.000	32	2.418.529	50	2.529.529
		Araguaia	2	10.000	4	222.781	6	232.781	
		Baixo Amazonas	1	8.000	2	231.271	3	239.271	
		Carajás	2	13.000	3	203.710	5	216.710	
		Guamá	3	15.000	4	258.710	7	273.710	
		Lago de Tucuruí	1	8.000	3	284.491	4	292.491	
		Marajó	1	8.000	3	105.000	4	113.000	
		Metropolitana	1	5.000	1	115.903	2	120.903	
		Rio Caeté	2	10.000	2	230.491	4	240.491	
		Rio Capim	2	16.000	2	90.000	4	106.000	
		Tapajós	0	0	2	227.420	2	227.420	





(R\$ 1,00)

Ação	Objetivo	Produto	Região de Integração	2014		2015		Total	
				Físico	Financeiro	Físico	Financeiro	Físico	Financeiro
Produção de Edições Culturais	Promover a edição de produtos culturais nas diversas mídias, na perspectiva de intercâmbio e de comercialização.	Edição Produzida (Un)	Tocantins	2	10.000	3	343.752	5	353.752
			Xingu	1	8.000	3	105.000	4	113.000
				61	981.400	67	1.052.436	128	2.033.836
			Metropolitana	61	981.400	67	1.052.436	128	2.033.836
			Total :		6.047.810		8.375.346		14.423.156



**PODER EXECUTIVO**

**ÁREA: PROMOÇÃO SOCIAL**

**PROGRAMA: REVITALIZAÇÃO, PRESERVAÇÃO DA MEMÓRIA E IDENTIDADE CULTURAL**

**128.741.916**

Objetivo: Aumentar a quantidade de patrimônio histórico restaurado no Estado do Pará.

Público Alvo: População do Estado do Pará

Órgãos Executores: FCG, FCPTN, FCV, IAP, PARATUR, SECULT

Diretriz(es) do Governo: Promoção da inclusão social

Indicadores do Programa

Denominação	Unidade de Medida	Fonte	Índice de Referência	Apurado em	Índice Esperado	
					2014	2015
Incremento absoluto de recuperação/restauração do patrimônio histórico, artístico e cultural (Obras, peças, Documentos e livros)	Unidade	SECULT	353	2010	1059	1412
Incremento de alunos da rede pública atendidos com palestras de educação patrimonial	Percentual	SECULT	100	Jul/2011	20,00	75
Número de patrimônio histórico, artístico e cultural (imóveis) recuperado/restaurado	Unidade	SECULT	0	2010	6	10

Ação	Objetivo	Produto	Região de Integração	2014		2015		Total	
				Físico	Financeiro	Físico	Financeiro	Físico	Financeiro
Ampliação da Fundação Cultural do Pará Tancredo Neves	Readequar as instalações física para a realização de eventos culturais.	Espaço Ampliado (Un)		0	0	1	200.000	1	200.000
			Metropolitana	0	0	1	200.000	1	200.000
Aquisição de Acervo	Ampliar tipologias dos acervos.	Acervo Adquirido (Un)		2.520	275.000	2.500	160.478	5.020	435.478
			Metropolitana	2.520	275.000	2.500	160.478	5.020	435.478
★ Implantação do Espaço Cultural Jardim das Palmas	Implantar espaço cultural no entorno do terminal hidroviário de Belém.	Espaço Cultural Implantado (Prc)		50	12.700.000	50	12.700.000	50	25.400.000
			Metropolitana	50	12.700.000	50	12.700.000	50	25.400.000
★ Implantação do Parque Ambiental do Utinga	Preservar a área entorno do manancial do Utinga.	Parque Ambiental Implantado (Prc)		50	14.008.000	50	35.800.000	50	49.808.000
			Metropolitana	50	14.008.000	50	35.800.000	50	49.808.000
★ Implantação do Parque da Soledade	Requalificar o Cemitério da Soledade.	Espaço Requalificado (Prc)		50	12.512.388	50	13.000.000	50	25.512.388
			Metropolitana	50	12.512.388	50	13.000.000	50	25.512.388
Implementação de Ações de Pesquisa Cultural	Identificar bens e expressões culturais do Estado do Pará.	Pesquisa Realizada (Un)		34	644.500	32	653.857	66	1.298.357



(R\$ 1,00)

Ação	Objetivo	Produto	Região de Integração	2014		2015		Total	
				Físico	Financeiro	Físico	Financeiro	Físico	Financeiro
			Metropolitana	34	<b>644.500</b>	32	<b>653.857</b>	66	1.298.357
Reabilitação do Patrimônio Histórico, Artístico, Documental e Bibliográfico de Interesse à Preservação	Promover a preservação da identidade cultural.	Patrimônio Cultural Reabilitado (Un)		<b>35.009</b>	<b>563.692</b>	<b>35.008</b>	<b>406.000</b>	<b>35.009</b>	<b>969.692</b>
			Metropolitana	35.009	<b>563.692</b>	35.008	<b>406.000</b>	35.009	969.692
Revitalização do Patrimônio Histórico Cultural	Restaurar o patrimônio histórico visando sua preservação e potencialização artístico,cultural e turístico.	Patrimônio Preservado (Un)		<b>6</b>	<b>12.104.889</b>	<b>6</b>	<b>13.013.112</b>	<b>6</b>	<b>25.118.001</b>
			Baixo Amazonas	1	<b>300.000</b>	0	<b>0</b>	1	300.000
			Metropolitana	4	<b>9.148.540</b>	5	<b>10.013.112</b>	5	19.161.652
			Rio Caeté	1	<b>2.656.349</b>	1	<b>3.000.000</b>	1	5.656.349
			Total :		<b>52.808.469</b>		<b>75.933.447</b>		<b>128.741.916</b>



**PODER EXECUTIVO**

**ÁREA: INFRAESTRUTURA E LOGÍSTICA PARA O DESENVOLVIMENTO SUSTENTÁVEL**

**PROGRAMA: CAMINHOS PARA O DESENVOLVIMENTO**

**1.119.270.602**

Objetivo: Ofertar infraestrutura de serviços nos modais de transporte rodoviário, hidroviário e aeroviário com qualidade e segurança, de forma a fomentar o desenvolvimento socioeconômico do estado.

Público Alvo: Usuários dos sistemas de transporte rodoviário, hidroviário e aeroviário do Estado do Pará

Órgãos Executores: ARCON, CPH, DETRAN, SEIDURB, SEOP, SETRAN

Diretriz(es) do Governo: Promoção da produção sustentável  
Promoção da inclusão social

Indicadores do Programa

Denominação	Unidade de Medida	Fonte	Índice de Referência	Apurado em	Índice Esperado	
					2014	2015
Aumento da malha rodoviária estadual pavimentada	Km	SETRAN	95,15	2013	320,8	98,15
Percentual da malha aeroviária em operação plena	Percentual	SETRAN	26	2011	47	48
Percentual da malha rodoviária estadual restaurada e conservada	Percentual	SETRAN	4,70	2011	5,17	2,14
Percentual de municípios ribeirinhos com construção e restauração de infraestrutura hidroviária	Percentual	SETRAN	ND	2013	38	74

Ação	Objetivo	Produto	Região de Integração	2014		2015		Total	
				Físico	Financeiro	Físico	Financeiro	Físico	Financeiro
Acompanhamento e Gerenciamento de Obras	Garantir a qualidade dos serviços executados e o cumprimento dos prazos estabelecidos nas obras públicas.	Obra Fiscalizada (Un)		<b>99</b>	<b>9.743.155</b>	<b>100</b>	<b>10.294.618</b>	<b>199</b>	<b>20.037.773</b>
			Metropolitana	99	9.743.155	100	10.294.618	199	20.037.773
Adequação das Instalações Portuárias Públicas	Oferecer condições de acessibilidade, conforto, higiene e segurança aos usuários das instalações portuárias públicas.	Instalação Portuária Adequada (Un)		<b>9</b>	<b>7.140.000</b>	<b>6</b>	<b>1.830.000</b>	<b>15</b>	<b>8.970.000</b>
			Marajó	6	4.435.000	5	1.635.000	11	6.070.000
			Tapajós	1	2.040.000	0	0	1	2.040.000
			Tocantins	1	635.000	1	195.000	2	830.000
			Xingu	1	30.000	0	0	1	30.000
Atendimento aos usuários e/ou Agentes de Serviços Regulados de Transporte Intermunicipal de Passageiros	Mediar conflitos decorrentes da ação reguladora e fiscalizadora no que diz respeito aos serviços de transporte.	Demanda Finalizada (Un)		<b>1.204</b>	<b>110.000</b>	<b>1.414</b>	<b>116.220</b>	<b>2.618</b>	<b>226.220</b>
			Araguaia	17	1.825	18	2.153	35	3.978



Ação	Objetivo	Produto	Região de Integração	(R\$ 1,00)					
				2014		2015		Total	
				Físico	Financeiro	Físico	Financeiro	Físico	Financeiro
			Baixo Amazonas	25	2.684	20	2.392	45	5.076
			Carajás	205	22.012	180	21.528	385	43.540
			Lago de Tucuruí	22	2.362	20	2.392	42	4.754
			Marajó	22	2.362	12	3.000	34	5.362
			Metropolitana	721	58.140	989	63.821	1.710	121.961
			Rio Caeté	23	2.470	22	2.631	45	5.101
			Rio Capim	12	1.288	15	1.794	27	3.082
			Tapajós	20	2.148	13	1.555	33	3.703
			Tocantins	120	12.884	110	13.160	230	26.044
			Xingu	17	1.825	15	1.794	32	3.619
Conservação de Rodovias	Proporcionar a trafegabilidade das rodovias estaduais com maior segurança e qualidade.	Rodovia Conservada (Km)		<b>8.555</b>	<b>93.483.140</b>	<b>8.555</b>	<b>98.774.286</b>	<b>8.555</b>	<b>192.257.426</b>
			Araguaia	803	9.500.000	803	10.037.700	803	19.537.700
			Baixo Amazonas	2.417	20.000.000	2.417	21.132.000	2.417	41.132.000
			Carajás	702	12.500.000	702	13.207.500	702	25.707.500
			Guamá	1.003	11.400.000	1.003	12.045.240	1.003	23.445.240
			Metropolitana	296	1.083.140	296	1.144.446	296	2.227.586
			Rio Caeté	1.192	18.000.000	1.192	19.018.800	1.192	37.018.800
			Rio Capim	709	6.500.000	709	6.867.900	709	13.367.900
			Tocantins	1.433	14.500.000	1.433	15.320.700	1.433	29.820.700
Construção da Rodovia PA-279	Ofertar infraestrutura rodoviária adequada com qualidade e segurança.	Rodovia Construída (Km)		<b>52</b>	<b>7.622.956</b>	<b>1</b>	<b>1.000.000</b>	<b>53</b>	<b>8.622.956</b>
			Araguaia	52	7.622.956	1	1.000.000	53	8.622.956
Construção de Infraestrutura Aeroviária	Ampliar a infraestrutura aeroviária no Estado do Pará.	Obra Executada (Un)		<b>20</b>	<b>18.294.030</b>	<b>16</b>	<b>31.389.678</b>	<b>20</b>	<b>49.683.708</b>
			Araguaia	2	1.174.613	2	3.600.000	2	4.774.613
			Baixo Amazonas	2	2.338.962	1	1.800.000	2	4.138.962
			Carajás	3	2.042.291	3	6.117.935	3	8.160.226
			Marajó	6	4.904.330	5	9.717.938	6	14.622.268
			Rio Caeté	1	1.077.934	1	2.517.935	1	3.595.869
			Rio Capim	1	1.077.934	1	1.517.935	1	2.595.869
			Tocantins	2	2.269.650	1	1.800.000	2	4.069.650
			Xingu	3	3.408.316	2	4.317.935	3	7.726.251
Construção de Infraestrutura Hidroviária	Ofertar infraestrutura hidroviária adequada com qualidade e segurança, para o transporte de cargas e passageiros.	Infraestrutura Construída (Un)		<b>6</b>	<b>7.000.000</b>	<b>6</b>	<b>7.000.000</b>	<b>12</b>	<b>14.000.000</b>



Ação	Objetivo	Produto	Região de Integração	(R\$ 1,00)					
				2014		2015		Total	
				Físico	Financeiro	Físico	Financeiro	Físico	Financeiro
			Guamá	4	4.651.830	3	2.688.000	7	7.339.830
			Marajó	1	1.450.675	1	1.541.000	2	2.991.675
			Metropolitana	0	0	2	2.771.000	2	2.771.000
			Rio Caeté	1	897.495	0	0	1	897.495
Construção de Instalações Portuárias Públicas	Implantar infraestrutura adequada ao fluxo de passageiros e cargas.	Instalação Portuária Construída (Un)		10	5.504.782	9	30.098.442	10	35.603.224
			Baixo Amazonas	8	3.854.782	8	8.545.350	8	12.400.132
			Guamá	2	1.650.000	1	21.553.092	2	23.203.092
★ Construção de Pontes	Proporcionar tráfego contínuo e seguro nas rodovias estaduais.	Ponte Construída (M)		2.678	9.802.391	3.460	80.000.000	6.138	89.802.391
			Carajás	0	0	700	20.000.000	700	20.000.000
			Rio Caeté	458	4.230.390	0	0	458	4.230.390
			Rio Capim	1.060	2.737.336	1.200	28.000.000	2.260	30.737.336
			Tocantins	1.160	2.834.665	1.560	32.000.000	2.720	34.834.665
★ Construção de Rodovias	Ofertar infraestrutura rodoviária adequada com segurança e qualidade.	Rodovia Construída (Km)		503	69.136.211	375	203.522.129	878	272.658.340
			Araguaia	90	6.877.567	46	33.727.124	136	40.604.691
			Baixo Amazonas	116	18.618.644	116	50.948.798	232	69.567.442
			Carajás	41	2.200.000	41	20.240.340	82	22.440.340
			Guamá	54	2.970.000	54	60.082.983	108	63.052.983
			Marajó	42	5.500.000	0	0	42	5.500.000
			Metropolitana	15	770.000	0	0	15	770.000
			Rio Caeté	27	30.000.000	0	0	27	30.000.000
			Xingu	118	2.200.000	118	38.522.884	236	40.722.884
Desenvolvimento de Pesquisas e Estudos Portuários, Hidroviários e de Integração Hidro-Rodoviário	Desenvolver instrumentos para implementação de ações nas áreas portuária, hidroviária, naval e intermodal.	Instrumento Elaborado (Un)		1	25.000	1	180.000	2	205.000
			Metropolitana	1	25.000	1	180.000	2	205.000
★ Implantação do Terminal Hidroviário de Belém	Propiciar aos usuários de serviços de transporte hidroviário a efetiva utilização do Terminal Hidroviário de Belém.	Terminal Concluído (Un)		1	1.000.000	0	0	1	1.000.000
			Metropolitana	1	1.000.000	0	0	1	1.000.000
★ Implementação do Projeto Asfalto na Cidade	Melhorar o sistema viário urbano dos municípios por meio de pavimentação e urbanização.	Via Pavimentada (Km)		68	15.747.796	68	15.000.000	136	30.747.796
			Araguaia	10	1.956.663	2	350.000	12	2.306.663



Ação	Objetivo	Produto	Região de Integração	(R\$ 1,00)					
				2014		2015		Total	
				Físico	Financeiro	Físico	Financeiro	Físico	Financeiro
			Baixo Amazonas	4	763.342	0	0	4	763.342
			Carajás	5	1.005.936	12	2.500.000	17	3.505.936
			Guamá	7	1.425.448	12	2.500.000	19	3.925.448
			Lago de Tucuruí	6	2.002.306	0	0	6	2.002.306
			Marajó	6	1.194.664	0	0	6	1.194.664
			Metropolitana	7	1.500.000	18	3.750.000	25	5.250.000
			Rio Caeté	2	610.464	12	2.500.000	14	3.110.464
			Rio Capim	8	2.094.180	0	0	8	2.094.180
			Tapajós	4	1.223.418	6	1.250.000	10	2.473.418
			Tocantins	4	1.003.764	6	2.150.000	10	3.153.764
			Xingu	5	967.611	0	0	5	967.611
Melhoramento da Infraestrutura Aeroviária	Ofertar infraestrutura aeroviária adequada com qualidade e segurança.	Infraestrutura Conservada (Un)		22	51.489.932	18	51.934.499	40	103.424.431
			Araguaia	5	25.602.838	3	16.967.248	8	42.570.086
			Baixo Amazonas	1	1.077.934	1	7.733.624	2	8.811.558
			Marajó	9	4.727.323	9	19.733.627	18	24.460.950
			Rio Caeté	1	9.496.664	0	0	1	9.496.664
			Rio Capim	1	520.300	1	1.500.000	2	2.020.300
			Tapajós	1	7.995.899	0	0	1	7.995.899
			Tocantins	1	474.578	1	1.500.000	2	1.974.578
			Xingu	3	1.594.396	3	4.500.000	6	6.094.396
Melhoramento da Infraestrutura Hidroviária	Efetuar melhorias na infraestrutura hidroviária existente, visando à qualidade e segurança.	Infraestrutura Adequada (Un)		4	907.913	3	907.913	7	1.815.826
			Baixo Amazonas	1	200.000	0	0	1	200.000
			Metropolitana	1	26.975	1	280.000	2	306.975
			Tocantins	2	680.938	2	627.913	4	1.308.851
Modernização do Laboratório de Concreto, Solos e Asfalto	Dar suporte técnico às obras de pavimentação e terraplanagem quanto ao material aplicado.	Laboratório Adequado (Un)		1	150.640	1	200.676	1	351.316
			Metropolitana	1	150.640	1	200.676	1	351.316
Recuperação de Pontes	Proporcionar tráfego contínuo e seguro nas rodovias estaduais.	Ponte Recuperada (M)		848	8.886.000	848	14.679.157	848	23.565.157
			Araguaia	58	153.000	58	561.660	58	714.660
			Baixo Amazonas	76	552.000	76	1.683.243	76	2.235.243
			Carajás	242	7.016.000	242	7.413.106	242	14.429.106
			Guamá	38	271.000	38	1.086.339	38	1.357.339



Ação	Objetivo	Produto	Região de Integração	(R\$ 1,00)					
				2014		2015		Total	
				Físico	Financeiro	Físico	Financeiro	Físico	Financeiro
Regulação, Controle e Fiscalização do Transporte Público Hidroviário Intermunicipal de Passageiros	Atualizar os mecanismos de controle da prestação de serviços de transporte hidroviário.	Fiscalização Realizada (Un)	Rio Caeté	128	219.000	128	1.721.604	128	1.940.604
			Rio Capim	107	344.000	107	863.470	107	1.207.470
			Tocantins	199	331.000	199	1.349.735	199	1.680.735
			<b>Total</b>	<b>1.240</b>	<b>690.000</b>	<b>1.349</b>	<b>729.000</b>	<b>2.589</b>	<b>1.419.000</b>
			Baixo Amazonas	160	80.000	168	84.528	328	164.528
			Guamá	110	65.000	116	68.679	226	133.679
			Marajó	315	165.000	339	174.339	654	339.339
			Metropolitana	300	155.000	350	163.719	650	318.719
			Rio Capim	60	30.000	65	31.698	125	61.698
			Tapajós	120	85.000	125	89.811	245	174.811
Tocantins	175	110.000	186	116.226	361	226.226			
Regulação, Controle e Fiscalização dos Serviços de Transporte Rodoviários Intermunicipal de Passageiros	Assegurar aos usuários do serviço de transporte rodoviário intermunicipal de passageiros a prestação de serviço adequado.	Fiscalização Realizada (Un)	<b>Total</b>	<b>1.915</b>	<b>1.464.000</b>	<b>2.187</b>	<b>1.546.860</b>	<b>4.102</b>	<b>3.010.860</b>
			Araguaia	200	158.000	230	166.941	430	324.941
			Baixo Amazonas	70	100.000	75	105.660	145	205.660
			Carajás	120	86.000	140	90.867	260	176.867
			Guamá	60	24.000	70	25.358	130	49.358
			Lago de Tucuruí	50	36.000	60	38.037	110	74.037
			Marajó	50	50.000	55	52.830	105	102.830
			Metropolitana	750	574.000	855	606.566	1.605	1.180.566
			Rio Caeté	220	136.000	255	143.670	475	279.670
			Rio Capim	100	72.000	120	76.074	220	148.074
Tapajós	200	136.000	220	143.697	420	279.697			
Tocantins	65	60.000	77	63.350	142	123.350			
Xingu	30	32.000	30	33.810	60	65.810			
Regulação, Controle e Fiscalização dos Terminais Hidroviários de Passageiros	Garantir que os terminais hidroviários homologados pelo Estado do Pará operem dentro dos padrões e normas vigentes.	Fiscalização Realizada (Un)	<b>Total</b>	<b>150</b>	<b>50.000</b>	<b>168</b>	<b>52.830</b>	<b>318</b>	<b>102.830</b>
			Baixo Amazonas	30	15.000	35	15.849	65	30.849
			Marajó	30	10.000	33	10.566	63	20.566
			Metropolitana	50	10.000	55	10.566	105	20.566
			Tapajós	40	15.000	45	15.849	85	30.849





(R\$ 1,00)									
Ação	Objetivo	Produto	Região de Integração	2014		2015		Total	
				Físico	Financeiro	Físico	Financeiro	Físico	Financeiro
Regulação, Controle e Fiscalização dos Terminais Rodoviários de Passageiros	Garantir que os terminais rodoviários homologados pelo Estado do Pará operem dentro dos padrões e normas vigentes.	Fiscalização Realizada (Un)		<b>210</b>	<b>95.000</b>	<b>230</b>	<b>100.377</b>	<b>440</b>	<b>195.377</b>
			Araguaia	15	<b>5.000</b>	17	<b>5.366</b>	32	10.366
			Carajás	30	<b>15.000</b>	33	<b>15.849</b>	63	30.849
			Guamá	50	<b>20.000</b>	54	<b>21.132</b>	104	41.132
			Metropolitana	20	<b>10.000</b>	22	<b>10.766</b>	42	20.766
			Rio Caeté	30	<b>15.000</b>	33	<b>15.566</b>	63	30.566
			Rio Capim	25	<b>10.000</b>	27	<b>10.566</b>	52	20.566
			Tocantins	10	<b>5.000</b>	12	<b>5.283</b>	22	10.283
			Xingu	30	<b>15.000</b>	32	<b>15.849</b>	62	30.849
			* Restauração de Rodovias	Restabelecer as condições originais das rodovias estaduais proporcionando trafegabilidade com maior segurança e conforto.	Rodovia Restaurada (Km)		<b>848</b>	<b>157.286.881</b>	<b>429</b>
Araguaia	68	<b>9.700.000</b>				16	<b>4.000.000</b>	84	13.700.000
Baixo Amazonas	258	<b>8.000.000</b>				28	<b>7.000.000</b>	286	15.000.000
Carajás	72	<b>21.066.809</b>				38	<b>10.928.293</b>	110	31.995.102
Guamá	0	<b>0</b>				12	<b>3.000.000</b>	12	3.000.000
Lago de Tucuruí	134	<b>38.297.538</b>				112	<b>32.645.850</b>	246	70.943.388
Marajó	5	<b>4.900.000</b>				2	<b>500.000</b>	7	5.400.000
Rio Caeté	0	<b>0</b>				18	<b>4.400.000</b>	18	4.400.000
Rio Capim	58	<b>8.037.546</b>				21	<b>6.132.792</b>	79	14.170.338
Tapajós	0	<b>0</b>				6	<b>1.500.000</b>	6	1.500.000
Tocantins	253	<b>67.284.988</b>				176	<b>34.177.155</b>	429	101.462.143
		<b>Total :</b>		<b>465.629.827</b>		<b>653.640.775</b>		<b>1.119.270.602</b>	



**PODER EXECUTIVO**

**ÁREA: INFRAESTRUTURA E LOGÍSTICA PARA O DESENVOLVIMENTO SUSTENTÁVEL**

**PROGRAMA: INTEGRAÇÃO METROPOLITANA**

**468.873.141**

Objetivo: Promover a melhoria da mobilidade urbana na Região Metropolitana de Belém.

Público Alvo: População da Região Metropolitana de Belém

Órgãos Executores: NGTM, SEIDURB

Diretriz(es) do Governo: Promoção da produção sustentável  
Promoção da inclusão social  
Promoção à articulação político-institucional e desconcentração do Governo

Indicadores do Programa

Denominação	Unidade de Medida	Fonte	Índice de Referência	Apurado em	Índice Esperado	
					2014	2015
Velocidade média no horário de pico na Avenida Júlio Cesar na área de intervenção	Km/h	NGTM	10	Dez/2011	40	40
Velocidade operacional de ônibus, na BR 316 no horário de pico da manhã nos principais trechos da RMB no sentido bairro-centro.	Km/h	NGTM	20	Nov/2010	25	30

Ação	Objetivo	Produto	Região de Integração	2014		2015		Total	
				Físico	Financeiro	Físico	Financeiro	Físico	Financeiro
★ Adequação de Vias da Rede de Transporte Coletivo na Região Metropolitana de Belém (RMB)	Melhorar a fluidez do tráfego em vias da rede de transporte coletivo.	Via Adequada (Un)		2	8.550.000	2	14.033.930	2	22.583.930
			Metropolitana	2	8.550.000	2	14.033.930	2	22.583.930
★ Duplicação da Perimetral - Trecho UFPA/Almirante Barroso	Ampliar as vias de escoamento da Região Metropolitana de Belém	Avenida Implantada (Km)		7	19.089.693	7	20.000.000	14	39.089.693
			Metropolitana	7	19.089.693	7	20.000.000	14	39.089.693
★ Implantação de Alternativas Viárias à Rodovia BR-316 - Avenida João Paulo II	Melhorar a fluidez do tráfego na Rodovia Br-316.	Via Implantada (Prc)		64	97.486.890	20	50.000.000	84	147.486.890
			Metropolitana	64	97.486.890	20	50.000.000	84	147.486.890
★ Implantação de Alternativas Viárias à Rodovia BR-316 - Avenidas Liberdade e Independência	Melhorar a fluidez do tráfego na Rodovia Br-316.	Via Implantada (Un)		1	16.050.000	1	96.560.000	1	112.610.000
			Metropolitana	1	16.050.000	1	96.560.000	1	112.610.000
★ Implantação do Sistema BRT (Bus Rapid Transit) na Região Metropolitana de Belém (1ª etapa)	Dotar a Região Metropolitana de Belém de infraestrutura física adequada à melhoria da mobilidade urbana.	Infraestrutura Física Implantada (Prc)		24	38.137.000	67	108.815.628	91	146.952.628



(R\$ 1,00)

Ação	Objetivo	Produto	Região de Integração	2014		2015		Total	
				Físico	Financeiro	Físico	Financeiro	Físico	Financeiro
Implementação do Consórcio Público Multifederativo na Região Metropolitana de Belém (RMB)	Realizar estudos técnicos visando a implementação do Consórcio Público Multifederativo na Região Metropolitana de Belém (RMB).	Consórcio Público Implementado (Un)	Metropolitana	24	<b>38.137.000</b>	67	<b>108.815.628</b>	91	146.952.628
				1	<b>50.000</b>	1	<b>100.000</b>	1	<b>150.000</b>
			Metropolitana	1	<b>50.000</b>	1	<b>100.000</b>	1	150.000
Total :					<b>179.363.583</b>		<b>289.509.558</b>		<b>468.873.141</b>



**PODER EXECUTIVO**

**ÁREA: INFRAESTRUTURA E LOGÍSTICA PARA O DESENVOLVIMENTO SUSTENTÁVEL**

**PROGRAMA: ENERGIA NO PARÁ**

**5.567.070**

Objetivo: Adequar, em termos qualitativos e quantitativos, o atendimento da demanda de energia no Estado do Pará.

Público Alvo: Consumidores de energia do Estado do Pará

Órgãos Executores: ARCON, GAS DO PARÁ, NEE, SEOP

Diretriz(es) do Governo: Promoção da produção sustentável  
Promoção da inclusão social

Indicadores do Programa

Denominação	Unidade de Medida	Fonte	Índice de Referência	Apurado em	Índice Esperado	
					2014	2015
Duração Equivalente de Interrupção por Unidade Consumidora (DEC)	Horas	Rede Celpa	93	Set/2010	49	42
Frequência Equivalente de Interrupção por Unidade Consumidora (FEC)	Unidade	Rede Celpa	51	Set/2010	38	34
Percentual de implantação do projeto de fornecimento de gás natural	Percentual	Gás do Pará	10	Jul/2013	30	60

Ação	Objetivo	Produto	Região de Integração	2014		2015		Total	
				Físico	Financeiro	Físico	Financeiro	Físico	Financeiro
Atendimento aos Usuários e/ou Agentes de Serviços Regulados de Energia Elétrica	Mediar conflitos decorrentes da ação reguladora e fiscalizadora referente ao fornecimento de energia elétrica.	Demanda Finalizada (Un)		<b>24.346</b>	<b>135.000</b>	<b>24.534</b>	<b>142.640</b>	<b>48.880</b>	<b>277.640</b>
			Araguaia	1.365	<b>7.875</b>	1.425	<b>8.730</b>	2.790	16.605
			Baixo Amazonas	1.704	<b>9.780</b>	1.692	<b>10.391</b>	3.396	20.171
			Carajás	3.000	<b>17.280</b>	2.856	<b>17.520</b>	5.856	34.800
			Guamá	1.402	<b>8.036</b>	1.403	<b>8.630</b>	2.805	16.666
			Lago de Tucuruí	2.450	<b>14.112</b>	2.373	<b>10.567</b>	4.823	24.679
			Marajó	2.246	<b>12.895</b>	2.195	<b>13.509</b>	4.441	26.404
			Metropolitana	3.378	<b>14.427</b>	3.598	<b>18.031</b>	6.976	32.458
			Rio Caeté	1.545	<b>8.910</b>	1.590	<b>9.780</b>	3.135	18.690
			Rio Capim	1.376	<b>7.872</b>	1.392	<b>8.544</b>	2.768	16.416
			Tapajós	1.902	<b>10.926</b>	1.932	<b>11.868</b>	3.834	22.794
			Tocantins	1.618	<b>9.287</b>	1.628	<b>9.980</b>	3.246	19.267
			Xingu	2.360	<b>13.600</b>	2.450	<b>15.090</b>	4.810	28.690



Ação	Objetivo	Produto	Região de Integração	(R\$ 1,00)					
				2014		2015		Total	
				Físico	Financeiro	Físico	Financeiro	Físico	Financeiro
Fiscalização e Acompanhamento da Prestação dos Serviços de Geração e Distribuição de Energia Elétrica	Aferir os níveis de qualidade dos serviços prestados pela concessionária e pelos produtores independentes.	Fiscalização Realizada (Un)		<b>84</b>	<b>785.000</b>	<b>86</b>	<b>829.430</b>	<b>170</b>	<b>1.614.430</b>
			Baixo Amazonas	15	10.000	15	11.000	30	21.000
			Carajás	6	65.000	6	69.000	12	134.000
			Guamá	7	65.000	7	68.700	14	133.700
			Marajó	6	70.000	6	74.100	12	144.100
			Metropolitana	49	560.000	51	590.630	100	1.150.630
			Xingu	1	15.000	1	16.000	2	31.000
Implantação do Serviço de Gás Natural Canalizado e Veicular	Implantar Serviço de Distribuição de Gás Natural Canalizado e Veicular no Estado do Pará.	Serviço Implantado (Un)		<b>2</b>	<b>1.300.000</b>	<b>2</b>	<b>1.375.000</b>	<b>2</b>	<b>2.675.000</b>
			Metropolitana	1	300.000	1	375.000	1	675.000
			Tocantins	1	1.000.000	1	1.000.000	1	2.000.000
Participação do Estado no Programa Luz Para Todos (Universalização)	Implementar a participação do Estado no Programa Luz Para Todos (Universalização).	Repasse Concedido (Un)		<b>1</b>	<b>1.000.000</b>	<b>0</b>	<b>0</b>	<b>1</b>	<b>1.000.000</b>
			Carajás	1	1.000.000	0	0	1	1.000.000
			<b>Total :</b>		<b>3.220.000</b>		<b>2.347.070</b>		<b>5.567.070</b>



**PODER EXECUTIVO**

**ÁREA: INFRAESTRUTURA E LOGÍSTICA PARA O DESENVOLVIMENTO SUSTENTÁVEL**

**PROGRAMA: HABITAR PARA VIVER MELHOR**

**329.966.596**

Objetivo: Elevar o padrão de habitabilidade das famílias, prioritariamente de baixa renda.

Público Alvo: Famílias com renda de 0 a 20 salários mínimos.

Órgãos Executores: COHAB, FEHIS, SEIDURB

Diretriz(es) do Governo: Promoção da inclusão social  
Promoção à articulação político-institucional e desconcentração do Governo

Indicadores do Programa


Denominação	Unidade de Medida	Fonte	Índice de Referência	Apurado em	Índice Esperado	
					2014	2015
Domiclios atendidos com beneficios habitacionais pelo governo do Estado	Unidade	COHAB/PA	2109	Dez/2010	28300	34800
Índice de atendimento das demandas habitacionais pelo governo do Estado	Percentual	COHAB/PA	2,5	Dez2010	4,2	4,5

Ação	Objetivo	Produto	Região de Integração	2014		2015		Total	
				Físico	Financeiro	Físico	Financeiro	Físico	Financeiro
Assistência Técnica para Habitação de Interesse Social	Melhorar a qualidade das construções habitacionais.	Família Assistida (Un)		<b>250</b>	<b>10.000</b>	<b>250</b>	<b>15.000</b>	<b>500</b>	<b>25.000</b>
			Guamá	50	2.000	50	3.000	100	5.000
			Metropolitana	200	8.000	200	12.000	400	20.000
Consolidação do Sistema Estadual de Habitação de Interesse Social	Assegurar os instrumentos necessários à execução da Política Habitacional.	Município Regularizado (Un)		<b>20</b>	<b>180.000</b>	<b>20</b>	<b>200.000</b>	<b>40</b>	<b>380.000</b>
			Araguaia	1	9.000	1	10.000	2	19.000
			Baixo Amazonas	4	36.000	4	40.000	8	76.000
			Carajás	1	9.000	1	10.000	2	19.000
			Guamá	1	9.000	1	10.000	2	19.000
			Lago de Tucuruí	2	18.000	2	20.000	4	38.000
			Marajó	1	9.000	1	10.000	2	19.000
			Metropolitana	1	9.000	1	10.000	2	19.000
			Rio Caeté	3	27.000	3	30.000	6	57.000
			Rio Capim	4	36.000	4	40.000	8	76.000
			Tocantins	1	9.000	1	10.000	2	19.000
Xingu	1	9.000	1	10.000	2	19.000			



(R\$ 1,00)									
Ação	Objetivo	Produto	Região de Integração	2014		2015		Total	
				Físico	Financeiro	Físico	Financeiro	Físico	Financeiro
* Construção e Requalificação de Habitação	Reduzir o déficit habitacional prioritariamente para famílias na faixa de renda de até 3 salários mínimos.	Domicílio Atendido (Un)		<b>2.768</b>	<b>43.807.221</b>	<b>7.568</b>	<b>102.427.175</b>	<b>10.336</b>	<b>146.234.396</b>
			Araguaia	104	15.970	0	0	104	15.970
			Baixo Amazonas	116	17.811	0	0	116	17.811
			Guamá	129	19.808	0	0	129	19.808
			Marajó	132	20.268	0	0	132	20.268
			Metropolitana	2.012	43.691.138	7.568	102.427.175	9.580	146.118.313
			Rio Caeté	118	18.119	0	0	118	18.119
			Rio Capim	110	16.890	0	0	110	16.890
			Xingu	47	7.217	0	0	47	7.217
Execução de Ações de Regularização Fundiária Urbana	Regularizar imóveis para famílias ocupantes de áreas urbanas informais.	Domicílio Atendido (Un)		<b>2.672</b>	<b>2.643.840</b>	<b>10.933</b>	<b>11.633.116</b>	<b>13.605</b>	<b>14.276.956</b>
			Baixo Amazonas	1.612	1.687.915	688	735.620	2.300	2.423.535
			Carajás	335	235.000	0	0	335	235.000
			Guamá	0	0	40	100.000	40	100.000
			Marajó	70	70.000	0	0	70	70.000
			Metropolitana	655	650.925	10.005	10.697.496	10.660	11.348.421
			Rio Capim	0	0	200	100.000	200	100.000
Implantação do Banco de Terras	Viabilizar áreas para aproveitamento em novos empreendimentos habitacionais.	Imóvel Cadastrado (Un)		<b>10</b>	<b>50.000</b>	<b>10</b>	<b>55.000</b>	<b>20</b>	<b>105.000</b>
			Baixo Amazonas	1	5.000	1	6.000	2	11.000
			Carajás	1	5.000	1	6.000	2	11.000
			Metropolitana	8	40.000	8	43.000	16	83.000
* Implementação das Ações do Cheque Moradia	Conceder crédito à aquisição de material de construção às famílias com renda de até 03 salários mínimos e àquelas em situação de risco e ocorrência de sinistro.	Domicílio Atendido (Un)		<b>3.270</b>	<b>29.308.000</b>	<b>5.000</b>	<b>40.338.500</b>	<b>8.270</b>	<b>69.646.500</b>
			Araguaia	71	639.000	225	1.625.000	296	2.264.000
			Baixo Amazonas	144	1.309.000	295	2.225.000	439	3.534.000
			Carajás	72	648.000	190	1.460.000	262	2.108.000
			Guamá	77	693.000	270	1.930.000	347	2.623.000
			Lago de Tucuruí	34	306.000	120	830.000	154	1.136.000
			Marajó	78	702.000	260	1.840.000	338	2.542.000
			Metropolitana	2.515	22.500.000	2.670	23.648.500	5.185	46.148.500
			Rio Caeté	71	639.000	230	1.670.000	301	2.309.000



Ação	Objetivo	Produto	Região de Integração	(R\$ 1,00)					
				2014		2015		Total	
				Físico	Financeiro	Físico	Financeiro	Físico	Financeiro
			Rio Capim	78	<b>702.000</b>	270	<b>1.880.000</b>	348	2.582.000
			Tapajós	29	<b>261.000</b>	110	<b>740.000</b>	139	1.001.000
			Tocantins	54	<b>486.000</b>	200	<b>1.350.000</b>	254	1.836.000
			Xingu	47	<b>423.000</b>	160	<b>1.140.000</b>	207	1.563.000
Implementação de Ações de Desenvolvimento Institucional	Desenvolver ações para fortalecimento da capacidade de gestão organizacional e a consolidação do Sistema de Gestão da Qualidade.	Ação Implementada (Un)		<b>1</b>	<b>110.000</b>	<b>1</b>	<b>132.000</b>	<b>1</b>	<b>242.000</b>
			Metropolitana	1	<b>110.000</b>	1	<b>132.000</b>	1	242.000
Operacionalização de Carteira Imobiliária	Executar a administração das carteiras imobiliárias e gestão dos respectivos contratos.	Carteira Imobiliária Operacionalizada (Un)		<b>2</b>	<b>374.200</b>	<b>2</b>	<b>415.000</b>	<b>2</b>	<b>789.200</b>
			Metropolitana	2	<b>374.200</b>	2	<b>415.000</b>	2	789.200
 Urbanização, Regularização e Integração de Assentamentos Precários e Subnormais	Reduzir a inadequação habitacional com a regularização fundiária e a qualificação da moradia, para famílias com renda até 3 salários mínimos.	Domicílio Atendido (Un)		<b>13.462</b>	<b>80.903.080</b>	<b>2.524</b>	<b>17.364.464</b>	<b>15.986</b>	<b>98.267.544</b>
			Guamá	2.591	<b>2.876.000</b>	0	<b>0</b>	2.591	2.876.000
			Metropolitana	10.871	<b>78.027.080</b>	2.524	<b>17.364.464</b>	13.395	95.391.544
			Total :		<b>157.386.341</b>		<b>172.580.255</b>		<b>329.966.596</b>





**PODER EXECUTIVO**

**ÁREA: INFRAESTRUTURA E LOGÍSTICA PARA O DESENVOLVIMENTO SUSTENTÁVEL**

**PROGRAMA: SANEAMENTO É VIDA**

**782.392.003**

Objetivo: Assegurar o acesso e a qualidade da prestação dos serviços de saneamento básico, nas áreas urbana e rural no Estado do Pará.

Público Alvo: População do Estado do Pará

Órgãos Executores: 9º CRS - Santarém, ARCON, COSANPA, SEIDURB, SESPA

Diretriz(es) do Governo: Promoção da inclusão social  
Promoção à articulação político-institucional e desconcentração do Governo

Indicadores do Programa

Denominação	Unidade de Medida	Fonte	Índice de Referência	Apurado em	Índice Esperado	
					2014	2015
Índice de cobertura de abastecimento de água nos municípios cobertos pela COSANPA	Percentual	IBGE e GSAN – Sistema Comercial da COSANPA	51,84	Jun/2011	53,14	56,71
Índice de cobertura de esgotamento sanitário nos municípios cobertos pela COSANPA	Percentual	IBGE e GSAN – Sistema Comercial da COSANPA	5,46	Jun/2011	10,52	10,32

Ação	Objetivo	Produto	Região de Integração	2014		2015		Total	
				Físico	Financeiro	Físico	Financeiro	Físico	Financeiro
Apoio a Serviços Públicos de Limpeza Urbana e Manejo dos Resíduos Sólidos	Erradicar lixões e botas-fora de resíduos da construção, com sustentabilidade nos investimentos aplicados.	Projeto Executado (Un)		7	4.381.000	9	5.050.000	9	9.431.000
			Guamá	1	148.000	1	800.000	1	948.000
			Marajó	0	0	1	350.000	1	350.000
			Metropolitana	6	4.233.000	6	3.600.000	6	7.833.000
			Tapajós	0	0	1	300.000	1	300.000
Atendimento aos Usuários e/ou Agentes de Serviços Regulados de Saneamento Básico	Mediar conflitos decorrentes da ação reguladora e fiscalizadora.	Demanda Finalizada (Un)		60	40.000	46	42.260	106	82.260
			Baixo Amazonas	5	4.166	7	4.448	12	8.614
			Carajás	17	5.376	3	1.271	20	6.647
			Guamá	7	5.833	5	5.015	12	10.848
			Metropolitana	8	6.666	10	10.167	18	16.833
			Rio Caeté	17	14.169	13	13.225	30	27.394
			Xingu	6	3.790	8	8.134	14	11.924




(R\$ 1,00)

Ação	Objetivo	Produto	Região de Integração	2014		2015		Total	
				Físico	Financeiro	Físico	Financeiro	Físico	Financeiro
* Elaboração de Planos Municipais de Saneamento Básico	Subsidiar tecnicamente os municípios na elaboração dos Planos Municipais de Saneamento Básico (água, esgoto, drenagem e resíduos sólidos).	Município Atendido (Un)		9	2.345.265	6	1.060.000	15	3.405.265
			Araguaia	0	0	1	130.000	1	130.000
			Baixo Amazonas	1	350.000	0	0	1	350.000
			Carajás	1	350.000	0	0	1	350.000
			Guamá	1	227.895	0	0	1	227.895
			Lago de Tucuruí	0	0	1	130.000	1	130.000
			Marajó	0	0	1	200.000	1	200.000
			Metropolitana	6	1.417.370	0	0	6	1.417.370
			Rio Caeté	0	0	1	200.000	1	200.000
			Rio Capim	0	0	1	200.000	1	200.000
		Tapajós	0	0	1	200.000	1	200.000	
Elaboração do Plano Estadual de Saneamento para o Estado do Pará	Dar transparência à administração pública e subsídios às ações no âmbito do saneamento, consistindo em desenvolvimento institucional dos serviços públicos de saneamento para o alcance de níveis crescentes de desenvolvimento técnico, gerencial, econômico e financeiro e melhor aproveitamento das instalações existentes.	Plano Elaborado (Un)		1	2.405.265	0	0	1	2.405.265
			Metropolitana	1	2.405.265	0	0	1	2.405.265
* Implantação e Ampliação de Sistemas de Abastecimento de Água	Proporcionar condições adequadas de abastecimento de água.	Ligação de Água Realizada (Un)		33.547	76.221.362	28.203	87.311.711	33.547	163.533.073
			Baixo Amazonas	10.991	25.552.152	13.742	27.291.597	13.742	52.843.749
			Carajás	5.270	6.953.402	2.259	6.779.455	5.270	13.732.857
			Guamá	3.262	12.045.364	7.612	19.303.107	7.612	31.348.471
			Marajó	847	6.837.087	847	6.233.038	847	13.070.125
			Metropolitana	8.637	17.287.715	593	10.394.231	8.637	27.681.946
			Tapajós	1.950	922.338	1.950	5.553.068	1.950	6.475.406
			Tocantins	1.800	6.365.384	1.200	11.757.215	1.800	18.122.599
			Xingu	790	257.920	0	0	790	257.920
* Implantação e Ampliação de Sistemas de Esgotamento Sanitário	Proporcionar condições adequadas de esgotamento sanitário.	Ligação de Esgoto Realizada (Un)		11.789	35.864.248	10.156	31.486.520	11.789	67.350.768
			Carajás	3.662	26.999.224	3.662	14.289.714	3.662	41.288.938
			Guamá	3.100	4.765.219	3.100	9.544.136	3.100	14.309.355



Ação	Objetivo	Produto	Região de Integração	(R\$ 1,00)					
				2014		2015		Total	
				Físico	Financeiro	Físico	Financeiro	Físico	Financeiro
			Metropolitana	5.027	4.099.805	3.394	7.652.670	5.027	11.752.475
Macrodrenagem da Bacia do Tucunduba	Melhorar a qualidade de vida da população que mora nas adjacências do Igarapé do Tucunduba, com ações voltadas à habitação, saneamento e mobilidade.	Obra Executada (Un)		1	49.665.327	1	8.390.000	1	58.055.327
			Metropolitana	1	49.665.327	1	8.390.000	1	58.055.327
Melhoria de Sistemas de Abastecimento de Água	Regularizar o abastecimento de água com redução da precariedade do sistema.	Sistema de Abastecimento de Água Revitalizado (Un)		3	30.182.603	2	145.914.766	3	176.097.369
			Baixo Amazonas	1	1.268.014	1	5.072.055	1	6.340.069
			Metropolitana	2	28.914.589	1	140.842.711	2	169.757.300
Melhoria de Sistemas de Esgotamento Sanitário	Melhorar condições sanitárias para a população urbana do Estado do Pará.	Sistema de Esgotamento Sanitário Revitalizado (Un)		1	17.059.346	1	39.259.538	1	56.318.884
			Metropolitana	1	17.059.346	1	39.259.538	1	56.318.884
Operacionalização das Ações de Saneamento	Garantir as condições de operação dos sistemas de saneamento.	Sistema Operado (Un)		1	75.600.000	1	79.833.600	1	155.433.600
			Metropolitana	1	75.600.000	1	79.833.600	1	155.433.600
Realização de Obras de Saneamento Básico em Área Rural	Ampliar a cobertura de saneamento básico em áreas rurais.	Microsistema Ampliado (Un)		4	3.100.490	4	1.250.000	8	4.350.490
			Rio Caeté	1	1.184.635	1	200.000	2	1.384.635
			Rio Capim	1	1.124.635	1	500.000	2	1.624.635
			Xingu	2	791.220	2	550.000	4	1.341.220
Realização de Obras de Saneamento Básico em Área Urbana	Ampliar a cobertura de saneamento básico em áreas urbanas.	Microsistema Ampliado (Un)		37	50.076.398	32	34.954.804	69	85.031.202
			Baixo Amazonas	4	3.171.135	3	1.730.000	7	4.901.135
			Carajás	1	200.000	1	500.000	2	700.000
			Guamá	4	5.797.424	3	4.704.502	7	10.501.926
			Lago de Tucuruí	3	5.892.441	3	1.918.000	6	7.810.441
			Marajó	7	5.290.760	6	4.423.166	13	9.713.926
			Metropolitana	1	9.006.000	1	13.450.000	2	22.456.000
			Rio Caeté	5	5.203.850	5	2.534.166	10	7.738.016
			Rio Capim	6	8.109.518	4	1.266.000	10	9.375.518
			Tapajós	1	1.043.098	1	100.000	2	1.143.098
			Tocantins	3	3.152.000	3	3.348.166	6	6.500.166



Ação	Objetivo	Produto	Região de Integração	(R\$ 1,00)					
				2014		2015		Total	
				Físico	Financeiro	Físico	Financeiro	Físico	Financeiro
Regulação, Controle e Fiscalização do Serviço de Saneamento Básico	Garantir a prestação de serviços adequada aos usuários do serviço de saneamento básico.	Fiscalização Realizada (Un)	Xingu	2	3.210.172	2	980.804	4	4.190.976
			<b>75</b>	<b>115.000</b>	<b>76</b>	<b>121.500</b>	<b>151</b>	<b>236.500</b>	
			Araguaia	11	23.000	10	23.500	21	46.500
			Baixo Amazonas	4	7.500	4	7.500	8	15.000
			Carajás	6	14.000	6	14.000	12	28.000
			Guamá	6	7.500	8	12.500	14	20.000
			Lago de Tucuruí	7	11.500	7	11.500	14	23.000
			Marajó	3	4.000	3	4.000	6	8.000
			Metropolitana	11	11.000	11	11.000	22	22.000
			Rio Caeté	11	14.500	12	15.500	23	30.000
			Rio Capim	2	4.000	2	4.000	4	8.000
			Tapajós	1	4.000	1	4.000	2	8.000
			Tocantins	11	10.000	10	10.000	21	20.000
			Xingu	2	4.000	2	4.000	4	8.000
 Urbanização de Assentamentos Precários - Bairro Francisco Coelho (Cabelo Seco)	Melhorar a qualidade de vida da população residente no Bairro Francisco Coelho, com ações voltadas à habitação, água e esgoto.	Obra Executada (Un)	Xingu	1	661.000	0	0	1	661.000
Carajás			1	661.000	0	0	1	661.000	
<b>Total :</b>				<b>347.717.304</b>		<b>434.674.699</b>		<b>782.392.003</b>	



**PODER EXECUTIVO**

**ÁREA: INFRAESTRUTURA E LOGÍSTICA PARA O DESENVOLVIMENTO SUSTENTÁVEL**

**PROGRAMA: OBRAS PÚBLICAS**

**29.957.822**

Objetivo: Edificar/conservar obras de interesse público.  
Público Alvo: População do Estado do Pará  
Órgãos Executores: ARCON, COHAB, Enc. PGE, FUNTELPA, ITERPA, SECTI, SEOP, SETRAN

Diretriz(es) do Governo: Promoção da inclusão social  
Fortalecimento da gestão e governança com transparência

Indicadores do Programa

Denominação	Unidade de Medida	Fonte	Índice de Referência	Apurado em	Índice Esperado	
					2014	2015
Incremento de obras concluídas	Percentual	SEOP	ND	-	3,67	4,04
Incremento de obras contratadas	Percentual	SEOP	ND	-	2,81	3,09

Ação	Objetivo	Produto	Região de Integração	2014		2015		Total	
				Físico	Financeiro	Físico	Financeiro	Físico	Financeiro
Construção de Espaços Comunitários	Ampliar o investimento de obras e espaços sociais nos municípios paraenses.	Espaço Construído (Un)		<b>5</b>	<b>7.637.408</b>	<b>29</b>	<b>4.079.412</b>	<b>34</b>	<b>11.716.820</b>
			Araguaia	0	0	2	300.000	2	300.000
			Baixo Amazonas	1	6.725.729	1	300.000	2	7.025.729
			Guamá	1	34.705	1	300.000	2	334.705
			Lago de Tucuruí	0	0	2	300.000	2	300.000
			Marajó	1	111.499	3	480.612	4	592.111
			Metropolitana	0	0	2	350.000	2	350.000
			Rio Caeté	0	0	3	350.000	3	350.000
			Rio Capim	1	700.208	6	550.000	7	1.250.208
			Tapajós	1	65.267	0	0	1	65.267
			Tocantins	0	0	7	1.120.000	7	1.120.000
			Xingu	0	0	2	28.800	2	28.800
Construção de Imóveis Públicos Estaduais	Construir edificações públicas a partir das necessidades de prestação de serviços à população.	Obra Construída (Un)		<b>1</b>	<b>800</b>	<b>1</b>	<b>1.000</b>	<b>2</b>	<b>1.800</b>
			Metropolitana	1	800	1	1.000	2	1.800
Desapropriação de Imóveis	Atender necessidade de novos espaços para implementação de prestação de serviços pelo Estado.	Desapropriação Executada (Un)		<b>10</b>	<b>1.650.000</b>	<b>10</b>	<b>1.743.390</b>	<b>20</b>	<b>3.393.390</b>



Ação	Objetivo	Produto	Região de Integração	(R\$ 1,00)					
				2014		2015		Total	
				Físico	Financeiro	Físico	Financeiro	Físico	Financeiro
			Metropolitana	10	1.650.000	10	1.743.390	20	3.393.390
Elaboração e Análise de Projetos de Engenharia e Arquitetura	Atender a demanda de projetos de arquitetura e engenharia provenientes do setor público.	Projeto Elaborado (Un)		105	46.479	115	49.063	220	95.542
			Metropolitana	105	46.479	115	49.063	220	95.542
Fiscalização da Execução de Obras Públicas	Fiscalizar o cumprimento das disposições contratuais e editalícias.	Obra Fiscalizada (Un)		240	313.150	278	330.561	518	643.711
			Araguaia	21	19.820	25	23.800	46	43.620
			Baixo Amazonas	21	35.890	27	34.600	48	70.490
			Carajás	22	37.600	26	40.980	48	78.580
			Guamá	28	29.600	31	33.970	59	63.570
			Lago de Tucuruí	11	11.600	14	14.780	25	26.380
			Marajó	22	22.840	25	20.171	47	43.011
			Metropolitana	21	55.060	21	63.060	42	118.120
			Rio Caeté	26	29.800	26	26.060	52	55.860
			Rio Capim	20	10.390	28	15.990	48	26.380
			Tapajós	9	9.480	11	11.860	20	21.340
			Tocantins	21	30.500	24	29.020	45	59.520
			Xingu	18	20.570	20	16.270	38	36.840
Realização de Avaliações e Perícias de Imóveis	Elaborar laudos de avaliação e perícias de imóveis próprios e de interesse do Estado.	Imóvel Avaliado (Un)		30	115.000	35	121.394	65	236.394
			Metropolitana	30	115.000	35	121.394	65	236.394
Restauração, Ampliação, Reforma e Conservação de Espaços Comunitários	Otimizar o uso e preservar as edificações em espaços comunitários.	Obra Realizada (Un)		2	26.040	2	45.800	4	71.840
			Araguaia	1	12.500	1	15.000	2	27.500
			Metropolitana	1	13.540	1	30.800	2	44.340
Restauração, Ampliação, Reforma e Conservação de Imóveis Públicos Estaduais	Otimizar o uso e preservar as edificações públicas para melhor servir a população.	Obra Realizada (Un)		14	10.229.938	9	3.568.387	23	13.798.325
			Araguaia	1	150.000	0	0	1	150.000
			Baixo Amazonas	2	300.000	1	755.795	3	1.055.795
			Carajás	1	150.000	1	329.992	2	479.992
			Metropolitana	8	9.329.938	5	1.562.600	13	10.892.538
			Rio Caeté	0	0	2	920.000	2	920.000
			Rio Capim	1	150.000	0	0	1	150.000
			Tocantins	1	150.000	0	0	1	150.000



GOVERNO DO ESTADO DO PARÁ  
Secretaria Especial de Estado de Gestão  
Secretaria de Estado de Planejamento, Orçamento e Finanças  
PPA 2012-2015

REVISÃO DO PLANO PLURIANUAL (PPA) - Exercícios 2014 - 2015  
**PROGRAMA FINALÍSTICO**

Total :	<b>20.018.815</b>	<b>9.939.007</b>	(R\$ 1,00) <b>29.957.822</b>
---------	-------------------	------------------	---------------------------------



**PODER EXECUTIVO**

**ÁREA: INFRAESTRUTURA E LOGÍSTICA PARA O DESENVOLVIMENTO SUSTENTÁVEL**

**PROGRAMA: TERRITÓRIO DE INTEGRAÇÃO REGIONAL**

**192.005.128**

Objetivo: Promover a articulação institucional entre Estado e Municípios nos diversos espaços do território paraense.

Público Alvo: População do Estado do Pará

Órgãos Executores: FDE, SEIDURB, SEPOF

Diretriz(es) do Governo: Promoção da produção sustentável  
Promoção da inclusão social  
Promoção à articulação político-institucional e desconcentração do Governo

Indicadores do Programa

Denominação	Unidade de Medida	Fonte	Índice de Referência	Apurado em	Índice Esperado	
					2014	2015
Percentual de Regiões de Integração do Estado com Plano de Desenvolvimento Regional Sustentável – PDRS elaborado.	Percentual	SEIDURB	33	Jul/2011	80	100
Taxa de atendimento Municipal do Fundo de Desenvolvimento Estadual (FDE).	Percentual	SEPOF	46	Dez/2010	100	100

Ação	Objetivo	Produto	Região de Integração	2014		2015		Total	
				Físico	Financeiro	Físico	Financeiro	Físico	Financeiro
Apoio ao Desenvolvimento Municipal	Financiar projetos de infraestrutura econômica e social.	Município Apoiado (Un)		<b>144</b>	<b>80.911.255</b>	<b>144</b>	<b>84.112.873</b>	<b>144</b>	<b>165.024.128</b>
			Araguaia	15	<b>6.683.634</b>	15	<b>7.061.928</b>	15	13.745.562
			Baixo Amazonas	13	<b>6.835.574</b>	13	<b>7.222.468</b>	13	14.058.042
			Carajás	12	<b>6.408.132</b>	12	<b>6.770.832</b>	12	13.178.964
			Guamá	17	<b>8.066.169</b>	17	<b>8.522.714</b>	17	16.588.883
			Lago de Tucuruí	7	<b>4.150.418</b>	7	<b>4.385.333</b>	7	8.535.751
			Marajó	16	<b>9.938.784</b>	16	<b>10.501.319</b>	16	20.440.103
			Metropolitana	6	<b>5.519.124</b>	6	<b>4.453.547</b>	6	9.972.671
			Rio Caeté	15	<b>9.270.822</b>	15	<b>9.795.548</b>	15	19.066.370
			Rio Capim	16	<b>9.171.687</b>	16	<b>9.690.803</b>	16	18.862.490
			Tapajós	6	<b>3.350.084</b>	6	<b>3.539.699</b>	6	6.889.783
			Tocantins	11	<b>6.328.330</b>	11	<b>6.686.515</b>	11	13.014.845
			Xingu	10	<b>5.188.497</b>	10	<b>5.482.167</b>	10	10.670.664
Elaboração de Planos de Desenvolvimento Regional Sustentável (PDRS)	Formular estratégias de desenvolvimento sustentável voltados à melhoria da qualidade de vida da população paraense.	Plano Elaborado (Un)		<b>8</b>	<b>81.000</b>	<b>3</b>	<b>800.000</b>	<b>11</b>	<b>881.000</b>
			Araguaia	1	<b>10.000</b>	0	<b>0</b>	1	10.000





Ação	Objetivo	Produto	Região de Integração	2014		2015		Total	
				Físico	Financeiro	Físico	Financeiro	Físico	Financeiro
			Baixo Amazonas	1	10.000	0	0	1	10.000
			Carajás	1	10.000	0	0	1	10.000
			Guamá	1	10.000	0	0	1	10.000
			Metropolitana	1	11.000	1	200.000	2	211.000
			Rio Caeté	1	10.000	0	0	1	10.000
			Rio Capim	1	10.000	1	300.000	2	310.000
			Tapajós	1	10.000	1	300.000	2	310.000
Operacionalização dos Recursos do Fundo para o Desenvolvimento Regional (FRD)	Apoiar os municípios da área de influência da empresa Vale, em investimentos para o desenvolvimento local.	Município Atendido (Un)		14	13.050.000	14	13.050.000	14	26.100.000
			Araguaia	1	1.000.000	1	1.000.000	1	2.000.000
			Carajás	9	8.050.000	9	8.050.000	9	16.100.000
			Lago de Tucuruí	2	2.000.000	2	2.000.000	2	4.000.000
			Rio Capim	2	2.000.000	2	2.000.000	2	4.000.000
			Total :		94.042.255		97.962.873		192.005.128



**PODER EXECUTIVO**

**ÁREA: INFRAESTRUTURA E LOGÍSTICA PARA O DESENVOLVIMENTO SUSTENTÁVEL**

**PROGRAMA: GESTÃO AMBIENTAL E TERRITORIAL**

**25.314.121**

Objetivo: Fortalecer o sistema de gestão socioambiental e territorial do Estado do Pará.

Público Alvo: Setores produtivos e Povos, Comunidades Tradicionais e Agricultores Familiares (PCTAF's).

Órgãos Executores: ADEPARÁ, IDEFLOR, ITERPA, SEICOM, SEMA

Diretriz(es) do Governo: Promoção da produção sustentável

Indicadores do Programa

Denominação	Unidade de Medida	Fonte	Índice de Referência	Apurado em	Índice Esperado	
					2014	2015
Área (ha) de florestas pública em regime de manejo florestal sustentável	mil ha	IDEFLOR	477,14	Dez2012	1075	1275
Incremento do número de regularização fundiária	Percentual	ITERPA	2	2012	5	5
Taxa de desmatamento sobre áreas de domínio estadual	Km2/ano	PRODES/INPE	1741	Mar/2013	2952	2126,5

Ação	Objetivo	Produto	Região de Integração	2014		2015		Total	
				Físico	Financeiro	Físico	Financeiro	Físico	Financeiro
Arrecadação e Matrícula de Terras Devolutas em Áreas sob Jurisdição Estadual	Incorporar ao patrimônio fundiário do Estado as áreas devolutas de sua jurisdição.	Área Matriculada (Ha)		<b>541.500</b>	<b>78.500</b>	<b>280.800</b>	<b>33.500</b>	<b>822.300</b>	<b>112.000</b>
			Baixo Amazonas	50.000	6.000	0	0	50.000	6.000
			Carajás	34.000	9.500	90.000	11.000	124.000	20.500
			Guamá	0	0	30.000	3.000	30.000	3.000
			Lago de Tucuruí	3.500	2.000	3.500	2.000	7.000	4.000
			Marajó	35.000	8.000	35.000	6.000	70.000	14.000
			Metropolitana	45.000	3.000	45.000	3.000	90.000	6.000
			Rio Caeté	23.000	2.500	0	0	23.000	2.500
			Rio Capim	128.000	16.500	77.300	8.500	205.300	25.000
			Tocantins	183.000	22.500	0	0	183.000	22.500
			Xingu	40.000	8.500	0	0	40.000	8.500
Criação e Gestão de Unidades de Conservação	Manter a diversidade biológica, os recursos genéticos e o uso sustentável dos recursos naturais no território paraense.	Área Protegida (Ha)		<b>668.669</b>	<b>800.000</b>	<b>162.755</b>	<b>1.000.000</b>	<b>831.424</b>	<b>1.800.000</b>
			Baixo Amazonas	840	40.000	2.030	100.000	2.870	140.000
			Guamá	13.843	120.000	0	0	13.843	120.000
			Marajó	645.293	480.000	129.355	600.000	774.648	1.080.000



Ação	Objetivo	Produto	Região de Integração	(R\$ 1,00)					
				2014		2015		Total	
				Físico	Financeiro	Físico	Financeiro	Físico	Financeiro
Educação Ambiental	Promover a consciência ambiental na sociedade através de práticas educativas que incorporem o conceito de sustentabilidade nas dimensões locais e regionais.	Projeto Realizado (Un)	Rio Caeté	8.693	160.000	1.070	70.000	9.763	230.000
			Tocantins	0	0	30.300	230.000	30.300	230.000
			<b>88</b>	<b>400.000</b>	<b>88</b>	<b>400.000</b>	<b>176</b>	<b>800.000</b>	
			Araguaia	8	36.360	8	36.360	16	72.720
			Baixo Amazonas	7	31.816	7	31.816	14	63.632
			Carajás	6	27.271	6	27.271	12	54.542
			Guamá	7	31.816	7	31.816	14	63.632
			Lago de Tucuruí	11	49.997	11	49.997	22	99.994
			Marajó	4	18.180	4	18.180	8	36.360
			Metropolitana	8	36.385	8	36.385	16	72.770
			Rio Caeté	8	36.362	8	36.362	16	72.724
			Rio Capim	12	54.544	12	54.544	24	109.088
			Tapajós	2	9.090	2	9.090	4	18.180
			Tocantins	10	45.453	10	45.453	20	90.906
Xingu	5	22.726	5	22.726	10	45.452			
Gerenciamento Costeiro, Marítimo e Estuarino	Promover a proteção da biodiversidade e dos ecossistemas, o uso sustentável dos recursos naturais e a ocupação ordenadas dos espaços costeiro, marinho e águas interiores.	Município Atendido (Un)	<b>39</b>	<b>400.000</b>	<b>39</b>	<b>400.000</b>	<b>39</b>	<b>800.000</b>	
Gestão de Recursos Hídricos	Fortalecer o sistema estadual de gerenciamento de recursos hídricos.	Ato Autorizativo Expedido (Un)	Guamá	10	102.560	10	102.560	10	205.120
			Marajó	12	123.072	12	123.072	12	246.144
			Metropolitana	5	51.296	5	51.296	5	102.592
			Rio Caeté	10	102.560	10	102.560	10	205.120
			Tocantins	2	20.512	2	20.512	2	41.024
			<b>515</b>	<b>1.300.000</b>	<b>515</b>	<b>1.100.000</b>	<b>1.030</b>	<b>2.400.000</b>	
			Araguaia	26	65.624	26	55.536	52	121.160
			Baixo Amazonas	43	128.433	43	91.848	86	220.281
			Carajás	55	138.860	55	117.480	110	256.340
			Guamá	39	98.436	39	83.304	78	181.740
			Lago de Tucuruí	26	65.624	26	55.536	52	121.160



Ação	Objetivo	Produto	Região de Integração	(R\$ 1,00)					
				2014		2015		Total	
				Físico	Financeiro	Físico	Financeiro	Físico	Financeiro
			Marajó	23	58.052	23	49.128	46	107.180
			Metropolitana	85	194.639	85	181.520	170	376.159
			Rio Caeté	34	85.816	34	72.624	68	158.440
			Rio Capim	64	161.536	64	136.704	128	298.240
			Tapajós	31	78.264	31	66.216	62	144.480
			Tocantins	50	126.280	50	106.800	100	233.080
			Xingu	39	98.436	39	83.304	78	181.740
Identificação Científica de Madeiras Exploradas no Território Paraense	Promover o controle das espécies e quantidades de madeiras comercializadas no estado.	Madeira Identificada (M3)		<b>170.000</b>	<b>138.000</b>	<b>170.000</b>	<b>50.000</b>	<b>340.000</b>	<b>188.000</b>
			Araguaia	4.880	4.005	4.880	1.485	9.760	5.490
			Carajás	12.562	10.156	12.562	3.664	25.124	13.820
			Metropolitana	125.000	101.470	125.000	36.764	250.000	138.234
			Rio Caeté	10.019	8.133	10.019	2.946	20.038	11.079
			Rio Capim	14.795	12.009	14.795	4.334	29.590	16.343
			Tapajós	2.744	2.227	2.744	807	5.488	3.034
Implementação de Ferramentas de Responsabilidade Territorial	Disponibilizar instrumento de gestão em prol da co-responsabilidade do uso sustentável do território.	Instrumento Disponibilizado (Un)		<b>10</b>	<b>167.860</b>	<b>12</b>	<b>178.100</b>	<b>22</b>	<b>345.960</b>
			Araguaia	1	16.776	4	55.482	5	72.258
			Baixo Amazonas	1	16.776	2	33.518	3	50.294
			Carajás	1	16.776	0	0	1	16.776
			Lago de Tucuruí	2	33.552	1	16.859	3	50.411
			Rio Capim	1	16.776	2	21.964	3	38.740
			Tapajós	1	16.776	1	16.759	2	33.535
			Tocantins	1	16.776	0	0	1	16.776
			Xingu	2	33.652	2	33.518	4	67.170
Licenciamento, Monitoramento e Fiscalização	Controlar as atividades potencialmente poluidoras e/ou degradadoras do meio ambiente através do sistema estadual de licenciamento e fiscalização ambiental.	Empreendimento Ambientalmente Adequado (Un)		<b>2.600</b>	<b>7.540.000</b>	<b>2.600</b>	<b>7.540.000</b>	<b>5.200</b>	<b>15.080.000</b>
			Araguaia	255	739.500	255	739.500	510	1.479.000
			Baixo Amazonas	235	681.500	235	681.500	470	1.363.000
			Carajás	175	507.500	175	507.500	350	1.015.000
			Guamá	135	391.500	135	391.500	270	783.000
			Lago de Tucuruí	120	348.000	120	348.000	240	696.000



(R\$ 1,00)									
Ação	Objetivo	Produto	Região de Integração	2014		2015		Total	
				Físico	Financeiro	Físico	Financeiro	Físico	Financeiro
			Marajó	190	551.000	190	551.000	380	1.102.000
			Metropolitana	190	551.000	190	551.000	380	1.102.000
			Rio Caeté	95	275.500	95	275.500	190	551.000
			Rio Capim	390	1.131.000	390	1.131.000	780	2.262.000
			Tapajós	215	623.500	215	623.500	430	1.247.000
			Tocantins	230	667.000	230	667.000	460	1.334.000
			Xingu	370	1.073.000	370	1.073.000	740	2.146.000
Outorga de Florestas Públicas para Produtos e Serviços Florestais	Instituir a outorga de recursos florestais madeireiros e não madeireiros nas florestas públicas estaduais.	Área Outorgada (Ha)		<b>921.974</b>	<b>1.069.764</b>	<b>813.495</b>	<b>227.855</b>	<b>1.735.469</b>	<b>1.297.619</b>
			Baixo Amazonas	624.175	904.772	515.696	191.854	1.139.871	1.096.626
			Tapajós	97.799	51.560	97.799	10.937	195.598	62.497
			Xingu	200.000	113.432	200.000	25.064	400.000	138.496
Regularização Fundiária	Assegurar o acesso à propriedade com a expedição da sua titularização.	Título Expedido (Un)		<b>766</b>	<b>1.098.838</b>	<b>1.570</b>	<b>1.391.704</b>	<b>2.336</b>	<b>2.490.542</b>
			Baixo Amazonas	6	82.042	53	31.597	59	113.639
			Carajás	84	40.362	160	78.561	244	118.923
			Guamá	33	48.126	277	139.600	310	187.726
			Lago de Tucuruí	0	0	144	49.780	144	49.780
			Marajó	30	5.050	0	0	30	5.050
			Metropolitana	3	188.842	1	154.471	4	343.313
			Rio Caeté	33	32.038	152	51.901	185	83.939
			Rio Capim	129	185.511	393	230.023	522	415.534
			Tocantins	448	516.867	388	628.174	836	1.145.041
			Xingu	0	0	2	27.597	2	27.597
			Total :		<b>12.992.962</b>		<b>12.321.159</b>		<b>25.314.121</b>



**PODER EXECUTIVO**

**ÁREA: INFRAESTRUTURA E LOGÍSTICA PARA O DESENVOLVIMENTO SUSTENTÁVEL**

**PROGRAMA: VALORIZAÇÃO DA SOCIOBIODIVERSIDADE**

**3.719.174**

Objetivo: Promover o desenvolvimento sustentável de pctaf's através do fortalecimento das cadeias de valor da sociobiodiversidade.  
Público Alvo: Povos e comunidades tradicionais e agricultores familiares – pctaf's que estejam organizados ou em processo de organização  
Órgãos Executores: IDEFLOR, IDESP, SEMA

Diretriz(es) do Governo: Promoção da inclusão social

Indicadores do Programa

Denominação	Unidade de Medida	Fonte	Índice de Referência	Apurado em	Índice Esperado	
					2014	2015
Incremento do número de famílias atendidas nas áreas de PCTAF's	Percentual	IDEFLOR	ND	-	42	80

Ação	Objetivo	Produto	Região de Integração	2014		2015		Total	
				Físico	Financeiro	Físico	Financeiro	Físico	Financeiro
Apoio à Sustentabilidade dos Povos Indígenas e das Comunidades Tradicionais	Apoiar a gestão ambiental e territorial dos povos indígenas e comunidades tradicionais do estado.	Projeto Atendido (Un)		21	250.000	21	300.000	42	550.000
			Araguaia	4	47.616	4	57.144	8	104.760
			Baixo Amazonas	4	47.616	4	57.144	8	104.760
			Guamá	1	11.904	1	14.286	2	26.190
			Marajó	2	23.824	2	28.566	4	52.390
			Metropolitana	2	23.808	2	28.572	4	52.380
			Rio Caeté	2	23.808	2	28.572	4	52.380
			Rio Capim	2	23.808	2	28.572	4	52.380
			Tapajós	2	23.808	2	28.572	4	52.380
			Tocantins	1	11.904	1	14.286	2	26.190
			Xingu	1	11.904	1	14.286	2	26.190
Apoio ao Manejo Florestal Comunitário e Familiar, Floresta Plantada e SAF's	Reduzir os impactos da degradação ambiental com o uso sustentável da floresta nas atividades econômicas dos PCTAF's.	Família Beneficiada (Un)		225	322.196	450	550.000	675	872.196
			Baixo Amazonas	75	195.798	150	335.500	225	531.298
			Xingu	150	126.398	300	214.500	450	340.898



Ação	Objetivo	Produto	Região de Integração	2014		2015		(R\$ 1,00) Total	
				Físico	Financeiro	Físico	Financeiro	Físico	Financeiro
Elaboração de Planos de Utilização e de Desenvolvimento Sócio-econômico e Ambiental para as Comunidades Remanescentes de Quilombos	Propor estratégias de uso sustentável dos recursos potenciais nas terras de comunidades remanescentes de quilombos.	Plano Elaborado (Un)		3	313.252	3	171.874	6	485.126
			Metropolitana	1	169.181	1	46.699	2	215.880
			Rio Caeté	1	65.000	0	0	1	65.000
			Tocantins	1	79.071	2	125.175	3	204.246
Implantação de Planos de Desenvolvimento Local em Áreas sob Gestão de PCTAFs	Promover o uso sustentável dos territórios dos povos e comunidades tradicionais e agricultores familiares - PCTAF'S	Família Beneficiada (Un)		1.420	408.022	1.455	1.403.830	2.875	1.811.852
			Baixo Amazonas	0	0	35	100.000	35	100.000
			Marajó	1.420	408.022	1.420	1.303.830	2.840	1.711.852
			Total :		1.293.470		2.425.704		3.719.174



**PODER EXECUTIVO**

**ÁREA: INFRAESTRUTURA E LOGÍSTICA PARA O DESENVOLVIMENTO SUSTENTÁVEL**

**PROGRAMA: CIÊNCIA, TECNOLOGIA E INOVAÇÃO PARA O DESENVOLVIMENTO SUSTENTÁVEL**

**169.434.573**

Objetivo: Promover a produção, difusão e aplicação do conhecimento científico, tecnológico e inovador.

Público Alvo: Pesquisadores, estudantes, atores das cadeias produtivas estratégicas, instituições de ciência tecnologia e inovação, empresas e órgãos governamentais

Órgãos Executores: FAPESPA, SECTI

Diretriz(es) do Governo: Agregação de valor à produção por meio do conhecimento

Indicadores do Programa

Denominação	Unidade de Medida	Fonte	Índice de Referência	Apurado em	Índice Esperado	
					2014	2015
Grau de implantação e desempenho do Sistema Paraense de Inovação	Percentual	SECTI	13	Jul2013	90	100
Número de laboratórios cadastrados no Sistema de Informações em CT&I do estado do Pará	Unidade	SECTI	5	Jul2013	35	45
Pesquisador atendido em ações de ciência, tecnologia e inovação.	Unidade	FAPESPA	672	Jun/2013	1500	1700
Pesquisador atendido em ações de disseminação do conhecimento científico	Unidade	FAPESPA	ND	Jun/2013	10	20

Ação	Objetivo	Produto	Região de Integração	2014		2015		Total	
				Físico	Financeiro	Físico	Financeiro	Físico	Financeiro
Aplicação da Gestão do Conhecimento para Inovação	Estimular a adoção de práticas de gestão do conhecimento para viabilização da inovação.	Prática Adotada (Un)		7	292.000	7	160.000	7	452.000
			Baixo Amazonas	1	41.000	1	22.800	1	63.800
			Carajás	2	84.000	2	45.600	2	129.600
			Lago de Tucuruí	1	41.000	1	23.200	1	64.200
			Metropolitana	2	85.000	2	45.600	2	130.600
			Rio Caeté	1	41.000	1	22.800	1	63.800
Apoio à Incubação de Empresas de Base Tecnológica	Promover o fortalecimento de incubadoras de empresas voltadas ao desenvolvimento de empreendimentos inovadores de base tecnológica.	Incubadora Apoiada (Un)		7	1.005.186	7	397.918	7	1.403.104
			Baixo Amazonas	1	140.000	1	57.118	1	197.118
			Carajás	1	140.000	1	56.800	1	196.800
			Lago de Tucuruí	1	140.000	1	56.800	1	196.800
			Metropolitana	3	445.186	3	170.400	3	615.586
			Rio Caeté	1	140.000	1	56.800	1	196.800





Ação	Objetivo	Produto	Região de Integração	(R\$ 1,00)					
				2014		2015		Total	
				Físico	Financeiro	Físico	Financeiro	Físico	Financeiro
Apoio ao Desenvolvimento de Redes de Pesquisa em Áreas Produtivas Estratégicas	Fomentar a criação de redes de pesquisa em áreas produtivas estratégicas que promovam o desenvolvimento tecnológico e a verticalização das cadeias produtivas.	Rede de Pesquisa Apoiada (Un)		2	1.405.138	2	1.676.256	2	3.081.394
			Metropolitana	2	1.405.138	2	1.676.256	2	3.081.394
Concessão de Bolsas para Pesquisa em Ciência e Tecnologia	Possibilitar a geração de conhecimento significativo para o desenvolvimento da ciência tecnológica na região amazônica.	Bolsa Concedida (Un)		2.245	12.012.800	2.245	12.164.424	4.490	24.177.224
			Araguaia	16	14.400	16	15.215	32	29.615
			Baixo Amazonas	339	641.201	339	677.432	678	1.318.633
			Carajás	124	686.000	124	724.827	248	1.410.827
			Guamá	2	59.400	2	62.762	4	122.162
			Marajó	20	24.000	20	25.358	40	49.358
			Metropolitana	1.638	9.347.144	1.638	9.347.956	3.276	18.695.100
			Rio Caeté	44	124.200	44	131.229	88	255.429
			Rio Capim	31	14.400	31	15.215	62	29.615
			Tocantins	19	515.655	19	544.840	38	1.060.495
Consolidação do Parque de Ciência e Tecnologia Guamá	Expandir ambiente indutor e viabilizador de inovação voltado ao desenvolvimento sustentado da região metropolitana de Belém.	Parque de Ciência e Tecnologia Guamá Consolidado (Prc)	Xingu	12	586.400	12	619.590	24	1.205.990
			Metropolitana	10	5.596.500	20	5.596.500	30	11.193.000
Disseminação de Ciência, Tecnologia e Inovação	Promover a divulgação, difusão e disseminação da ciência, tecnologia e inovação.	Pesquisador Apoiado (Un)		84	1.030.000	84	1.056.600	168	2.086.600
			Araguaia	2	24.000	2	25.358	4	49.358
			Baixo Amazonas	6	101.000	6	106.716	12	207.716
			Carajás	5	66.000	5	69.739	10	135.739
			Guamá	3	44.000	3	46.490	6	90.490
			Lago de Tucuruí	1	54.000	1	25.358	2	79.358
			Metropolitana	55	540.000	55	570.564	110	1.110.564
			Rio Caeté	4	79.000	4	83.470	8	162.470
			Rio Capim	6	72.000	6	76.075	12	148.075
			Xingu	2	50.000	2	52.830	4	102.830
Identificação e Mapeamento de Competências em Ciência, Tecnologia e Inovação	Desenvolver o observatório estadual de Ciência, Tecnologia e Inovação.	Sistema de Informação Implantado (Prc)		100	90.000	100	102.000	100	192.000



(R\$ 1,00)									
Ação	Objetivo	Produto	Região de Integração	2014		2015		Total	
				Físico	Financeiro	Físico	Financeiro	Físico	Financeiro
			Araguaia	40	15.000	40	20.000	80	35.000
			Carajás	40	20.000	40	22.000	80	42.000
			Guamá	0	0	40	20.000	40	20.000
			Metropolitana	40	20.000	0	0	40	20.000
			Rio Caeté	40	15.000	40	20.000	80	35.000
			Tocantins	40	20.000	40	20.000	80	40.000
Implantação de Centros de Estudos e Desenvolvimento de Pesquisas Científicas e Tecnológicas - Pólos do Conhecimento	Incentivar a iniciação científica na educação básica.	Pólo de Conhecimento Implantado (Un)		1	11.000	1	10.000	2	21.000
			Metropolitana	1	11.000	1	10.000	2	21.000
Implantação do Museu Interativo de Ciência e Tecnologia	Elaboração do Plano Museológico para fins de implantação do Museu de Ciência e Tecnologia.	Plano Museológico Elaborado (Prc)		5	74.000	8	755.000	13	829.000
			Metropolitana	5	74.000	8	755.000	13	829.000
Implantação do Parque de Ciência e Tecnologia Tapajós	Criar ambiente indutor e viabilizador de inovação para o desenvolvimento sustentado da região oeste do Estado.	Parque de Ciência e Tecnologia Implantado (Prc)		8	1.235.000	20	1.735.000	28	2.970.000
			Baixo Amazonas	8	1.235.000	20	1.735.000	28	2.970.000
Implantação do Parque de Ciência e Tecnologia Tocantins	Criar ambiente indutor e viabilizador de inovação para o desenvolvimento sustentado da região sudeste do Estado.	Parque de Ciência e Tecnologia Implantado (Prc)		5	135.000	20	835.500	25	970.500
			Carajás	5	135.000	20	835.500	25	970.500
Incentivo a Projetos de Pesquisa em Ciência e Tecnologia	Fomentar o desenvolvimento de projetos de pesquisa em ciência, tecnologia e inovação.	Projeto de Pesquisa Apoiado (Un)		217	57.215.283	217	60.981.968	434	118.197.251
			Araguaia	5	960.000	5	1.014.336	10	1.974.336
			Baixo Amazonas	9	3.120.000	9	3.296.592	18	6.416.592
			Carajás	17	4.960.000	17	5.240.736	34	10.200.736
			Guamá	5	1.180.000	5	1.246.788	10	2.426.788
			Lago de Tucuruí	2	480.000	2	507.168	4	987.168
			Marajó	8	2.840.000	8	3.000.744	16	5.840.744
			Metropolitana	142	34.695.283	142	37.187.336	284	71.882.619
			Rio Caeté	13	4.240.000	13	4.479.984	26	8.719.984
			Rio Capim	3	520.000	3	549.432	6	1.069.432
			Tocantins	7	2.800.000	7	2.958.480	14	5.758.480
			Xingu	6	1.420.000	6	1.500.372	12	2.920.372



Ação	Objetivo	Produto	Região de Integração	(R\$ 1,00)					
				2014		2015		Total	
				Físico	Financeiro	Físico	Financeiro	Físico	Financeiro
Indução à Aplicação da Tecnologia Industrial Básica - TIB	Incentivar a realização de serviços de propriedade intelectual, metrologia, avaliação da conformidade, normalização e gestão tecnológica para agregação de valor a bens, serviços e processos.	Serviço Realizado (Un)		<b>10</b>	<b>296.000</b>	<b>9</b>	<b>173.000</b>	<b>19</b>	<b>469.000</b>
			Marajó	1	32.300	0	0	1	32.300
			Metropolitana	7	199.100	8	153.600	15	352.700
			Rio Caeté	1	32.300	0	0	1	32.300
			Tocantins	1	32.300	0	0	1	32.300
			Xingu	0	0	1	19.400	1	19.400
Manutenção do Contrato de Gestão do Parque de Ciência e Tecnologia Guamá	Assegurar o funcionamento do Parque de Ciência e Tecnologia Guamá.	Repasse Realizado (Un)		<b>12</b>	<b>1.410.000</b>	<b>12</b>	<b>1.410.000</b>	<b>24</b>	<b>2.820.000</b>
			Metropolitana	12	1.410.000	12	1.410.000	24	2.820.000
Realização de Eventos para Popularização de Ciência, Tecnologia e Inovação	Realização de atividades massificadoras, fixas e itinerantes de popularização do conhecimento científico e tecnológico, em âmbito estadual.	Evento Realizado (Un)		<b>8</b>	<b>183.500</b>	<b>10</b>	<b>209.000</b>	<b>18</b>	<b>392.500</b>
			Baixo Amazonas	0	0	1	20.900	1	20.900
			Carajás	1	26.200	0	0	1	26.200
			Guamá	1	16.300	0	0	1	16.300
			Lago de Tucuruí	0	0	1	20.900	1	20.900
			Metropolitana	1	13.100	2	41.800	3	54.900
			Rio Caeté	3	75.500	1	20.900	4	96.400
			Rio Capim	1	26.200	1	20.900	2	47.100
			Tocantins	1	26.200	3	62.700	4	88.900
			Xingu	0	0	1	20.900	1	20.900
Transferência de Tecnologias Sociais para o Desenvolvimento	Disseminar as tecnologias sociais identificadas junto as comunidades, instituições de ensino, pesquisa e extensão, ONGs e empresas, garantindo sua reaplicação em benefício da melhoria da qualidade de vida da população local/regional e indução da capacidade de governança das comunidades.	Tecnologia Social Disseminada (Un)		<b>3</b>	<b>90.000</b>	<b>3</b>	<b>90.000</b>	<b>3</b>	<b>180.000</b>
			Baixo Amazonas	1	40.000	1	30.000	1	70.000
			Guamá	1	20.000	1	30.000	1	50.000



(R\$ 1,00)

Ação	Objetivo	Produto	Região de Integração	2014		2015		Total	
				Físico	Financeiro	Físico	Financeiro	Físico	Financeiro
			Rio Capim	1	30.000	1	30.000	1	60.000
			Total :		82.081.407		87.353.166		169.434.573



**PODER EXECUTIVO**

**ÁREA: INFRAESTRUTURA E LOGÍSTICA PARA O DESENVOLVIMENTO SUSTENTÁVEL**

**PROGRAMA: INCLUSÃO DIGITAL PARA O DESENVOLVIMENTO - NAVEGAPARÁ**

**37.716.103**

Objetivo: Ampliar a infraestrutura de Tecnologia da Informação e Comunicação (TIC) no Estado, para a melhoria na acessibilidade digital.

Público Alvo: População do Estado do Pará

Órgãos Executores: FAPESPA, PRODEPA, SECTI

Diretriz(es) do Governo: Promoção da inclusão social  
Promoção à articulação político-institucional e desconcentração do Governo

Indicadores do Programa

Denominação	Unidade de Medida	Fonte	Índice de Referência	Apurado em	Índice Esperado	
					2014	2015
Número de municípios atendidos pelo programa NAVEGAPARÁ	Percentual	PRODEPA	67	2013	73	79
Número de unidades estaduais integradas à Rede Estadual de Comunicação de Dados	Unidade	PRODEPA	973	2012	1193	1314

Ação	Objetivo	Produto	Região de Integração	2014		2015		Total	
				Físico	Financeiro	Físico	Financeiro	Físico	Financeiro
★ Ações para Cidadania Digital	Realizar práticas artísticas, culturais e ações educativas de incentivo à inclusão digital das comunidades e municípios do estado.	Projeto Beneficiado (Un)		10	100.000	10	105.660	20	205.660
			Baixo Amazonas	1	10.000	1	10.566	2	20.566
			Carajás	1	10.000	1	10.566	2	20.566
			Metropolitana	5	50.000	5	52.830	10	102.830
			Rio Caeté	1	10.000	1	10.566	2	20.566
			Tapajós	1	10.000	1	10.566	2	20.566
			Tocantins	1	10.000	1	10.566	2	20.566
★ Concessão de Bolsas aos Monitores de Infocentros	Garantir monitoria e orientação técnica para acessibilidade digital nos Infocentros instalados nos Municípios.	Bolsa Concedida (Un)		99	600.800	99	634.806	198	1.235.606
			Baixo Amazonas	12	65.000	12	68.678	24	133.678
			Carajás	8	45.000	8	47.547	16	92.547
			Guamá	6	72.000	6	76.074	12	148.074
			Lago de Tucuruí	2	21.000	2	22.188	4	43.188
			Metropolitana	57	250.800	57	265.000	114	515.800
			Rio Caeté	10	108.000	10	114.112	20	222.112
			Tocantins	2	24.000	2	25.358	4	49.358
			Xingu	2	15.000	2	15.849	4	30.849



Ação	Objetivo	Produto	Região de Integração	(R\$ 1,00)					
				2014		2015		Total	
				Físico	Financeiro	Físico	Financeiro	Físico	Financeiro
★ Implantação de Cidade Digital	Viabilizar acesso à rede de telecomunicações nos municípios do Estado.	Cidade Digital Implantada (Un)		<b>5</b>	<b>1.110.700</b>	<b>1</b>	<b>200.000</b>	<b>6</b>	<b>1.310.700</b>
			Araguaia	1	222.140	0	0	1	222.140
			Baixo Amazonas	2	444.280	1	200.000	3	644.280
			Rio Capim	2	444.280	0	0	2	444.280
★ Implantação de Infocentros	Prover locais de acessibilidade digital às comunidades e população em geral de todos os municípios do estado.	Infocentro Implantado (Un)		<b>10</b>	<b>1.727.000</b>	<b>10</b>	<b>3.075.000</b>	<b>20</b>	<b>4.802.000</b>
			Guamá	4	694.000	1	307.500	5	1.001.500
			Lago de Tucuruí	0	0	2	615.000	2	615.000
			Marajó	1	173.500	0	0	1	173.500
			Metropolitana	1	173.500	2	615.000	3	788.500
			Rio Caeté	2	339.000	1	307.500	3	646.500
			Rio Capim	1	173.500	2	615.000	3	788.500
			Tocantins	1	173.500	1	307.500	2	481.000
			Xingu	0	0	1	307.500	1	307.500
★ Implantação de Infovias	Disponibilizar infraestrutura adequada de redes de telecomunicações nos municípios do Estado do Pará.	Município Interligado (Un)		<b>5</b>	<b>5.219.300</b>	<b>4</b>	<b>4.929.601</b>	<b>5</b>	<b>10.148.901</b>
			Araguaia	1	1.043.860	1	1.043.860	1	2.087.720
			Baixo Amazonas	2	2.125.860	1	1.036.161	2	3.162.021
			Rio Capim	2	2.049.580	2	2.849.580	2	4.899.160
★ Implementação da Cidade Digital	Manter o funcionamento regular da infraestrutura de acesso à rede de telecomunicações nos municípios do Estado do Pará.	Cidade Digital Implementada (Un)		<b>78</b>	<b>4.732.175</b>	<b>78</b>	<b>4.732.175</b>	<b>78</b>	<b>9.464.350</b>
			Araguaia	4	242.672	4	242.672	4	485.344
			Baixo Amazonas	2	121.336	2	121.336	2	242.672
			Carajás	5	303.340	5	303.340	5	606.680
			Guamá	17	1.031.427	17	1.031.427	17	2.062.854
			Lago de Tucuruí	5	303.340	5	303.340	5	606.680
			Marajó	3	182.004	3	182.004	3	364.008
			Metropolitana	6	364.008	6	364.008	6	728.016
			Rio Caeté	13	788.684	13	788.684	13	1.577.368
			Rio Capim	11	667.348	11	667.348	11	1.334.696
			Tapajós	2	121.336	2	121.336	2	242.672



(R\$ 1,00)									
Ação	Objetivo	Produto	Região de Integração	2014		2015		Total	
				Físico	Financeiro	Físico	Financeiro	Físico	Financeiro
			Tocantins	7	424.676	7	424.676	7	849.352
			Xingu	3	182.004	3	182.004	3	364.008
★ Implementação de Infocentros	Manter o funcionamento e acessibilidade digital plena dos Infocentros instalados nos Municípios.	Infocentro Implementado (Un)		10	881.127	10	579.127	20	1.460.254
			Guamá	2	161.800	2	115.800	4	277.600
			Metropolitana	4	305.727	4	231.727	8	537.454
			Rio Caeté	1	100.900	1	57.900	2	158.800
			Rio Capim	1	110.900	1	57.900	2	168.800
			Tocantins	2	201.800	2	115.800	4	317.600
★ Implementação de Infovias	Manter regular o funcionamento da infraestrutura de redes de telecomunicações dos municípios do Estado do Pará.	Infovia Mantida (Un)		78	4.544.316	78	4.544.316	78	9.088.632
			Araguaia	4	233.076	4	233.076	4	466.152
			Baixo Amazonas	3	174.780	3	174.780	3	349.560
			Carajás	5	291.300	5	291.300	5	582.600
			Guamá	16	932.160	16	932.160	16	1.864.320
			Lago de Tucuruí	5	291.300	5	291.300	5	582.600
			Marajó	3	174.780	3	174.780	3	349.560
			Metropolitana	6	349.560	6	349.560	6	699.120
			Rio Caeté	13	757.380	13	757.380	13	1.514.760
			Rio Capim	11	640.860	11	640.860	11	1.281.720
			Tapajós	2	116.520	2	116.520	2	233.040
			Tocantins	7	407.820	7	407.820	7	815.640
			Xingu	3	174.780	3	174.780	3	349.560
			Total :		18.915.418		18.800.685		37.716.103



**PODER EXECUTIVO**

**ÁREA: DESENVOLVIMENTO ECONÔMICO E INCENTIVO À PRODUÇÃO**

**PROGRAMA: MUNICÍPIOS VERDES**

**20.424.872**

Objetivo: Reduzir o desmatamento e degradação florestal, promovendo o desenvolvimento local baseado na produção sustentável.

Público Alvo: População do Estado do Pará

Órgãos Executores: BANPARÁ, EMATER, IDEFLOR, IDESP, IMAZOM, ITERPA, SEICOM, SEMA, TNC

Diretriz(es) do Governo: Promoção da produção sustentável  
Promoção à articulação político-institucional e desconcentração do Governo

Indicadores do Programa

Denominação	Unidade de Medida	Fonte	Índice de Referência	Apurado em	Índice Esperado	
					2014	2015
Incremento Anual de Áreas Regularizadas Inseridas no Cadastro Ambiental Rural (CAR)	Percentual	SEMA	19.909.007 (ha)	2011	15	15
Taxa de Municipalização da Gestão Ambiental	Percentual	SEMA	25	Dez/2010	67	73
Taxa de regularização fundiária em áreas dos Municípios Verdes	Percentual	ITERPA	21,67	Mai/2012	30	35
Variação da taxa de desmatamento	Percentual	INPE/PRODES	3.080 Km2	2011	15	15

Ação	Objetivo	Produto	Região de Integração	2014		2015		Total	
				Físico	Financeiro	Físico	Financeiro	Físico	Financeiro
Ações de Regularização Fundiária - Municípios Verdes	Assegurar o acesso à propriedade como forma de promover o desenvolvimento econômico e a paz social, em áreas dos municípios verdes.	Título Expedido (Un)		<b>1.300</b>	<b>831.372</b>	<b>810</b>	<b>685.100</b>	<b>2.110</b>	<b>1.516.472</b>
			Araguaia	80	<b>127.700</b>	70	<b>121.500</b>	150	249.200
			Baixo Amazonas	160	<b>215.000</b>	180	<b>145.500</b>	340	360.500
			Guamá	130	<b>27.222</b>	50	<b>10.000</b>	180	37.222
			Lago de Tucuruí	100	<b>102.700</b>	80	<b>102.700</b>	180	205.400
			Rio Caeté	210	<b>39.150</b>	50	<b>10.000</b>	260	49.150
			Rio Capim	220	<b>160.600</b>	300	<b>192.700</b>	520	353.300
			Tocantins	400	<b>159.000</b>	80	<b>102.700</b>	480	261.700
Apoio à Dinamização da Economia Local em Bases Sustentáveis	Potencializar o desenvolvimento da economia de baixo carbono e alto valor agregado.	Município Atendido (Un)		<b>10</b>	<b>167.860</b>	<b>11</b>	<b>177.176</b>	<b>20</b>	<b>345.036</b>
			Araguaia	1	<b>16.776</b>	3	<b>50.277</b>	4	67.053
			Baixo Amazonas	1	<b>16.776</b>	2	<b>33.518</b>	3	50.294
			Carajás	1	<b>16.776</b>	1	<b>9.486</b>	1	26.262





Ação	Objetivo	Produto	Região de Integração	(R\$ 1,00)					
				2014		2015		Total	
				Físico	Financeiro	Físico	Financeiro	Físico	Financeiro
			Lago de Tucuruí	2	33.552	1	16.859	3	50.411
			Rio Capim	1	16.776	1	16.759	2	33.535
			Tapajós	1	16.776	1	16.759	2	33.535
			Tocantins	1	16.776	0	0	1	16.776
			Xingu	2	33.652	2	33.518	4	67.170
Apoio à Elaboração e Implementação de Planos Municipais de Combate ao Desmatamento	Apoiar os municípios na elaboração e implementação dos planos municipais de prevenção e redução do desmatamento, conectando as estratégias federais e estaduais na busca de soluções para a conservação ambiental compatíveis com a realidade de cada município.	Município Apoiado (Un)		20	100.000	12	100.000	32	200.000
			Araguaia	3	15.000	1	8.333	4	23.333
			Baixo Amazonas	1	5.000	3	25.003	4	30.003
			Carajás	1	5.000	0	0	1	5.000
			Lago de Tucuruí	3	15.000	1	8.333	4	23.333
			Marajó	0	0	1	8.333	1	8.333
			Rio Capim	4	20.000	1	8.333	5	28.333
			Tapajós	2	10.000	2	16.666	4	26.666
			Tocantins	2	10.000	1	8.333	3	18.333
			Xingu	4	20.000	2	16.666	6	36.666
Apoio à Emissão de Cadastro Ambiental Rural	Identificar nas propriedades rurais, as áreas alteradas e de preservação de forma a consolidar o cadastro ambiental estadual.	Propriedade Rural Cadastrada (Un)		20.000	905.118	20.000	300.000	40.000	1.205.118
			Araguaia	1.390	60.557	1.530	31.730	2.920	92.287
			Baixo Amazonas	1.240	47.827	2.240	25.051	3.480	72.878
			Carajás	1.730	44.148	2.070	23.124	3.800	67.272
			Guamá	665	67.918	690	33.832	1.355	101.750
			Lago de Tucuruí	1.200	54.599	1.200	15.635	2.400	70.234
			Marajó	2.900	266.749	2.890	36.197	5.790	302.946
			Metropolitana	420	22.074	405	11.541	825	33.615
			Rio Caeté	620	65.929	620	32.803	1.240	98.732
			Rio Capim	1.610	87.752	1.670	32.978	3.280	120.730
			Tapajós	1.455	99.562	950	12.000	2.405	111.562
			Tocantins	1.360	51.213	580	20.343	1.940	71.556
			Xingu	5.410	36.790	5.155	24.766	10.565	61.556



Ação	Objetivo	Produto	Região de Integração	(R\$ 1,00)					
				2014		2015		Total	
				Físico	Financeiro	Físico	Financeiro	Físico	Financeiro
* Apoio à Institucionalização do Programa Redução de Emissões por Desmatamento, Degradação e Manejo Florestal – REDD, no Estado do Pará	Contribuir para o planejamento e implantação de programas de REDD no estado do Pará.	Relatório Disponibilizado (Un)		2	47.810	2	57.036	4	104.846
			Metropolitana	2	47.810	2	57.036	4	104.846
* Apoio ao Cadastro Ambiental Rural, ao Licenciamento Ambiental Rural, a Restauração Florestal e ao Zoneamento	Apoiar as ações municipais voltadas para o atendimento de obrigações legais no âmbito da gestão ambiental e territorial dos municípios verdes.	Município Apoiado (Un)		50	5.150.000	48	5.150.000	98	10.300.000
			Araguaia	3	359.595	5	481.260	8	840.855
			Baixo Amazonas	1	56.565	3	368.030	4	424.595
			Carajás	2	303.030	7	704.845	9	1.007.875
			Guamá	5	567.675	8	753.240	13	1.320.915
			Lago de Tucuruí	2	208.080	1	151.515	3	359.595
			Marajó	12	1.248.480	2	208.080	14	1.456.560
			Metropolitana	6	851.010	2	216.515	6	1.067.525
			Rio Caeté	3	264.645	5	576.110	8	840.755
			Rio Capim	4	307.085	2	265.155	6	572.240
			Tapajós	1	151.515	3	359.595	4	511.110
			Tocantins	7	680.805	3	368.030	10	1.048.835
			Xingu	1	151.515	7	697.625	8	849.140
* Assistência Técnica e Extensão Rural em Áreas dos Municípios Verdes	Orientar a implementação de estilos e técnicas de agricultura, pecuária, agroextrativistas, florestais e artesanais sustentáveis a produtores rurais dos Municípios Verdes.	Família Assistida (Un)		2.237	107.700	2.007	113.732	4.244	221.432
			Araguaia	466	22.368	426	23.856	892	46.224
			Baixo Amazonas	180	8.640	0	0	180	8.640
			Carajás	217	10.500	131	7.336	348	17.836
			Guamá	75	3.600	0	0	75	3.600
			Lago de Tucuruí	254	12.192	322	18.032	576	30.224
			Marajó	105	5.040	0	0	105	5.040
			Metropolitana	45	2.160	0	0	45	2.160
			Rio Caeté	90	4.320	0	0	90	4.320
			Rio Capim	217	10.416	131	7.336	348	17.752
			Tapajós	182	8.736	171	9.576	353	18.312



Ação	Objetivo	Produto	Região de Integração	(R\$ 1,00)					
				2014		2015		Total	
				Físico	Financeiro	Físico	Financeiro	Físico	Financeiro
			Tocantins	60	3.120	215	12.040	275	15.160
			Xingu	346	16.608	611	35.556	957	52.164
★ Desconcentração e Descentralização da Gestão Ambiental	Fortalecer as unidades regionais e secretarias municipais de meio ambiente.	Município Apoiado (Un)		16	300.000	18	300.000	34	600.000
			Araguaia	4	75.000	2	33.332	6	108.332
			Baixo Amazonas	0	0	1	16.666	1	16.666
			Carajás	4	75.000	0	0	4	75.000
			Guamá	2	37.500	3	49.998	5	87.498
			Lago de Tucuruí	0	0	1	16.666	1	16.666
			Marajó	1	18.750	4	66.676	5	85.426
			Metropolitana	1	18.750	0	0	1	18.750
			Rio Caeté	1	18.750	3	49.998	4	68.748
			Rio Capim	1	18.750	1	16.666	2	35.416
			Tapajós	1	18.750	2	33.332	3	52.082
			Tocantins	1	18.750	0	0	1	18.750
			Xingu	0	0	1	16.666	1	16.666
★ Elaboração de Indicadores e Estudos Ambientais	Disponibilizar indicadores e informações sobre o meio ambiente dos municípios paraenses.	Boletim Disponibilizado (Un)		12	22.566	12	26.920	24	49.486
			Metropolitana	12	22.566	12	26.920	24	49.486
Emissão de Cadastro Ambiental Rural em Propriedades de Agricultores Familiares	Emitir Cadastro Ambiental Rural objetivando atender aos preceitos da legislação ambiental e facilitar o acesso ao crédito rural.	Cadastro Ambiental Rural Emitido (Un)		10.751	772.900	12.051	816.646	22.802	1.589.546
			Araguaia	580	41.760	580	38.860	1.160	80.620
			Baixo Amazonas	460	33.120	460	30.820	920	63.940
			Carajás	320	23.040	320	21.440	640	44.480
			Guamá	669	48.168	769	51.523	1.438	99.691
			Lago de Tucuruí	210	15.120	210	14.070	420	29.190
			Marajó	1.127	81.144	1.227	82.209	2.354	163.353
			Metropolitana	108	7.776	108	7.236	216	15.012
			Rio Caeté	420	30.240	420	28.140	840	58.380
			Rio Capim	616	44.352	616	41.272	1.232	85.624
			Tapajós	260	18.720	260	17.420	520	36.140
			Tocantins	481	34.632	581	38.927	1.062	73.559
			Xingu	5.500	394.828	6.500	444.729	12.000	839.557



(R\$ 1,00)

Ação	Objetivo	Produto	Região de Integração	2014		2015		Total	
				Físico	Financeiro	Físico	Financeiro	Físico	Financeiro
* Produção e Restauração Florestal	Desenvolver a economia florestal no Estado a partir da produção sustentável aliada a conservação dos recursos naturais e recuperação de áreas alteradas (APP-área de preservação permanente, RL- área de reserva legal e AUAS- área de uso alternativo do solo.	Área de Floresta Plantada/Restaurada (Ha)		<b>1.407</b>	<b>2.281.593</b>	<b>1.407</b>	<b>2.011.343</b>	<b>2.814</b>	<b>4.292.936</b>
			Baixo Amazonas	125	<b>124.703</b>	125	<b>124.702</b>	250	249.405
			Carajás	45	<b>20.368</b>	45	<b>20.368</b>	90	40.736
			Guamá	125	<b>148.348</b>	125	<b>148.347</b>	250	296.695
			Lago de Tucuruí	142	<b>298.651</b>	142	<b>282.615</b>	284	581.266
			Metropolitana	30	<b>288.981</b>	30	<b>34.778</b>	60	323.759
			Rio Caeté	150	<b>177.222</b>	150	<b>177.222</b>	300	354.444
			Rio Capim	370	<b>569.062</b>	370	<b>569.059</b>	740	1.138.121
			Tapajós	90	<b>125.348</b>	90	<b>125.347</b>	180	250.695
			Tocantins	30	<b>64.586</b>	30	<b>64.586</b>	60	129.172
			Xingu	300	<b>464.324</b>	300	<b>464.319</b>	600	928.643
		Total :		<b>10.686.919</b>		<b>9.737.953</b>		<b>20.424.872</b>	



**PODER EXECUTIVO**

**ÁREA: DESENVOLVIMENTO ECONÔMICO E INCENTIVO À PRODUÇÃO**

**PROGRAMA: PROGRAMA DE REDUÇÃO DA POBREZA E GESTÃO DOS RECURSOS NATURAIS DO ESTADO DO PARÁ - PARÁ RURAL**

**76.657.709**

Objetivo: Reduzir a taxa de famílias rurais vivendo abaixo da linha da pobreza.  
Público Alvo: Famílias rurais vivendo abaixo da linha da pobreza organizadas em cooperativas e associações  
Órgãos Executores: NGPR

Diretriz(es) do Governo: Promoção da produção sustentável  
Promoção da inclusão social

Indicadores do Programa

Denominação	Unidade de Medida	Fonte	Índice de Referência	Apurado em	Índice Esperado	
					2014	2015
Incremento de projetos de investimentos produtivos financiados	Percentual	NGPR	21,7	Jul/2011	5	5
Número de famílias atendidas pelo programa	Unidade	NGPR	2.208	2010	14.760	14.760
Taxa de Pobreza na área rural	Percentual	IDESP / Mapa de Exclusão Social do Pará	44,57	2009	32,71	30,75

Ação	Objetivo	Produto	Região de Integração	2014		2015		Total	
				Físico	Financeiro	Físico	Financeiro	Físico	Financeiro
Administração e Gerenciamento do Programa Pará Rural	Garantir o monitoramento e a gestão dos componentes do Programa.	Atividade Monitorada (Un)		1	4.978.269	1	5.260.039	1	10.238.308
			Metropolitana	1	4.978.269	1	5.260.039	1	10.238.308
Apoio ao Desenvolvimento das Atividades Produtivas	Garantir oportunidades de geração de trabalho e renda à população rural que se encontra abaixo da linha da pobreza.	Projeto de Investimento Produtivo Contratado (Un)		153	23.819.731	153	25.167.928	306	48.987.659
			Marajó	144	22.418.570	144	23.687.461	288	46.106.031
			Metropolitana	9	1.401.161	9	1.480.467	18	2.881.628
Estudos e Monitoramento da Pobreza	Subsidiar a formulação de políticas públicas voltadas para a geração sustentável de emprego e renda na perspectiva de erradicação da pobreza no meio rural.	Relatório Produzido (Un)		1	360.000	1	380.376	1	740.376
			Metropolitana	1	360.000	1	380.376	1	740.376



Ação	Objetivo	Produto	Região de Integração	2014		2015		Total	
				Físico	Financeiro	Físico	Financeiro	Físico	Financeiro
Estudos para Desenvolvimento de Cadeias Produtivas	Elaborar relatórios para subsidiar ações voltadas ao fortalecimento de cadeias produtivas no âmbito de mercado e melhoria na gestão de negócios.	Relatório Elaborado (Un)		1	360.000	1	380.376	1	740.376
			Metropolitana	1	360.000	1	380.376	1	740.376
Gestão Ambiental para o Ordenamento Territorial	Fortalecer a gestão ambiental e territorial do Estado.	Cadastro Ambiental Rural Apoiado (Un)		1.658	4.036.000	1.658	4.264.438	3.316	8.300.438
			Tocantins	1.658	4.036.000	1.658	4.264.438	3.316	8.300.438
Reestruturação da Gestão Fundiária	Instituir um sistema de conhecimento e gestão territorial do Estado do Pará.	Cadastro Georreferenciado Elaborado (Un)		694	3.720.000	694	3.930.552	1.388	7.650.552
			Baixo Amazonas	273	1.463.343	273	1.546.156	546	3.009.499
			Carajás	75	402.018	75	424.768	150	826.786
			Lago de Tucuruí	100	536.023	100	566.358	200	1.102.381
			Rio Capim	92	493.141	92	521.079	184	1.014.220
			Tocantins	154	825.475	154	872.191	308	1.697.666
			Total :		37.274.000		39.383.709		76.657.709



**PODER EXECUTIVO**

**ÁREA: DESENVOLVIMENTO ECONÔMICO E INCENTIVO À PRODUÇÃO**  
**PROGRAMA: DESENVOLVIMENTO SUSTENTÁVEL DA AGROPECUÁRIA**

**28.385.640**

Objetivo: Dinamizar o setor agropecuário paraense, de forma sustentável.

Público Alvo: Produtor Rural

Órgãos Executores: ADEPARÁ, CEASA, SAGRI

Diretriz(es) do Governo: Promoção da produção sustentável

Indicadores do Programa

Denominação	Unidade de Medida	Fonte	Índice de Referência	Apurado em	Índice Esperado	
					2014	2015
Áreas livres de febre aftosa	Unidade	ADEPARÁ	1	2010	3	3
Incremento da saída de produtos de origem vegetal que necessitam de certificação fitossanitária do Estado do Pará	Percentual	ADEPARÁ	13,5	2012	10	10
Índice de Produtividade Econômica	R\$/ha	IBGE/LSPA	41,08	2009	54,96	58,25

Ação	Objetivo	Produto	Região de Integração	2014		2015		Total	
				Físico	Financeiro	Físico	Financeiro	Físico	Financeiro
Apoio à Cadeia Produtiva da Pecuária	Fortalecer a cadeia produtiva de pequenos, médios e grandes animais.	Produtor Atendido (Un)		<b>2.750</b>	<b>350.000</b>	<b>11.300</b>	<b>400.000</b>	<b>14.050</b>	<b>750.000</b>
			Araguaia	385	29.328	1.900	65.932	2.285	95.260
			Baixo Amazonas	335	36.265	1.480	51.551	1.815	87.816
			Carajás	210	21.605	1.060	36.732	1.270	58.337
			Guamá	390	52.508	880	38.705	1.270	91.213
			Lago de Tucuruí	100	13.036	400	13.696	500	26.732
			Marajó	420	62.164	1.700	59.766	2.120	121.930
			Metropolitana	125	19.970	600	20.982	725	40.952
			Rio Caeté	460	72.109	1.960	67.439	2.420	139.548
			Rio Capim	230	32.587	900	30.816	1.130	63.403
			Tapajós	30	3.910	120	4.109	150	8.019
			Tocantins	25	3.259	100	3.424	125	6.683
			Xingu	40	3.259	200	6.848	240	10.107
Apoio à Realização de Eventos Agropecuários	Apoiar a realização de exposições, feiras agropecuárias e outros eventos ligados ao setor.	Evento Apoiado (Un)		<b>27</b>	<b>1.000.000</b>	<b>41</b>	<b>1.450.740</b>	<b>68</b>	<b>2.450.740</b>
			Araguaia	7	300.790	7	360.940	14	661.730
			Baixo Amazonas	3	103.750	5	185.000	8	288.750



Ação	Objetivo	Produto	Região de Integração	(R\$ 1,00)					
				2014		2015		Total	
				Físico	Financeiro	Físico	Financeiro	Físico	Financeiro
			Carajás	2	88.250	5	170.660	7	258.910
			Guamá	1	78.750	1	82.740	2	161.490
			Lago de Tucuruí	2	42.040	4	74.490	6	116.530
			Marajó	2	41.680	2	78.740	4	120.420
			Metropolitana	1	78.750	1	82.740	2	161.490
			Rio Caeté	1	9.080	1	7.030	2	16.110
			Rio Capim	5	126.120	5	180.260	10	306.380
			Tapajós	2	52.040	3	62.680	5	114.720
			Tocantins	0	0	4	34.890	4	34.890
			Xingu	1	78.750	3	130.570	4	209.320
Apoio às Cadeias Produtivas dos Produtos de Origem Vegetal	Fortalecer as Cadeias Produtivas de Origem Vegetal com vistas ao aumento da competitividade.	Produtor Atendido (Un)		<b>11.247</b>	<b>2.697.174</b>	<b>16.477</b>	<b>4.029.500</b>	<b>27.724</b>	<b>6.726.674</b>
			Araguaia	1.482	349.545	1.964	481.241	3.446	830.786
			Baixo Amazonas	482	156.847	790	195.647	1.272	352.494
			Carajás	241	56.847	612	151.518	853	208.365
			Guamá	1.885	443.320	1.792	444.336	3.677	887.656
			Lago de Tucuruí	241	56.847	334	82.896	575	139.743
			Marajó	590	141.425	1.466	351.233	2.056	492.658
			Metropolitana	855	201.893	1.127	279.434	1.982	481.327
			Rio Caeté	816	192.591	1.187	294.143	2.003	486.734
			Rio Capim	2.393	564.186	2.969	699.415	5.362	1.263.601
			Tapajós	482	113.694	759	188.079	1.241	301.773
			Tocantins	575	135.744	1.901	471.124	2.476	606.868
			Xingu	1.205	284.235	1.576	390.434	2.781	674.669
Classificação de Produtos de Origem Vegetal	Atestar a especificação dos produtos de origem vegetal visando a qualidade na comercialização.	Produto Classificado (T)		<b>27.280</b>	<b>38.000</b>	<b>27.480</b>	<b>80.747</b>	<b>54.760</b>	<b>118.747</b>
			Araguaia	5.480	7.900	5.480	12.382	10.960	20.282
			Baixo Amazonas	8.000	10.530	8.000	30.722	16.000	41.252
			Carajás	1.000	1.330	1.100	5.768	2.100	7.098
			Guamá	1.900	2.500	1.900	2.000	3.800	4.500
			Lago de Tucuruí	1.100	1.500	1.100	5.770	2.200	7.270
			Metropolitana	3.900	5.132	4.000	4.073	7.900	9.205
			Rio Caeté	800	1.055	800	1.730	1.600	2.785
			Rio Capim	4.300	6.553	4.300	16.302	8.600	22.855





Ação	Objetivo	Produto	Região de Integração	(R\$ 1,00)								
				2014		2015		Total				
				Físico	Financeiro	Físico	Financeiro	Físico	Financeiro			
Comercialização Regional de Produtos Hortifrutigranjeiros	Promover a identificação e qualificação padronizada dos produtos de origem vegetal.	Produção Comercializada (T)	Tapajós	800	1.500	800	2.000	1.600	3.500			
			Metropolitana	53.500	25.000	53.800	26.415	107.300	51.415			
Desenvolvimento Tecnológico do Setor Agropecuário	Promover a modernização tecnológica de atividades agropecuária e florestal.	Projeto Apoiado (Un)	Metropolitana	6	100.000	6	210.000	12	310.000			
			Metropolitana	6	100.000	6	210.000	12	310.000			
Erradicação da Febre Aftosa no Estado do Pará	Promover a defesa e a vigilância zootosanitária dos rebanhos do estado do Pará.	Propriedade Atendida (Un)	Araguaia	2.210	264.867	2.380	204.731	2.380	469.598			
			Baixo Amazonas	1.362	164.831	1.470	126.550	1.470	291.381			
			Carajás	1.172	141.284	1.260	108.472	1.260	249.756			
			Guamá	1.501	180.528	1.610	138.602	1.610	319.130			
			Lago de Tucuruí	748	90.266	805	69.303	805	159.569			
			Marajó	1.048	126.371	1.127	97.022	1.127	223.393			
			Metropolitana	444	54.158	483	42.941	483	97.099			
			Rio Caeté	1.181	142.067	1.267	109.075	1.267	251.142			
			Rio Capim	1.788	219.409	1.925	165.677	1.925	385.086			
			Tapajós	944	113.812	1.015	87.378	1.015	201.190			
			Tocantins	954	114.596	1.022	87.982	1.022	202.578			
			Xingu	929	113.811	1.015	87.378	1.015	201.189			
			Fiscalização da Comercialização de Insumos Agropecuários	Promover o controle da comercialização dos insumos e serviços utilizados na agropecuária.	Fiscalização Realizada (Un)	Araguaia	5.037	18.888	5.057	11.468	10.094	30.356
						Baixo Amazonas	1.850	7.390	1.861	2.207	3.711	9.597
						Carajás	2.416	9.308	2.399	8.489	4.815	17.797
Guamá	692	2.220				668	946	1.360	3.166			
Lago de Tucuruí	2.426	9.234				2.426	3.205	4.852	12.439			
Marajó	180	700				180	261	360	961			
Metropolitana	1.196	4.585				1.201	3.346	2.397	7.931			
Rio Caeté	1.002	3.886				856	1.155	1.858	5.041			
Rio Capim	2.622	10.018				2.625	3.504	5.247	13.522			
Tapajós	2.084	8.040				2.084	3.042	4.168	11.082			
Tocantins	512	1.985				460	505	972	2.490			



Ação	Objetivo	Produto	Região de Integração	(R\$ 1,00)					
				2014		2015		Total	
				Físico	Financeiro	Físico	Financeiro	Físico	Financeiro
Fiscalização do Uso de Insumos Agropecuários em Propriedades Rurais	Promover o controle do uso de insumos utilizados nas propriedades rurais.	Propriedade Fiscalizada (Un)	Xingu	2.297	<b>8.746</b>	2.299	<b>2.870</b>	4.596	11.616
				<b>1.248</b>	<b>31.000</b>	<b>1.403</b>	<b>40.998</b>	<b>2.651</b>	<b>71.998</b>
			Araguaia	170	<b>5.000</b>	200	<b>7.100</b>	370	12.100
			Baixo Amazonas	34	<b>1.100</b>	40	<b>2.100</b>	74	3.200
			Carajás	102	<b>3.100</b>	120	<b>5.800</b>	222	8.900
			Guamá	236	<b>5.450</b>	260	<b>6.153</b>	496	11.603
			Lago de Tucuruí	34	<b>900</b>	40	<b>1.000</b>	74	1.900
			Metropolitana	100	<b>2.050</b>	100	<b>2.500</b>	200	4.550
			Rio Caeté	68	<b>1.900</b>	80	<b>2.200</b>	148	4.100
			Rio Capim	160	<b>3.410</b>	171	<b>4.180</b>	331	7.590
			Tapajós	92	<b>2.600</b>	104	<b>3.053</b>	196	5.653
			Tocantins	104	<b>2.190</b>	120	<b>2.906</b>	224	5.096
		Xingu	148	<b>3.300</b>	168	<b>4.006</b>	316	7.306	
Fiscalização e Controle do Trânsito Agropecuário	Garantir a segurança no trânsito e/ou transporte de animais, produtos e subprodutos vegetais dentro do estado do Pará.	Fiscalização Realizada (Un)		<b>121.270</b>	<b>1.812.000</b>	<b>130.880</b>	<b>347.120</b>	<b>252.150</b>	<b>2.159.120</b>
			Araguaia	12.180	<b>181.809</b>	13.550	<b>35.889</b>	25.730	217.698
			Baixo Amazonas	15.740	<b>234.949</b>	17.490	<b>46.327</b>	33.230	281.276
			Carajás	20.120	<b>300.330</b>	22.040	<b>58.383</b>	42.160	358.713
			Guamá	4.590	<b>68.502</b>	4.780	<b>12.654</b>	9.370	81.156
			Lago de Tucuruí	10.280	<b>153.450</b>	10.950	<b>29.003</b>	21.230	182.453
			Marajó	5.020	<b>75.111</b>	5.340	<b>14.147</b>	10.360	89.258
			Metropolitana	10.440	<b>157.120</b>	10.730	<b>28.422</b>	21.170	185.542
			Rio Caeté	9.240	<b>137.921</b>	9.750	<b>25.821</b>	18.990	163.742
			Rio Capim	10.640	<b>158.823</b>	11.590	<b>30.723</b>	22.230	189.546
			Tapajós	12.340	<b>184.198</b>	13.020	<b>34.490</b>	25.360	218.688
			Tocantins	3.360	<b>50.523</b>	3.550	<b>9.835</b>	6.910	60.358
					Xingu	7.320	<b>109.264</b>	8.090	<b>21.426</b>
Fortalecimento das Secretarias Municipais de Agricultura	Apoiar as secretarias municipais de agricultura na gestão da política agrícola.	Secretaria Apoiada (Un)		<b>10</b>	<b>60.000</b>	<b>9</b>	<b>375.000</b>	<b>19</b>	<b>435.000</b>
			Araguaia	2	<b>15.000</b>	0	<b>0</b>	2	15.000
			Baixo Amazonas	1	<b>5.000</b>	1	<b>41.257</b>	2	46.257
			Lago de Tucuruí	1	<b>5.000</b>	1	<b>41.257</b>	2	46.257



Ação	Objetivo	Produto	Região de Integração	(R\$ 1,00)					
				2014		2015		Total	
				Físico	Financeiro	Físico	Financeiro	Físico	Financeiro
			Marajó	2	10.000	1	41.257	3	51.257
			Rio Caeté	1	10.000	1	41.257	2	51.257
			Rio Capim	2	10.000	2	82.514	4	92.514
			Tapajós	0	0	1	41.257	1	41.257
			Tocantins	1	5.000	2	86.201	3	91.201
Implementação de Unidades de Comercialização de Produtos Agropecuários	Incentivar a participação regional de produtos hortifrutigranjeiros, a comercialização regional e as ações de comercialização nas regiões de integração do Estado do Pará.	Unidade Implementada (Un)		1	3.100.000	1	3.275.460	2	6.375.460
			Metropolitana	1	3.100.000	1	3.275.460	2	6.375.460
Inspeção de Produtos de Origem Vegetal e Animal	Assegurar as condições higiênicas sanitárias e os procedimentos tecnológicos da cadeia produtiva de produtos e subprodutos de origem vegetal e animal.	Estabelecimento Inspecionado (Un)		403	100.000	418	235.086	821	335.086
			Araguaia	14	4.411	14	7.734	28	12.145
			Carajás	23	5.610	25	13.830	48	19.440
			Guamá	54	13.172	55	30.424	109	43.596
			Lago de Tucuruí	27	7.071	27	16.042	54	23.113
			Marajó	10	2.439	10	5.531	20	7.970
			Metropolitana	183	45.611	192	108.970	375	154.581
			Rio Caeté	1	244	1	554	2	798
			Rio Capim	39	9.513	41	22.681	80	32.194
			Tapajós	12	1.926	12	6.639	24	8.565
			Tocantins	29	7.319	30	16.596	59	23.915
			Xingu	11	2.684	11	6.085	22	8.769
Manutenção da Área de Abastecimento e Comercialização da CEASA	Manter a estrutura física e espaços de comercialização em boas condições de funcionamento e organização.	Espaço Mantido (M2)		8.000	1.305.000	8.000	1.378.863	8.000	2.683.863
			Metropolitana	8.000	1.305.000	8.000	1.378.863	8.000	2.683.863
Padronização de Produtos de Origem Agropecuária	Estabelecer parâmetros para identificação e qualificação de produtos de origem agropecuária.	Produto Padronizado (Un)		2	30.000	2	52.355	4	82.355
			Metropolitana	2	30.000	2	52.355	4	82.355
Prevenção, Controle e Erradicação de Doenças dos Animais	Assegurar a sanidade dos rebanhos do Estado do Pará.	Estabelecimento Inspecionado (Un)		47.436	298.000	48.583	362.979	96.019	660.979
			Araguaia	11.488	16.616	11.922	89.065	23.410	105.681



Ação	Objetivo	Produto	Região de Integração	(R\$ 1,00)					
				2014		2015		Total	
				Físico	Financeiro	Físico	Financeiro	Físico	Financeiro
			Baixo Amazonas	7.962	<b>29.732</b>	7.968	<b>59.519</b>	15.930	89.251
			Carajás	8.330	<b>13.165</b>	7.714	<b>57.622</b>	16.044	70.787
			Guamá	998	<b>18.737</b>	1.118	<b>8.416</b>	2.116	27.153
			Lago de Tucuruí	1.833	<b>9.192</b>	2.068	<b>15.449</b>	3.901	24.641
			Marajó	768	<b>31.614</b>	887	<b>6.623</b>	1.655	38.237
			Metropolitana	807	<b>95.351</b>	818	<b>6.110</b>	1.625	101.461
			Rio Caeté	1.270	<b>27.412</b>	1.433	<b>10.706</b>	2.703	38.118
			Rio Capim	6.060	<b>22.573</b>	5.871	<b>43.853</b>	11.931	66.426
			Tapajós	3.260	<b>7.533</b>	3.637	<b>27.167</b>	6.897	34.700
			Tocantins	746	<b>13.734</b>	826	<b>6.170</b>	1.572	19.904
			Xingu	3.914	<b>12.341</b>	4.321	<b>32.279</b>	8.235	44.620
Prevenção, Controle e Erradicação de Pragas dos Vegetais	Prevenir a introdução e a disseminação de pragas no Estado do Pará.	Área Controlada (Ha)		<b>56.884</b>	<b>150.000</b>	<b>61.506</b>	<b>131.739</b>	<b>118.390</b>	<b>281.739</b>
			Araguaia	828	<b>9.779</b>	917	<b>8.400</b>	1.745	18.179
			Baixo Amazonas	42.055	<b>32.246</b>	45.096	<b>28.152</b>	87.151	60.398
			Carajás	523	<b>6.056</b>	582	<b>5.472</b>	1.105	11.528
			Guamá	2.365	<b>16.576</b>	2.740	<b>15.036</b>	5.105	31.612
			Lago de Tucuruí	60	<b>2.200</b>	63	<b>1.824</b>	123	4.024
			Marajó	2.125	<b>15.219</b>	2.372	<b>11.024</b>	4.497	26.243
			Metropolitana	1.590	<b>10.075</b>	1.700	<b>9.652</b>	3.290	19.727
			Rio Caeté	663	<b>7.560</b>	736	<b>5.596</b>	1.399	13.156
			Rio Capim	3.570	<b>24.656</b>	3.850	<b>22.754</b>	7.420	47.410
			Tapajós	55	<b>2.200</b>	60	<b>1.824</b>	115	4.024
			Tocantins	1.295	<b>10.602</b>	1.535	<b>9.657</b>	2.830	20.259
			Xingu	1.755	<b>12.831</b>	1.855	<b>12.348</b>	3.610	25.179
Promoção da Educação Sanitária em Defesa Agropecuária	Disseminar formas de prevenção, controle e erradicação de doenças dos animais e pragas dos vegetais.	Evento Realizado (Un)		<b>3.492</b>	<b>538.791</b>	<b>3.635</b>	<b>1.176.564</b>	<b>7.127</b>	<b>1.715.355</b>
			Araguaia	444	<b>67.898</b>	459	<b>105.407</b>	903	173.305
			Baixo Amazonas	384	<b>59.242</b>	396	<b>131.438</b>	780	190.680
			Carajás	312	<b>48.133</b>	324	<b>67.508</b>	636	115.641
			Guamá	324	<b>49.428</b>	341	<b>120.550</b>	665	169.978
			Lago de Tucuruí	228	<b>34.621</b>	235	<b>48.216</b>	463	82.837
			Marajó	360	<b>54.429</b>	376	<b>168.093</b>	736	222.522
			Metropolitana	120	<b>22.215</b>	126	<b>86.696</b>	246	108.911
			Rio Caeté	252	<b>38.874</b>	267	<b>101.262</b>	519	140.136



(R\$ 1,00)

Ação	Objetivo	Produto	Região de Integração	2014		2015		Total	
				Físico	Financeiro	Físico	Financeiro	Físico	Financeiro
			Rio Capim	432	<b>66.646</b>	448	<b>154.908</b>	880	221.554
			Tapajós	144	<b>22.015</b>	150	<b>43.398</b>	294	65.413
			Tocantins	252	<b>38.876</b>	263	<b>96.046</b>	515	134.922
			Xingu	240	<b>36.414</b>	250	<b>53.042</b>	490	89.456
			Total :		<b>13.445.965</b>		<b>14.939.675</b>		<b>28.385.640</b>



**PODER EXECUTIVO**

**ÁREA: DESENVOLVIMENTO ECONÔMICO E INCENTIVO À PRODUÇÃO**

**PROGRAMA: MODERNIZAÇÃO DA AGRICULTURA FAMILIAR**

**58.353.551**

Objetivo: Aumentar a competitividade da base produtiva da agricultura familiar.

Público Alvo: Produtor rural familiar

Órgãos Executores: CEASA, EMATER, SAGRI

Diretriz(es) do Governo: Promoção da produção sustentável

Indicadores do Programa

Denominação	Unidade de Medida	Fonte	Índice de Referência	Apurado em	Índice Esperado	
					2014	2015
Incremento de produtor familiar atendido pela SAGRI	Percentual	SAGRI	5,8	2012	15	20
Incremento de valor contratado de crédito rural	Percentual	EMATER	50,6	2010	40	50
Número de projetos de crédito rural contratados	Unidade	EMATER	30,456	2010	39.000	41.000

Ação	Objetivo	Produto	Região de Integração	2014		2015		Total	
				Físico	Financeiro	Físico	Financeiro	Físico	Financeiro
Apoio à Implantação de Sistemas de Geração Hídrica para Atividades Produtivas Rurais (Água Boa)	Viabilizar água como insumo necessário à efetivação de atividades agropecuárias.	Família Beneficiada (Un)		<b>2.000</b>	<b>672.700</b>	<b>1.514</b>	<b>158.000</b>	<b>3.514</b>	<b>830.700</b>
			Araguaia	100	5.000	168	17.320	268	22.320
			Baixo Amazonas	100	5.000	168	17.320	268	22.320
			Carajás	100	5.000	168	17.331	268	22.331
			Guamá	100	5.000	168	17.320	268	22.320
			Marajó	100	5.000	170	19.429	270	24.429
			Rio Caeté	100	5.000	168	17.320	268	22.320
			Rio Capim	100	5.000	168	17.320	268	22.320
			Tapajós	100	5.000	168	17.320	268	22.320
			Tocantins	100	5.000	168	17.320	268	22.320
			Xingu	1.100	627.700	0	0	1.100	627.700
Apoio à Produção e Comercialização da Agricultura Familiar	Promover a competitividade dos produtos produzidos na agricultura familiar.	Produtor Familiar Assistido (Un)		<b>11.100</b>	<b>2.132.340</b>	<b>10.885</b>	<b>1.331.698</b>	<b>21.985</b>	<b>3.464.038</b>
			Araguaia	807	131.371	1.033	110.371	1.840	241.742
			Baixo Amazonas	1.331	252.949	1.398	162.615	2.729	415.564
			Carajás	1.010	192.350	1.160	135.979	2.170	328.329
			Guamá	1.297	257.064	1.582	194.446	2.879	451.510
			Lago de Tucuruí	797	107.122	325	32.124	1.122	139.246



Ação	Objetivo	Produto	Região de Integração	(R\$ 1,00)					
				2014		2015		Total	
				Físico	Financeiro	Físico	Financeiro	Físico	Financeiro
			Marajó	670	<b>63.468</b>	510	<b>52.455</b>	1.180	115.923
			Metropolitana	251	<b>41.610</b>	100	<b>31.698</b>	351	73.308
			Rio Caeté	1.099	<b>159.039</b>	967	<b>84.121</b>	2.066	243.160
			Rio Capim	1.674	<b>411.484</b>	1.371	<b>144.487</b>	3.045	555.971
			Tapajós	517	<b>106.014</b>	658	<b>56.065</b>	1.175	162.079
			Tocantins	727	<b>184.999</b>	1.005	<b>166.718</b>	1.732	351.717
			Xingu	920	<b>224.870</b>	776	<b>160.619</b>	1.696	385.489
Assistência Técnica e Extensão Rural à Organização Produtiva Familiar	Agregar valor para comercialização dos produtos da agricultura familiar.	Família Assistida (Un)		<b>8.756</b>	<b>415.000</b>	<b>9.456</b>	<b>438.489</b>	<b>18.212</b>	<b>853.489</b>
			Araguaia	590	<b>27.730</b>	590	<b>27.140</b>	1.180	54.870
			Baixo Amazonas	470	<b>22.090</b>	570	<b>26.220</b>	1.040	48.310
			Carajás	250	<b>11.750</b>	250	<b>11.500</b>	500	23.250
			Guamá	2.860	<b>137.888</b>	3.060	<b>144.273</b>	5.920	282.161
			Lago de Tucuruí	270	<b>12.690</b>	270	<b>12.420</b>	540	25.110
			Marajó	400	<b>18.800</b>	400	<b>18.400</b>	800	37.200
			Metropolitana	1.065	<b>50.055</b>	1.365	<b>62.790</b>	2.430	112.845
			Rio Caeté	629	<b>29.563</b>	629	<b>28.934</b>	1.258	58.497
			Rio Capim	1.051	<b>49.397</b>	1.151	<b>52.946</b>	2.202	102.343
			Tapajós	260	<b>12.220</b>	260	<b>11.960</b>	520	24.180
			Tocantins	681	<b>32.007</b>	681	<b>31.326</b>	1.362	63.333
			Xingu	230	<b>10.810</b>	230	<b>10.580</b>	460	21.390
Assistência Técnica e Extensão Rural em Apoio a Cadeia produtiva de Origem Animal e Vegetal	Orientar a implementação de modelos de produção sustentável de origem animal e vegetal, junto aos agricultores familiares.	Família Assistida (Un)		<b>84.655</b>	<b>7.339.132</b>	<b>89.326</b>	<b>7.761.882</b>	<b>173.981</b>	<b>15.101.014</b>
			Araguaia	7.744	<b>665.984</b>	8.180	<b>711.660</b>	15.924	1.377.644
			Baixo Amazonas	10.882	<b>935.852</b>	10.135	<b>888.012</b>	21.017	1.823.864
			Carajás	12.676	<b>1.148.938</b>	13.043	<b>1.134.741</b>	25.719	2.283.679
			Guamá	6.980	<b>600.280</b>	8.404	<b>731.148</b>	15.384	1.331.428
			Lago de Tucuruí	2.793	<b>240.198</b>	2.794	<b>243.078</b>	5.587	483.276
			Marajó	11.143	<b>958.298</b>	11.065	<b>962.655</b>	22.208	1.920.953
			Metropolitana	1.775	<b>152.650</b>	3.271	<b>284.577</b>	5.046	437.227
			Rio Caeté	6.944	<b>597.184</b>	7.779	<b>676.773</b>	14.723	1.273.957
			Rio Capim	10.696	<b>919.856</b>	10.488	<b>896.709</b>	21.184	1.816.565
			Tapajós	2.768	<b>238.048</b>	2.710	<b>235.770</b>	5.478	473.818
			Tocantins	2.988	<b>256.968</b>	3.985	<b>346.695</b>	6.973	603.663



Ação	Objetivo	Produto	Região de Integração	(R\$ 1,00)					
				2014		2015		Total	
				Físico	Financeiro	Físico	Financeiro	Físico	Financeiro
Assistência Técnica e Extensão Rural em Apoio ao Desenvolvimento da Bioenergia	Orientar o desenvolvimento e a implementação de produção de energia alternativa por meio de recursos da biodiversidade	Família Assistida (Un)	Xingu	7.266	<b>624.876</b>	7.472	<b>650.064</b>	14.738	1.274.940
			<b>1.522</b>	<b>160.000</b>	<b>2.114</b>	<b>169.056</b>	<b>3.636</b>	<b>329.056</b>	
			Guamá	302	<b>31.772</b>	442	<b>36.968</b>	744	68.740
			Metropolitana	66	<b>6.930</b>	86	<b>6.794</b>	152	13.724
			Rio Caeté	126	<b>13.292</b>	186	<b>14.694</b>	312	27.986
			Rio Capim	567	<b>59.535</b>	808	<b>63.832</b>	1.375	123.367
Assistência Técnica e Extensão Rural em Áreas de Populações Tradicionais e Reservas Extrativistas	Orientar a implementação de estilos e técnicas de agricultura e pecuária sustentáveis junto às populações tradicionais e de reservas extrativistas	Família Assistida (Un)	Tocantins	461	<b>48.471</b>	592	<b>46.768</b>	1.053	95.239
			<b>18.085</b>	<b>660.000</b>	<b>19.185</b>	<b>697.356</b>	<b>37.270</b>	<b>1.357.356</b>	
			Araguaia	195	<b>7.020</b>	195	<b>7.020</b>	390	14.040
			Baixo Amazonas	859	<b>30.924</b>	959	<b>34.524</b>	1.818	65.448
			Carajás	245	<b>8.820</b>	245	<b>8.820</b>	490	17.640
			Guamá	2.978	<b>107.208</b>	3.578	<b>132.156</b>	6.556	239.364
			Lago de Tucuruí	130	<b>4.680</b>	130	<b>4.680</b>	260	9.360
			Marajó	925	<b>33.300</b>	1.225	<b>44.100</b>	2.150	77.400
			Metropolitana	140	<b>5.040</b>	140	<b>5.040</b>	280	10.080
			Rio Caeté	1.216	<b>43.776</b>	1.316	<b>47.376</b>	2.532	91.152
			Rio Capim	580	<b>20.880</b>	580	<b>20.880</b>	1.160	41.760
			Tapajós	10.322	<b>380.532</b>	10.322	<b>374.940</b>	20.644	755.472
			Tocantins	465	<b>16.740</b>	465	<b>16.740</b>	930	33.480
			Xingu	30	<b>1.080</b>	30	<b>1.080</b>	60	2.160
Assistência Técnica e Extensão Rural em Áreas de Reforma Agrária	Orientar a implementação de estilos e técnicas de agricultura e pecuária sustentáveis às populações de áreas de reforma agrária.	Família Assistida (Un)	<b>7.732</b>	<b>1.726.000</b>	<b>9.988</b>	<b>1.823.691</b>	<b>17.720</b>	<b>3.549.691</b>	
			Araguaia	1.037	<b>229.177</b>	1.331	<b>242.242</b>	2.368	471.419
			Baixo Amazonas	661	<b>146.081</b>	737	<b>134.134</b>	1.398	280.215
			Carajás	757	<b>167.297</b>	851	<b>154.882</b>	1.608	322.179
			Guamá	53	<b>11.713</b>	40	<b>7.280</b>	93	18.993
			Lago de Tucuruí	382	<b>84.422</b>	483	<b>87.906</b>	865	172.328
			Marajó	906	<b>200.226</b>	1.203	<b>218.946</b>	2.109	419.172





Ação	Objetivo	Produto	Região de Integração	(R\$ 1,00)					
				2014		2015		Total	
				Físico	Financeiro	Físico	Financeiro	Físico	Financeiro
			Metropolitana	213	<b>47.073</b>	313	<b>56.966</b>	526	104.039
			Rio Caeté	71	<b>15.691</b>	71	<b>12.922</b>	142	28.613
			Rio Capim	1.252	<b>276.692</b>	1.764	<b>321.048</b>	3.016	597.740
			Tapajós	560	<b>123.760</b>	760	<b>138.320</b>	1.320	262.080
			Tocantins	966	<b>213.486</b>	1.160	<b>211.120</b>	2.126	424.606
			Xingu	874	<b>210.382</b>	1.275	<b>237.925</b>	2.149	448.307
Escoamento da Produção Rural (Caminhos da Produção)	Promover a melhoria de rotas de escoamento da produção em regiões de destaque da produção agropecuária.	Estrada Vicinal Recuperada (Km)		<b>57</b>	<b>295.000</b>	<b>111</b>	<b>615.000</b>	<b>168</b>	<b>910.000</b>
			Araguaia	10	<b>51.765</b>	18	<b>98.487</b>	28	150.252
			Baixo Amazonas	0	<b>0</b>	20	<b>109.414</b>	20	109.414
			Carajás	0	<b>0</b>	40	<b>218.828</b>	40	218.828
			Guamá	10	<b>51.765</b>	0	<b>0</b>	10	51.765
			Lago de Tucuruí	10	<b>51.765</b>	8	<b>51.514</b>	18	103.279
			Rio Capim	17	<b>87.940</b>	0	<b>0</b>	17	87.940
			Tapajós	10	<b>51.765</b>	0	<b>0</b>	10	51.765
			Tocantins	0	<b>0</b>	10	<b>54.707</b>	10	54.707
			Xingu	0	<b>0</b>	15	<b>82.050</b>	15	82.050
Fomento à Produção de Grãos e Tubérculos	Aumentar a produção de grãos e tubérculos oriundos da agricultura familiar.	Produtor Rural Atendido (Un)		<b>13.870</b>	<b>2.316.427</b>	<b>11.684</b>	<b>1.627.000</b>	<b>25.554</b>	<b>3.943.427</b>
			Araguaia	1.057	<b>116.273</b>	830	<b>99.777</b>	1.887	216.050
			Baixo Amazonas	1.319	<b>181.768</b>	1.177	<b>182.322</b>	2.496	364.090
			Carajás	1.014	<b>118.051</b>	934	<b>114.797</b>	1.948	232.848
			Guamá	1.975	<b>348.225</b>	1.603	<b>209.919</b>	3.578	558.144
			Lago de Tucuruí	558	<b>61.515</b>	378	<b>43.889</b>	936	105.404
			Marajó	665	<b>74.522</b>	435	<b>48.822</b>	1.100	123.344
			Metropolitana	170	<b>18.779</b>	170	<b>19.845</b>	340	38.624
			Rio Caeté	3.122	<b>572.274</b>	2.454	<b>398.240</b>	5.576	970.514
			Rio Capim	1.980	<b>417.518</b>	1.861	<b>270.864</b>	3.841	688.382
			Tapajós	489	<b>50.125</b>	562	<b>65.098</b>	1.051	115.223
			Tocantins	675	<b>272.658</b>	490	<b>58.715</b>	1.165	331.373
			Xingu	846	<b>84.719</b>	790	<b>114.712</b>	1.636	199.431
Fomento ao Desenvolvimento de Sistemas Agroflorestais na Agricultura Familiar	Apoiar agricultores familiares por meio da produção e distribuição de essências florestais, integrantes dos sistemas agroflorestais (SAFS).	Muda Produzida (Un)		<b>300.000</b>	<b>200.000</b>	<b>290.000</b>	<b>233.700</b>	<b>590.000</b>	<b>433.700</b>



Ação	Objetivo	Produto	Região de Integração	(R\$ 1,00)					
				2014		2015		Total	
				Físico	Financeiro	Físico	Financeiro	Físico	Financeiro
			Araguaia	25.000	<b>20.000</b>	25.000	<b>20.000</b>	50.000	40.000
			Baixo Amazonas	20.000	<b>20.000</b>	25.000	<b>20.000</b>	45.000	40.000
			Carajás	25.000	<b>20.000</b>	25.000	<b>20.000</b>	50.000	40.000
			Guamá	25.000	<b>20.000</b>	25.000	<b>20.000</b>	50.000	40.000
			Marajó	25.000	<b>20.000</b>	25.000	<b>20.000</b>	50.000	40.000
			Metropolitana	80.000	<b>20.000</b>	90.000	<b>71.700</b>	170.000	91.700
			Rio Caeté	25.000	<b>20.000</b>	25.000	<b>22.000</b>	50.000	42.000
			Rio Capim	50.000	<b>40.000</b>	25.000	<b>20.000</b>	75.000	60.000
			Tocantins	25.000	<b>20.000</b>	25.000	<b>20.000</b>	50.000	40.000
Pesquisa em Apoio ao Desenvolvimento Sustentável da Agricultura Familiar	Apoiar o desenvolvimento e aprimoramento de tecnologias adequadas às necessidades e potencialidades da agricultura familiar	Pesquisa Realizada (Un)		<b>45</b>	<b>277.644</b>	<b>45</b>	<b>293.358</b>	<b>45</b>	<b>571.002</b>
			Araguaia	5	<b>30.850</b>	5	<b>32.595</b>	5	63.445
			Baixo Amazonas	2	<b>12.340</b>	2	<b>13.038</b>	2	25.378
			Guamá	6	<b>37.020</b>	6	<b>39.114</b>	6	76.134
			Lago de Tucuruí	2	<b>12.340</b>	2	<b>13.038</b>	2	25.378
			Marajó	8	<b>49.360</b>	8	<b>52.152</b>	8	101.512
			Metropolitana	2	<b>12.334</b>	2	<b>13.041</b>	2	25.375
			Rio Caeté	1	<b>6.170</b>	1	<b>6.519</b>	1	12.689
			Rio Capim	11	<b>67.870</b>	11	<b>71.709</b>	11	139.579
			Tapajós	1	<b>6.170</b>	1	<b>6.519</b>	1	12.689
			Tocantins	5	<b>30.850</b>	5	<b>32.595</b>	5	63.445
			Xingu	2	<b>12.340</b>	2	<b>13.038</b>	2	25.378
Promoção do Desenvolvimento dos Territórios Rurais	Fortalecer o processo de construção e dinamização dos territórios rurais incentivando o desenvolvimento das potencialidades locais	Município Atendido (Un)		<b>69</b>	<b>4.601.100</b>	<b>60</b>	<b>6.437.623</b>	<b>69</b>	<b>11.038.723</b>
			Araguaia	7	<b>353.653</b>	7	<b>886.632</b>	7	1.240.285
			Baixo Amazonas	4	<b>274.195</b>	3	<b>439.707</b>	4	713.902
			Carajás	9	<b>510.466</b>	8	<b>1.493.153</b>	9	2.003.619
			Guamá	3	<b>67.381</b>	3	<b>80.880</b>	3	148.261
			Lago de Tucuruí	4	<b>323.820</b>	3	<b>390.799</b>	4	714.619
			Marajó	10	<b>617.993</b>	8	<b>611.330</b>	10	1.229.323
			Rio Caeté	6	<b>315.446</b>	6	<b>275.917</b>	6	591.363
			Rio Capim	8	<b>618.607</b>	8	<b>818.579</b>	8	1.437.186
			Tapajós	4	<b>343.344</b>	3	<b>292.557</b>	4	635.901



Ação	Objetivo	Produto	Região de Integração	2014		2015		Total	
				Físico	Financeiro	Físico	Financeiro	Físico	Financeiro
★ Revitalização da EMATER	Reformar as instalações da EMATER para modernizar e melhorar os serviços prestados de ATER ao segmento da agricultura familiar	Unidade de ATER Revitalizada (Un)	Tocantins	6	304.972	5	221.573	6	526.545
			Xingu	8	871.223	6	926.496	8	1.797.719
				<b>58</b>	<b>8.917.759</b>	<b>24</b>	<b>7.053.596</b>	<b>58</b>	<b>15.971.355</b>
			Araguaia	6	1.492.000	2	585.000	6	2.077.000
			Baixo Amazonas	12	1.147.000	3	707.000	12	1.854.000
			Carajás	2	150.000	1	100.000	2	250.000
			Guamá	3	130.000	0	0	3	130.000
			Lago de Tucuruí	2	269.000	0	0	2	269.000
			Metropolitana	2	1.064.000	2	2.065.837	2	3.129.837
			Rio Caeté	3	762.500	2	692.500	3	1.455.000
			Rio Capim	5	597.818	1	252.818	5	850.636
			Tapajós	6	400.000	2	180.000	6	580.000
			Tocantins	10	1.150.000	8	1.015.000	10	2.165.000
			Xingu	7	1.755.441	3	1.455.441	7	3.210.882
		Total :		<b>29.713.102</b>		<b>28.640.449</b>		<b>58.353.551</b>	



**PODER EXECUTIVO**

**ÁREA: DESENVOLVIMENTO ECONÔMICO E INCENTIVO À PRODUÇÃO**

**PROGRAMA: DESENVOLVIMENTO SUSTENTÁVEL DA PESCA E AQUICULTURA**

**35.778.900**

Objetivo: Promover o desenvolvimento sustentável integrado das atividades pesqueiras e aquícolas em todas as suas modalidades.

Público Alvo: Pescadores e aquícultores

Órgãos Executores: EMATER, SEPAq

Diretriz(es) do Governo: Agregação de valor à produção por meio do conhecimento  
Promoção da produção sustentável  
Promoção da inclusão social  
Promoção à articulação político-institucional e desconcentração do Governo

Indicadores do Programa

Denominação	Unidade de Medida	Fonte	Índice de Referência	Apurado em	Índice Esperado	
					2014	2015
Incremento de normas de ordenamento	Percentual	SEPAq	4	Dez/2010	7	8
Incremento de pescadores/aquícultores assistidos	Percentual	SEPAQ	5265	2012	15	10

Ação	Objetivo	Produto	Região de Integração	2014		2015		Total	
				Físico	Financeiro	Físico	Financeiro	Físico	Financeiro
Apoio à Comercialização de Pescado	Estimular o consumo, ofertando pescado em quantidade a preços acessíveis à população.	Ponto de Venda Apoiado (Un)		<b>135</b>	<b>3.469.055</b>	<b>135</b>	<b>3.665.403</b>	<b>135</b>	<b>7.134.458</b>
			Baixo Amazonas	4	102.784	4	108.604	4	211.388
			Carajás	4	102.784	4	108.604	4	211.388
			Guamá	4	102.784	4	108.604	4	211.388
			Marajó	52	1.336.192	52	1.411.852	52	2.748.044
			Metropolitana	51	1.310.591	51	1.384.719	51	2.695.310
			Rio Caeté	12	308.352	12	325.812	12	634.164
			Rio Capim	4	102.784	4	108.604	4	211.388
			Tocantins	4	102.784	4	108.604	4	211.388
Apoio a Eventos Temáticos	Promover o setor da pesca e da aquícultura através da realização de capacitações, pesquisas segmentadas, patrocínio e organização a eventos do setor.	Evento Apoiado (Un)		<b>25</b>	<b>1.088.497</b>	<b>25</b>	<b>1.150.106</b>	<b>50</b>	<b>2.238.603</b>
			Baixo Amazonas	2	87.078	2	92.008	4	179.086
			Carajás	1	43.539	1	46.004	2	89.543
			Guamá	1	43.539	1	46.004	2	89.543
			Lago de Tucuruí	2	87.078	2	92.008	4	179.086



Ação	Objetivo	Produto	Região de Integração	(R\$ 1,00)					
				2014		2015		Total	
				Físico	Financeiro	Físico	Financeiro	Físico	Financeiro
Apoio à Pesquisa e Tecnologia da Pesca e da Aquicultura	Articular parcerias com Instituições para produção científica e tecnológica nos setores das pesca e da aquicultura.	Pesquisa Apoiada (Un)	Marajó	13	566.007	13	598.052	26	1.164.059
			Metropolitana	1	43.561	1	46.010	2	89.571
			Rio Caeté	3	130.617	3	138.012	6	268.629
			Rio Capim	1	43.539	1	46.004	2	89.543
			Tocantins	1	43.539	1	46.004	2	89.543
			<b>Total</b>	<b>12</b>	<b>528.738</b>	<b>12</b>	<b>558.664</b>	<b>12</b>	<b>1.087.402</b>
Assistência Técnica, Extensão Pesqueira e Aquícola para o Desenvolvimento Sustentável da Pesca e Aquicultura (ATEPA)	Promover orientação técnica para o desenvolvimento sustentável das atividades pesqueira e aquícola do estado	Pescador/Aquicultor Assistido (Un)	Baixo Amazonas	5	220.305	5	232.775	5	453.080
			Guamá	5	220.305	5	232.775	5	453.080
			Metropolitana	2	88.128	2	93.114	2	181.242
			<b>Total</b>	<b>9.033</b>	<b>3.389.918</b>	<b>10.054</b>	<b>3.581.785</b>	<b>19.087</b>	<b>6.971.703</b>
Fomento à Pesca e Aquicultura	Proporcionar ao setor da pesca e da aquicultura, subsídios e insumos, bens e serviços fundamentais ao desenvolvimento dessas atividades no estado.	Pescador/Aquicultor Assistido (Un)	Araguaia	383	114.517	483	141.371	866	255.888
			Baixo Amazonas	258	108.102	358	144.015	616	252.117
			Carajás	258	108.102	358	144.015	616	252.117
			Guamá	1.274	411.886	1.314	388.301	2.588	800.187
			Lago de Tucuruí	186	55.614	286	88.575	472	144.189
			Marajó	3.641	1.491.999	3.791	1.485.860	7.432	2.977.859
			Metropolitana	463	176.468	528	186.299	991	362.767
			Rio Caeté	1.153	437.627	1.253	456.163	2.406	893.790
			Rio Capim	297	119.763	362	133.160	659	252.923
			Tocantins	935	310.525	1.035	325.451	1.970	635.976
			Xingu	185	55.315	286	88.575	471	143.890
			<b>Total</b>	<b>627</b>	<b>1.582.200</b>	<b>627</b>	<b>1.671.752</b>	<b>1.254</b>	<b>3.253.952</b>
Fomento à Pesca e Aquicultura	Proporcionar ao setor da pesca e da aquicultura, subsídios e insumos, bens e serviços fundamentais ao desenvolvimento dessas atividades no estado.	Pescador/Aquicultor Assistido (Un)	Baixo Amazonas	27	68.121	27	71.982	54	140.103
			Carajás	27	68.121	27	71.982	54	140.103
			Guamá	27	68.121	27	71.982	54	140.103
			Lago de Tucuruí	27	68.121	27	71.982	54	140.103
			Marajó	351	885.573	351	935.766	702	1.821.339
			Metropolitana	33	83.538	33	88.148	66	171.686



Ação	Objetivo	Produto	Região de Integração	(R\$ 1,00)											
				2014		2015		Total							
				Físico	Financeiro	Físico	Financeiro	Físico	Financeiro						
Implantação de Infraestrutura para Pesca e Aquicultura	Promover o desenvolvimento sustentável da produção e comercialização da pesca e aquicultura no estado	Empreendimento Implantado (Un)	Rio Caeté	81	204.363	81	215.946	162	420.309						
			Rio Capim	27	68.121	27	71.982	54	140.103						
			Tocantins	27	68.121	27	71.982	54	140.103						
				<b>9</b>	<b>5.473.493</b>	<b>9</b>	<b>5.783.292</b>	<b>9</b>	<b>11.256.785</b>						
			Baixo Amazonas	2	1.216.330	2	1.285.176	2	2.501.506						
			Guamá	3	1.824.495	3	1.927.764	3	3.752.259						
			Marajó	1	608.165	1	642.588	1	1.250.753						
			Metropolitana	1	608.173	1	642.588	1	1.250.761						
			Tocantins	1	608.165	1	642.588	1	1.250.753						
			Xingu	1	608.165	1	642.588	1	1.250.753						
Implantação de Regionais da Secretaria de Estado de Pesca e Aquicultura	Promover a desconcentração regional das atividades da pesca e aquicultura.	Regional Implantada (Un)		<b>5</b>	<b>765.738</b>	<b>5</b>	<b>809.078</b>	<b>5</b>	<b>1.574.816</b>						
			Carajás	1	153.147	1	161.815	1	314.962						
			Marajó	1	153.150	1	161.818	1	314.968						
			Rio Caeté	1	153.147	1	161.815	1	314.962						
			Tocantins	1	153.147	1	161.815	1	314.962						
			Xingu	1	153.147	1	161.815	1	314.962						
			Implantação do Sistema Institucional de Informações e Cadastro do Setor Pesqueiro e da Aquicultura do Estado do Pará	Implantar um sistema de informações da cadeia produtiva de pesca e aquicultura com a finalidade de nortear políticas públicas setoriais.	Sistema Implantado (Prc)		<b>25</b>	<b>533.738</b>	<b>75</b>	<b>563.947</b>	<b>100</b>	<b>1.097.685</b>			
						Metropolitana	25	533.738	75	563.947	100	1.097.685			
						Ordenamento da Pesca e Aquicultura	Regulamentar as atividades de pesca e de aquicultura.	Instrumento Normativo Firmado (Un)		<b>5</b>	<b>565.738</b>	<b>5</b>	<b>597.758</b>	<b>10</b>	<b>1.163.496</b>
									Baixo Amazonas	1	113.147	1	119.551	2	232.698
Metropolitana	3	339.444							3	358.656	6	698.100			
Xingu	1	113.147							1	119.551	2	232.698			
Total :		<b>17.397.115</b>								<b>18.381.785</b>		<b>35.778.900</b>			



**PODER EXECUTIVO**

**ÁREA: DESENVOLVIMENTO ECONÔMICO E INCENTIVO À PRODUÇÃO**

**PROGRAMA: VER-O-PARÁ**

**110.657.788**

Objetivo: Consolidar as regiões do Estado como destino turístico nacional e internacional.

Público Alvo: Turista e Trade Turístico.

Órgãos Executores: PARATUR, SETUR

Diretriz(es) do Governo: Promoção da produção sustentável  
Promoção da inclusão social  
Promoção à articulação político-institucional e desconcentração do Governo

Indicadores do Programa

Denominação	Unidade de Medida	Fonte	Índice de Referência	Apurado em	Índice Esperado	
					2014	2015
Receita turística	Receita em Dolar/Ano	PARATUR/SETUR	187.324.980	2011	251.415.880	291.580.862
Volume de turistas	Volume de Turistas/Ano	SETUR/PARATUR	659.595	2011	885.444	1.027.104

Ação	Objetivo	Produto	Região de Integração	2014		2015		Total	
				Físico	Financeiro	Físico	Financeiro	Físico	Financeiro
Captação de Eventos Nacionais e Internacionais	Fortalecer o turismo com a captação de eventos para o Pará.	Evento Captado (Un)		4	100.000	4	100.000	8	200.000
			Metropolitana	4	100.000	4	100.000	8	200.000
Comunicação e Promoção do Destino Pará	Executar ações de promoção dos produtos turísticos entre os públicos potenciais dos mercados de âmbito nacional e internacional.	Produto Promovido (Un)		68	1.928.039	68	2.059.806	136	3.987.845
			Araguaia	2	1.475	2	1.475	4	2.950
			Baixo Amazonas	6	16.425	6	16.425	12	32.850
			Carajás	3	2.950	3	2.950	6	5.900
			Guamá	8	13.375	8	13.375	16	26.750
			Lago de Tucuruí	1	7.475	1	7.475	2	14.950
			Marajó	6	4.425	6	4.425	12	8.850
			Metropolitana	27	1.859.589	27	1.991.356	54	3.850.945
			Rio Caeté	6	10.425	6	10.425	12	20.850
			Rio Capim	2	7.475	2	7.475	4	14.950
			Tocantins	5	2.950	5	2.950	10	5.900
			Xingu	2	1.475	2	1.475	4	2.950



(R\$ 1,00)									
Ação	Objetivo	Produto	Região de Integração	2014		2015		Total	
				Físico	Financeiro	Físico	Financeiro	Físico	Financeiro
★ Construção de Centro de Convenções	Ampliar os espaços e infraestruturas adequadas a eventos turísticos de porte para os pólos de Marabá e Santarém	Centro de Convenção Construído (Un)		2	30.943.902	2	32.695.326	2	63.639.228
			Baixo Amazonas	1	16.920.000	1	17.877.672	1	34.797.672
			Carajás	1	14.023.902	1	14.817.654	1	28.841.556
Estruturação de Produtos para o Turismo	Estruturar produtos turísticos para elevação do volume de turistas e a ampliação da receita gerada pelo turismo.	Produto Turístico Potencializado (Un)		46	568.324	46	529.383	92	1.097.707
			Baixo Amazonas	11	113.545	11	119.970	22	233.515
			Carajás	1	32.410	1	34.244	2	66.654
			Guamá	7	28.100	7	34.196	14	62.296
			Lago de Tucuruí	2	7.467	2	7.889	4	15.356
			Marajó	9	85.930	9	92.966	18	178.896
			Metropolitana	8	185.250	8	195.735	16	380.985
			Rio Caeté	4	96.127	4	22.182	8	118.309
			Tocantins	3	9.367	3	11.500	6	20.867
			Xingu	1	10.128	1	10.701	2	20.829
Estudos, Pesquisas e Informações Turísticas	Realizar estudos e pesquisas de mercado, visando determinar as perspectivas de promoção do produto turístico paraense nos mercados prioritários nacionais e internacionais.	Pesquisa Realizada (Un)		36	464.163	36	479.106	36	943.269
			Araguaia	2	9.520	2	10.058	2	19.578
			Baixo Amazonas	4	64.689	4	68.349	4	133.038
			Carajás	3	13.158	3	13.902	3	27.060
			Guamá	6	27.850	6	29.426	6	57.276
			Lago de Tucuruí	1	7.545	1	7.972	1	15.517
			Marajó	4	69.818	4	73.768	4	143.586
			Metropolitana	5	221.205	5	222.405	5	443.610
			Rio Caeté	5	22.559	5	23.834	5	46.393
			Rio Capim	2	9.463	2	9.998	2	19.461
			Tocantins	2	9.836	2	10.392	2	20.228
			Xingu	2	8.520	2	9.002	2	17.522
			Gestão da Tecnologia de Informação e Documentação no Turismo	Implementar a gestão dos sistemas de informação e documentação institucional.	Sistema Implementado (Un)		2	666.244	2
Metropolitana	2	666.244				2	703.953	2	1.370.197





(R\$ 1,00)									
Ação	Objetivo	Produto	Região de Integração	2014		2015		Total	
				Físico	Financeiro	Físico	Financeiro	Físico	Financeiro
* Implantação de Projetos Turísticos - PRODETUR-PA	Gerir os Projetos decorrentes do Programa de Desenvolvimento do Turismo de acordo com as diretrizes e orientações técnicas do PRODETUR-PA.	Projeto Turístico Implantado (Un)		11	16.933.878	11	17.892.333	22	34.826.211
			Baixo Amazonas	5	1.516.364	5	1.602.190	10	3.118.554
			Marajó	3	1.740.510	3	1.839.021	6	3.579.531
			Metropolitana	3	13.677.004	3	14.451.122	6	28.128.126
Implantação do Banco de Imagens do Turismo Paraense	Construir um banco de imagem que permita valorizar a qualidade diferenciada dos produtos turísticos do Estado do Pará.	Banco de Imagens Implantado (Un)		1	100.000	1	100.000	1	200.000
			Metropolitana	1	100.000	1	100.000	1	200.000
Implementação da Gestão Sustentável no Turismo	Implementar projetos estratégicos de gestão integrada nas áreas de interesse do turismo.	Projeto Implementado (Un)		190	1.703.938	217	1.800.365	407	3.504.303
			Araguaia	8	39.454	10	41.686	18	81.140
			Baixo Amazonas	28	187.171	31	197.764	59	384.935
			Carajás	15	78.738	17	83.193	32	161.931
			Guamá	38	299.487	44	316.435	82	615.922
			Lago de Tucuruí	8	202.654	9	214.123	17	416.777
			Marajó	22	67.084	25	70.879	47	137.963
			Metropolitana	15	343.662	18	363.112	33	706.774
			Rio Caeté	23	98.161	26	103.715	49	201.876
			Rio Capim	7	14.849	8	15.689	15	30.538
			Tapajós	3	8.620	3	9.107	6	17.727
			Tocantins	15	318.239	17	336.251	32	654.490
			Xingu	8	45.819	9	48.411	17	94.230
Qualificação em Serviços Turísticos	Qualificar a oferta de serviços turísticos no Estado do Pará afim de elevar a competitividade.	Serviço Turístico Qualificado (Un)		141	66.040	141	69.777	282	135.817
			Baixo Amazonas	20	9.036	20	9.547	40	18.583
			Carajás	25	12.930	25	13.661	50	26.591
			Guamá	2	1.215	2	1.283	4	2.498
			Lago de Tucuruí	20	9.080	20	9.593	40	18.673
			Metropolitana	28	15.031	28	15.886	56	30.917
			Rio Caeté	43	17.673	43	18.672	86	36.345
			Tocantins	3	1.075	3	1.135	6	2.210



(R\$ 1,00)

Ação	Objetivo	Produto	Região de Integração	2014		2015		Total	
				Físico	Financeiro	Físico	Financeiro	Físico	Financeiro
Qualificação Profissional no Turismo	Implementar ações que contribuam para capacidade competitiva na prestação de serviços turísticos integrantes da cadeia produtiva do turismo.	Profissional do Turismo Qualificado (Un)		880	366.244	880	386.967	1.760	753.211
			Baixo Amazonas	160	65.132	160	68.817	320	133.949
			Carajás	60	25.860	60	27.323	120	53.183
			Guamá	120	50.130	120	52.966	240	103.096
			Marajó	120	50.400	120	53.252	240	103.652
			Metropolitana	240	99.916	240	105.571	480	205.487
			Rio Caeté	120	50.430	120	53.283	240	103.713
			Rio Capim	60	24.376	60	25.755	120	50.131
			Total :		53.840.772		56.817.016		110.657.788



**PODER EXECUTIVO**

**ÁREA: DESENVOLVIMENTO ECONÔMICO E INCENTIVO À PRODUÇÃO**

**PROGRAMA: PARÁ COMPETITIVO**

**1.197.048.120**

Objetivo: Fomentar o desenvolvimento sustentável dos setores produtivos.  
Público Alvo: Setor Produtivo  
Órgãos Executores: BANPARÁ, CAZBAR, CDI, Enc. SEPOF, FDE, IGAMA, JUCEPA, SECTI, SEICOM, SEPOF

Diretriz(es) do Governo: Promoção da produção sustentável

Indicadores do Programa

Denominação	Unidade de Medida	Fonte	Índice de Referência	Apurado em	Índice Esperado	
					2014	2015
Incremento no número de empregos formais gerados na indústria, comércio e serviço	Percentual	MTE/RAIS/CAGED	7	2011	6	8
Participação da Indústria de Transformação no Número de Empregos Formais	Percentual	MTE/RAIS/CAGED	9	2011	10	12
Participação das Micros e Pequenas Empresas no Número de Empregos Formais	Percentual	MTE/RAIS/CAGED	29	2010	32	33

Ação	Objetivo	Produto	Região de Integração	2014		2015		Total	
				Físico	Financeiro	Físico	Financeiro	Físico	Financeiro
Apoio à Implantação de Zonas de Processamento de Exportação	Fomentar a criação legal de áreas adequadas à instalação de empresas de produção de bens a serem comercializados no exterior.	ZPE Criada (Prc)		70	160.500	30	171.699	100	332.199
			Baixo Amazonas	70	160.500	30	171.699	100	332.199
Apoio a Micro e Pequenos Empreendedores - CREDCIDADÃO	Financiar micro e pequenos empreendimentos localizados no Estado do Pará.	Empreendedor Apoiado (Un)		1.527	6.287.000	1.575	6.642.844	3.102	12.929.844
			Araguaia	101	420.365	105	444.158	206	864.523
			Baixo Amazonas	152	621.225	156	656.386	308	1.277.611
			Carajás	152	621.225	156	656.386	308	1.277.611
			Guamá	101	420.365	105	444.158	206	864.523
			Lago de Tucuruí	101	420.365	105	444.158	206	864.523
			Marajó	101	420.365	105	444.158	206	864.523
			Metropolitana	202	820.800	206	867.256	408	1.688.056
			Rio Caeté	101	420.365	105	444.158	206	864.523
			Rio Capim	101	420.365	105	444.158	206	864.523
			Tapajós	162	659.970	166	697.324	328	1.357.294
			Tocantins	101	420.365	105	444.158	206	864.523
			Xingu	152	621.225	156	656.386	308	1.277.611



Ação	Objetivo	Produto	Região de Integração	(R\$ 1,00)					
				2014		2015		Total	
				Físico	Financeiro	Físico	Financeiro	Físico	Financeiro
Apoio ao Desenvolvimento da Cadeia Produtiva de Gemas, Joias e do Artesanato	Aprimorar os processos de inovação tecnológica, produção e comercialização de gemas e joias e do artesanato paraense.	Produtor Beneficiado (Un)		<b>20</b>	<b>1.835.000</b>	<b>22</b>	<b>1.840.000</b>	<b>42</b>	<b>3.675.000</b>
			Metropolitana	20	1.835.000	22	1.840.000	42	3.675.000
Apoio ao Desenvolvimento Econômico do Setor Privado	Financiar projetos econômicos de interesse da política de desenvolvimento estadual.	Projeto Financiado (Un)		<b>3</b>	<b>10.800.000</b>	<b>3</b>	<b>11.411.280</b>	<b>3</b>	<b>22.211.280</b>
			Guamá	2	5.594.000	2	5.910.620	2	11.504.620
			Metropolitana	1	5.206.000	1	5.500.660	1	10.706.660
Apoio aos Arranjos Produtivos Locais	Fortalecer o processo de desenvolvimento dos arranjos produtivos locais.	APL Apoiado (Un)		<b>7</b>	<b>306.689</b>	<b>6</b>	<b>318.954</b>	<b>13</b>	<b>625.643</b>
			Baixo Amazonas	2	83.338	1	40.000	3	123.338
			Carajás	1	43.338	1	83.900	1	127.238
			Guamá	2	63.338	2	103.789	4	167.127
			Marajó	0	0	1	61.265	1	61.265
			Metropolitana	1	86.675	0	0	1	86.675
			Rio Capim	1	30.000	1	30.000	2	60.000
Atração de Investimentos	Fomentar o aumento do parque industrial, da produtividade e da competitividade empresarial do Estado.	Empresa Atendida (Un)		<b>55</b>	<b>503.583</b>	<b>61</b>	<b>503.583</b>	<b>116</b>	<b>1.007.166</b>
			Baixo Amazonas	2	16.100	2	5.586	4	21.686
			Carajás	8	29.403	9	31.709	17	61.112
			Guamá	6	18.301	4	18.907	10	37.208
			Lago de Tucuruí	1	3.050	1	2.793	2	5.843
			Marajó	0	0	4	16.718	4	16.718
			Metropolitana	23	370.978	24	359.014	47	729.992
			Rio Capim	5	20.250	5	21.395	10	41.645
			Tapajós	2	11.100	3	11.728	5	22.828
			Tocantins	3	19.150	4	20.233	7	39.383
			Xingu	5	15.251	5	15.500	10	30.751
Concessão de Crédito a Microempreendedor - Banpará Comunidade	Apoiar os empreendimentos da economia solidária.	Microempreendedor Atendido (Un)		<b>7.113</b>	<b>43.877.376</b>	<b>9.394</b>	<b>50.566.593</b>	<b>16.507</b>	<b>94.443.969</b>
			Araguaia	232	1.702.718	306	1.962.302	538	3.665.020
			Baixo Amazonas	1.047	6.180.346	1.382	7.122.555	2.429	13.302.901
			Carajás	414	3.145.222	548	3.624.718	962	6.769.940
			Guamá	316	2.142.880	413	2.469.567	729	4.612.447



Ação	Objetivo	Produto	Região de Integração	(R\$ 1,00)					
				2014		2015		Total	
				Físico	Financeiro	Físico	Financeiro	Físico	Financeiro
Concessão de Crédito para Expansão Empresarial	Contribuir para a expansão empresarial por meio da concessão de operações de crédito a pessoas jurídicas.	Empresa Atendida (Un)	Lago de Tucuruí	341	2.482.981	450	2.861.518	791	5.344.499
			Marajó	864	5.803.559	1.141	6.688.327	2.005	12.491.886
			Metropolitana	2.063	11.095.366	2.726	12.786.883	4.789	23.882.249
			Rio Caeté	280	1.555.469	370	1.792.604	650	3.348.073
			Rio Capim	1.057	6.587.109	1.399	7.591.330	2.456	14.178.439
			Tapajós	12	218.137	16	251.393	28	469.530
			Tocantins	475	2.824.879	627	3.255.540	1.102	6.080.419
			Xingu	12	138.710	16	159.856	28	298.566
			<b>359</b>	<b>364.273.441</b>	<b>524</b>	<b>537.221.246</b>	<b>883</b>	<b>901.494.687</b>	
			Araguaia	13	5.317.318	19	7.841.845	32	13.159.163
			Baixo Amazonas	8	8.797.745	10	12.974.690	18	21.772.435
			Carajás	30	40.975.870	44	60.430.176	74	101.406.046
			Guamá	23	15.468.561	34	22.812.645	57	38.281.206
			Lago de Tucuruí	7	10.206.711	10	15.052.599	17	25.259.310
			Marajó	1	106.346	1	156.837	2	263.183
			Metropolitana	220	251.400.302	324	370.758.798	544	622.159.100
			Rio Caeté	4	2.900.356	6	4.277.372	10	7.177.728
Rio Capim	38	13.438.314	55	19.818.483	93	33.256.797			
Tocantins	12	12.761.563	17	18.820.430	29	31.581.993			
Xingu	3	2.900.355	4	4.277.371	7	7.177.726			
<b>32</b>	<b>206.689</b>	<b>34</b>	<b>83.893</b>	<b>66</b>	<b>290.582</b>				
Desenvolvimento dos Setores de Comércio e Serviços	Apoiar o desenvolvimento de empreendimentos dos setores de comércio e serviços, possibilitando a organização, ampliação da competitividade e acesso a novos negócios.	Empreendedor Apoiado (Un)	Araguaia	1	2.777	1	5.441	2	8.218
			Baixo Amazonas	3	27.336	3	19.716	6	47.052
			Carajás	5	32.887	3	5.869	8	38.756
			Guamá	3	7.332	3	3.710	6	11.042
			Lago de Tucuruí	2	5.654	3	8.852	5	14.506
			Marajó	1	2.777	2	4.552	3	7.329
			Metropolitana	6	99.376	3	5.870	9	105.246
			Rio Caeté	1	2.777	2	3.463	3	6.240
			Rio Capim	3	7.332	4	3.463	7	10.795



Ação	Objetivo	Produto	Região de Integração	(R\$ 1,00)					
				2014		2015		Total	
				Físico	Financeiro	Físico	Financeiro	Físico	Financeiro
Dinamização do Setor Minero-Metalúrgico Paraense	Incrementar as oportunidades de novos investimentos para o setor minero-metalúrgico.	Empreendimento Orientado (Un)	Tapajós	1	2.777	2	3.215	3	5.992
			Tocantins	5	12.887	6	11.086	11	23.973
			Xingu	1	2.777	2	8.656	3	11.433
				<b>27</b>	<b>223.012</b>	<b>20</b>	<b>181.949</b>	<b>47</b>	<b>404.961</b>
			Araguaia	5	33.655	2	12.358	7	46.013
			Baixo Amazonas	4	25.941	3	18.922	7	44.863
			Carajás	6	31.842	3	19.381	9	51.223
			Lago de Tucuruí	1	6.213	1	6.179	2	12.392
			Metropolitana	1	61.365	1	61.365	2	122.730
			Rio Caeté	2	12.738	3	12.300	5	25.038
Rio Capim	3	19.416	3	19.744	6	39.160			
Tapajós	2	12.426	2	12.392	4	24.818			
Xingu	3	19.416	2	19.308	5	38.724			
Expansão do Registro Mercantil	Desconcentrar as atividades do registro mercantil nos municípios paraenses para estimular a formalização de empresas.	Empresa Constituída (Un)		<b>12.830</b>	<b>1.770.619</b>	<b>13.409</b>	<b>1.842.664</b>	<b>26.239</b>	<b>3.613.283</b>
			Araguaia	843	116.340	881	121.068	1.724	237.408
			Baixo Amazonas	1.069	147.530	1.117	153.499	2.186	301.029
			Carajás	1.999	275.873	2.089	287.071	4.088	562.944
			Guamá	610	84.185	638	87.674	1.248	171.859
			Lago de Tucuruí	330	45.542	345	47.410	675	92.952
			Metropolitana	5.866	809.545	6.131	842.521	11.997	1.652.066
			Rio Caeté	567	78.249	592	81.352	1.159	159.601
			Rio Capim	360	49.682	377	51.808	737	101.490
			Tapajós	399	55.063	416	57.165	815	112.228
			Tocantins	355	48.992	371	50.982	726	99.974
			Xingu	432	59.618	452	62.114	884	121.732
			Fiscalização de Empreendimentos Minero-Metalúrgicos	Realizar controle, acompanhamento e fiscalização em empreendimentos minero-metalúrgicos do Pará.	Fiscalização Realizada (Un)		<b>48</b>	<b>7.626.368</b>	<b>48</b>
Araguaia	12	1.000.000				12	1.988.185	24	2.988.185
Carajás	12	2.813.184				12	1.988.185	24	4.801.369
Metropolitana	12	2.813.184				12	1.988.185	24	4.801.369
Tapajós	12	1.000.000				12	1.988.185	24	2.988.185



Ação	Objetivo	Produto	Região de Integração	(R\$ 1,00)					
				2014		2015		Total	
				Físico	Financeiro	Físico	Financeiro	Físico	Financeiro
Fomento a Atividades Produtivas	Aumentar o volume de financiamento para fomento de atividades produtivas, por meio de repasses de crédito via BNDES e recursos próprios.	Projeto Financiado (Un)		<b>55</b>	<b>23.541.579</b>	<b>55</b>	<b>39.199.260</b>	<b>110</b>	<b>62.740.839</b>
			Araguaia	6	1.883.326	6	3.135.941	12	5.019.267
			Baixo Amazonas	7	1.883.327	7	3.135.941	14	5.019.268
			Carajás	5	1.883.327	5	3.135.940	10	5.019.267
			Guamá	5	1.883.326	5	3.135.941	10	5.019.267
			Lago de Tucuruí	3	1.883.326	3	3.135.941	6	5.019.267
			Marajó	3	1.883.327	3	3.135.941	6	5.019.268
			Metropolitana	3	2.824.990	3	4.703.911	6	7.528.901
			Rio Caeté	6	1.883.326	6	3.135.939	12	5.019.265
			Rio Capim	10	1.883.326	10	3.135.941	20	5.019.267
			Tapajós	1	1.883.326	1	3.135.941	2	5.019.267
			Tocantins	5	1.883.326	5	3.135.942	10	5.019.268
			Xingu	1	1.883.326	1	3.135.941	2	5.019.267
			Fortalecimento das Micros, Pequenas e Médias Empresas	Fomentar o aumento, a produtividade e a competitividade das micros, pequenas e médias empresas do Estado.	Empresa Atendida (Un)		<b>148</b>	<b>206.689</b>	<b>152</b>
Araguaia	7	13.980				7	15.966	14	29.946
Baixo Amazonas	16	18.980				16	16.066	32	35.046
Carajás	15	18.980				15	15.966	30	34.946
Guamá	15	11.000				15	11.894	30	22.894
Lago de Tucuruí	14	12.710				14	13.000	28	25.710
Marajó	10	12.410				10	12.500	20	24.910
Metropolitana	23	57.229				25	20.400	48	77.629
Rio Caeté	12	13.400				12	13.400	24	26.800
Rio Capim	15	12.500				15	12.700	30	25.200
Tapajós	7	11.000				7	11.000	14	22.000
Tocantins	7	12.000				8	12.200	15	24.200
Xingu	7	12.500				8	12.600	15	25.100
Gestão da Política de Incentivo as Atividades Produtivas	Gerir a política de Incentivos do Estado por meio da concessão de incentivos e acompanhamento das empresas incentivadas.	Empresa Incentivada (Un)					<b>20</b>	<b>167.689</b>	<b>22</b>
			Araguaia	2	12.815	1	11.693	3	24.508



(R\$ 1,00)									
Ação	Objetivo	Produto	Região de Integração	2014		2015		Total	
				Físico	Financeiro	Físico	Financeiro	Físico	Financeiro
			Baixo Amazonas	1	6.309	1	6.056	2	12.365
			Carajás	0	0	2	3.881	2	3.881
			Guamá	3	25.800	3	27.883	6	53.683
			Lago de Tucuruí	1	364	1	1.500	2	1.864
			Marajó	2	6.238	2	8.168	4	14.406
			Metropolitana	3	75.815	4	81.606	7	157.421
			Rio Caeté	2	11.311	2	13.374	4	24.685
			Rio Capim	2	1.457	3	4.500	5	5.957
			Tapajós	1	6.018	1	7.259	2	13.277
			Tocantins	2	11.323	2	11.260	4	22.583
			Xingu	1	10.239	0	0	1	10.239
★ Implantação da Zona de Processamento de Exportação de Barcarena	Implantar a infraestrutura básica necessária para a indústria na área destinada a Zona de Processamento de Exportação de Barcarena.	ZPE Implantada (Prc)		19	18.350.000	18	19.388.610	37	37.738.610
			Tocantins	19	18.350.000	18	19.388.610	37	37.738.610
★ Implantação de Infraestruturas em Áreas Industriais	Ampliar as áreas de infraestrutura para instalação de parques industriais no estado.	Infraestrutura Implantada (Un)		2	10.393.050	2	10.981.298	2	21.374.348
			Carajás	1	10.043.050	1	10.611.488	1	20.654.538
			Guamá	1	350.000	1	369.810	1	719.810
★ Implementação de Ações do Setor Produtivo - Banco do Produtor	Financiar empreendimentos econômicos de interesse estratégico para o desenvolvimento, a diversificação e a transformação da base produtiva do Estado do Pará.	Projeto Financiados (Un)		1	83.978	1	83.893	2	167.871
			Metropolitana	1	83.978	1	83.893	2	167.871
Implementação de Áreas e Distritos Industriais	Ordenar a instalação de indústrias no Estado do Pará, disponibilizando a infraestrutura física e espaços adequados, bem como promover a manutenção e otimização à infraestrutura implantada.	Distrito Industrial Implementado (Un)		3	716.184	4	756.722	4	1.472.906
			Carajás	1	516.184	1	455.402	1	971.586
			Metropolitana	2	200.000	2	211.320	2	411.320
			Tocantins	0	0	1	90.000	1	90.000
Manutenção do Contrato de Gestão do Espaço São José Liberto - Pólo Joalheiro	Repassar recursos para a gestão do Espaço São José Liberto - Pólo Joalheiro.	Repasse Realizado (Un)		12	3.277.560	12	3.605.316	24	6.882.876
			Metropolitana	12	3.277.560	12	3.605.316	24	6.882.876





Ação	Objetivo	Produto	Região de Integração	(R\$ 1,00)					
				2014		2015		Total	
				Físico	Financeiro	Físico	Financeiro	Físico	Financeiro
Operacionalização do Fundo de Aval	Possibilitar a garantia de empréstimos a pequenos e médios empreendedores, junto a organismos financeiros.	Organização Atendida (Un)		12	100.000	12	105.660	24	205.660
			Metropolitana	12	100.000	12	105.660	24	205.660
Operacionalização do Fundo para o Desenvolvimento Sustentável da Base Produtiva do Estado - Banco do Produtor	Aportar recursos financeiros ao fundo para o desenvolvimento sustentável da base produtiva do Estado do Pará.	Repasse Realizado (Un)		12	2.000.000	12	2.118.038	24	4.118.038
			Metropolitana	12	2.000.000	12	2.118.038	24	4.118.038
Plano de Expansão da Rede de Atendimento Bancário	Disponibilizar o acesso aos produtos e serviços bancários, como forma de dinamizar a economia dos municípios.	Unidade Bancária Instalada (Un)		26	3.420.000	5	1.600.000	31	5.020.000
			Araguaia	4	604.000	0	0	4	604.000
			Baixo Amazonas	2	256.000	0	0	2	256.000
			Carajás	1	128.000	1	320.000	2	448.000
			Guamá	1	128.000	0	0	1	128.000
			Lago de Tucuruí	2	256.000	1	320.000	3	576.000
			Marajó	5	640.000	0	0	5	640.000
			Rio Caeté	1	128.000	2	640.000	3	768.000
			Rio Capim	2	256.000	0	0	2	256.000
			Tapajós	1	128.000	0	0	1	128.000
			Tocantins	3	384.000	1	320.000	4	704.000
			Xingu	4	512.000	0	0	4	512.000
			Total :		500.127.006		696.921.114		1.197.048.120



**PODER EXECUTIVO**

**ÁREA: GESTÃO**

**PROGRAMA: COMUNICAÇÃO PÚBLICA GOVERNAMENTAL**

**114.092.051**

Objetivo: Publicizar políticas públicas, atos governamentais e informações sócio cultural.

Público Alvo: População do Estado do Pará

Órgãos Executores: ADEPARÁ, ARCON, COHAB, CPH, DETRAN, FCV, FUNTELPA, HEMOPA, IASEP, IMETROPARÁ, IOE, PARATUR, SECOM, SESP, UEPA

Diretriz(es) do Governo: Fortalecimento da gestão e governança com transparência

Indicadores do Programa

Denominação	Unidade de Medida	Fonte	Índice de Referência	Apurado em	Índice Esperado	
					2014	2015
Incremento do número de sinais de frequência nos municípios paraenses. (Cobertura de 100%)	Percentual	FUNTELPA	7,81	Jul/2012	6,67	-
Média mensal do número de matérias produzidas pelo site "Agência Pará"	Média Aritmética	SECOM	800	Dez/2012	800	800
Número de campanhas publicitárias atendidas	Unidade	SECOM	300	Jul/2012	500	500

Ação	Objetivo	Produto	Região de Integração	2014		2015		Total	
				Físico	Financeiro	Físico	Financeiro	Físico	Financeiro
Acesso à Informação	Possibilitar a difusão da informação e comunicação.	Município Atendido (Un)		78	8.182.888	78	7.997.226	78	16.180.114
			Araguaia	3	60.000	3	60.000	3	120.000
			Baixo Amazonas	9	255.000	9	210.000	9	465.000
			Carajás	5	125.000	5	110.000	5	235.000
			Guamá	8	160.000	8	160.000	8	320.000
			Lago de Tucuruí	4	105.000	4	90.000	4	195.000
			Marajó	14	280.000	14	280.000	14	560.000
			Metropolitana	3	6.482.888	3	6.417.226	3	12.900.114
			Rio Caeté	5	100.000	5	100.000	5	200.000
			Rio Capim	9	205.000	9	190.000	9	395.000
			Tapajós	3	60.000	3	60.000	3	120.000
			Tocantins	8	185.000	8	170.000	8	355.000
			Xingu	7	165.000	7	150.000	7	315.000
Comunicação Institucional	Realizar ações de comunicação da gestão governamental.	Projeto Realizado (Un)		600	370.000	600	211.320	1.200	581.320
			Metropolitana	600	370.000	600	211.320	1.200	581.320



Ação	Objetivo	Produto	Região de Integração	2014		2015		Total	
				Físico	Financeiro	Físico	Financeiro	Físico	Financeiro
Edição e Publicação	Disponibilizar edição e publicação de atos oficiais.	Publicação Editada (Un)		<b>1.200.800</b>	<b>5.511.456</b>	<b>1.200.800</b>	<b>5.346.500</b>	<b>2.401.600</b>	<b>10.857.956</b>
			Metropolitana	1.200.800	5.511.456	1.200.800	5.346.500	2.401.600	10.857.956
Produção de Informação	Realizar programas de rádio e televisão de natureza jornalística e de entretenimento.	Programa Realizado (Un)		<b>5.360</b>	<b>1.044.000</b>	<b>5.360</b>	<b>859.470</b>	<b>10.720</b>	<b>1.903.470</b>
			Metropolitana	5.360	1.044.000	5.360	859.470	10.720	1.903.470
Publicidade	Divulgar ações e projetos desenvolvidos pelas secretarias e órgãos do Governo do Pará.	Publicação Divulgada (Un)		<b>828</b>	<b>40.167.843</b>	<b>832</b>	<b>44.401.348</b>	<b>1.660</b>	<b>84.569.191</b>
			Araguaia	33	152.671	33	174.406	66	327.077
			Baixo Amazonas	29	133.036	29	151.892	58	284.928
			Carajás	27	123.163	27	140.551	54	263.714
			Guamá	37	172.343	37	196.976	74	369.319
			Lago de Tucuruí	17	73.983	17	84.126	34	158.109
			Marajó	32	157.376	32	180.560	64	337.936
			Metropolitana	528	38.769.390	532	42.802.914	1.060	81.572.304
			Rio Caeté	33	152.671	33	174.406	66	327.077
			Rio Capim	32	157.376	32	180.560	64	337.936
			Tapajós	12	59.016	12	67.710	24	126.726
			Tocantins	25	113.327	25	129.266	50	242.593
			Xingu	23	103.491	23	117.981	46	221.472
			Total :		<b>55.276.187</b>		<b>58.815.864</b>		<b>114.092.051</b>



**PODER EXECUTIVO**

**ÁREA: GESTÃO**

**PROGRAMA: GESTÃO FAZENDÁRIA**

**93.468.754**

Objetivo: Promover o crescimento real e continuado da arrecadação.

Público Alvo: População do Estado do Pará

Órgãos Executores: SEFA

Diretriz(es) do Governo: Fortalecimento da gestão e governança com transparência

Indicadores do Programa

Denominação	Unidade de Medida	Fonte	Índice de Referência	Apurado em	Índice Esperado	
					2014	2015
Incremento real na arrecadação de impostos estaduais	Percentual	SEFA / Balancete Contábil	10	Dez/2012	13,22	12,73
Índice de enquadramento dos segmentos econômicos ao programa Nota Fiscal Cidadã	Unidade	Atos Legais do Poder Executivo	2	Dez/2012	6	10
Valores mínimos de receita própria	R\$ 1.000.000	Sistema Integrado de Administração Tributária	6.296	Dez/2012	7.949	8.820

Ação	Objetivo	Produto	Região de Integração	2014		2015		Total	
				Físico	Financeiro	Físico	Financeiro	Físico	Financeiro
Cidadania Fiscal	Fortalecer a cidadania fiscal, sensibilizando o cidadão para a função sócioeconômica do tributo.	Município Atendido (Un)		1	1.675.000	1	1.769.805	1	3.444.805
			Metropolitana	1	1.675.000	1	1.769.805	1	3.444.805
Gestão da Administração Fazendária	Ampliar a capacidade operacional nos processos de tributação, arrecadação e fiscalização.	Receita Própria Efetivada (Prc)		100	43.129.999	100	45.571.157	100	88.701.156
			Metropolitana	100	43.129.999	100	45.571.157	100	88.701.156
Gestão Financeira e Contábil do Estado	Gerenciar os recursos financeiros e a Contabilidade Geral do Estado do Pará com vistas ao equilíbrio das contas públicas.	Relatório Financeiro e Contábil Publicado (Un)		22	643.194	22	679.599	44	1.322.793
			Metropolitana	22	643.194	22	679.599	44	1.322.793
Total :					45.448.193		48.020.561		93.468.754



**PODER EXECUTIVO**

**ÁREA: GESTÃO**

**PROGRAMA: GESTÃO GOVERNAMENTAL**

**27.495.482**

Objetivo: Proporcionar qualidade e eficácia nas ações de atuação governamental.  
Público Alvo: Gestores do Poder Executivo  
Órgãos Executores: CGE, Gab. Gov - Casa Civil, Gab. Gov - Casa Militar, Gab. Vice-Governador, PGE

Diretriz(es) do Governo: Fortalecimento da gestão e governança com transparência

Indicadores do Programa

Denominação	Unidade de Medida	Fonte	Índice de Referência	Apurado em	Índice Esperado	
					2014	2015
Variação do gasto governamental	Percentual	SEPOF	ND	Jul/2011	-5	-5

Ação	Objetivo	Produto	Região de Integração	2014		2015		Total	
				Físico	Financeiro	Físico	Financeiro	Físico	Financeiro
Apoio à Residência Oficial do Governador e Vice-governador	Operacionalizar as atividades das residências oficiais do governador e vice-governador.	Serviço Mantido (Mês)		12	155.544	12	188.200	24	343.744
			Metropolitana	12	140.544	12	158.200	24	298.744
			Rio Caeté	12	15.000	12	30.000	24	45.000
Apoio Logístico para Atuação das Secretarias Extraordinárias	Proporcionar qualidade e eficiência nas ações da atuação das Secretarias Extraordinárias	Serviço Mantido (Mês)		12	800.000	12	1.000.000	24	1.800.000
			Metropolitana	12	800.000	12	1.000.000	24	1.800.000
Apoio Logístico para Atuação Governamental	Proporcionar qualidade e eficiência nas ações da atuação governamental.	Serviço Mantido (Mês)		12	8.184.926	12	8.069.964	24	16.254.890
			Metropolitana	12	8.184.926	12	8.069.964	24	16.254.890
Assessoramento Jurídico ao Chefe do Poder Executivo	Orientar sobre os procedimentos jurídicos e administrativos da aplicação das leis e demais atos normativos no âmbito do Poder Executivo.	Processo Analisado (Un)		1.200	17.960	1.200	82.681	2.400	100.641
			Metropolitana	1.200	17.960	1.200	82.681	2.400	100.641
Defesa dos Direitos do Estado	Defender e orientar o Estado do Pará em matéria jurídica.	Processo Analisado (Un)		10.000	1.710.570	10.000	2.100.000	20.000	3.810.570
			Metropolitana	10.000	1.710.570	10.000	2.100.000	20.000	3.810.570
Gerenciamento dos Serviços de Transporte Aéreo Governamental	Manutenção e contratação de aeronaves para atender necessidades do Governo do Estado do Pará.	Serviço Mantido (Mês)		12	1.885.637	12	2.700.000	24	4.585.637



(R\$ 1,00)

Ação	Objetivo	Produto	Região de Integração	2014		2015		Total	
				Físico	Financeiro	Físico	Financeiro	Físico	Financeiro
Implementação das Ações da Representação do Estado em Brasília	Assegurar o apoio logístico ao Governador, Vice-governador e aos representantes dos órgãos da administração pública estadual no cumprimento da gestão governamental.	Serviço Mantido (Mês)	Metropolitana	12	<b>1.885.637</b>	12	<b>2.700.000</b>	24	4.585.637
				<b>12</b>	<b>300.000</b>	<b>12</b>	<b>300.000</b>	<b>24</b>	<b>600.000</b>
			Metropolitana	12	<b>300.000</b>	12	<b>300.000</b>	24	600.000
			Total :		<b>13.054.637</b>		<b>14.440.845</b>		<b>27.495.482</b>



**PODER EXECUTIVO**

**ÁREA: GESTÃO**

**PROGRAMA: PACTO PELA CIDADANIA**

**3.558.532**

Objetivo: Mobilizar parceiros para o estabelecimento de uma rede solidária, com a participação de organizações governamentais e não governamentais, empresários, movimentos sociais e demais atores envolvidos.

Público Alvo: Sociedade

Órgãos Executores: ASIPAG, Gab. Gov - Casa Civil, Gab. Vice-Governador, SEAD

Diretriz(es) do Governo: Promoção da inclusão social

Indicadores do Programa

Denominação	Unidade de Medida	Fonte	Índice de Referência	Apurado em	Índice Esperado	
					2014	2015
Incremento do número de parcerias	Percentual	ASIPAG	ND	Jan/2013	5	10

Ação	Objetivo	Produto	Região de Integração	2014		2015		Total	
				Físico	Financeiro	Físico	Financeiro	Físico	Financeiro
Apoio à Realização de Eventos	Apoiar técnica e financeiramente a realização de eventos na área da mulher, da criança, da juventude, do idoso, da pessoa com deficiência, da assistência social.	Evento Beneficiado (Un)		135	340.000	163	590.000	298	930.000
			Araguaia	8	12.352	8	12.352	16	24.704
			Baixo Amazonas	13	20.072	21	45.072	34	65.144
			Carajás	8	9.264	11	24.264	19	33.528
			Guamá	17	26.248	17	26.248	34	52.496
			Lago de Tucuruí	3	4.632	3	4.632	6	9.264
			Marajó	21	32.424	29	62.424	50	94.848
			Metropolitana	36	183.146	41	336.888	77	520.034
			Rio Caeté	8	12.352	8	12.352	16	24.704
			Rio Capim	3	4.632	5	14.632	8	19.264
			Tapajós	3	11.718	3	17.976	6	29.694
			Tocantins	8	12.352	8	12.352	16	24.704
			Xingu	7	10.808	9	20.808	16	31.616
Articulação e Cidadania	Implementar ações sociais de forma integrada.	Comunidade Atendida (Un)		25	300.000	30	400.000	55	700.000
			Metropolitana	25	300.000	30	400.000	55	700.000



Ação	Objetivo	Produto	Região de Integração	(R\$ 1,00)					
				2014		2015		Total	
				Físico	Financeiro	Físico	Financeiro	Físico	Financeiro
Atendimento a Pessoas em Situações de Vulnerabilidade Social	Apoiar a população paraense em situações emergenciais e necessárias para seu bem viver em situações de vulnerabilidade social.	Pessoa Beneficiada (Un)		<b>257</b>	<b>91.000</b>	<b>257</b>	<b>91.000</b>	<b>514</b>	<b>182.000</b>
			Araguaia	38	13.452	38	13.452	76	26.904
			Baixo Amazonas	39	13.806	39	13.806	78	27.612
			Carajás	34	12.036	34	12.036	68	24.072
			Guamá	15	5.310	15	5.310	30	10.620
			Lago de Tucuruí	3	1.062	3	1.062	6	2.124
			Marajó	33	11.682	33	11.682	66	23.364
			Metropolitana	28	9.934	28	9.934	56	19.868
			Rio Caeté	24	8.496	24	8.496	48	16.992
			Rio Capim	12	4.248	12	4.248	24	8.496
			Tapajós	3	1.062	3	1.062	6	2.124
			Tocantins	15	5.310	15	5.310	30	10.620
			Xingu	13	4.602	13	4.602	26	9.204
Estação Cidadania	Disponibilizar à população a prestação de serviços públicos mediante a integração física de diversos órgãos.	Pessoa Atendida (Un)		<b>240.000</b>	<b>468.266</b>	<b>360.000</b>	<b>528.266</b>	<b>600.000</b>	<b>996.532</b>
			Baixo Amazonas	80.000	90.266	100.000	80.000	180.000	170.266
			Metropolitana	160.000	378.000	260.000	448.266	420.000	826.266
Fortalecimento das Organizações Sociais	Atender as demandas da sociedade civil, promovendo o seu fortalecimento e a auto sustentabilidade de suas ações e projetos.	Comunidade Atendida (Un)		<b>27</b>	<b>200.000</b>	<b>56</b>	<b>450.000</b>	<b>83</b>	<b>650.000</b>
			Araguaia	1	7.142	1	7.142	2	14.284
			Baixo Amazonas	1	7.142	9	32.142	10	39.284
			Carajás	1	7.142	4	22.142	5	29.284
			Guamá	1	7.142	1	7.142	2	14.284
			Lago de Tucuruí	1	7.142	1	7.142	2	14.284
			Marajó	2	14.284	10	44.284	12	58.568
			Metropolitana	16	121.438	22	281.438	38	402.876
			Rio Caeté	1	7.142	1	7.142	2	14.284
			Rio Capim	1	7.142	3	17.142	4	24.284
			Tocantins	1	7.142	1	7.142	2	14.284
			Xingu	1	7.142	3	17.142	4	24.284





Ação	Objetivo	Produto	Região de Integração	2014		2015		Total	
				Físico	Financeiro	Físico	Financeiro	Físico	Financeiro
Fortalecimento de Ações de Integração	Promover a integração de órgãos públicos da esfera Estadual e Municipal para melhor atender a população paraense em situação de risco, contribuindo para seu bem viver.	Pessoa Beneficiada (Un)		12	50.000	12	50.000	24	100.000
			Araguaia	1	4.166	1	4.166	2	8.332
			Baixo Amazonas	1	4.166	1	4.166	2	8.332
			Carajás	1	4.166	1	4.166	2	8.332
			Guamá	1	4.166	1	4.166	2	8.332
			Lago de Tucuruí	1	4.174	1	4.174	2	8.348
			Marajó	1	4.166	1	4.166	2	8.332
			Metropolitana	1	4.166	1	4.166	2	8.332
			Rio Caeté	1	4.166	1	4.166	2	8.332
			Rio Capim	1	4.166	1	4.166	2	8.332
			Tapajós	1	4.166	1	4.166	2	8.332
			Tocantins	1	4.166	1	4.166	2	8.332
			Xingu	1	4.166	1	4.166	2	8.332
			Total :				1.449.266		2.109.266



**PODER EXECUTIVO**

**ÁREA: GESTÃO**

**PROGRAMA: PLANEJAMENTO E GESTÃO INTEGRADA**

**18.213.986**

Objetivo: Promover o fortalecimento da capacidade de planejamento, gestão e controle, visando a efetividade das políticas públicas no estado.

Público Alvo: Órgãos da Administração Pública Estadual

Órgãos Executores: Auditoria Geral do Estado, IDESP, IOE, PGE, SEAD, SEPOF

Diretriz(es) do Governo: Fortalecimento da gestão e governança com transparência

Indicadores do Programa

Denominação	Unidade de Medida	Fonte	Índice de Referência	Apurado em	Índice Esperado	
					2014	2015
Taxa de instituição avaliada	Percentual	SEAD	17	Jan/2013	22	25

Ação	Objetivo	Produto	Região de Integração	2014		2015		Total	
				Físico	Financeiro	Físico	Financeiro	Físico	Financeiro
Atualização dos Limites Municipais no Estado do Pará	Manter atualizada a base cartográfica dos limites municipais no Estado do Pará.	Malha Digital Municipal Atualizada (Un)		23	72.957	23	87.037	46	159.994
			Metropolitana	23	72.957	23	87.037	46	159.994
Gestão de Logística	Aperfeiçoar a gestão dos serviços de logística da administração pública direta e indireta.	Gasto Otimizado (Prc)		100	420.000	100	210.000	100	630.000
			Metropolitana	100	420.000	100	210.000	100	630.000
Gestão de Patrimônio	Gerenciar o Patrimônio Imobiliário e Mobiliário do Estado do Pará.	Patrimônio Imobiliário e Mobiliário Atualizado (Un)		80	1.410.000	40	1.053.579	120	2.463.579
			Metropolitana	80	1.410.000	40	1.053.579	120	2.463.579
Gestão de Pessoas	Implementar ações de pessoas nos órgãos administração pública direta e indireta.	Política de Gestão de Pessoas Implementada (Un)		5	1.136.103	4	1.020.000	9	2.156.103
			Metropolitana	5	1.136.103	4	1.020.000	9	2.156.103
Gestão dos Instrumentos de Planejamento	Coordenar a elaboração, execução, monitoramento e avaliação dos instrumentos de planejamento.	Instrumento Disponibilizado (Un)		8	36.000	8	38.041	16	74.041
			Metropolitana	8	36.000	8	38.041	16	74.041
Gestão Organizacional	Aprimorar a Gestão dos Órgãos da administração direta e indireta do estado.	Instituição Avaliada (Prc)		100	10.532.598	100	192.638	100	10.725.236
			Metropolitana	100	10.532.598	100	192.638	100	10.725.236



(R\$ 1,00)

Ação	Objetivo	Produto	Região de Integração	2014		2015		Total	
				Físico	Financeiro	Físico	Financeiro	Físico	Financeiro
Operacionalização de Ações de Controle Interno	Operacionalizar ações preventivas e corretivas no âmbito do poder executivo.	Procedimento de Controle Realizado (Un)		<b>635</b>	<b>185.000</b>	<b>635</b>	<b>190.000</b>	<b>1.270</b>	<b>375.000</b>
			Metropolitana	635	185.000	635	190.000	1.270	375.000
Produção e Disseminação de Informação do Estado do Pará	Disponibilizar informações socioeconômicas e ambiental tempestivamente.	Estudo Elaborado e Divulgado (Un)		<b>41</b>	<b>743.295</b>	<b>41</b>	<b>886.738</b>	<b>82</b>	<b>1.630.033</b>
			Metropolitana	41	743.295	41	886.738	82	1.630.033
			Total :		<b>14.535.953</b>		<b>3.678.033</b>		<b>18.213.986</b>



**PODER EXECUTIVO**

**ÁREA: GESTÃO**

**PROGRAMA: SEGURIDADE SOCIAL DO SERVIDOR PÚBLICO ESTADUAL**

**799.573.341**

Objetivo: Promover ações de Seguridade Social voltadas aos Servidores Públicos Estaduais.

Público Alvo: Servidores Públicos Estaduais

Órgãos Executores: IASEP, IGEPREV

Diretriz(es) do Governo: Fortalecimento da gestão e governança com transparência

Indicadores do Programa

Denominação	Unidade de Medida	Fonte	Índice de Referência	Apurado em	Índice Esperado	
					2014	2015
Incremento da rede credenciada no plano IASEP	Percentual	IASEP	52	Jun/2011	5	10
Incremento das ações de prevenção em saúde	Percentual	IASEP	ND	Jul/2012	20	20

Ação	Objetivo	Produto	Região de Integração	2014		2015		Total	
				Físico	Financeiro	Físico	Financeiro	Físico	Financeiro
Acolhimento ao Segurado	Proporcionar qualidade de vida ao segurado.	Segurado Atendido (Un)		<b>200</b>	<b>626.775</b>	<b>200</b>	<b>397.350</b>	<b>400</b>	<b>1.024.125</b>
			Metropolitana	200	626.775	200	397.350	400	1.024.125
Descentralização do Atendimento ao Segurado	Ampliar a cobertura de atendimento aos Segurados do Regime Próprio de Previdência Social (RPPS) do Estado do Pará.	Instrumento de Descentralização Implantado (Un)		<b>10</b>	<b>868.986</b>	<b>10</b>	<b>325.792</b>	<b>20</b>	<b>1.194.778</b>
			Metropolitana	10	868.986	10	325.792	20	1.194.778
Fiscalização da Arrecadação das Receitas Previdenciárias	Reduzir a dependência de recursos do tesouro no financiamento das folhas de pagamento de benefícios, aos segurados vinculados ao FINANPREV.	Fiscalização Realizada (Un)		<b>12</b>	<b>501.420</b>	<b>12</b>	<b>529.800</b>	<b>12</b>	<b>1.031.220</b>
			Metropolitana	12	501.420	12	529.800	12	1.031.220
Gestão da Assistência em Saúde ao Servidor Público Estadual	Garantir assistência em saúde ao segurados do Plano ASSIST.	Procedimento Realizado (Un)		<b>4.992.368</b>	<b>321.454.228</b>	<b>4.992.368</b>	<b>339.698.741</b>	<b>9.984.736</b>	<b>661.152.969</b>
			Araguaia	98.726	6.084.666	98.726	6.429.057	197.452	12.513.723
			Baixo Amazonas	202.454	12.518.677	202.454	13.227.231	404.908	25.745.908
			Carajás	126.105	7.728.442	126.105	8.165.871	252.210	15.894.313
			Guamá	478.415	31.067.352	478.415	36.820.084	956.830	67.887.436
			Lago de Tucuruí	76.461	4.727.947	76.461	4.995.548	152.922	9.723.495
			Marajó	113.353	7.009.009	113.353	7.405.718	226.706	14.414.727
			Metropolitana	3.017.903	201.236.381	3.017.903	208.708.261	6.035.806	409.944.642



Ação	Objetivo	Produto	Região de Integração	(R\$ 1,00)					
				2014		2015		Total	
				Físico	Financeiro	Físico	Financeiro	Físico	Financeiro
			Rio Caeté	292.029	<b>17.928.800</b>	292.029	<b>18.943.569</b>	584.058	36.872.369
			Rio Capim	121.779	<b>4.342.291</b>	121.779	<b>4.562.057</b>	243.558	8.904.348
			Tapajós	44.416	<b>2.746.472</b>	44.416	<b>2.901.922</b>	88.832	5.648.394
			Tocantins	318.103	<b>19.718.460</b>	318.103	<b>20.834.524</b>	636.206	40.552.984
			Xingu	102.624	<b>6.345.731</b>	102.624	<b>6.704.899</b>	205.248	13.050.630
Implementação de Perícia Médica Previdenciária	Realizar perícia médica nos servidores públicos estaduais no âmbito do IGEPREV.	Perícia Médica Previdenciária Realizada (Un)		<b>200</b>	<b>409.493</b>	<b>250</b>	<b>794.701</b>	<b>250</b>	<b>1.204.194</b>
			Metropolitana	200	<b>409.493</b>	250	<b>794.701</b>	250	1.204.194
Manutenção de Auditoria Técnica	Auditar os procedimentos ambulatoriais e hospitalares realizados pela rede credenciada aos segurados.	Auditoria Realizada (Un)		<b>3.995</b>	<b>5.016.107</b>	<b>3.350</b>	<b>5.300.018</b>	<b>7.345</b>	<b>10.316.125</b>
			Araguaia	81	<b>101.269</b>	67	<b>96.368</b>	148	197.637
			Baixo Amazonas	165	<b>207.670</b>	139	<b>191.945</b>	304	399.615
			Carajás	103	<b>129.354</b>	86	<b>136.675</b>	189	266.029
			Guamá	391	<b>490.741</b>	328	<b>504.295</b>	719	995.036
			Lago de Tucuruí	63	<b>78.434</b>	52	<b>66.089</b>	115	144.523
			Marajó	86	<b>116.207</b>	78	<b>116.205</b>	164	232.412
			Metropolitana	2.386	<b>2.991.834</b>	1.999	<b>3.148.338</b>	4.385	6.140.172
			Rio Caeté	239	<b>299.553</b>	200	<b>316.506</b>	439	616.059
			Rio Capim	100	<b>124.917</b>	83	<b>131.987</b>	183	256.904
			Tapajós	37	<b>45.561</b>	30	<b>136.675</b>	67	182.236
			Tocantins	260	<b>325.298</b>	218	<b>343.708</b>	478	669.006
			Xingu	84	<b>105.269</b>	70	<b>111.227</b>	154	216.496
Modernização do Regime Próprio de Previdência do Estado	Melhorar a execução das políticas voltadas à Previdência do Servidor público Estadual.	Segurado Atendido (Un)		<b>130.000</b>	<b>45.920.847</b>	<b>133.000</b>	<b>48.121.468</b>	<b>263.000</b>	<b>94.042.315</b>
			Metropolitana	130.000	<b>45.920.847</b>	133.000	<b>48.121.468</b>	263.000	94.042.315
Readequação da Estrutura Física dos Órgãos Previdenciários	Adequar as estruturas necessárias à prestação de serviços aos segurados.	Sede Readequada (Un)		<b>5</b>	<b>14.307.894</b>	<b>2</b>	<b>15.299.721</b>	<b>7</b>	<b>29.607.615</b>
			Baixo Amazonas	1	<b>199.000</b>	0	<b>0</b>	1	199.000
			Marajó	1	<b>199.000</b>	0	<b>0</b>	1	199.000
			Metropolitana	2	<b>13.710.894</b>	2	<b>15.299.721</b>	4	29.010.615
			Tocantins	1	<b>199.000</b>	0	<b>0</b>	1	199.000
			Total :		<b>389.105.750</b>		<b>410.467.591</b>		<b>799.573.341</b>



**PODER EXECUTIVO**

**ÁREA: GESTÃO**

**PROGRAMA: TECNOLOGIA DA INFORMAÇÃO E COMUNICAÇÃO**

**102.544.016**

Objetivo: Prover infraestrutura e soluções de tecnologia da informação e comunicação para os órgãos e entidades do Estado do Pará.

Público Alvo: Órgãos e entidades públicas estaduais

Órgãos Executores: ADEPARÁ, ARCON, ASIPAG, Auditoria Geral do Estado, BANPARÁ, CBM, CDI, CEASA, COHAB, COSANPA, CPC, CPH, DETRAN, EGPA, EMATER, FAPESPA, FASEPA, FCG, FCPTN, FCV, FHCGV, Fund. Santa Casa, FUNTELPA, Gab. Gov - Casa Civil, HAS, HEMOPA, HOL, IAP, IASEP, IDEFLOR, IDESP, IGEPREV, IMETROPARÁ, IOE, ITERPA, JUCEPA, LOTERPA, NAF, NGPR, NGTM, PARATUR, PGE, PMPA, Polícia Civil, PRODEPA, SAGRI, SEAD, SEAS, SECOM, SECTI, SECULT, SEDUC, SEEL, SEFA, SEGOV, SEGUP, SEICOM, SEIDURB, SEJUDH, SEMA, SEOP, SEPAq, SEPOF, SESPA, SETER, SETRAN, SETUR, SUSIPE, UEPA

Diretriz(es) do Governo: Promoção à articulação político-institucional e desconcentração do Governo

Indicadores do Programa

Denominação	Unidade de Medida	Fonte	Índice de Referência	Apurado em	Índice Esperado	
					2014	2015
Índice de disponibilidade de serviços de conectividade	Percentual	PRODEPA	ND	dez/13	60	8
Número de sistemas com base de informações integradas	Unidade	PRODEPA	5	2012	6	18

Ação	Objetivo	Produto	Região de Integração	2014		2015		Total	
				Físico	Financeiro	Físico	Financeiro	Físico	Financeiro
Comunicação de Dados	Garantir o acesso aos órgãos da Administração Pública Estadual à portais e sistemas.	Contrato Mantido (Un)		89	23.378.378	95	25.740.465	95	49.118.843
			Metropolitana	89	23.378.378	95	25.740.465	95	49.118.843
Desenvolvimento de Sistemas de Informação	Desenvolver soluções de tecnologia da informação aos órgãos e entidades do Estado do Pará.	Sistema de Informação Desenvolvido (Un)		25	4.508.807	29	4.609.615	54	9.118.422
			Metropolitana	25	4.508.807	29	4.609.615	54	9.118.422
Infraestrutura de Tecnologia da Informação e Comunicação	Implantar projeto de modernização da Infraestrutura de TIC.	Infraestrutura Implantada (Un)		25	20.175.859	25	24.130.892	50	44.306.751
			Baixo Amazonas	0	0	3	80.000	3	80.000
			Metropolitana	25	20.175.859	22	24.050.892	47	44.226.751
			Total :		48.063.044		54.480.972		102.544.016



**PODER EXECUTIVO**

**ÁREA: GESTÃO**

**PROGRAMA: TRANSPARÊNCIA E CONTROLE SOCIAL**

**9.019.945**

Objetivo: Proporcionar condições de acompanhamento, monitoramento e avaliação pela sociedade, das ações, desdobramentos e impactos das políticas públicas desenvolvidas institucionalmente.

Público Alvo: Cidadão Paraense

Órgãos Executores: 10º CRS - Altamira, 11º CRS - Marabá, 12º CRS - C. Araguaia, 13º CRS - Cametá, 1º CRS - Belém, 2º CRS - Santa Izabel, 3º CRS - Castanhal, 4º CRS - Capanema, 5º CRS - S. M. do Guamá, 6º CRS - Barcarena, 7º CRS - Região das Ilhas, 8º CRS - Breves, 9º CRS - Santarém, Auditoria Geral do Estado, CBM, CPC, DETRAN, FASEPA, FEAS, FHCGV, Fund. Santa Casa, HAS, HEMOPA, HOL, HRCA, HRCM, HRS, HRT, IASEP, LACEN, PMPA, Polícia Civil, SEAD, SEAS, SECULT, SEGUP, SEJUDH, SESPA, SETER, SUSIPE

Diretriz(es) do Governo: Fortalecimento da gestão e governança com transparência

Indicadores do Programa

Denominação	Unidade de Medida	Fonte	Índice de Referência	Apurado em	Índice Esperado	
					2014	2015
Incremento do número de acessos ao portal transparência do governo estadual	Percentual	AGE	ND	Set/2013	15	17,25

Ação	Objetivo	Produto	Região de Integração	2014		2015		Total	
				Físico	Financeiro	Físico	Financeiro	Físico	Financeiro
Apoio à Implementação das Ações dos Conselhos	Consolidar o processo político de controle social por meio das representações que fazem parte dos conselhos.	Conselho Fortalecido (Un)		<b>221</b>	<b>1.265.043</b>	<b>220</b>	<b>1.221.306</b>	<b>221</b>	<b>2.486.349</b>
			Araguaia	21	30.460	21	30.895	21	61.355
			Baixo Amazonas	13	12.919	13	13.026	13	25.945
			Carajás	16	15.240	16	15.444	16	30.684
			Guamá	20	7.739	20	7.821	20	15.560
			Lago de Tucuruí	12	11.050	12	11.169	12	22.219
			Marajó	21	29.545	21	29.974	21	59.519
			Metropolitana	48	1.100.057	47	1.054.186	48	2.154.243
			Rio Caeté	19	12.898	19	13.060	19	25.958
			Rio Capim	19	10.537	19	10.618	19	21.155
			Tapajós	3	3.387	3	3.430	3	6.817
			Tocantins	15	14.683	15	15.133	15	29.816
			Xingu	14	16.528	14	16.550	14	33.078
			Apoio à Realização de Conferências	Apoiar técnica e financeiramente a realização de conferências na área do controle social.	Conferência Realizada (Un)		<b>136</b>	<b>870.210</b>	<b>139</b>
Araguaia	10	27.300				13	27.764	23	55.064
Baixo Amazonas	5	4.829				5	4.911	10	9.740
Carajás	12	16.030				12	16.272	24	32.302



Ação	Objetivo	Produto	Região de Integração	(R\$ 1,00)					
				2014		2015		Total	
				Físico	Financeiro	Físico	Financeiro	Físico	Financeiro
			Guamá	17	9.028	17	9.156	34	18.184
			Lago de Tucuruí	7	9.310	7	9.492	14	18.802
			Marajó	16	19.655	16	19.985	32	39.640
			Metropolitana	10	726.823	10	737.074	20	1.463.897
			Rio Caeté	15	7.243	15	7.365	30	14.608
			Rio Capim	16	13.721	16	13.826	32	27.547
			Tapajós	2	1.931	2	1.964	4	3.895
			Tocantins	16	10.999	16	11.265	32	22.264
			Xingu	10	23.341	10	23.357	20	46.698
Canais de Comunicação com o Cidadão	Disponibilizar à Sociedade Canais de Comunicação de Transparência das Ações de Governo.	Informação Disponibilizada (Prc)		100	50.000	100	80.000	100	130.000
			Metropolitana	100	50.000	100	80.000	100	130.000
Fortalecimento das Ações de Transparência	Assegurar a transparência das ações de governo, disponibilizando à sociedade informações pertinentes.	Instrumento Disponibilizado (Un)		7	28.500	7	39.400	14	67.900
			Metropolitana	7	28.500	7	39.400	14	67.900
Implementação das Ações de Auditoria do SUS	Garantir a transparência na prestação dos serviços de saúde.	Serviço de Saúde Auditado (Un)		958	687.876	969	739.748	1.927	1.427.624
			Araguaia	16	40.952	17	92.448	33	133.400
			Baixo Amazonas	35	65.465	36	129.530	71	194.995
			Carajás	37	34.264	45	7.434	82	41.698
			Guamá	23	123.216	19	15.599	42	138.815
			Lago de Tucuruí	20	4.068	28	121.912	48	125.980
			Marajó	25	72.608	24	58.054	49	130.662
			Metropolitana	10	5.683	11	45.310	21	50.993
			Rio Caeté	541	58.484	540	32.061	1.081	90.545
			Rio Capim	52	144.792	52	127.977	104	272.769
			Tapajós	19	33.258	18	6.414	37	39.672
			Tocantins	69	92.959	66	12.346	135	105.305
			Xingu	111	12.127	113	90.663	224	102.790
Implementação de Ações de Articulação com a Sociedade Civil e Órgãos da Segurança Pública	Reduzir o distanciamento entre a sociedade e os órgãos de segurança pública.	Comunidade Atendida (Un)		248	353.101	332	517.000	580	870.101
			Araguaia	1	3.000	0	0	1	3.000
			Baixo Amazonas	2	6.000	0	0	2	6.000





Ação	Objetivo	Produto	Região de Integração	(R\$ 1,00)					
				2014		2015		Total	
				Físico	Financeiro	Físico	Financeiro	Físico	Financeiro
			Carajás	7	21.000	0	0	7	21.000
			Guamá	22	12.500	30	10.000	52	22.500
			Lago de Tucuruí	1	3.000	0	0	1	3.000
			Marajó	6	18.000	0	0	6	18.000
			Metropolitana	146	261.101	212	477.000	358	738.101
			Rio Caeté	20	6.500	30	10.000	50	16.500
			Rio Capim	21	9.500	30	10.000	51	19.500
			Tocantins	21	9.500	30	10.000	51	19.500
			Xingu	1	3.000	0	0	1	3.000
Serviço de Ouvidoria	Fortalecimento da rede estadual de ouvidorias.	Manifestação Registrada (Un)		<b>7.913</b>	<b>1.090.737</b>	<b>8.264</b>	<b>1.194.593</b>	<b>16.177</b>	<b>2.285.330</b>
			Araguaia	76	39.242	76	39.930	152	79.172
			Baixo Amazonas	94	18.240	94	19.608	188	37.848
			Carajás	116	16.480	116	17.864	232	34.344
			Guamá	152	8.460	152	8.693	304	17.153
			Lago de Tucuruí	201	9.810	201	9.934	402	19.744
			Marajó	337	17.730	337	18.028	674	35.758
			Metropolitana	6.412	925.897	6.760	1.024.108	13.172	1.950.005
			Rio Caeté	124	16.135	127	16.454	251	32.589
			Rio Capim	68	3.307	68	3.364	136	6.671
			Tocantins	267	24.210	267	25.309	534	49.519
			Xingu	66	11.226	66	11.301	132	22.527
			Total :		<b>4.345.467</b>		<b>4.674.478</b>		<b>9.019.945</b>



**PODER EXECUTIVO**

**ÁREA: GESTÃO**

**PROGRAMA: VALORIZAÇÃO DO SERVIDOR PÚBLICO**

**854.962.349**

Objetivo: Aprimorar a execução das políticas públicas voltadas para os servidores públicos.

Público Alvo: Servidor Público Estadual

Órgãos Executores: 10º CRS - Altamira, 11º CRS - Marabá, 12º CRS - C. Araguaia, 13º CRS - Cametá, 1º CRS - Belém, 2º CRS - Santa Izabel, 3º CRS - Castanhal, 4º CRS - Capanema, 5º CRS - S. M. do Guamá, 6º CRS - Barcarena, 7º CRS - Região das Ilhas, 8º CRS - Breves, 9º CRS - Santarém, ADEPARÁ, ARCON, ASIPAG, Auditoria Geral do Estado, CDI, CEASA, CGE, COHAB, COSANPA, CPH, EGPA, EMATER, Enc. SEFA, FAPESPA, FASEPA, FCG, FCPTN, FCV, FES, FHCGV, Fund. Santa Casa, FUNTELPA, Gab. Gov - Casa Civil, Gab. Gov - Casa Militar, Gab. Vice-Governador, GAS DO PARÁ, HAS, HEMOPA, HOL, HRCA, HRCM, HRS, HRT, IAP, IASEP, IDEFLOR, IDESP, IGEPREV, IMETROPARÁ, IOE, ITERPA, JUCEPA, LACEN, LOTERPA, NAF, NGPR, NGTM, PARATUR, PGE, PRODEPA, SAGRI, SEAD, SEAS, SECOM, SECTI, SECULT, SEEL, SEFA, SEGOV, SEICOM, SEIDURB, SEIR, SEJUDH, SEMA, SEOP, SEPAq, SEPOF, SESPA, SETER, SETRAN, SETUR


Diretriz(es) do Governo: Fortalecimento da gestão e governança com transparência

Indicadores do Programa

Denominação	Unidade de Medida	Fonte	Índice de Referência	Apurado em	Índice Esperado	
					2014	2015
Incremento do número de eventos realizados (seminários, festivais, etc)	Percentual	EGPA	15	Dez/2012	15	15
Taxa de instituições estaduais com ações de saúde ocupacional e segurança no trabalho desenvolvidas	Percentual	SEAD	15	Dez/2012	22	20
Variação na capacitação do servidor	Percentual	EGPA	15	Dez/2012	15	15
Variação no número de bolsas de pós-graduação concedidas	Percentual	EGPA	15	Jul/2012	15	15
Variação no número de participantes em eventos (seminários, festivais, etc)	Percentual	EGPA	ND	Dez/2012	11	15

Ação	Objetivo	Produto	Região de Integração	2014		2015		Total	
				Físico	Financeiro	Físico	Financeiro	Físico	Financeiro
Assistência Médica, Odontológica e Psicossocial	Viabilizar assistência médica, odontológica e psicossocial aos servidores públicos estaduais.	Servidor Beneficiado (Un)		<b>1.670</b>	<b>5.471.743</b>	<b>1.770</b>	<b>6.227.239</b>	<b>1.770</b>	<b>11.698.982</b>
			Metropolitana	1.670	5.471.743	1.770	6.227.239	1.770	11.698.982
Auxílio Alimentação	Viabilizar auxílio alimentação aos servidores públicos estaduais.	Servidor Beneficiado (Un)		<b>45.195</b>	<b>123.332.926</b>	<b>45.403</b>	<b>135.198.016</b>	<b>45.403</b>	<b>258.530.942</b>
			Araguaia	106	377.409	106	377.409	106	754.818
			Baixo Amazonas	280	996.894	280	1.040.094	280	2.036.988
			Carajás	184	652.342	184	681.502	184	1.333.844
			Guamá	115	402.684	115	402.684	115	805.368
			Lago de Tucuruí	66	232.780	66	232.780	66	465.560



Ação	Objetivo	Produto	Região de Integração	(R\$ 1,00)					
				2014		2015		Total	
				Físico	Financeiro	Físico	Financeiro	Físico	Financeiro
			Marajó	43	154.800	43	153.200	43	308.000
			Metropolitana	44.055	119.286.762	44.263	131.081.092	44.263	250.367.854
			Rio Caeté	81	286.361	81	286.361	81	572.722
			Rio Capim	82	295.200	82	295.200	82	590.400
			Tapajós	50	180.000	50	180.000	50	360.000
			Tocantins	68	239.142	68	239.142	68	478.284
			Xingu	65	228.552	65	228.552	65	457.104
Auxílio Transporte	Viabilizar auxílio transporte aos servidores públicos estaduais.	Servidor Beneficiado (Un)		<b>37.659</b>	<b>20.822.662</b>	<b>37.742</b>	<b>22.609.483</b>	<b>37.742</b>	<b>43.432.145</b>
			Baixo Amazonas	158	161.081	158	145.750	158	306.831
			Carajás	118	179.792	118	168.397	118	348.189
			Guamá	39	37.560	39	37.560	39	75.120
			Lago de Tucuruí	21	20.224	21	20.224	21	40.448
			Metropolitana	37.305	20.406.670	37.388	22.220.217	37.388	42.626.887
			Xingu	18	17.335	18	17.335	18	34.670
Contribuição do Estado ao Plano de Assistência a Saúde dos Servidores	Atender a parcela do Estado do Pará relativa ao Plano de Assistência à Saúde dos Servidores.	Usuário Atendido (Un)		<b>146.186</b>	<b>111.472.940</b>	<b>159.342</b>	<b>117.782.308</b>	<b>305.528</b>	<b>229.255.248</b>
			Metropolitana	146.186	111.472.940	159.342	117.782.308	305.528	229.255.248
Contribuição do Estado ao Plano de Assistência a Saúde dos Servidores - Educação	Atender a parcela do Estado do Pará relativa ao Plano de Assistência a Saúde do Servidor Público	Usuário Atendido (Un)		<b>64.948</b>	<b>73.717.655</b>	<b>70.793</b>	<b>77.890.074</b>	<b>135.741</b>	<b>151.607.729</b>
			Metropolitana	64.948	73.717.655	70.793	77.890.074	135.741	151.607.729
Contribuição do Estado ao Plano de Assistência a Saúde dos Servidores - Saúde	Atender a parcela do Estado do Pará relativa ao Plano de Assistência à Saúde dos Servidores.	Usuário Atendido (Un)		<b>25.914</b>	<b>10.790.638</b>	<b>28.247</b>	<b>11.401.388</b>	<b>54.161</b>	<b>22.192.026</b>
			Metropolitana	25.914	10.790.638	28.247	11.401.388	54.161	22.192.026
 Desenvolvimento de Competências e Habilidades Profissionais	Desenvolver habilidades e competências dos servidores, com vistas ao aperfeiçoamento da gestão pública.	Servidor Capacitado (Un)		<b>37.136</b>	<b>10.726.382</b>	<b>38.936</b>	<b>14.009.927</b>	<b>76.072</b>	<b>24.736.309</b>
			Araguaia	1.141	179.090	1.142	153.822	2.283	332.912
			Baixo Amazonas	1.120	142.973	1.121	147.582	2.241	290.555
			Carajás	1.132	153.360	1.132	144.855	2.264	298.215
			Guamá	1.125	159.227	1.145	126.397	2.270	285.624
			Lago de Tucuruí	570	88.636	570	82.386	1.140	171.022
			Marajó	518	90.275	518	66.784	1.036	157.059



Ação	Objetivo	Produto	Região de Integração	(R\$ 1,00)					
				2014		2015		Total	
				Físico	Financeiro	Físico	Financeiro	Físico	Financeiro
			Metropolitana	27.282	<b>9.405.613</b>	29.055	<b>12.880.717</b>	56.337	22.286.330
			Rio Caeté	1.631	<b>206.813</b>	1.633	<b>156.121</b>	3.264	362.934
			Rio Capim	1.000	<b>100.000</b>	1.000	<b>79.750</b>	2.000	179.750
			Tapajós	500	<b>60.000</b>	500	<b>43.750</b>	1.000	103.750
			Tocantins	586	<b>72.905</b>	589	<b>74.273</b>	1.175	147.178
			Xingu	531	<b>67.490</b>	531	<b>53.490</b>	1.062	120.980
Formação Profissional	Elevar o desempenho técnico e a produtividade do servidor público.	Servidor Capacitado (Un)		<b>1.358</b>	<b>1.842.000</b>	<b>1.401</b>	<b>1.280.601</b>	<b>2.759</b>	<b>3.122.601</b>
			Guamá	1	<b>6.666</b>	1	<b>6.666</b>	2	13.332
			Metropolitana	1.357	<b>1.835.334</b>	1.400	<b>1.273.935</b>	2.757	3.109.269
Gestão de Eventos ao Servidor Público	Promover programações culturais ao servidor que estimulem o talento.	Evento Realizado (Un)		<b>3</b>	<b>800.000</b>	<b>4</b>	<b>803.904</b>	<b>7</b>	<b>1.603.904</b>
			Metropolitana	3	<b>800.000</b>	4	<b>803.904</b>	7	1.603.904
Pagamento da Gratificação de Desempenho Institucional	Estimular a produtividade dos servidores no exercício das atividades laborais.	Servidor Beneficiado (Un)		<b>26.277</b>	<b>49.598.860</b>	<b>26.417</b>	<b>50.959.581</b>	<b>26.417</b>	<b>100.558.441</b>
			Araguaia	196	<b>762.000</b>	196	<b>762.000</b>	196	1.524.000
			Baixo Amazonas	91	<b>520.484</b>	91	<b>520.484</b>	91	1.040.968
			Carajás	48	<b>266.500</b>	48	<b>266.500</b>	48	533.000
			Guamá	54	<b>299.500</b>	54	<b>299.500</b>	54	599.000
			Lago de Tucuruí	446	<b>1.429.362</b>	446	<b>1.459.952</b>	446	2.889.314
			Metropolitana	24.913	<b>44.737.764</b>	25.053	<b>46.067.895</b>	25.053	90.805.659
			Rio Caeté	171	<b>699.200</b>	171	<b>699.200</b>	171	1.398.400
			Tocantins	332	<b>739.550</b>	332	<b>739.550</b>	332	1.479.100
			Xingu	26	<b>144.500</b>	26	<b>144.500</b>	26	289.000
Saúde Ocupacional	Realizar ações de Saúde e Segurança Ocupacional, Reabilitação Profissional, Serviços de Perícia Médica e Qualidade de Vida.	Servidor Atendido (Un)		<b>25.990</b>	<b>2.751.895</b>	<b>23.655</b>	<b>2.772.127</b>	<b>49.645</b>	<b>5.524.022</b>
			Araguaia	336	<b>21.120</b>	336	<b>13.120</b>	672	34.240
			Baixo Amazonas	793	<b>60.125</b>	793	<b>59.050</b>	1.586	119.175
			Carajás	720	<b>77.425</b>	720	<b>58.350</b>	1.440	135.775
			Guamá	393	<b>23.220</b>	23	<b>3.220</b>	416	26.440
			Lago de Tucuruí	225	<b>11.260</b>	225	<b>6.260</b>	450	17.520
			Marajó	32	<b>10.000</b>	32	<b>5.000</b>	64	15.000
			Metropolitana	21.859	<b>2.453.705</b>	19.894	<b>2.552.087</b>	41.753	5.005.792
			Rio Caeté	665	<b>31.540</b>	665	<b>31.540</b>	1.330	63.080



(R\$ 1,00)

Ação	Objetivo	Produto	Região de Integração	2014		2015		Total	
				Físico	Financeiro	Físico	Financeiro	Físico	Financeiro
			Tapajós	82	20.000	82	5.000	164	25.000
			Tocantins	423	21.820	423	16.820	846	38.640
			Xingu	462	21.680	462	21.680	924	43.360
Servidor NOTA 10 - Valorização do Servidor Público	Estimular o servidor público estadual no desempenho das competências institucionais.	Servidor Beneficiado (Un)		78	600.000	78	500.000	156	1.100.000
			Metropolitana	78	600.000	78	500.000	156	1.100.000
SERVIFEST - Festival de Música do Servidor	Oportunizar ao servidor público demonstração do talento artístico musical.	Evento Realizado (Un)		5	1.000.000	5	600.000	5	1.600.000
			Baixo Amazonas	1	150.000	1	150.000	1	300.000
			Carajás	1	150.000	1	150.000	1	300.000
			Metropolitana	3	700.000	3	300.000	3	1.000.000
			Total :		412.927.701		442.034.648		854.962.349



**AÇÕES QUE NÃO CONTÉM PROGRAMA**

Descrição	Financeiro		Total
	2014	2015	
Amortização da Dívida do Projeto Belém 2000	3.901.176	2.779.765	6.680.941
Amortização e Encargos de Financiamento	575.610.566	818.766.726	1.394.377.292
Encargos com Débito com a Previdência	56.700.000	58.800.000	115.500.000
Encargos com Débitos com PIS/CONFINS e outras Contribuições	2.529.000	3.114.802	5.643.802



A stylized map of Chile is shown in a light red color. A white diagonal band runs from the top-left to the bottom-right, featuring a blue five-pointed star in the center. The text 'Poder Legislativo' is overlaid on the right side of the map.

# **Poder Legislativo**







Objetivo: Implementação de ações que viabilizam a gestão administrativa do Estado do Pará.

Descrição	Financeiro		Total do Programa
	2014	2015	
<b>PODER LEGISLATIVO</b>	269.143.746	287.084.776	556.228.522
<b>Assembléia Legislativa do Estado</b>	262.209.229	279.038.944	541.248.173
Administração de Recursos Humanos	227.384.708	242.461.765	469.846.473
Operacionalização das Ações Administrativas	34.824.521	36.577.179	71.401.700
<b>Instituto de Previdência da Assembléia Legislativa</b>	1.061.190	1.880.832	2.942.022
Administração de Recursos Humanos	920.000	920.000	1.840.000
Operacionalização das Ações Administrativas	141.190	960.832	1.102.022
<b>Tribunal de Contas dos Municípios</b>	5.873.327	6.165.000	12.038.327
Operacionalização das Ações Administrativas	5.873.327	6.165.000	12.038.327
<b>Total</b>	<b>269.143.746</b>	<b>287.084.776</b>	<b>556.228.522</b>





**PODER LEGISLATIVO**

**PROGRAMA: VALORIZAÇÃO DO SERVIDOR PÚBLICO**

**73.794.723**

Objetivo: Aprimorar a execução das políticas públicas voltadas para os servidores públicos.

Público Alvo: Servidor Público Estadual

Órgãos Executores: ALEPA, TCM

Diretriz(es) do Governo: Fortalecimento da gestão e governança com transparência

Indicadores do Programa

Denominação	Unidade de Medida	Fonte	Índice de Referência	Apurado em	Índice Esperado	
					2014	2015
Incremento do número de eventos realizados (seminários, festivais, etc)	Percentual	EGPA	15	Dez/2012	15	15
Taxa de instituições estaduais com ações de saúde ocupacional e segurança no trabalho desenvolvidas	Percentual	SEAD	15	Dez/2012	22	20
Variação na capacitação do servidor	Percentual	EGPA	15	Dez/2012	15	15
Variação no número de bolsas de pós-graduação concedidas	Percentual	EGPA	15	Jul/2012	15	15
Variação no número de participantes em eventos (seminários, festivais, etc)	Percentual	EGPA	ND	Dez/2012	11	15

Ação	Objetivo	Produto	Região de Integração	2014		2015		Total	
				Físico	Financeiro	Físico	Financeiro	Físico	Financeiro
Assistência Médica, Odontológica e Psicossocial	Viabilizar assistência médica, odontológica e psicossocial aos servidores públicos estaduais.	Servidor Beneficiado (Un)		4.412	3.271.767	4.412	3.389.716	4.412	6.661.483
			Metropolitana	4.412	3.271.767	4.412	3.389.716	4.412	6.661.483
Auxílio Alimentação	Viabilizar auxílio alimentação aos servidores públicos estaduais.	Servidor Beneficiado (Un)		5.485	31.872.592	5.485	34.100.002	5.485	65.972.594
			Metropolitana	5.485	31.872.592	5.485	34.100.002	5.485	65.972.594
Auxílio Transporte	Viabilizar auxílio transporte aos servidores públicos estaduais.	Servidor Beneficiado (Un)		273	564.352	273	596.294	273	1.160.646
			Metropolitana	273	564.352	273	596.294	273	1.160.646
Total :					35.708.711		38.086.012		73.794.723



**PODER LEGISLATIVO**

**PROGRAMA: COMUNICAÇÃO DO PODER LEGISLATIVO**

**8.906.073**

Objetivo: Publicizar à população as ações do Poder Legislativo

Público Alvo: População do Estado do Pará.

Órgãos Executores: ALEPA

Diretriz(es) do Governo: Fortalecimento da gestão e governança com transparência

Indicadores do Programa

Denominação	Unidade de Medida	Fonte	Índice de Referência	Apurado em	Índice Esperado	
					2014	2015
Índice de satisfação dos cidadãos com os serviços da ALEPA	Percentual	ALEPA	ND	Jul/2011	70	80

Ação	Objetivo	Produto	Região de Integração	2014		2015		Total	
				Físico	Financeiro	Físico	Financeiro	Físico	Financeiro
Ações de Publicidade	Otimizar os recursos despendidos com a publicidade legal.	Inserção em Mídias Diversas (Un)		2.740	3.386.709	2.740	3.567.232	2.740	6.953.941
			Metropolitana	2.740	3.386.709	2.740	3.567.232	2.740	6.953.941
Comunicação Social e Marketing Institucional	Definir e implementar estratégias relativas aos produtos e serviços da ALEPA.	Plano de Marketing Implementado (Prc)		100	64.699	100	68.360	100	133.059
			Metropolitana	100	64.699	100	68.360	100	133.059
Implantação do Canal Próprio de TV	Propiciar o acompanhamento dos trabalhos da ALEPA pelos cidadãos através de programação ao vivo e editada, com alcance em todas as regiões do Estado do Pará.	Canal de TV Próprio Implantado (Prc)		100	973.111	100	677.189	100	1.650.300
			Metropolitana	100	973.111	100	677.189	100	1.650.300
Implementação da Ouvidoria da ALEPA	Receber e encaminhar sugestões, reclamações e denúncias dos cidadãos.	Canal de Comunicação Interativa Implementado (Prc)		100	124.699	100	44.074	100	168.773
			Metropolitana	100	124.699	100	44.074	100	168.773
			Total :		4.549.218		4.356.855		8.906.073



**PODER LEGISLATIVO**

**PROGRAMA: MODERNIZAÇÃO DA GOVERNANÇA E GESTÃO DA ALEPA**

**40.228.126**

Objetivo: Modernizar a administração legislativa visando aumentar a eficiência, a eficácia, a efetividade, a economicidade, a excelência e a execução dos processos de planejamento do desenvolvimento, controle e fiscalização e avaliação das políticas públicas.

Público Alvo: População do Estado do Pará.

Órgãos Executores: ALEPA

Diretriz(es) do Governo: Fortalecimento da gestão e governança com transparência

Indicadores do Programa

Denominação	Unidade de Medida	Fonte	Índice de Referência	Apurado em	Índice Esperado	
					2014	2015
Índice de monitoramento de projetos/atividade do programa de Modernização e Gestão Legislativa	Percentual	ALEPA	ND	jul/2011	80	100
Índice de soluções inovadoras em gestão	Percentual	Relatório de Gestão da ALEPA-NUPLAN	ND	Jul/2011	50	50

Ação	Objetivo	Produto	Região de Integração	2014		2015		Total	
				Físico	Financeiro	Físico	Financeiro	Físico	Financeiro
Construção da Nova Sede	Adequar a estrutura física da ALEPA às novas demandas geradas do processo de modernização institucional.	Sede Implantada (Prc)		40	17.880.829	60	18.600.603	60	36.481.432
			Metropolitana	40	17.880.829	60	18.600.603	60	36.481.432
Fortalecimento da Capacidade de Planejamento, Gestão e Avaliação de Políticas Públicas	Fortalecer a capacidade institucional da ALEPA para melhorar a efetividade do sistema de planejamento e gestão das políticas públicas.	Núcleo de Planejamento Implementado (Prc)		100	64.756	100	68.421	100	133.177
			Metropolitana	100	64.756	100	68.421	100	133.177
Implantação do Controle Interno	Regulamentar as normas e procedimentos de Controle Interno, no âmbito do Poder Legislativo do Estado do Pará.	Controle Interno Implementado (Prc)		100	124.699	100	131.756	100	256.455
			Metropolitana	100	124.699	100	131.756	100	256.455
Modernização da Gestão da Informação e Integração dos Sistemas de Tecnologia da Informação e Comunicação - TIC	Aumentar a capacidade de gestão das unidades organizacionais do legislativo para melhorar a qualidade e efetividade da informação.	Plano Diretor de TIC Implementado (Prc)		100	1.177.568	100	1.098.089	100	2.275.657
			Metropolitana	100	1.177.568	100	1.098.089	100	2.275.657



(R\$ 1,00)

Ação	Objetivo	Produto	Região de Integração	2014		2015		Total	
				Físico	Financeiro	Físico	Financeiro	Físico	Financeiro
Redesenho da Estrutura Organizacional e Processos Legislativo	Tornar eficiente a estrutura organizacional e os processos legislativos da ALEPA.	Estrutura Organizacional e Desenho dos Processos Legislativos Implantado (Prc)		100	525.822	100	555.583	100	1.081.405
			Metropolitana	100	525.822	100	555.583	100	1.081.405
			Total :		19.773.674		20.454.452		40.228.126



**PODER LEGISLATIVO**

**PROGRAMA: QUALIDADE NO PROCESSO LEGISLATIVO**

**40.574.706**

Objetivo: Sistematizar e priorizar as ações finalísticas do Poder Legislativo que garantam a melhoria na qualidade das proposições legislativas.

Público Alvo: População do Estado do Pará

Órgãos Executores: ALEPA

Diretriz(es) do Governo: Promoção da inclusão social  
Fortalecimento da gestão e governança com transparência  
Promoção à articulação político-institucional e desconcentração do Governo

Indicadores do Programa

Denominação	Unidade de Medida	Fonte	Índice de Referência	Apurado em	Índice Esperado	
					2014	2015
Índice de Ações Implantadas decorrentes do Controle Externo	Percentual	ALEPA	ND	Jul/2011	75	100
Monitoramento da Qualidade no Processo Legislativo	Percentual	ALEPA	ND	Jul/2011	75	100
Taxa de Capacitação dos Servidores	Percentual	ALEPA	ND	Jul/2011	75	100
Taxa de Sessões e Audiências Públicas Realizadas no interior do Estado	Percentual	ALEPA	ND	Jul/2011	10	10

Ação	Objetivo	Produto	Região de Integração	2014		2015		Total	
				Físico	Financeiro	Físico	Financeiro	Físico	Financeiro
Elaboração, Análise e Apreciação das Proposições Legislativas	Propiciar os recursos humanos, materiais, informacionais e tecnológicos de forma eficiente e eficaz, para que os deputados, as comissões e a secretaria legislativa assegurem a qualidade no processo legislativo.	Proposição Apreciada (Un)		<b>2.000</b>	<b>18.887.580</b>	<b>2.000</b>	<b>19.518.208</b>	<b>4.000</b>	<b>38.405.788</b>
			Metropolitana	2.000	18.887.580	2.000	19.518.208	4.000	38.405.788
Escola do Legislativo	Melhorar através de programas pedagógicos presenciais e a distância o nível de atuação dos servidores.	Evento Realizado (Un)		<b>192</b>	<b>249.398</b>	<b>192</b>	<b>263.513</b>	<b>384</b>	<b>512.911</b>
			Metropolitana	192	249.398	192	263.513	384	512.911
Interiorização do Processo Legislativo	Garantir a presença da ALEPA no interior do Estado do Pará.	Audiência e Sessão Especial Realizada (Un)		<b>12</b>	<b>805.216</b>	<b>12</b>	<b>850.791</b>	<b>24</b>	<b>1.656.007</b>
			Araguaia	1	66.851	1	70.634	2	137.485
			Baixo Amazonas	1	66.851	1	70.634	2	137.485
			Carajás	1	66.851	1	70.634	2	137.485





(R\$ 1,00)

Ação	Objetivo	Produto	Região de Integração	2014		2015		Total	
				Físico	Financeiro	Físico	Financeiro	Físico	Financeiro
			Guamá	1	66.851	1	70.634	2	137.485
			Lago de Tucuruí	1	66.851	1	70.634	2	137.485
			Marajó	1	66.851	1	70.634	2	137.485
			Metropolitana	1	69.855	1	73.817	2	143.672
			Rio Caeté	1	66.851	1	70.634	2	137.485
			Rio Capim	1	66.851	1	70.634	2	137.485
			Tapajós	1	66.851	1	70.634	2	137.485
			Tocantins	1	66.851	1	70.634	2	137.485
			Xingu	1	66.851	1	70.634	2	137.485
			Total :		19.942.194		20.632.512		40.574.706



**PODER LEGISLATIVO**

**PROGRAMA: SOCIAL COMUNITÁRIO**

**1.507.866**

Objetivo: Prestar assistência aos cidadãos que demandam serviços de saúde, educação e cultura, além de promover e expedir documentos de cidadania para a população paraense.

Público Alvo: População carente

Órgãos Executores: ALEPA

Diretriz(es) do Governo: Fortalecimento da gestão e governança com transparência

Indicadores do Programa

Denominação	Unidade de Medida	Fonte	Índice de Referência	Apurado em	Índice Esperado	
					2014	2015
Taxa de atendimento com resolutividade	Percentual	ALEPA	63	Jun/2011	80	85

Ação	Objetivo	Produto	Região de Integração	2014		2015		Total	
				Físico	Financeiro	Físico	Financeiro	Físico	Financeiro
Manutenção das Ações da Creche	Atender na área educacional filhos de funcionários, prestadores de serviços da ALEPA e a comunidade carente.	Criança Atendida (Un)		<b>200</b>	<b>124.699</b>	<b>215</b>	<b>131.757</b>	<b>415</b>	<b>256.456</b>
			Metropolitana	200	124.699	215	131.757	415	256.456
Manutenção das Ações do Ambulatório	Atender através de consultas médicas e ambulatoriais para servidores e pessoas carentes da região Metropolitana.	Pessoa Atendida (Un)		<b>50.000</b>	<b>132.590</b>	<b>50.000</b>	<b>60.092</b>	<b>100.000</b>	<b>192.682</b>
			Metropolitana	50.000	132.590	50.000	60.092	100.000	192.682
Manutenção das Ações do Centro de Atendimento ao Cidadão - CAC	Atender a população com expedição de documentos de cidadania.	Pessoa Atendida (Un)		<b>256.132</b>	<b>689.068</b>	<b>140.000</b>	<b>369.660</b>	<b>396.132</b>	<b>1.058.728</b>
			Metropolitana	256.132	689.068	140.000	369.660	396.132	1.058.728
Total :					<b>946.357</b>		<b>561.509</b>		<b>1.507.866</b>



**PODER LEGISLATIVO**

**PROGRAMA: CONTROLE EXTERNO**

**255.576.661**

Objetivo: Assegurar a efetiva e regular gestão dos recursos públicos estaduais em benefício da sociedade e auxiliar a Assembléia Legislativa no exercício do controle externo  
Público Alvo: Sociedade, Assembléia Legislativa e Gestores de Recursos Públicos Estaduais  
Órgãos Executores: TCE

Diretriz(es) do Governo: Fortalecimento da gestão e governança com transparência

Indicadores do Programa

Denominação	Unidade de Medida	Fonte	Índice de Referência	Apurado em	Índice Esperado	
					2014	2015
Idade média do passivo de processos	Anos	TCE	10,5	Dez/2010	2	2
Tempo médio de tramitação de processos	Dias	TCE	379,98	Dez/2010	365	365

Ação	Objetivo	Produto	Região de Integração	2014		2015		Total	
				Físico	Financeiro	Físico	Financeiro	Físico	Financeiro
Ampliação da Infra-Estrutura do Tribunal de Contas do Estado	Ampliar as instalações físicas do Tribunal de Contas do Estado.	Ampliação Realizada (Un)		1	400.000	1	731.250	1	1.131.250
			Metropolitana	1	400.000	1	731.250	1	1.131.250
Assistência Médica e Odontológica aos Servidores	Preservar a integridade físico-psicológica dos servidores, proporcionando maior produtividade e redução de absenteísmo.	Servidor Atendido (Un)		685	2.738.000	685	3.133.670	685	5.871.670
			Metropolitana	685	2.738.000	685	3.133.670	685	5.871.670
Auxílio Alimentação aos Servidores	Proporcionar aos servidores do Tribunal de Contas do Estado auxílio alimentação.	Servidor Beneficiado (Un)		938	8.610.000	938	8.972.600	938	17.582.600
			Metropolitana	938	8.610.000	938	8.972.600	938	17.582.600
Desenvolvimento de Competências Profissionais	Promover o desenvolvimento técnico e gerencial dos servidores do TCE-PA e dos Órgãos Jurisdicionados, bem como a disseminação de conhecimentos que auxiliem no aperfeiçoamento da gestão pública estadual.	Servidor Capacitado (Un)		2.000	234.500	2.500	445.539	4.500	680.039
			Metropolitana	2.000	234.500	2.500	445.539	4.500	680.039
Fiscalização da Aplicação dos Recursos Públicos Estaduais	Exercer o controle externo mediante a fiscalização contábil, financeira, orçamentária, operacional e patrimonial do Estado e das entidades da administração direta e indireta.	Entidade Fiscalizada (Un)		140	104.564.318	140	111.429.027	280	215.993.345



Ação	Objetivo	Produto	Região de Integração	(R\$ 1,00)					
				2014		2015		Total	
				Físico	Financeiro	Físico	Financeiro	Físico	Financeiro
			Metropolitana	140	<b>104.564.318</b>	140	<b>111.429.027</b>	280	215.993.345
Modernização da Capacidade Institucional do Tribunal de Contas do Estado	Modernizar institucionalmente o Tribunal no processo de fiscalização, face às novas demandas proporcionadas pela sociedade.	Instituição Modernizada (Prc)		<b>100</b>	<b>2.073.725</b>	<b>25</b>	<b>689.030</b>	<b>100</b>	<b>2.762.755</b>
			Metropolitana	100	<b>2.073.725</b>	25	<b>689.030</b>	100	2.762.755
Operacionalização da Escola de Contas do TCE	Desenvolver ações que viabilizem o funcionamento da Escola de Contas Alberto Veloso.	Ação Realizada (Prc)		<b>100</b>	<b>282.000</b>	<b>100</b>	<b>235.840</b>	<b>100</b>	<b>517.840</b>
			Metropolitana	100	<b>282.000</b>	100	<b>235.840</b>	100	517.840
Operacionalização das Ações Administrativas	Desenvolver ações que viabilizam a gestão administrativa do Tribunal de Contas do Estado.	Serviço Operacional Realizado (Prc)		<b>100</b>	<b>5.093.902</b>	<b>100</b>	<b>4.180.870</b>	<b>100</b>	<b>9.274.772</b>
			Metropolitana	100	<b>5.093.902</b>	100	<b>4.180.870</b>	100	9.274.772
Publicidade Institucional	Difundir e informar as ações dos diversos setores do Tribunal de Contas do Estado.	Divulgação Realizada (Un)		<b>16</b>	<b>1.184.000</b>	<b>16</b>	<b>578.390</b>	<b>32</b>	<b>1.762.390</b>
			Metropolitana	16	<b>1.184.000</b>	16	<b>578.390</b>	32	1.762.390
			Total :		<b>125.180.445</b>		<b>130.396.216</b>		<b>255.576.661</b>



**PODER LEGISLATIVO**

**PROGRAMA: CONTROLE EXTERNO MUNICIPAL**

**208.464.790**

Objetivo: Orientar e fiscalizar a administração e a gestão dos recursos públicos municipais em benefício da sociedade.

Público Alvo: População do Estado do Pará

Órgãos Executores: TCM

Diretriz(es) do Governo: Fortalecimento da gestão e governança com transparência

Indicadores do Programa

Denominação	Unidade de Medida	Fonte	Índice de Referência	Apurado em	Índice Esperado	
					2014	2015
Índice de procedimentos padronizados e manualizados	Percentual	TCM	ND	Jul/2011	50	55
Tempo médio de apreciação dos processos pelo Tribunal	Dias	TCM	795	Mai/2011	450	400

Ação	Objetivo	Produto	Região de Integração	2014		2015		Total	
				Físico	Financeiro	Físico	Financeiro	Físico	Financeiro
Ações de Publicidade	Difundir e informar jornalisticamente as ações do Tribunal.	Divulgação Realizada (Un)		<b>24</b>	<b>400.000</b>	<b>24</b>	<b>600.109</b>	<b>48</b>	<b>1.000.109</b>
			Metropolitana	24	400.000	24	600.109	48	1.000.109
Capacitação de Agentes Públicos Municipais	Promover treinamentos e capacitar gestores e servidores públicos municipais.	Agente Público Municipal Capacitado (Un)		<b>576</b>	<b>601.538</b>	<b>576</b>	<b>800.600</b>	<b>576</b>	<b>1.402.138</b>
			Araguaia	60	62.266	60	83.400	60	145.666
			Baixo Amazonas	52	54.691	52	72.280	52	126.971
			Carajás	48	50.484	48	66.720	48	117.204
			Guamá	68	70.677	68	94.520	68	165.197
			Lago de Tucuruí	28	29.449	28	38.920	28	68.369
			Marajó	64	67.312	64	88.960	64	156.272
			Metropolitana	24	25.242	24	33.360	24	58.602
			Rio Caeté	60	62.263	60	83.400	60	145.663
			Rio Capim	64	67.249	64	88.920	64	156.169
			Tapajós	24	25.242	24	33.360	24	58.602
			Tocantins	44	46.277	44	61.160	44	107.437
Xingu	40	40.386	40	55.600	40	95.986			



Ação	Objetivo	Produto	Região de Integração	(R\$ 1,00)					
				2014		2015		Total	
				Físico	Financeiro	Físico	Financeiro	Físico	Financeiro
Construção da Escola de Contas	Construir escola para capacitação e desenvolvimento profissional dos membros e servidores dos Tribunais de Contas, servidores dos municípios e do Estado do Pará.	Escola de Contas Construída (Un)		1	1.700.000	1	2.000.000	1	3.700.000
			Metropolitana	1	1.700.000	1	2.000.000	1	3.700.000
Fiscalização da Aplicação dos Recursos Públicos	Fiscalizar a execução contábil, financeira, orçamentária e patrimonial da aplicação dos recursos públicos municipais.	Órgão/Entidade Municipal Fiscalizada (Un)		864	98.031.944	864	100.421.910	864	198.453.854
			Metropolitana	864	98.031.944	864	100.421.910	864	198.453.854
Implementação da Escola de Contas	Promover a capacitação e o desenvolvimento profissional dos membros e servidores dos Tribunais de Contas, servidores dos municípios e do Estado do Pará.	Servidor Capacitado (Un)		576	251.483	576	500.000	576	751.483
			Metropolitana	576	251.483	576	500.000	576	751.483
Implementação de Ações de Desenvolvimento Organizacional	Desenvolver ações para fortalecimento da capacidade de gestão organizacional e a consolidação do Sistema de Gestão da Qualidade.	Servidor Beneficiado (Un)		429	791.639	429	950.887	429	1.742.526
			Metropolitana	429	791.639	429	950.887	429	1.742.526
Modernização do Parque Tecnológico	Melhorar a capacidade do Parque Tecnológico para maior efetividade do Controle Externo Municipal.	Sistema Atualizado (Un)		1	988.255	1	426.425	1	1.414.680
			Metropolitana	1	988.255	1	426.425	1	1.414.680
			Total :		102.764.859		105.699.931		208.464.790



A stylized, semi-transparent map of Brazil is shown in a light red color. Overlaid on the map is a white diagonal band that mimics the shape of the Brazilian flag, featuring a blue five-pointed star in the center. The text 'Poder Judiciário' is printed in a bold, black, sans-serif font over the right side of the map.

# **Poder Judiciário**







Objetivo: Implementação de ações que viabilizam a gestão administrativa do Estado do Pará.

Descrição	Financeiro		Total do Programa
	2014	2015	
<b>PODER JUDICIÁRIO</b>	563.664.297	596.899.904	1.160.564.201
<b>Justiça Militar do Estado</b>	401.364	623.200	1.024.564
Administração de Recursos Humanos	146.340	214.000	360.340
Operacionalização das Ações Administrativas	255.024	409.200	664.224
<b>Tribunal de Justiça do Estado</b>	563.262.933	596.276.704	1.159.539.637
Administração de Recursos Humanos	514.449.092	544.739.051	1.059.188.143
Administração de Recursos Humanos da Escola Superior da Magistratura	4.004.535	4.227.988	8.232.523
Operacionalização das Ações Administrativas	43.911.113	46.361.353	90.272.466
Operacionalização das Ações Administrativas da Escola Superior da Magistratura	898.193	948.312	1.846.505
<b>Total</b>	<b>563.664.297</b>	<b>596.899.904</b>	<b>1.160.564.201</b>





**PODER JUDICIÁRIO**

**PROGRAMA: VALORIZAÇÃO DO SERVIDOR PÚBLICO**

**140.320.737**

Objetivo: Aprimorar a execução das políticas públicas voltadas para os servidores públicos.

Público Alvo: Servidor Público Estadual

Órgãos Executores: JME, TJE

Diretriz(es) do Governo: Fortalecimento da gestão e governança com transparência

Indicadores do Programa

Denominação	Unidade de Medida	Fonte	Índice de Referência	Apurado em	Índice Esperado	
					2014	2015
Incremento do número de eventos realizados (seminários, festivais, etc)	Percentual	EGPA	15	Dez/2012	15	15
Taxa de instituições estaduais com ações de saúde ocupacional e segurança no trabalho desenvolvidas	Percentual	SEAD	15	Dez/2012	22	20
Variação na capacitação do servidor	Percentual	EGPA	15	Dez/2012	15	15
Variação no número de bolsas de pós-graduação concedidas	Percentual	EGPA	15	Jul/2012	15	15
Variação no número de participantes em eventos (seminários, festivais, etc)	Percentual	EGPA	ND	Dez/2012	11	15

Ação	Objetivo	Produto	Região de Integração	2014		2015		Total	
				Físico	Financeiro	Físico	Financeiro	Físico	Financeiro
Auxílio Alimentação	Viabilizar auxílio alimentação aos servidores públicos estaduais.	Servidor Beneficiado (Un)		<b>4.349</b>	<b>39.368.450</b>	<b>4.591</b>	<b>41.483.416</b>	<b>4.591</b>	<b>80.851.866</b>
			Araguaia	93	<b>883.552</b>	99	<b>932.855</b>	99	1.816.407
			Baixo Amazonas	373	<b>3.527.166</b>	394	<b>3.723.982</b>	394	7.251.148
			Carajás	200	<b>1.889.918</b>	211	<b>1.995.376</b>	211	3.885.294
			Guamá	276	<b>2.613.929</b>	292	<b>2.759.786</b>	292	5.373.715
			Marajó	182	<b>1.721.033</b>	192	<b>1.817.067</b>	192	3.538.100
			Metropolitana	2.579	<b>22.617.873</b>	2.720	<b>23.798.155</b>	2.720	46.416.028
			Rio Caeté	238	<b>2.248.183</b>	251	<b>2.373.632</b>	251	4.621.815
			Rio Capim	65	<b>615.680</b>	69	<b>650.035</b>	69	1.265.715
			Tocantins	259	<b>2.454.350</b>	274	<b>2.591.303</b>	274	5.045.653
			Xingu	84	<b>796.766</b>	89	<b>841.225</b>	89	1.637.991
Auxílio Transporte	Viabilizar auxílio transporte aos servidores públicos estaduais.	Servidor Beneficiado (Un)		<b>2.270</b>	<b>10.496.045</b>	<b>2.398</b>	<b>11.083.390</b>	<b>2.398</b>	<b>21.579.435</b>
			Araguaia	51	<b>238.141</b>	54	<b>251.429</b>	54	489.570





Ação	Objetivo	Produto	Região de Integração	(R\$ 1,00)					
				2014		2015		Total	
				Físico	Financeiro	Físico	Financeiro	Físico	Financeiro
			Baixo Amazonas	205	950.665	217	1.003.713	217	1.954.378
			Carajás	110	509.383	116	537.807	116	1.047.190
			Guamá	152	704.524	161	743.836	161	1.448.360
			Marajó	100	463.864	106	489.748	106	953.612
			Metropolitana	1.296	5.981.318	1.368	6.316.740	1.368	12.298.058
			Rio Caeté	131	605.945	138	639.757	138	1.245.702
			Rio Capim	36	165.942	38	175.202	38	341.144
			Tocantins	143	661.513	151	698.425	151	1.359.938
			Xingu	46	214.750	49	226.733	49	441.483
Capacitação de Magistrados e Servidores	Desenvolver habilidades e competências aos magistrados e servidores para melhor desenvolvimento das atividades do Poder Judiciário.	Pessoa Capacitada (Un)		2.097	3.268.250	2.213	3.450.619	4.310	6.718.869
			Araguaia	48	74.195	50	78.335	98	152.530
			Baixo Amazonas	190	296.187	201	312.714	391	608.901
			Carajás	102	158.702	107	167.558	209	326.260
			Guamá	141	219.499	149	231.748	290	451.247
			Marajó	93	144.520	98	152.585	191	297.105
			Metropolitana	1.194	1.861.653	1.260	1.965.534	2.454	3.827.187
			Rio Caeté	121	188.787	128	199.321	249	388.108
			Rio Capim	33	51.701	35	54.585	68	106.286
			Tocantins	132	206.099	140	217.599	272	423.698
			Xingu	43	66.907	45	70.640	88	137.547
Contribuição do Poder Judiciário ao Plano de Assistência à Saúde	Garantir a vinculação dos membros e dos servidores do Tribunal aos planos de assistência à saúde.	Número de Usuários do Plano de Saúde (Un)		8.664	13.477.340	9.147	14.229.375	17.811	27.706.715
			Araguaia	197	305.957	208	323.030	405	628.987
			Baixo Amazonas	785	1.221.390	829	1.289.544	1.614	2.510.934
			Carajás	421	654.443	444	690.961	865	1.345.404
			Guamá	582	905.154	614	955.661	1.196	1.860.815
			Marajó	383	595.961	404	629.215	787	1.225.176
			Metropolitana	4.935	7.676.935	5.211	8.105.307	10.146	15.782.242
			Rio Caeté	500	778.503	528	821.943	1.028	1.600.446
			Rio Capim	137	213.198	145	225.095	282	438.293
			Tocantins	547	849.894	577	897.319	1.124	1.747.213
			Xingu	177	275.905	187	291.300	364	567.205



Ação	Objetivo	Produto	Região de Integração	(R\$ 1,00)					
				2014		2015		Total	
				Físico	Financeiro	Físico	Financeiro	Físico	Financeiro
Encargos com Benefícios Assistenciais	Proporcionar aos servidores e serventuários da justiça benefos assistenciais.	Benefício Concedido (Un)		<b>37</b>	<b>1.070.200</b>	<b>38</b>	<b>1.129.917</b>	<b>75</b>	<b>2.200.117</b>
			Araguaia	1	24.295	1	25.651	2	49.946
			Baixo Amazonas	3	96.987	3	102.399	6	199.386
			Carajás	2	51.968	2	54.867	4	106.835
			Guamá	2	71.876	2	75.887	4	147.763
			Marajó	2	47.324	2	49.964	4	97.288
			Metropolitana	20	609.604	21	643.623	41	1.253.227
			Rio Caeté	2	61.819	2	65.268	4	127.087
			Rio Capim	1	16.930	1	17.874	2	34.804
			Tocantins	3	67.488	3	71.253	6	138.741
			Xingu	1	21.909	1	23.131	2	45.040
Manutenção dos Serviços de Assistência à Saúde dos Usuários do Poder Judiciário	Agilizar as perícias médicas e prestar assistência ambulatorial e odontológica aos membros e servidores do Poder Judiciário.	Usuário Atendido (Un)		<b>9.221</b>	<b>614.717</b>	<b>9.735</b>	<b>649.018</b>	<b>18.956</b>	<b>1.263.735</b>
			Araguaia	209	13.955	221	14.734	430	28.689
			Baixo Amazonas	836	55.709	882	58.818	1.718	114.527
			Carajás	448	29.850	473	31.516	921	61.366
			Guamá	619	41.285	654	43.589	1.273	84.874
			Marajó	408	27.182	431	28.699	839	55.881
			Metropolitana	5.252	350.155	5.545	369.690	10.797	719.845
			Rio Caeté	533	35.508	562	37.490	1.095	72.998
			Rio Capim	146	9.724	154	10.267	300	19.991
			Tocantins	581	38.765	614	40.928	1.195	79.693
			Xingu	189	12.584	199	13.287	388	25.871
Total :				<b>68.295.002</b>		<b>72.025.735</b>		<b>140.320.737</b>	



**PODER JUDICIÁRIO**

**PROGRAMA: ACESSO AO SISTEMA DE JUSTIÇA**

**3.335.791**

Objetivo: Garantir o acesso à justiça e a efetividade do cumprimento das decisões judiciais.

Público Alvo: População do Estado do Pará

Órgãos Executores: TJE

Diretriz(es) do Governo: Fortalecimento da gestão e governança com transparência

Indicadores do Programa

Denominação	Unidade de Medida	Fonte	Índice de Referência	Apurado em	Índice Esperado	
					2014	2015
Índice de sentenças de ações de conflitos fundiários.	Percentual	TJE	24	Jul/2012	15	15
Número de pessoas com acesso à justiça	Mil Pessoas	TJE	278	2010	337	355
Taxa de congestionamento na fase de execução (1º Grau e Juizados Especiais) (TCJe)	Percentual	TJE	68,84	2010	53	51

Ação	Objetivo	Produto	Região de Integração	2014		2015		Total	
				Físico	Financeiro	Físico	Financeiro	Físico	Financeiro
Conciliação com a Justiça	Elevar o número de acordos e soluções consensuais de conflitos mediante conciliação e mediação.	Acordo Realizado (Un)		<b>5.545</b>	<b>66.262</b>	<b>5.854</b>	<b>69.959</b>	<b>11.399</b>	<b>136.221</b>
			Araguaia	126	1.504	133	1.588	259	3.092
			Baixo Amazonas	503	6.005	531	6.340	1.034	12.345
			Carajás	269	3.218	284	3.397	553	6.615
			Guamá	372	4.450	393	4.699	765	9.149
			Marajó	245	2.930	259	3.094	504	6.024
			Metropolitana	3.158	37.745	3.334	39.850	6.492	77.595
			Rio Caeté	320	3.828	338	4.041	658	7.869
			Rio Capim	88	1.048	93	1.107	181	2.155
			Tocantins	350	4.178	369	4.411	719	8.589
			Xingu	114	1.356	120	1.432	234	2.788
Concretizar a Justiça Especializada	Proporcionar rapidez e aumento no número de atendimentos nas Varas especializadas.	Pessoa Atendida (Un)		<b>35.483</b>	<b>57.428</b>	<b>37.463</b>	<b>60.632</b>	<b>72.946</b>	<b>118.060</b>
			Araguaia	806	1.304	850	1.376	1.656	2.680
			Baixo Amazonas	3.216	5.204	3.395	5.495	6.611	10.699
			Carajás	1.723	2.789	1.819	2.944	3.542	5.733
			Guamá	2.383	3.857	2.516	4.072	4.899	7.929





Ação	Objetivo	Produto	Região de Integração	(R\$ 1,00)					
				2014		2015		Total	
				Físico	Financeiro	Físico	Financeiro	Físico	Financeiro
			Marajó	1.569	<b>2.539</b>	1.657	<b>2.681</b>	3.226	5.220
			Metropolitana	20.212	<b>32.712</b>	21.340	<b>34.539</b>	41.552	67.251
			Rio Caeté	2.050	<b>3.317</b>	2.164	<b>3.502</b>	4.214	6.819
			Rio Capim	561	<b>908</b>	593	<b>959</b>	1.154	1.867
			Tocantins	2.237	<b>3.622</b>	2.362	<b>3.823</b>	4.599	7.445
			Xingu	726	<b>1.176</b>	767	<b>1.241</b>	1.493	2.417
Implantação do Centro Jurídico de Solução de Conflitos e Cidadania	Garantir a infraestrutura adequada em Comarcas de grande porte para atuação de métodos consensuais de solução de conflito.	Centro Implantado (Un)		<b>1</b>	<b>21.000</b>	<b>1</b>	<b>22.172</b>	<b>2</b>	<b>43.172</b>
			Rio Capim	1	<b>21.000</b>	1	<b>22.172</b>	2	43.172
Implementação das Ações de Justiça e Cidadania	Viabilizar o acesso aos direitos e deveres do cidadão paraense.	Pessoa Atendida (Un)		<b>9.500</b>	<b>1.309.505</b>	<b>10.030</b>	<b>1.382.575</b>	<b>19.530</b>	<b>2.692.080</b>
			Araguaia	122	<b>577</b>	129	<b>609</b>	251	1.186
			Baixo Amazonas	486	<b>2.303</b>	514	<b>2.432</b>	1.000	4.735
			Carajás	261	<b>1.234</b>	275	<b>1.303</b>	536	2.537
			Guamá	361	<b>1.707</b>	381	<b>1.802</b>	742	3.509
			Marajó	236	<b>1.124</b>	249	<b>1.187</b>	485	2.311
			Metropolitana	7.190	<b>1.298.567</b>	7.591	<b>1.371.027</b>	14.781	2.669.594
			Rio Caeté	310	<b>1.468</b>	327	<b>1.550</b>	637	3.018
			Rio Capim	85	<b>402</b>	90	<b>424</b>	175	826
			Tocantins	339	<b>1.603</b>	358	<b>1.692</b>	697	3.295
			Xingu	110	<b>520</b>	116	<b>549</b>	226	1.069
Implementação do Núcleo de Gestão de Conflitos Fundiários	Articular ações de prevenção, pacificação e solução de conflitos fundiários.	Conflito Pacificado (Un)		<b>793</b>	<b>35.000</b>	<b>837</b>	<b>36.953</b>	<b>1.630</b>	<b>71.953</b>
			Araguaia	50	<b>2.189</b>	53	<b>839</b>	103	3.028
			Baixo Amazonas	92	<b>4.095</b>	97	<b>3.349</b>	189	7.444
			Carajás	108	<b>4.791</b>	114	<b>1.794</b>	222	6.585
			Guamá	50	<b>2.237</b>	53	<b>2.482</b>	103	4.719
			Marajó	51	<b>2.263</b>	54	<b>1.634</b>	105	3.897
			Metropolitana	245	<b>10.858</b>	259	<b>21.049</b>	504	31.907
			Rio Caeté	61	<b>2.719</b>	65	<b>2.135</b>	126	4.854
			Rio Capim	31	<b>1.398</b>	32	<b>585</b>	63	1.983
			Tocantins	74	<b>3.182</b>	78	<b>2.330</b>	152	5.512
			Xingu	31	<b>1.268</b>	32	<b>756</b>	63	2.024
Justiça Ribeirinha	Promover o acesso do cidadão ribeirinho à ações itinerantes de justiça.	Pessoa Atendida (Un)		<b>5.000</b>	<b>133.430</b>	<b>5.279</b>	<b>140.875</b>	<b>10.279</b>	<b>274.305</b>



(R\$ 1,00)

Ação	Objetivo	Produto	Região de Integração	2014		2015		Total	
				Físico	Financeiro	Físico	Financeiro	Físico	Financeiro
			Araguaia	114	<b>3.029</b>	120	<b>3.198</b>	234	6.227
			Baixo Amazonas	453	<b>12.092</b>	478	<b>12.767</b>	931	24.859
			Carajás	243	<b>6.479</b>	256	<b>6.841</b>	499	13.320
			Guamá	336	<b>8.961</b>	355	<b>9.461</b>	691	18.422
			Marajó	221	<b>5.900</b>	233	<b>6.229</b>	454	12.129
			Metropolitana	2.848	<b>76.005</b>	3.007	<b>80.246</b>	5.855	156.251
			Rio Caeté	289	<b>7.707</b>	305	<b>8.137</b>	594	15.844
			Rio Capim	79	<b>2.111</b>	84	<b>2.229</b>	163	4.340
			Tocantins	315	<b>8.414</b>	333	<b>8.883</b>	648	17.297
			Xingu	102	<b>2.732</b>	108	<b>2.884</b>	210	5.616
			Total :		<b>1.622.625</b>		<b>1.713.166</b>		<b>3.335.791</b>



**PODER JUDICIÁRIO**

**PROGRAMA: ALINHAMENTO E INTEGRAÇÃO**

**919.221**

Objetivo: Garantir o alinhamento estratégico e fomentar a interação e a troca de experiência entre as Unidades Jurisdicionais do Estado, com as Comarcas do Estado e com outros Tribunais.

Público Alvo: Unidades Judiciais e Administrativas do Poder Judiciário.

Órgãos Executores: TJE

Diretriz(es) do Governo: Fortalecimento da gestão e governança com transparência

Indicadores do Programa

Denominação	Unidade de Medida	Fonte	Índice de Referência	Apurado em	Índice Esperado	
					2014	2015
Índice de desdobramento da estratégia	Percentual	TJE	6	Ago/2011	70	100

Ação	Objetivo	Produto	Região de Integração	2014		2015		Total	
				Físico	Financeiro	Físico	Financeiro	Físico	Financeiro
Banco de Boas Práticas	Catalogar e disseminar as melhores práticas de gestão desenvolvidas pelas diversas unidades do Poder judiciário.	Banco Implantado (Un)		1	30.000	1	31.674	2	61.674
			Metropolitana	1	30.000	1	31.674	2	61.674
Gestão e Monitoramento do Planejamento Estratégico	Garantir o alinhamento estratégico das unidades do Poder Judiciário.	Plano Estratégico Monitorado (Un)		1	52.000	1	54.902	2	106.902
			Metropolitana	1	52.000	1	54.902	2	106.902
Implementação de Encontros Regionais	Integrar ações da Justiça Estadual por meio da capacitação.	Encontro Regional Realizado (Un)		3	365.135	3	385.510	6	750.645
			Baixo Amazonas	0	0	1	118.035	1	118.035
			Carajás	1	111.796	0	0	1	111.796
			Marajó	1	65.838	1	69.512	2	135.350
			Metropolitana	1	187.501	1	197.963	2	385.464
			Total :		447.135		472.086		919.221



**PODER JUDICIÁRIO**

**PROGRAMA: ATUAÇÃO INSTITUCIONAL**

**4.757.117**

Objetivo: Fortalecer e harmonizar as relações entre os Poderes, Instituições e setores de diferentes níveis, bem como disseminar valores éticos e morais.

Público Alvo: População do Estado do Pará

Órgãos Executores: TJE

Diretriz(es) do Governo: Fortalecimento da gestão e governança com transparência

Indicadores do Programa

Denominação	Unidade de Medida	Fonte	Índice de Referência	Apurado em	Índice Esperado	
					2014	2015
Incremento de ações de promoção de valores éticos e morais	Percentual	TJE	ND	Jul/2011	15	15
Incremento de inserções institucionais na mídia	Percentual	TJE	ND	Jul/2011	3	3
Índice de efetivação de resultados cooperativos	Percentual	TJE	90	2009	95	96

Ação	Objetivo	Produto	Região de Integração	2014		2015		Total	
				Físico	Financeiro	Físico	Financeiro	Físico	Financeiro
Difusão das Ações da Justiça Estadual	Dar transparência e divulgação das ações do Poder Judiciário	Evento Realizado (Un)		17	748.000	18	789.738	35	1.537.738
			Metropolitana	17	748.000	18	789.738	35	1.537.738
Implementação da Rádio Web da Justiça	Difundir as ações, programas e políticas do Judiciário Paraense, enfatizando os direitos e garantias constitucionais do cidadão.	Rádio Web Instalada (Un)		1	883.665	1	932.974	1	1.816.639
			Metropolitana	1	883.665	1	932.974	1	1.816.639
Implementação das Ações de Comunicação e Publicidade	Divulgação das ações de comunicação e publicidade.	Notícia Difundida (Un)		1.911	633.690	2.018	669.050	3.929	1.302.740
			Metropolitana	1.911	633.690	2.018	669.050	3.929	1.302.740
Implementação de Sistema Eletrônico de Laudos Periciais	Agilizar a confecção e entrega de laudos periciais mediante repasse financeiro.	Repasse Financeiro Implementado (Un)		1	100.000	0	0	1	100.000
			Metropolitana	1	100.000	0	0	1	100.000
Total :					2.365.355		2.391.762		4.757.117



**PODER JUDICIÁRIO**

**PROGRAMA: EFICIÊNCIA OPERACIONAL**

**283.276.983**

Objetivo: Buscar a excelência na prestação jurisdicional e na gestão de custos operacionais, com responsabilidade socioambiental.

Público Alvo: População do Estado do Pará

Órgãos Executores: JME, TJE

Diretriz(es) do Governo: Fortalecimento da gestão e governança com transparência

Indicadores do Programa

Denominação	Unidade de Medida	Fonte	Índice de Referência	Apurado em	Índice Esperado	
					2014	2015
Taxa de congestionamento do poder judiciário estadual (TCJ)	Percentual	TJE	62,49	2010	47,49	42,49
Varição do custo operacional do poder judiciário	Percentual	TJE	ND	Jul/2011	-10	-10

Ação	Objetivo	Produto	Região de Integração	2014		2015		Total	
				Físico	Financeiro	Físico	Financeiro	Físico	Financeiro
Expansão da Atuação Judiciária	Expandir a capacidade de atendimento de prestação dos serviços jurisdicionais.	Magistrado e Servidor Atendido (Un)		<b>240</b>	<b>3.784.695</b>	<b>130</b>	<b>3.995.882</b>	<b>240</b>	<b>7.780.577</b>
			Araguaia	27	381.693	0	0	27	381.693
			Baixo Amazonas	27	381.693	26	634.081	27	1.015.774
			Carajás	36	508.924	26	634.081	36	1.143.005
			Metropolitana	60	1.172.075	78	2.727.720	78	3.899.795
			Rio Caeté	27	381.693	0	0	27	381.693
			Rio Capim	18	254.462	0	0	18	254.462
			Tapajós	9	127.231	0	0	9	127.231
			Tocantins	18	254.462	0	0	18	254.462
			Xingu	18	322.462	0	0	18	322.462
Fiscalização das Receitas do Fundo de Reaparelhamento do Judiciário	Monitorar as receitas do Fundo de Reaparelhamento do Judiciário.	Unidade Fiscalizada (Un)		<b>73</b>	<b>1.486.778</b>	<b>77</b>	<b>1.569.740</b>	<b>150</b>	<b>3.056.518</b>
			Araguaia	7	142.472	7	150.422	14	292.894
			Baixo Amazonas	14	305.297	14	322.332	28	627.629
			Carajás	13	264.591	13	279.355	26	543.946
			Guamá	5	101.766	6	107.444	11	209.210
			Marajó	8	162.825	8	171.911	16	334.736
			Metropolitana	6	123.118	6	129.988	12	253.106
			Rio Caeté	9	162.825	9	171.911	18	334.736



Ação	Objetivo	Produto	Região de Integração	(R\$ 1,00)					
				2014		2015		Total	
				Físico	Financeiro	Físico	Financeiro	Físico	Financeiro
			Rio Capim	2	40.706	3	42.978	5	83.684
			Tocantins	6	122.119	7	128.933	13	251.052
			Xingu	3	61.059	4	64.466	7	125.525
Gestão de Documentos e Acervos Bibliográficos	Assegurar de forma eficiente a gestão de documentos e acervo bibliográfico do Poder Judiciário Estadual.	Acervo Documental Padronizado (Un)		26.982	484.945	28.487	512.005	55.469	996.950
			Metropolitana	26.982	484.945	28.487	512.005	55.469	996.950
Implantação do Museu do Poder Judiciário	Assegurar o resgate da memória do poder judiciário estadual.	Museu Implantado (Un)		1	14.565	1	15.322	2	29.887
			Metropolitana	1	14.565	1	15.322	2	29.887
Implementação da Digitalização de Documentos do Arquivo Judiciário	Digitalizar documentos judiciais e administrativos armazenados no arquivo do Poder Judiciário.	Documento Digitalizado (Un)		35.446	51.000	38.009	53.846	73.455	104.846
			Araguaia	817	1.158	863	1.222	1.680	2.380
			Baixo Amazonas	3.263	4.622	3.445	4.880	6.708	9.502
			Carajás	1.748	2.476	1.846	2.615	3.594	5.091
			Guamá	2.418	3.425	2.553	3.616	4.971	7.041
			Marajó	1.592	2.255	1.681	2.382	3.273	4.637
			Metropolitana	20.506	29.051	21.650	30.671	42.156	59.722
			Rio Caeté	2.079	2.946	2.196	3.110	4.275	6.056
			Rio Capim	569	807	601	852	1.170	1.659
			Tocantins	1.717	3.216	2.396	3.396	4.113	6.612
			Xingu	737	1.044	778	1.102	1.515	2.146
Implementação das Ações da Agenda Sócio Ambiental	Promover o uso racional dos recursos naturais e bens públicos..	Ação Implementada (Un)		4	162.205	4	171.256	8	333.461
			Metropolitana	4	162.205	4	171.256	8	333.461
Implementação das Ações da Corregedoria do Interior	Garantir o exercício das atividades de correição e fiscalização das unidades Judiciárias do interior.	Unidade Judiciária Fiscalizada (Un)		50	426.000	53	449.771	103	875.771
			Araguaia	5	42.100	5	44.449	10	86.549
			Baixo Amazonas	12	101.040	10	82.907	22	183.947
			Carajás	9	75.780	9	80.009	18	155.789
			Guamá	4	33.680	4	35.559	8	69.239
			Marajó	8	67.360	8	71.119	16	138.479
			Rio Caeté	6	50.520	6	53.339	12	103.859
			Rio Capim	0	0	5	44.449	5	44.449



Ação	Objetivo	Produto	Região de Integração	(R\$ 1,00)					
				2014		2015		Total	
				Físico	Financeiro	Físico	Financeiro	Físico	Financeiro
Implementação das Ações da Corregedoria Metropolitana	Garantir o exercício das atividades de correição e fiscalização das unidades judiciárias da região metropolitana.	Unidade Judiciária Fiscalizada (Un)	Tocantins	5	42.100	5	23.771	10	65.871
			Xingu	1	13.420	1	14.169	2	27.589
				7	140.000	7	147.812	14	287.812
Implementação das Ações da Magistratura	Garantir a prestação dos serviços jurisdicionais.	Magistrado Atendido (Un)	Guamá	1	20.000	1	21.116	2	41.116
			Metropolitana	6	120.000	6	126.696	12	246.696
				336	125.572.365	355	133.415.497	691	258.987.862
Implementação das Ações dos Juizados Especiais	Promover a celeridade processual no atendimento nos Juizados Especiais.	Pessoa Atendida (Un)	Araguaia	8	2.868.674	8	3.028.747	16	5.897.421
			Baixo Amazonas	30	11.451.831	32	12.090.843	62	23.542.674
			Carajás	16	6.136.095	17	6.478.489	33	12.614.584
			Guamá	23	8.486.777	24	8.960.339	47	17.447.116
			Marajó	15	5.587.765	16	5.899.563	31	11.487.328
			Metropolitana	192	71.187.406	203	75.995.856	395	147.183.262
			Rio Caeté	19	7.299.292	20	7.706.592	39	15.005.884
			Rio Capim	5	1.998.961	6	2.110.503	11	4.109.464
			Tocantins	21	7.968.664	22	8.413.316	43	16.381.980
			Xingu	7	2.586.900	7	2.731.249	14	5.318.149
				15.084	85.000	15.926	89.743	31.010	174.743
Implementação do Processo Administrativo Digital	Viabilizar a tramitação digital de documentos e processos administrativos.	Unidade Implementada (Un)	Araguaia	1.097	6.180	1.159	6.524	2.256	12.704
			Baixo Amazonas	1.097	6.180	1.158	6.534	2.255	12.714
			Carajás	1.097	6.180	1.159	6.524	2.256	12.704
			Guamá	1.098	6.180	1.156	6.521	2.254	12.701
			Marajó	548	3.090	580	3.262	1.128	6.352
			Metropolitana	8.228	46.350	8.685	48.935	16.913	95.285
			Rio Caeté	548	3.115	580	3.288	1.128	6.403
			Tapajós	274	1.545	290	1.631	564	3.176
			Tocantins	274	1.545	290	1.631	564	3.176
			Xingu	823	4.635	869	4.893	1.692	9.528
	108	221.500	108	233.860	216	455.360			
Implementação do Processo Administrativo Digital	Viabilizar a tramitação digital de documentos e processos administrativos.	Unidade Implementada (Un)	Araguaia	8	4.799	8	5.067	16	9.866
			Baixo Amazonas	14	19.160	14	20.229	28	39.389
			Carajás	15	10.266	15	10.839	30	21.105



(R\$ 1,00)									
Ação	Objetivo	Produto	Região de Integração	2014		2015		Total	
				Físico	Financeiro	Físico	Financeiro	Físico	Financeiro
			Guamá	10	14.199	10	14.991	20	29.190
			Marajó	14	9.349	14	9.870	28	19.219
			Metropolitana	12	130.511	12	137.793	24	268.304
			Rio Caeté	14	12.212	14	12.894	28	25.106
			Rio Capim	5	3.344	5	3.531	10	6.875
			Tocantins	10	13.332	10	14.076	20	27.408
			Xingu	6	4.328	6	4.570	12	8.898
Implementação do Sistema de Gestão de Custos	Realizar cotação e estimativa eletrônica de preços para as contratações de serviços e aquisição de bens, no âmbito do poder judiciário.	Sistema Eletrônico Implementado (Un)		1	105.000	1	110.859	2	215.859
			Metropolitana	1	105.000	1	110.859	2	215.859
Modernização dos Cartórios de Registro de Imóveis do Estado do Pará	Informatizar os procedimentos cartorais.	Cartório Informatizado (Un)		7	57.500	9	60.709	16	118.209
			Baixo Amazonas	3	27.977	4	29.538	7	57.515
			Metropolitana	3	27.977	4	29.538	7	57.515
			Xingu	1	1.546	1	1.633	2	3.179
Padronização de Rotinas e Procedimentos Judiciais	Padronizar os procedimentos e rotinas judiciais das secretarias judiciárias de 1º grau, 2º grau e Juizados especiais.	Manual de Procedimento Judicial Implementado (Un)		1	30.000	1	31.674	2	61.674
			Metropolitana	1	30.000	1	31.674	2	61.674
Padronização dos Procedimentos Administrativos	Efetivar os procedimentos administrativos aos magistrados e servidores.	Unidade com Procedimento Administrativo Padronizado (Un)		2	115.500	2	121.945	4	237.445
			Metropolitana	2	115.500	2	121.945	4	237.445
Processamento e Julgamento de Crimes Militares	Manter o Fórum para julgamento dos crimes praticados por policiais militares e bombeiros militares.	Fórum Mantido (Un)		1	4.184.436	1	4.302.648	2	8.487.084
			Metropolitana	1	4.184.436	1	4.302.648	2	8.487.084
Projeto Começar de Novo	Promover reinclusão social dos apenados da justiça e egressos do sistema penal.	Pessoa Atendida (Un)		838	539.075	884	533.850	1.722	1.072.925
			Araguaia	19	11.479	20	12.119	39	23.598
			Baixo Amazonas	76	45.823	80	48.380	156	94.203
			Carajás	41	24.553	43	25.923	84	50.476





Ação	Objetivo	Produto	Região de Integração	(R\$ 1,00)					
				2014		2015		Total	
				Físico	Financeiro	Físico	Financeiro	Físico	Financeiro
			Guamá	56	<b>33.959</b>	59	<b>35.854</b>	115	69.813
			Marajó	37	<b>22.359</b>	39	<b>23.607</b>	76	45.966
			Metropolitana	478	<b>321.459</b>	504	<b>304.091</b>	982	625.550
			Rio Caeté	48	<b>29.207</b>	51	<b>30.837</b>	99	60.044
			Rio Capim	13	<b>7.999</b>	14	<b>8.445</b>	27	16.444
			Tocantins	53	<b>31.886</b>	56	<b>33.665</b>	109	65.551
			Xingu	17	<b>10.351</b>	18	<b>10.929</b>	35	21.280
			Total :		<b>137.460.564</b>		<b>145.816.419</b>		<b>283.276.983</b>



**PODER JUDICIÁRIO**

**PROGRAMA: INFRAESTRUTURA E TECNOLOGIA DA INFORMAÇÃO**

**188.092.771**

Objetivo: Garantir a infraestrutura apropriada às atividades administrativas e judiciais, bem como disponibilizar sistemas essenciais de TIC.

Público Alvo: Unidades administrativas a judiciais do Poder Judiciário

Órgãos Executores: TJE

Diretriz(es) do Governo: Fortalecimento da gestão e governança com transparência

Indicadores do Programa

Denominação	Unidade de Medida	Fonte	Índice de Referência	Apurado em	Índice Esperado	
					2014	2015
Coefficiente de edificação e/ou reformas executadas por imóvel do poder judiciário	Percentual	TJE	9	2009	9	9
Índice de disponibilidade de infraestrutura de equipamentos de tecnologia	Percentual	TJE	ND	Jul/2011	98	99
Índice de disponibilidade de sistemas On-Line	Percentual	TJE	ND	Jul/2011	96	97

Ação	Objetivo	Produto	Região de Integração	2014		2015		Total	
				Físico	Financeiro	Físico	Financeiro	Físico	Financeiro
Aparelhamento das Unidades Judiciárias	Dotar as unidades Judiciárias de condições necessárias ao funcionamento das atividades jurisdicionárias.	Unidade Equipada (Un)		<b>108</b>	<b>7.237.700</b>	<b>108</b>	<b>7.641.564</b>	<b>216</b>	<b>14.879.264</b>
			Araguaia	8	162.843	8	171.930	16	334.773
			Baixo Amazonas	14	650.075	14	686.349	28	1.336.424
			Carajás	15	348.322	15	367.758	30	716.080
			Guamá	10	481.760	10	508.643	20	990.403
			Marajó	14	317.195	14	334.895	28	652.090
			Metropolitana	12	4.150.483	12	4.382.079	24	8.532.562
			Rio Caeté	14	414.352	14	437.472	28	851.824
			Rio Capim	5	113.473	5	119.805	10	233.278
			Tocantins	10	452.349	10	477.591	20	929.940
			Xingu	6	146.848	6	155.042	12	301.890
Atualização Tecnológica de Sistemas do Poder Judiciário	Atualizar e implementar sistemas informatizados para o Poder Judiciário.	Sistema Atualizado (Un)		<b>26</b>	<b>7.092.255</b>	<b>27</b>	<b>7.488.003</b>	<b>53</b>	<b>14.580.258</b>
			Metropolitana	26	7.092.255	27	7.488.003	53	14.580.258



Ação	Objetivo	Produto	Região de Integração	(R\$ 1,00)					
				2014		2015		Total	
				Físico	Financeiro	Físico	Financeiro	Físico	Financeiro
Atualização, Expansão e Manutenção do Parque Computacional do Poder Judiciário	Padronizar sistemas aplicativos e equipamentos de informática garantindo suporte técnico adequado.	Unidade Judiciária Padronizada (Un)		<b>108</b>	<b>5.984.492</b>	<b>108</b>	<b>6.318.427</b>	<b>108</b>	<b>12.302.919</b>
			Araguaia	8	135.858	8	143.438	8	279.296
			Baixo Amazonas	14	542.347	14	572.610	14	1.114.957
			Carajás	15	290.599	15	306.815	15	597.414
			Guamá	10	401.925	10	424.353	10	826.278
			Marajó	14	264.631	14	279.397	14	544.028
			Metropolitana	12	3.408.875	12	3.599.090	12	7.007.965
			Rio Caeté	14	345.687	14	364.977	14	710.664
			Rio Capim	5	94.669	5	99.951	5	194.620
			Tocantins	10	377.388	10	398.447	10	775.835
			Xingu	6	122.513	6	129.349	6	251.862
Expansão da Infraestrutura Física do Poder judiciário	Promover a ampliação da prestação dos serviços jurisdicionais.	Unidade Instalada (Un)		<b>24</b>	<b>22.410.000</b>	<b>24</b>	<b>23.660.478</b>	<b>48</b>	<b>46.070.478</b>
			Araguaia	3	2.550.000	3	2.692.290	6	5.242.290
			Baixo Amazonas	5	3.600.000	5	3.800.880	10	7.400.880
			Carajás	1	500.000	1	527.900	2	1.027.900
			Guamá	1	700.000	1	739.060	2	1.439.060
			Marajó	2	1.200.000	2	1.266.960	4	2.466.960
			Metropolitana	6	8.900.000	6	9.396.620	12	18.296.620
			Rio Caeté	1	1.000.000	1	1.055.800	2	2.055.800
			Tapajós	1	700.000	1	739.060	2	1.439.060
			Tocantins	2	2.600.000	2	2.745.080	4	5.345.080
			Xingu	2	660.000	2	696.828	4	1.356.828
Implantação do Sistema de Processo Judicial Eletrônico	Implantar sistema digital eletrônico em Comarca Piloto.	Sistema Implantado (Un)		<b>1</b>	<b>136.000</b>	<b>1</b>	<b>143.588</b>	<b>2</b>	<b>279.588</b>
			Metropolitana	1	136.000	1	143.588	2	279.588
Implementação da Centralizadora de Atendimento de Tecnologia da Informação e Comunicação - Casa Amarela	Promover atendimento centralizado entre a área de TIC e os usuários dos serviços.	Demanda Atendida (Un)		<b>72.000</b>	<b>4.016.160</b>	<b>76.018</b>	<b>4.240.262</b>	<b>76.018</b>	<b>8.256.422</b>
			Metropolitana	72.000	4.016.160	76.018	4.240.262	76.018	8.256.422
Implementação de Sistema de Segurança da Informação	Implementar, expandir e manter mecanismos de controle e ferramentas de hardware e software, para implantação de segurança de informação de alto nível.	Sistema Implementado (Un)		<b>14</b>	<b>6.256.715</b>	<b>15</b>	<b>6.605.840</b>	<b>15</b>	<b>12.862.555</b>



Ação	Objetivo	Produto	Região de Integração	(R\$ 1,00)					
				2014		2015		Total	
				Físico	Financeiro	Físico	Financeiro	Físico	Financeiro
Implementação do Programa de Segurança	Manter instrumentos de segurança nas Unidades do Poder judiciário.	Unidade de Segurança Implementada (Un)	Metropolitana	14	6.256.715	15	6.605.840	15	12.862.555
				<b>108</b>	<b>11.417.869</b>	<b>108</b>	<b>12.054.986</b>	<b>108</b>	<b>23.472.855</b>
			Araguaia	8	259.204	8	273.668	8	532.872
			Baixo Amazonas	14	1.034.750	14	1.092.489	14	2.127.239
			Carajás	15	554.437	15	585.375	15	1.139.812
			Guamá	10	766.837	10	809.627	10	1.576.464
			Marajó	14	504.892	14	533.065	14	1.037.957
			Metropolitana	12	6.503.822	12	6.866.735	12	13.370.557
			Rio Caeté	14	659.540	14	696.342	14	1.355.882
			Rio Capim	5	180.620	5	190.698	5	371.318
			Tocantins	10	720.023	10	760.200	10	1.480.223
Xingu	6	233.744	6	246.787	6	480.531			
Manutenção e Expansão da Rede de Comunicação do Poder Judiciário	Manter e ampliar os links de comunicação do Poder Judiciário.	Unidade Atendida (Un)		<b>50</b>	<b>11.284.750</b>	<b>53</b>	<b>11.914.439</b>	<b>103</b>	<b>23.199.189</b>
			Araguaia	7	1.579.865	7	1.573.605	14	3.153.470
			Baixo Amazonas	10	2.256.950	10	2.248.007	20	4.504.957
			Carajás	8	1.805.560	8	1.798.406	16	3.603.966
			Guamá	4	902.780	5	1.124.004	9	2.026.784
			Marajó	6	1.354.170	6	1.348.804	12	2.702.974
			Metropolitana	1	225.695	2	449.601	3	675.296
			Rio Caeté	6	1.354.170	6	1.348.804	12	2.702.974
			Rio Capim	2	451.390	2	449.601	4	900.991
			Tocantins	4	902.780	5	1.124.006	9	2.026.786
			Xingu	2	451.390	2	449.601	4	900.991
Reforma, Manutenção e Restauração de Prédios do Poder Judiciário	Garantir a infraestrutura física, instalação elétrica e rede lógica, em condições adequadas de funcionamento.	Unidade Atendida (Un)		<b>13</b>	<b>15.657.770</b>	<b>108</b>	<b>16.531.473</b>	<b>121</b>	<b>32.189.243</b>
			Araguaia	1	150.000	8	448.861	9	598.861
			Baixo Amazonas	2	300.000	14	1.476.388	16	1.776.388
			Carajás	1	150.000	15	779.730	16	929.730
			Guamá	1	150.000	10	1.017.768	11	1.167.768
			Marajó	0	0	14	565.835	14	565.835
			Metropolitana	7	14.757.770	12	10.074.061	19	24.831.831
			Rio Caeté	0	0	14	739.149	14	739.149



(R\$ 1,00)

Ação	Objetivo	Produto	Região de Integração	2014		2015		Total	
				Físico	Financeiro	Físico	Financeiro	Físico	Financeiro
			Rio Capim	0	0	5	202.421	5	202.421
			Tocantins	1	150.000	10	965.302	11	1.115.302
			Xingu	0	0	6	261.958	6	261.958
			Total :		91.493.711		96.599.060		188.092.771





# **Ministério Público**







Objetivo: Implementação de ações que viabilizam a gestão administrativa do Estado do Pará.

Descrição	Financeiro		Total do Programa
	2014	2015	
<b>MINISTÉRIO PÚBLICO</b>	22.692.583	20.319.758	43.012.341
<b>Ministério Público</b>	22.692.583	20.319.758	43.012.341
Operacionalização das Ações Administrativas	22.692.583	20.319.758	43.012.341
<b>Total</b>	<b>22.692.583</b>	<b>20.319.758</b>	<b>43.012.341</b>





**MINISTÉRIO PÚBLICO**

**PROGRAMA: VALORIZAÇÃO DO SERVIDOR PÚBLICO**

**53.932.749**

Objetivo: Aprimorar a execução das políticas públicas voltadas para os servidores públicos.

Público Alvo: Servidor Público Estadual

Órgãos Executores: MP

Diretriz(es) do Governo: Fortalecimento da gestão e governança com transparência

Indicadores do Programa

Denominação	Unidade de Medida	Fonte	Índice de Referência	Apurado em	Índice Esperado	
					2014	2015
Incremento do número de eventos realizados (seminários, festivais, etc)	Percentual	EGPA	15	Dez/2012	15	15
Taxa de instituições estaduais com ações de saúde ocupacional e segurança no trabalho desenvolvidas	Percentual	SEAD	15	Dez/2012	22	20
Variação na capacitação do servidor	Percentual	EGPA	15	Dez/2012	15	15
Variação no número de bolsas de pós-graduação concedidas	Percentual	EGPA	15	Jul/2012	15	15
Variação no número de participantes em eventos (seminários, festivais, etc)	Percentual	EGPA	ND	Dez/2012	11	15

Ação	Objetivo	Produto	Região de Integração	2014		2015		Total	
				Físico	Financeiro	Físico	Financeiro	Físico	Financeiro
Assistência Médica, Odontológica e Psicossocial	Viabilizar assistência médica, odontológica e psicossocial aos servidores públicos estaduais.	Servidor Beneficiado (Un)		<b>2.850</b>	<b>4.000.000</b>	<b>2.850</b>	<b>10.700.000</b>	<b>5.700</b>	<b>14.700.000</b>
			Araguaia	49	<b>68.687</b>	49	<b>97.879</b>	98	166.566
			Baixo Amazonas	101	<b>141.414</b>	101	<b>201.515</b>	202	342.929
			Carajás	109	<b>153.535</b>	109	<b>218.788</b>	218	372.323
			Guamá	101	<b>141.414</b>	101	<b>201.515</b>	202	342.929
			Metropolitana	2.193	<b>3.078.788</b>	2.193	<b>9.387.273</b>	4.386	12.466.061
			Rio Caeté	98	<b>137.374</b>	98	<b>195.758</b>	196	333.132
			Tapajós	32	<b>44.444</b>	32	<b>63.333</b>	64	107.777
			Tocantins	127	<b>177.778</b>	127	<b>253.333</b>	254	431.111
			Xingu	40	<b>56.566</b>	40	<b>80.606</b>	80	137.172
Auxílio Alimentação	Viabilizar auxílio alimentação aos servidores públicos estaduais.	Servidor Beneficiado (Un)		<b>1.621</b>	<b>17.993.100</b>	<b>1.655</b>	<b>13.943.136</b>	<b>1.655</b>	<b>31.936.236</b>
			Araguaia	25	<b>276.567</b>	25	<b>291.169</b>	25	567.736



Ação	Objetivo	Produto	Região de Integração	(R\$ 1,00)					
				2014		2015		Total	
				Físico	Financeiro	Físico	Financeiro	Físico	Financeiro
			Baixo Amazonas	51	<b>569.402</b>	52	<b>599.466</b>	52	1.168.868
			Carajás	56	<b>618.208</b>	57	<b>650.849</b>	57	1.269.057
			Guamá	51	<b>569.402</b>	52	<b>599.466</b>	52	1.168.868
			Metropolitana	1.287	<b>14.283.853</b>	1.315	<b>10.038.041</b>	1.315	24.321.894
			Rio Caeté	50	<b>553.133</b>	51	<b>582.339</b>	51	1.135.472
			Tapajós	16	<b>178.955</b>	16	<b>188.404</b>	16	367.359
			Tocantins	64	<b>715.820</b>	66	<b>753.615</b>	66	1.469.435
			Xingu	21	<b>227.760</b>	21	<b>239.787</b>	21	467.547
Auxílio Transporte	Viabilizar auxílio transporte aos servidores públicos estaduais.	Servidor Beneficiado (Un)		<b>1.131</b>	<b>2.213.620</b>	<b>1.755</b>	<b>2.330.499</b>	<b>1.755</b>	<b>4.544.119</b>
			Araguaia	19	<b>38.012</b>	30	<b>40.019</b>	30	78.031
			Baixo Amazonas	40	<b>78.259</b>	62	<b>82.391</b>	62	160.650
			Carajás	43	<b>84.967</b>	67	<b>89.454</b>	67	174.421
			Guamá	40	<b>78.259</b>	62	<b>82.391</b>	62	160.650
			Metropolitana	871	<b>1.703.817</b>	1.351	<b>1.793.778</b>	1.351	3.497.595
			Rio Caeté	39	<b>76.023</b>	60	<b>80.037</b>	60	156.060
			Tapajós	13	<b>24.596</b>	20	<b>25.894</b>	20	50.490
			Tocantins	50	<b>98.383</b>	78	<b>103.578</b>	78	201.961
			Xingu	16	<b>31.304</b>	25	<b>32.957</b>	25	64.261
Contribuição ao Plano de Assistência dos Servidores - PAS / MPE	Atender a parcela patronal, relativa ao plano de assistência a saúde do servidor do ministério público.	Pessoa Beneficiada (Un)		<b>441</b>	<b>1.052.800</b>	<b>454</b>	<b>1.108.388</b>	<b>895</b>	<b>2.161.188</b>
			Metropolitana	441	<b>1.052.800</b>	454	<b>1.108.388</b>	895	2.161.188
Encargos com Benefícios Assistenciais	Proporcionar aos servidores e serventuários da justiça benefícios assistenciais.	Servidor Beneficiado (Un)		<b>70</b>	<b>120.000</b>	<b>72</b>	<b>126.336</b>	<b>142</b>	<b>246.336</b>
			Metropolitana	70	<b>120.000</b>	72	<b>126.336</b>	142	246.336
Saúde Ocupacional	Realizar ações de Saúde e Segurança Ocupacional, Reabilitação Profissional, Serviços de Perícia Médica e Qualidade de Vida.	Servidor Atendido (Un)		<b>628</b>	<b>168.000</b>	<b>647</b>	<b>176.870</b>	<b>1.275</b>	<b>344.870</b>
			Metropolitana	628	<b>168.000</b>	647	<b>176.870</b>	1.275	344.870
			Total :		<b>25.547.520</b>		<b>28.385.229</b>		<b>53.932.749</b>



**MINISTÉRIO PÚBLICO**

**PROGRAMA: DEFESA DA SOCIEDADE**

**692.171.160**

Objetivo: Assegurar à sociedade a defesa da ordem jurídica, do regime democrático e dos interesses sociais e individuais indisponíveis

Público Alvo: População do Estado do Pará

Órgãos Executores: MP

Diretriz(es) do Governo: Promoção da inclusão social  
Fortalecimento da gestão e governança com transparência

Indicadores do Programa

Denominação	Unidade de Medida	Fonte	Índice de Referência	Apurado em	Índice Esperado	
					2014	2015
Grau de satisfação da sociedade	Percentual	Ministério Público do Estado do Pará	ND	Jul/2011	80	85
Taxa de descongestionamento extrajudicial	Percentual	Ministério Público do Estado do Pará	ND	Jul/2011	40	50
Taxa de descongestionamento judicial	Percentual	Ministério Público do Estado do Pará	ND	Jul/2011	98	100

Ação	Objetivo	Produto	Região de Integração	2014		2015		Total	
				Físico	Financeiro	Físico	Financeiro	Físico	Financeiro
Apoio Técnico aos Órgãos de Execução e de Administração do Ministério Público	Fortalecer a capacidade técnica dos órgãos de execução e administração do Ministério Público.	Procedimento Técnico Realizado (Un)		<b>969</b>	<b>230.085</b>	<b>1.018</b>	<b>242.233</b>	<b>1.987</b>	<b>472.318</b>
			Metropolitana	969	230.085	1.018	242.233	1.987	472.318
Apoio Técnico e Administrativo para a Implementação de Atividades em Defesa da Sociedade	Apoiar técnica e administrativamente, por meio dos servidores da Instituição, as atividades em defesa da sociedade desenvolvidas pelos Procuradores e Promotores de Justiça.	Unidade Apoiada (Un)		<b>198</b>	<b>137.372.240</b>	<b>198</b>	<b>153.765.472</b>	<b>198</b>	<b>291.137.712</b>
			Araguaia	8	2.527.649	8	2.829.285	8	5.356.934
			Baixo Amazonas	13	4.038.744	13	4.520.705	13	8.559.449
			Carajás	17	4.917.926	17	5.504.804	17	10.422.730
			Guamá	18	4.670.656	18	5.228.026	18	9.898.682
			Metropolitana	85	107.466.303	85	120.290.728	85	227.757.031
			Rio Caeté	22	4.670.656	22	5.228.026	22	9.898.682
			Tapajós	3	1.511.095	3	1.691.420	3	3.202.515
			Tocantins	26	5.673.474	26	6.350.514	26	12.023.988



Ação	Objetivo	Produto	Região de Integração	(R\$ 1,00)					
				2014		2015		Total	
				Físico	Financeiro	Físico	Financeiro	Físico	Financeiro
			Xingu	6	1.895.737	6	2.121.964	6	4.017.701
Combate às Organizações Criminosas e a Improbidade Administrativa	Intensificar o combate ao crime organizado e a improbidade administrativa, como forma de garantir segurança e estabilidade da sociedade.	Procedimento Realizado (Un)		75	767.665	85	808.198	160	1.575.863
			Metropolitana	75	767.665	85	808.198	160	1.575.863
Desenvolvimento Organizacional do Ministério Público	Otimizar a gestão institucional, com a implementação de processos voltados a modernização e ao aperfeiçoamento do planejamento e orçamento, da dinâmica organizacional e da gestão de pessoas.	Processo Implantado (Un)		5	61.575	4	64.826	9	126.401
			Metropolitana	5	61.575	4	64.826	9	126.401
Expansão da Rede Física do Ministério Público	Dotar o Ministério Público de rede física suficiente e adequada ao desenvolvimento de suas atividades.	Prédio Construído (Un)		13	11.270.000	8	8.488.021	21	19.758.021
			Araguaia	2	2.200.000	1	1.093.479	3	3.293.479
			Baixo Amazonas	1	1.500.000	1	1.994.604	2	3.494.604
			Carajás	2	1.500.000	2	152.641	4	1.652.641
			Guamá	2	1.500.000	1	2.125.407	3	3.625.407
			Metropolitana	4	2.570.000	1	1.111.165	5	3.681.165
			Rio Caeté	1	500.000	0	0	1	500.000
			Tapajós	0	0	1	500.000	1	500.000
			Xingu	1	1.500.000	1	1.510.725	2	3.010.725
Formação e Capacitação dos Integrantes do Ministério Público	Aprofundar conhecimentos e habilidades específicas, com vistas ao desenvolvimento profissional e pessoal dos integrantes do Ministério Público, para atendimento às demandas institucionais e a garantia efetiva da atuação junto à sociedade.	Integrante Capacitado (Un)		370	1.087.650	421	1.145.078	791	2.232.728
			Araguaia	7	20.577	8	21.664	15	42.241
			Baixo Amazonas	11	32.336	13	34.043	24	66.379
			Carajás	14	41.154	16	43.327	30	84.481
			Guamá	11	32.335	13	34.043	24	66.378
			Metropolitana	287	843.664	325	888.209	612	1.731.873
			Rio Caeté	11	32.335	13	34.043	24	66.378
			Tapajós	5	14.698	5	15.474	10	30.172
			Tocantins	18	52.913	21	55.706	39	108.619



(R\$ 1,00)												
Ação	Objetivo	Produto	Região de Integração	2014		2015		Total				
				Físico	Financeiro	Físico	Financeiro	Físico	Financeiro			
Gerenciamento das Ações a cargo do Fundo de Reaparelhamento do Ministério Público do Estado do Pará	Contribuir para a promoção e expansão da melhoria dos serviços prestados pelo MP/PA.	Promotoria Implementada (Un)	Xingu	6	17.638	7	18.569	13	36.207			
				4	2.263.431	2	2.391.541	6	4.654.972			
			Metropolitana	1	563.431	2	2.391.541	3	2.954.972			
			Tapajós	1	700.000	0	0	1	700.000			
			Tocantins	2	1.000.000	0	0	2	1.000.000			
Gestão da Tecnologia da Informação do Ministério Público	Dotar qualitativa e quantitativamente a infra-estrutura tecnológica do Ministério Público.	Sistema Implementado (Un)		33	8.538.455	35	8.989.285	68	17.527.740			
			Metropolitana	33	8.538.455	35	8.989.285	68	17.527.740			
Implementação de Atividades em Defesa da Sociedade	Garantir a efetivação dos direitos fundamentais do cidadão e o controle das políticas públicas, nas diversas áreas de atuação institucional.	Processo Analisado (Un)		330.453	162.204.139	337.359	183.284.568	667.812	345.488.707			
			Araguaia	16.783	8.239.970	17.139	9.310.856	33.922	17.550.826			
			Baixo Amazonas	25.969	12.749.245	26.515	14.406.167	52.484	27.155.412			
			Carajás	46.294	22.724.800	47.249	25.678.168	93.543	48.402.968			
			Guamá	24.649	12.100.429	25.162	13.673.029	49.811	25.773.458			
			Metropolitana	127.560	62.610.798	130.214	70.747.843	257.774	133.358.641			
			Rio Caeté	33.871	16.625.924	34.578	18.786.668	68.449	35.412.592			
			Tapajós	7.915	3.892.899	8.081	4.398.830	15.996	8.291.729			
			Tocantins	38.012	18.653.476	38.816	21.077.725	76.828	39.731.201			
			Xingu	9.400	4.606.598	9.605	5.205.282	19.005	9.811.880			
			Melhoria da Rede Física do Ministério Público	Manter em condições físicas adequadas a rede física do Ministério Público, de forma a proporcionar condições ao desempenho das atividades ministeriais.	Prédio Reformado (Un)		17	4.305.060	6	4.532.367	23	8.837.427
						Araguaia	2	420.000	0	0	2	420.000
						Baixo Amazonas	2	220.000	0	0	2	220.000
Carajás	1	80.000				0	0	1	80.000			
Guamá	1	20.000				0	0	1	20.000			
Metropolitana	6	2.705.060				6	4.532.367	12	7.237.427			
Rio Caeté	1	20.000				0	0	1	20.000			
Tapajós	1	20.000				0	0	1	20.000			
Tocantins	2	800.000				0	0	2	800.000			
Xingu	1	20.000				0	0	1	20.000			



(R\$ 1,00)

Ação	Objetivo	Produto	Região de Integração	2014		2015		Total	
				Físico	Financeiro	Físico	Financeiro	Físico	Financeiro
Ministério Público e a Comunidade	Facilitar o acesso da população carente aos serviços do Ministério Público e parceiros, contribuindo na melhoria da qualidade de vida e no fortalecimento da cidadania.	Demanda Atendida (Un)		24.200	175.015	25.802	184.256	50.002	359.271
			Araguaia	484	3.500	798	3.685	1.282	7.185
			Baixo Amazonas	1.936	14.001	2.128	14.740	4.064	28.741
			Carajás	2.420	17.502	2.660	18.426	5.080	35.928
			Guamá	1.210	8.751	1.596	9.213	2.806	17.964
			Metropolitana	13.310	96.258	13.300	101.341	26.610	197.599
			Rio Caeté	1.694	12.251	1.862	12.898	3.556	25.149
			Tocantins	1.936	14.001	2.128	14.740	4.064	28.741
			Xingu	1.210	8.751	1.330	9.213	2.540	17.964
			Total :		328.275.315		363.895.845		692.171.160





# **Órgãos Constitucionais Independentes**





Objetivo: Implementação de ações que viabilizam a gestão administrativa do Estado do Pará.

Descrição	Financeiro		Total do Programa
	2014	2015	
<b>ÓRGÃOS CONSTITUCIONAIS INDEPENDENTES</b>	18.358.691	19.129.887	37.488.578
<b>Ministério Público de Contas do Estado do Pará</b>	10.032.869	10.768.000	20.800.869
Administração de Recursos Humanos	8.724.033	9.212.000	17.936.033
Operacionalização das Ações Administrativas	1.308.836	1.556.000	2.864.836
<b>Ministério Público junto ao Tribunal de Contas dos Municípios</b>	8.325.822	8.361.887	16.687.709
Operacionalização das Ações Administrativas	1.831.000	1.550.690	3.381.690
Operacionalização das Ações de Recursos Humanos	6.494.822	6.811.197	13.306.019
<b>Total</b>	<b>18.358.691</b>	<b>19.129.887</b>	<b>37.488.578</b>





**ÓRGÃOS CONSTITUCIONAIS INDEPENDENTES**

**PROGRAMA: VALORIZAÇÃO DO SERVIDOR PÚBLICO**

**6.640.420**

Objetivo: Aprimorar a execução das políticas públicas voltadas para os servidores públicos.

Público Alvo: Servidor Público Estadual

Órgãos Executores: MP/TCM, MPC/PA

Diretriz(es) do Governo: Fortalecimento da gestão e governança com transparência

Indicadores do Programa

Denominação	Unidade de Medida	Fonte	Índice de Referência	Apurado em	Índice Esperado	
					2014	2015
Incremento do número de eventos realizados (seminários, festivais, etc)	Percentual	EGPA	15	Dez/2012	15	15
Taxa de instituições estaduais com ações de saúde ocupacional e segurança no trabalho desenvolvidas	Percentual	SEAD	15	Dez/2012	22	20
Variação na capacitação do servidor	Percentual	EGPA	15	Dez/2012	15	15
Variação no número de bolsas de pós-graduação concedidas	Percentual	EGPA	15	Jul/2012	15	15
Variação no número de participantes em eventos (seminários, festivais, etc)	Percentual	EGPA	ND	Dez/2012	11	15

Ação	Objetivo	Produto	Região de Integração	2014		2015		Total	
				Físico	Financeiro	Físico	Financeiro	Físico	Financeiro
Assistência Médica, Odontológica e Psicossocial	Viabilizar assistência médica, odontológica e psicossocial aos servidores públicos estaduais.	Servidor Beneficiado (Un)		557	546.200	557	614.276	557	1.160.476
			Metropolitana	557	546.200	557	614.276	557	1.160.476
Auxílio Alimentação	Viabilizar auxílio alimentação aos servidores públicos estaduais.	Servidor Beneficiado (Un)		554	2.528.000	554	2.577.700	554	5.105.700
			Metropolitana	554	2.528.000	554	2.577.700	554	5.105.700
Auxílio Transporte	Viabilizar auxílio transporte aos servidores públicos estaduais.	Servidor Beneficiado (Un)		45	177.300	45	196.944	45	374.244
			Metropolitana	45	177.300	45	196.944	45	374.244
Total :					3.251.500		3.388.920		6.640.420



**ÓRGÃOS CONSTITUCIONAIS INDEPENDENTES**

**PROGRAMA: LEGITIMAÇÃO DA APLICAÇÃO DE RECURSOS PÚBLICOS**

**46.456.289**

Objetivo: Fiscalizar o cumprimento e a guarda da constituição e das leis na defesa dos bens e valores públicos.

Público Alvo: População do Estado do Pará

Órgãos Executores: MP/TCM, MPC/PA

Diretriz(es) do Governo: Fortalecimento da gestão e governança com transparência

Indicadores do Programa

Denominação	Unidade de Medida	Fonte	Índice de Referência	Apurado em	Índice Esperado	
					2014	2015
Tempo do processo no MPTCM	Dias	MPTCM	ND		48	30

Ação	Objetivo	Produto	Região de Integração	2014		2015		Total	
				Físico	Financeiro	Físico	Financeiro	Físico	Financeiro
Atendimento ao Contribuinte Cidadão	Prestar serviço de forma eficaz, ágil padronizada e desburocratizada ao contribuinte.	Contribuinte Atendido (Un)		<b>600</b>	<b>26.838</b>	<b>650</b>	<b>28.000</b>	<b>1.250</b>	<b>54.838</b>
			Metropolitana	600	26.838	650	28.000	1.250	54.838
Implementação das Ações de Defesa dos Bens e Valores Públicos	Fiscalizar o cumprimento e guarda da Constituição e das leis.	Processo Analisado (Un)		<b>6.800</b>	<b>22.591.707</b>	<b>6.850</b>	<b>23.809.744</b>	<b>13.650</b>	<b>46.401.451</b>
			Metropolitana	6.800	22.591.707	6.850	23.809.744	13.650	46.401.451
			Total :		<b>22.618.545</b>		<b>23.837.744</b>		<b>46.456.289</b>

A stylized map of Chile is shown in a light red color. A white diagonal band runs from the top-left to the bottom-right, featuring a blue five-pointed star in the center. The text "Defensoria Pública" is overlaid on the right side of the map.

# **Defensoria Pública**







Objetivo: Implementação de ações que viabilizam a gestão administrativa do Estado do Pará.

Descrição	Financeiro		Total do Programa
	2014	2015	
<b>DEFENSORIA PÚBLICA</b>	14.793.668	15.956.505	30.750.173
<b>Defensoria Pública</b>	14.793.668	15.956.505	30.750.173
Operacionalização das Ações Administrativas	859.114	924.888	1.784.002
Operacionalização das Ações de Recursos Humanos	13.934.554	15.031.617	28.966.171
<b>Total</b>	<b>14.793.668</b>	<b>15.956.505</b>	<b>30.750.173</b>





**DEFENSORIA PÚBLICA**

**PROGRAMA: VALORIZAÇÃO DO SERVIDOR PÚBLICO**

**6.154.130**

Objetivo: Aprimorar a execução das políticas públicas voltadas para os servidores públicos.

Público Alvo: Servidor Público Estadual

Órgãos Executores: Defensoria Pública

Diretriz(es) do Governo: Fortalecimento da gestão e governança com transparência

Indicadores do Programa

Denominação	Unidade de Medida	Fonte	Índice de Referência	Apurado em	Índice Esperado	
					2014	2015
Incremento do número de eventos realizados (seminários, festivais, etc)	Percentual	EGPA	15	Dez/2012	15	15
Taxa de instituições estaduais com ações de saúde ocupacional e segurança no trabalho desenvolvidas	Percentual	SEAD	15	Dez/2012	22	20
Variação na capacitação do servidor	Percentual	EGPA	15	Dez/2012	15	15
Variação no número de bolsas de pós-graduação concedidas	Percentual	EGPA	15	Jul/2012	15	15
Variação no número de participantes em eventos (seminários, festivais, etc)	Percentual	EGPA	ND	Dez/2012	11	15

Ação	Objetivo	Produto	Região de Integração	2014		2015		Total	
				Físico	Financeiro	Físico	Financeiro	Físico	Financeiro
Auxílio Alimentação	Viabilizar auxílio alimentação aos servidores públicos estaduais.	Servidor Beneficiado (Un)	Metropolitana	322	2.802.173	322	2.802.173	322	5.604.346
				322	2.802.173	322	2.802.173	322	5.604.346
Auxílio Transporte	Viabilizar auxílio transporte aos servidores públicos estaduais.	Servidor Beneficiado (Un)	Metropolitana	284	264.285	284	285.499	284	549.784
				284	264.285	284	285.499	284	549.784
Total :					3.066.458		3.087.672		6.154.130



**DEFENSORIA PÚBLICA**

**PROGRAMA: PROMOÇÃO E DEFESA DE DIREITOS**

**226.662.828**

Objetivo: Garantir Assistência Jurídica integral, gratuita, judicial e extrajudicial aos necessitados, prestando-lhes a orientação e a defesa em todos os graus e instâncias, de modo coletivo ou individual, priorizando a conciliação e a promoção dos direitos humanos.

Público Alvo: Pessoa em estado de vulnerabilidade

Órgãos Executores:

Diretriz(es) do Governo: Promoção da inclusão social

Indicadores do Programa

Denominação	Unidade de Medida	Fonte	Índice de Referência	Apurado em	Índice Esperado	
					2014	2015
Incremento do número de procedimento (atendimento) a pessoa em estado de vulnerabilidade	Percentual	Defensoria Pública	ND	Jul/2011	15	20
Varição do número de capacitação (pessoa capacitada)	Percentual	Defensoria Pública	ND	Jul/2011	15	20

Ação	Objetivo	Produto	Região de Integração	2014		2015		Total	
				Físico	Financeiro	Físico	Financeiro	Físico	Financeiro
Consolidação das Ações de Proteção e Defesa dos Direitos da Criança e do Adolescente - NAECA	Garantir a defesa, proteção e o atendimento jurídico psicossociopedagógico especializado as crianças e adolescentes em situação de vulnerabilidade ou a quem for atribuída a prática de ato infracional, extensível aos seus familiares.	Atividade Realizada (Un)		<b>41.860</b>	<b>362.541</b>	<b>43.954</b>	<b>407.883</b>	<b>85.814</b>	<b>770.424</b>
			Araguaia	1.503	<b>12.488</b>	1.578	<b>14.644</b>	3.081	27.132
			Baixo Amazonas	2.860	<b>24.508</b>	3.004	<b>27.876</b>	5.864	52.384
			Carajás	1.843	<b>15.500</b>	1.935	<b>17.956</b>	3.778	33.456
			Guamá	4.606	<b>39.975</b>	4.837	<b>44.886</b>	9.443	84.861
			Marajó	463	<b>3.275</b>	486	<b>4.510</b>	949	7.785
			Metropolitana	23.357	<b>205.246</b>	24.525	<b>227.587</b>	47.882	432.833
			Rio Caeté	331	<b>2.106</b>	347	<b>3.220</b>	678	5.326
			Tocantins	6.897	<b>59.443</b>	7.242	<b>67.204</b>	14.139	126.647
Execução das Ações de Grande Impacto pela Defesa de Direitos Individuais e Coletivos	Atender as atividades estratégicas dos Grupos de Trabalho de Belo Monte e outras políticas governamentais de grande vulto que atinjam pessoas necessitadas no Estado do Pará.	Família Atendida (Un)		<b>17.858</b>	<b>123.210</b>	<b>18.751</b>	<b>133.100</b>	<b>36.609</b>	<b>256.310</b>
			Xingu	17.858	<b>123.210</b>	18.751	<b>133.100</b>	36.609	256.310



Ação	Objetivo	Produto	Região de Integração	(R\$ 1,00)					
				2014		2015		Total	
				Físico	Financeiro	Físico	Financeiro	Físico	Financeiro
Execução do Programa Estadual de Proteção aos Defensores dos Direitos Humanos	Fornecer meios de proteção, garantindo a integridade física e psíquica de Defensores de Direitos Humanos e seus familiares em situação de risco e vulnerabilidade e que encontram-se em risco eminente de morte (ameaçados de morte) através do Programa Estadual dos Direitos Humanos, excluindo-se os meios de proteção policial.	Pessoa Atendida (Un)		13	154.825	14	155.623	27	310.448
			Metropolitana	13	154.825	14	155.623	27	310.448
Expansão das Ações e Gestão da Defensoria Pública no Estado	Modernização da estrutura física e tecnológica da Defensoria Pública na capital e interior, incluindo-se reforma e adaptação do prédio de 11 andares o qual será referência de atendimento ao cidadão carente.	Unidade Implementada (Un)		3	5.808.828	1	1.604.562	4	7.413.390
			Guamá	1	1.161.965	0	0	1	1.161.965
			Metropolitana	1	3.485.070	1	1.604.562	2	5.089.632
			Tocantins	1	1.161.793	0	0	1	1.161.793
Implantação do Núcleo Especializado em Defesa do Consumidor	Atender a demanda crescente de consumidores lesados	Pessoa Atendida (Un)		1.323	61.537	1.380	66.550	2.703	128.087
			Metropolitana	1.323	61.537	1.380	66.550	2.703	128.087
Implementação das Ações das Atividades do Centro de Estudos	Promover a qualificação e capacitação profissional de forma permanente dos Defensores Públicos, Servidores e Estagiários, assim como possibilitar o acesso ao conhecimento às pessoas da sociedade civil e parceiros desta instituição como uma unidade autônoma de produção de conhecimento jurídico da Defensoria Pública.	Pessoa Capacitada (Un)		7.094	1.829.470	7.450	1.209.694	14.544	3.039.164
			Baixo Amazonas	338	173.407	355	57.643	693	231.050
			Carajás	338	173.407	355	57.643	693	231.050
			Metropolitana	5.067	1.030.713	5.321	863.997	10.388	1.894.710
			Tocantins	1.013	278.536	1.064	172.768	2.077	451.304
			Xingu	338	173.407	355	57.643	693	231.050
				12	844.736	12	912.544	24	1.757.280
Implementação das Ações de Tecnologia da Informação	Implementação do Sistema Integrado de Informação Tecnológica no âmbito das Unidades da Defensoria Pública, em todo território paraense.	Unidade Integrada (Un)		12	844.736	12	912.544	24	1.757.280
			Araguaia	1	70.394	1	76.045	2	146.439



Ação	Objetivo	Produto	Região de Integração	(R\$ 1,00)					
				2014		2015		Total	
				Físico	Financeiro	Físico	Financeiro	Físico	Financeiro
			Baixo Amazonas	1	70.394	1	76.045	2	146.439
			Carajás	1	70.394	1	76.045	2	146.439
			Guamá	1	70.394	1	76.045	2	146.439
			Lago de Tucuruí	1	70.394	1	76.045	2	146.439
			Marajó	1	70.394	1	76.045	2	146.439
			Metropolitana	1	70.394	1	76.045	2	146.439
			Rio Caeté	1	70.394	1	76.045	2	146.439
			Rio Capim	1	70.394	1	76.045	2	146.439
			Tapajós	1	70.394	1	76.045	2	146.439
			Tocantins	1	70.402	1	76.049	2	146.451
			Xingu	1	70.394	1	76.045	2	146.439
Implementação do Núcleo de Atendimento Especializado a Mulher Vítima de Violência Doméstica - NAEM	Garantir a defesa dos direitos da mulher vítima de violência doméstica por meio de atendimento jurídico psicossociopedagógico, com indicação de defensores de referência no interior.	Atendimento Realizado (Un)		<b>4.398</b>	<b>62.835</b>	<b>4.617</b>	<b>294.151</b>	<b>9.015</b>	<b>356.986</b>
			Baixo Amazonas	463	5.906	486	30.960	949	36.866
			Carajás	463	5.906	486	30.964	949	36.870
			Guamá	463	5.906	486	30.964	949	36.870
			Metropolitana	2.546	39.208	2.673	170.299	5.219	209.507
			Xingu	463	5.909	486	30.964	949	36.873
Nomeação de Defensores e Servidores	Nomeação de 58 defensores e 157 servidores.	Servidor Nomeado (Un)		<b>58</b>	<b>2.674.646</b>	<b>0</b>	<b>0</b>	<b>58</b>	<b>2.674.646</b>
			Araguaia	5	230.570	0	0	5	230.570
			Baixo Amazonas	7	322.832	0	0	7	322.832
			Carajás	6	276.684	0	0	6	276.684
			Guamá	5	230.570	0	0	5	230.570
			Lago de Tucuruí	5	230.570	0	0	5	230.570
			Marajó	5	230.570	0	0	5	230.570
			Rio Caeté	5	230.570	0	0	5	230.570
			Rio Capim	5	230.570	0	0	5	230.570
			Tapajós	5	230.570	0	0	5	230.570
			Tocantins	5	230.570	0	0	5	230.570
			Xingu	5	230.570	0	0	5	230.570



Ação	Objetivo	Produto	Região de Integração	(R\$ 1,00)					
				2014		2015		Total	
				Físico	Financeiro	Físico	Financeiro	Físico	Financeiro
Promoção e Defesa de Direitos pelas Defensorias Agrárias	A prevenção e resolução de conflitos agrários, através da mediação entre produtores e trabalhadores rurais, movimentos sociais, povos indígenas, comunidades remanescentes de quilombos, atingidos por barragens, seringueiros e ribeirinhos, garantindo a defesa judicial e extrajudicial de pessoas necessitadas envolvidas em conflitos agrários.	Família Assistida (Un)		<b>9.067</b>	<b>157.722</b>	<b>9.519</b>	<b>194.179</b>	<b>18.586</b>	<b>351.901</b>
			Araguaia	2.112	<b>37.135</b>	2.217	<b>45.249</b>	4.329	82.384
			Baixo Amazonas	1.322	<b>22.973</b>	1.389	<b>28.354</b>	2.711	51.327
			Carajás	2.112	<b>37.135</b>	2.217	<b>45.249</b>	4.329	82.384
			Guamá	2.112	<b>37.135</b>	2.217	<b>45.249</b>	4.329	82.384
			Xingu	1.409	<b>23.344</b>	1.479	<b>30.078</b>	2.888	53.422
Realização das Ações do Balcão de Direitos	Difundir a conscientização de Direitos e Deveres a Assistência Jurídica sobre Direitos Humanos e cidadania: conciliação e mediação de conflitos por meio de acordos e soluções pacíficas e emissão de documentação.	Atendimento Realizado (Un)		<b>32.720</b>	<b>521.599</b>	<b>34.106</b>	<b>325.809</b>	<b>66.826</b>	<b>847.408</b>
			Araguaia	3.000	<b>51.806</b>	2.400	<b>22.926</b>	5.400	74.732
			Baixo Amazonas	2.400	<b>38.159</b>	4.376	<b>41.802</b>	6.776	79.961
			Carajás	3.000	<b>51.804</b>	2.400	<b>22.926</b>	5.400	74.730
			Guamá	2.811	<b>65.094</b>	5.318	<b>50.801</b>	8.129	115.895
			Lago de Tucuruí	1.000	<b>17.268</b>	1.200	<b>11.463</b>	2.200	28.731
			Marajó	3.030	<b>48.864</b>	5.438	<b>51.947</b>	8.468	100.811
			Rio Caeté	3.566	<b>48.714</b>	3.600	<b>34.397</b>	7.166	83.111
			Rio Capim	6.728	<b>93.768</b>	2.400	<b>22.926</b>	9.128	116.694
			Tapajós	1.200	<b>19.079</b>	1.200	<b>11.463</b>	2.400	30.542
			Tocantins	3.904	<b>51.772</b>	3.348	<b>31.983</b>	7.252	83.755
			Xingu	2.081	<b>35.271</b>	2.426	<b>23.175</b>	4.507	58.446



(R\$ 1,00)

Ação	Objetivo	Produto	Região de Integração	2014		2015		Total	
				Físico	Financeiro	Físico	Financeiro	Físico	Financeiro
Realização de Ações de Orientação Jurídica e Defesa da Pessoa Carente na Capital	Garantir as pessoas carentes defesa e orientação jurídica, individual e coletiva, priorizando a conciliação por meio de atendimento jurídico de forma gratuita e integral na capital do Estado do Pará e a implementação da Política de Valorização da Carreira dos Defensores Públicos da Capital e Implementação do Plano de Cargos e Carreiras dos Servidores.	Procedimento Realizado (Un)		<b>218.545</b>	<b>52.364.104</b>	<b>229.473</b>	<b>57.818.515</b>	<b>448.018</b>	<b>110.182.619</b>
			Metropolitana	218.545	<b>52.364.104</b>	229.473	<b>57.818.515</b>	448.018	110.182.619
Realização de Ações de Orientação Jurídica e Defesa da Pessoa Carente no Interior do Estado	Garantir as pessoas carentes defesa e orientação jurídica, individual e coletiva, priorizando a conciliação por meio de atendimento jurídico de forma gratuita e integral no Interior do Estado do Pará e a implementação da Política de Valorização da Carreira dos Defensores Públicos do Interior e Implementação do Plano de Cargos e Carreiras dos Servidores.	Procedimento Realizado (Un)		<b>322.139</b>	<b>44.861.697</b>	<b>354.833</b>	<b>52.648.687</b>	<b>676.972</b>	<b>97.510.384</b>
			Araguaia	36.338	<b>4.433.498</b>	39.972	<b>5.145.149</b>	76.310	9.578.647
			Baixo Amazonas	47.364	<b>7.959.247</b>	52.101	<b>9.031.291</b>	99.465	16.990.538
			Carajás	28.871	<b>5.143.969</b>	31.759	<b>6.412.918</b>	60.630	11.556.887
			Guamá	39.423	<b>4.884.532</b>	43.364	<b>5.581.985</b>	82.787	10.466.517
			Lago de Tucuruí	16.979	<b>2.105.544</b>	18.677	<b>2.404.098</b>	35.656	4.509.642
			Marajó	26.073	<b>3.143.837</b>	28.679	<b>3.691.421</b>	54.752	6.835.258
			Metropolitana	8.204	<b>1.003.195</b>	9.026	<b>1.161.814</b>	17.230	2.165.009
			Rio Caeté	29.447	<b>3.627.490</b>	32.392	<b>4.169.527</b>	61.839	7.797.017
			Rio Capim	24.240	<b>2.978.355</b>	27.041	<b>3.480.731</b>	51.281	6.459.086
			Tapajós	5.505	<b>648.754</b>	6.056	<b>779.631</b>	11.561	1.428.385
			Tocantins	35.029	<b>4.317.479</b>	38.631	<b>4.972.526</b>	73.660	9.290.005
			Xingu	24.666	<b>4.615.797</b>	27.135	<b>5.817.596</b>	51.801	10.433.393
			Realização de Assistência e Orientação Jurídica Criminal e Penitenciária	Prestar assistência e orientação jurídica criminal e penitenciária.	Atividade Realizada (Un)		<b>4.452</b>	<b>338.380</b>	<b>4.675</b>
Metropolitana	4.452	<b>338.380</b>				4.675	<b>453.978</b>	9.127	792.358
Realização de Defesa e Promoção dos Direitos Humanos	Defender a Pessoa com seus Direitos Humanos violados.	Atendimento Realizado (Un)		<b>1.456</b>	<b>130.474</b>	<b>1.529</b>	<b>140.949</b>	<b>2.985</b>	<b>271.423</b>
			Metropolitana	1.456	<b>130.474</b>	1.529	<b>140.949</b>	2.985	271.423





GOVERNO DO ESTADO DO PARÁ  
Secretaria Especial de Estado de Gestão  
Secretaria de Estado de Planejamento, Orçamento e Finanças  
PPA 2012-2015

REVISÃO DO PLANO PLURIANUAL (PPA) - Exercícios 2014 - 2015  
**PROGRAMA FINALÍSTICO**

Total :	<b>110.296.604</b>	<b>116.366.224</b>	(R\$ 1,00) <b>226.662.828</b>
---------	--------------------	--------------------	----------------------------------





**Secretaria de  
Estado de Planejamento,  
Orçamento e Finanças**

**Secretaria  
Especial de  
Estado de Gestão**



**GOVERNO DO  
PARÁ**