

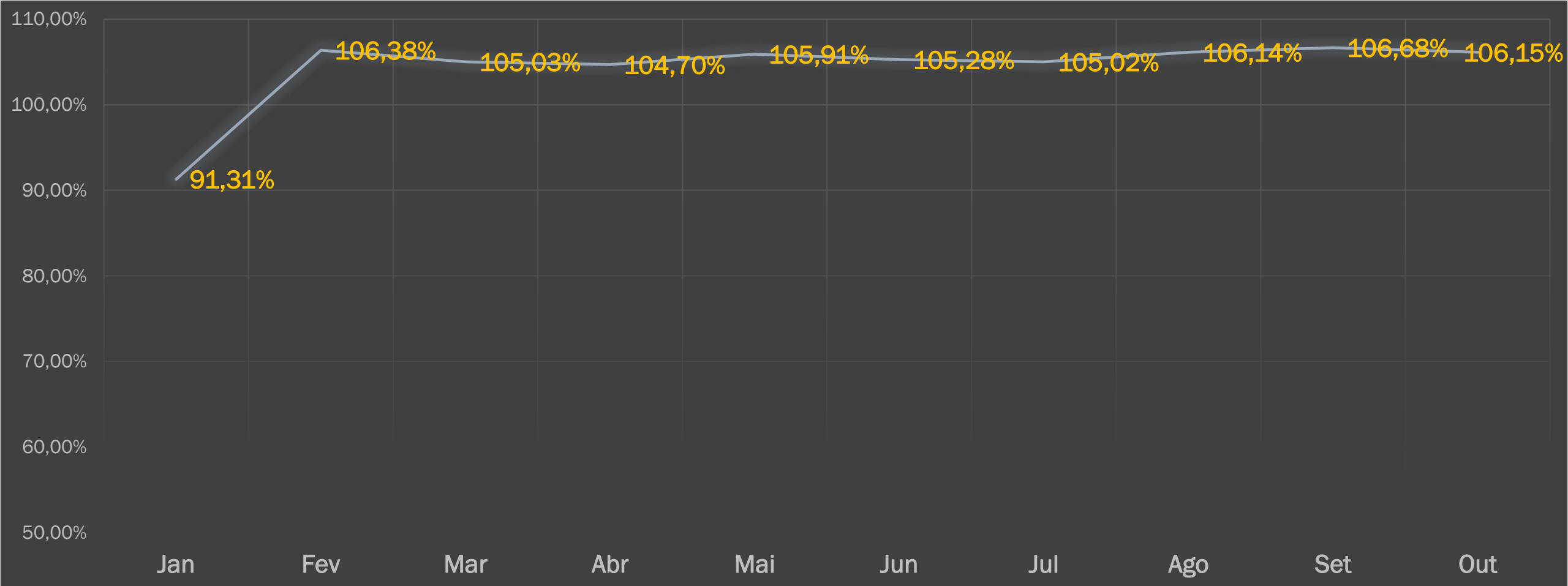


Meta 1 de 2022

RESULTADO ATÉ O MÊS DE OUTUBRO

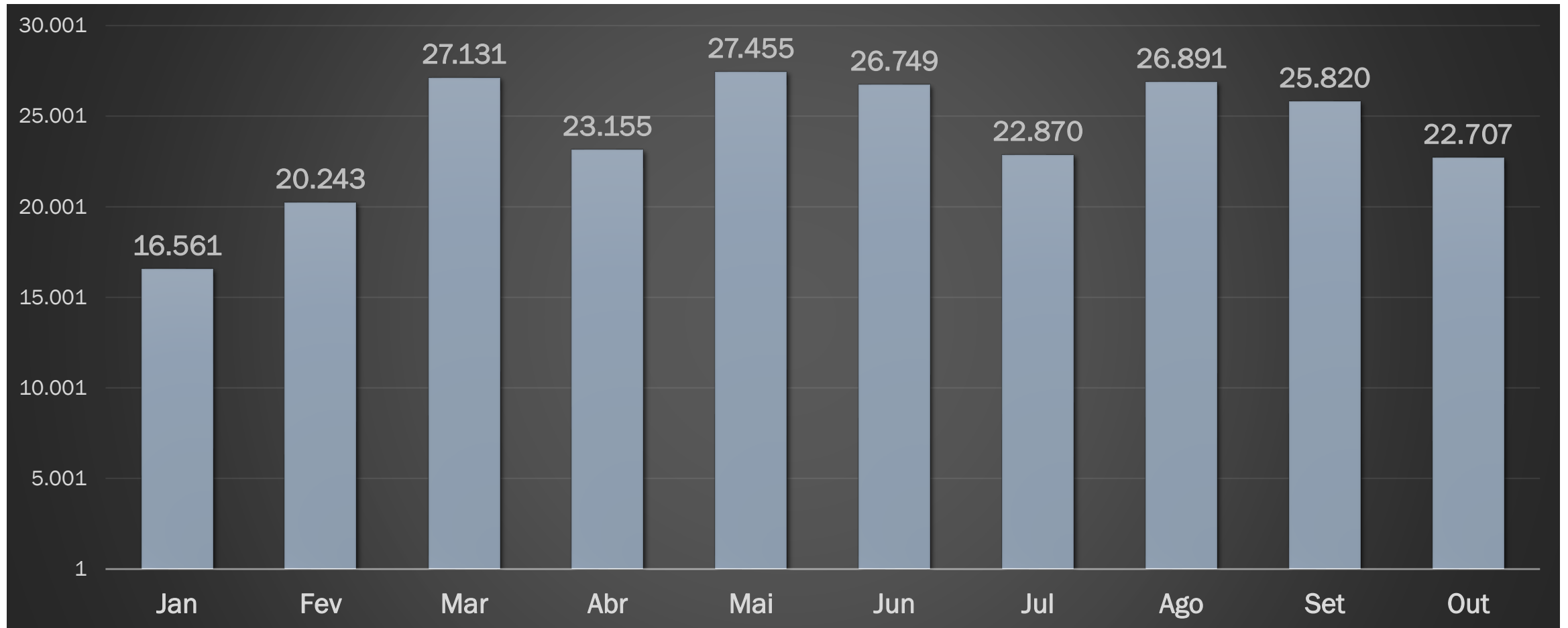
Distribuição x Julgados

DPGE/CCP

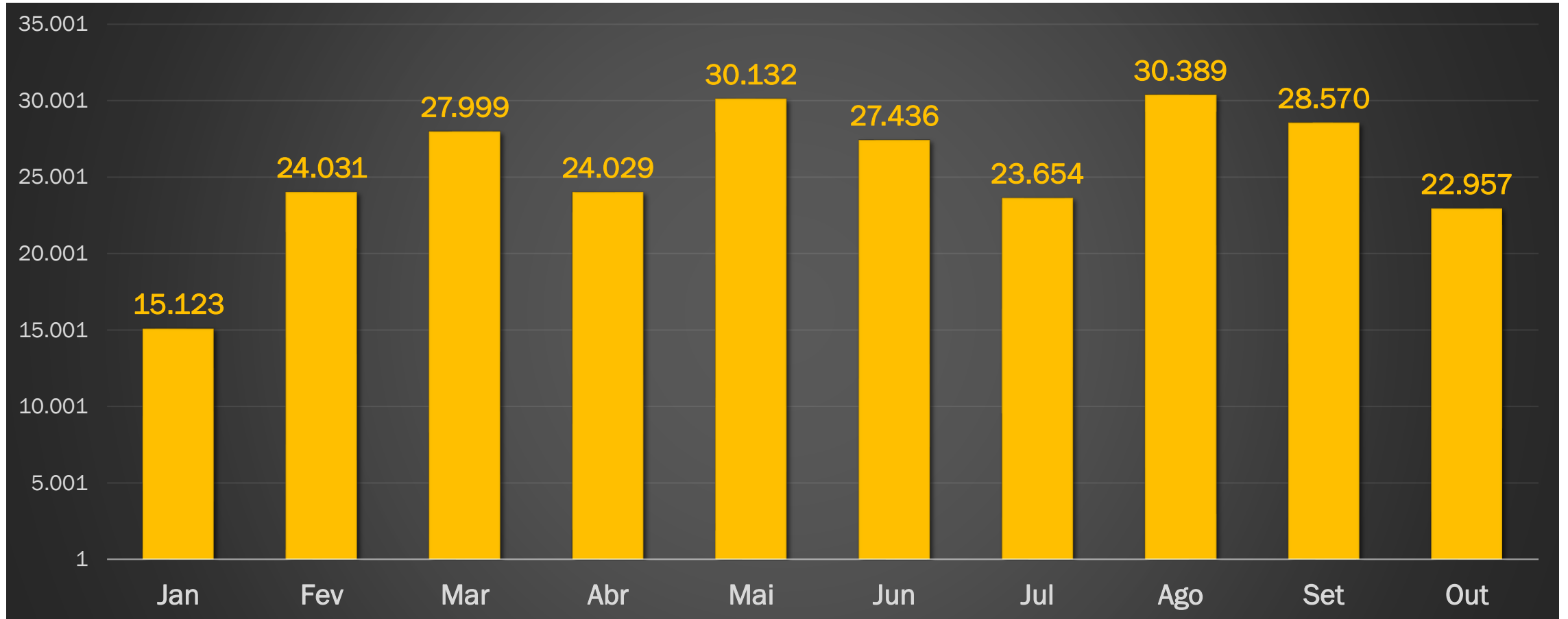


Evolução do Grau de Cumprimento

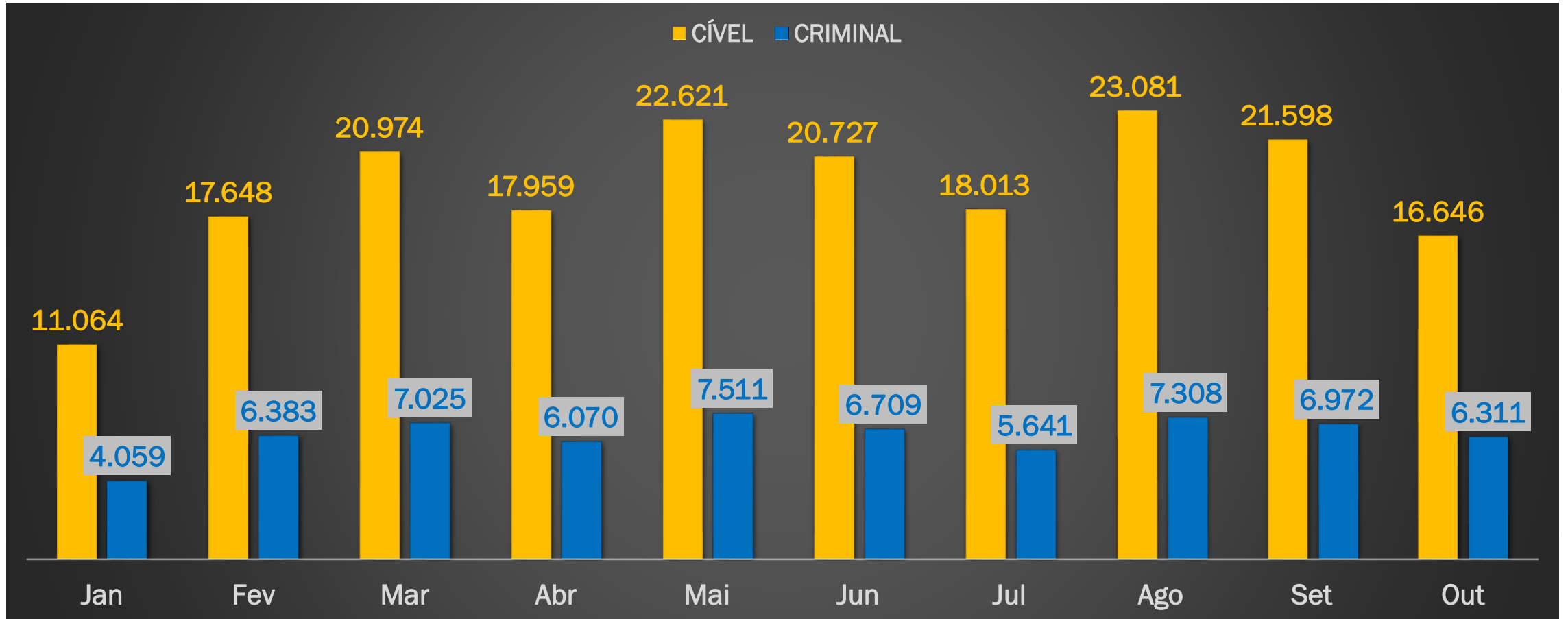
Evolução da distribuição



Evolução dos julgamentos



Evolução dos julgamentos por área



Evolução da distribuição x sentenças – 1º grau

Mês	1º Grau			Mês	1º Grau		
	Distr.	Sent.	Grau Cumpr.		Distr.	Sent.	Grau Cumpr.
Jan.	11.469	11.635	101,44%	Jan.	11.469	11.635	101,44%
Fev.	13.813	17.833	129,09%	Fev.	25.282	29.468	116,55%
Mar.	18.401	20.557	111,71%	Mar.	43.683	50.025	114,52%
Abr.	15.520	17.572	113,21%	Abr.	59.203	67.597	114,18%
mai.	18.171	21.540	118,53%	Mai.	77.374	89.137	115,20%
jun.	16.928	19.135	113,03%	Jun.	94.302	108.272	114,81%
jul.	14.956	17.178	114,85%	Jul.	109.258	125.450	114,82%
ago.	17.139	21.186	123,61%	Ago.	126.397	146.636	116,01%
set.	16.726	19.770	118,19%	Set.	143.123	166.406	116,27%
out.	14.548	16.464	113,16%	Out.	157.671	182.870	115,98%

RESULTADO MENSAL

RESULTADO ACUMULADO

Evolução da distribuição x julgamento – 2º grau

Mês	2º Grau			Mês	2º Grau		
	Distr.	Sent.	Grau Cumpr.		Distr.	Sent.	Grau Cumpr.
Jan.	1.691	840	49,65%	Jan.	1.691	840	49,65%
Fev.	2.482	2.264	91,18%	Fev.	4.173	3.104	74,37%
Mar.	3.368	2.877	85,40%	Mar.	7.541	5.981	79,30%
Abr.	2.710	2.446	90,23%	Abr.	10.251	8.427	82,20%
mai.	3.818	3.193	83,61%	Mai.	14.069	11.620	82,59%
jun.	3.503	2.751	78,51%	Jun.	17.572	14.371	81,78%
jul.	3.049	1.900	62,30%	Jul.	20.621	16.271	78,90%
ago.	3.881	3.244	83,57%	Ago.	24.502	19.515	79,64%
set.	3.634	2.948	81,10%	Set.	28.136	22.463	79,83%
out.	3.289	2.678	81,40%	Out.	31.425	25.141	80,00%

RESULTADO MENSAL

RESULTADO ACUMULADO

Evolução da distribuição x sentenças – Juizados

Mês	Juizados Especiais			Mês	Juizados Especiais		
	Distr.	Sent.	Grau Cumpr.		Distr.	Sent.	Grau Cumpr.
Jan.	2.930	2.271	77,48%	Jan.	2.930	2.271	77,48%
Fev.	3.214	3.341	103,92%	Fev.	6.144	5.612	91,33%
Mar.	3.960	3.614	91,24%	Mar.	10.104	9.226	91,30%
Abr.	3.328	3.359	100,90%	Abr.	13.432	12.585	93,69%
mai.	4.234	4.527	106,89%	Mai.	17.666	17.112	96,86%
jun.	4.751	4.719	99,31%	Jun.	22.417	21.831	97,38%
jul.	3.426	3.986	116,31%	Jul.	25.843	25.817	99,90%
ago.	4.187	5.200	124,16%	Ago.	30.030	31.017	103,28%
set.	3.808	5.193	136,33%	Set.	33.838	36.210	107,01%
out.	3.478	3.404	97,84%	Out.	37.316	39.614	106,16%

RESULTADO MENSAL

RESULTADO ACUMULADO

Evolução da distribuição x julgamento – Turma Recursal

Mês	Turma Recursal			Mês	Turma Recursal		
	Distribuição	Sentenças	Grau Cumpr.		Distribuição	Sentenças	Grau Cumpr.
Jan.	471	377	79,87%	Jan.	471	377	79,87%
Fev.	734	593	80,68%	Fev.	1.205	970	80,43%
Mar.	1.402	951	67,78%	Mar.	2.607	1.921	73,66%
Abr.	1.597	652	40,80%	Abr.	4.204	2.573	61,19%
mai.	1.232	872	70,72%	Mai.	5.436	3.445	63,36%
jun.	1.567	831	53,00%	Jun.	7.003	4.276	61,05%
jul.	1.439	590	40,97%	Jul.	8.442	4.866	57,63%
ago.	1.684	759	45,04%	Ago.	10.126	5.625	55,54%
set.	1.652	659	39,87%	Set.	11.778	6.284	53,35%
out.	1.392	411	29,50%	Out.	13.170	6.695	50,83%

RESULTADO MENSAL

RESULTADO ACUMULADO

Evolução da distribuição x julgamento – TJPA

Mês	TJPA			Mês	TJPA		
	Distr.	Sent.	Grau Cumpr.		Distr.	Sent.	Grau Cumpr.
Jan.	16.561	15.123	91,31%	Jan.	16.561	15.123	91,31%
Fev.	20.243	24.031	118,71%	Fev.	36.804	39.154	106,38%
Mar.	27.131	27.999	103,20%	Mar.	63.935	67.153	105,03%
Abr.	23.155	24.029	103,77%	Abr.	87.090	91.182	104,70%
mai.	27.455	30.132	109,75%	Mai.	114.545	121.314	105,91%
jun.	26.749	27.436	102,56%	Jun.	141.294	148.750	105,28%
jul.	22.870	23.654	103,42%	Jul.	164.164	172.404	105,02%
ago.	26.891	30.389	113,00%	Ago.	191.055	202.793	106,14%
set.	25.820	28.570	110,65%	Set.	216.875	231.363	106,68%
out.	22.707	22.957	101,10%	Out.	239.582	254.320	106,15%

RESULTADO MENSAL

RESULTADO ACUMULADO