



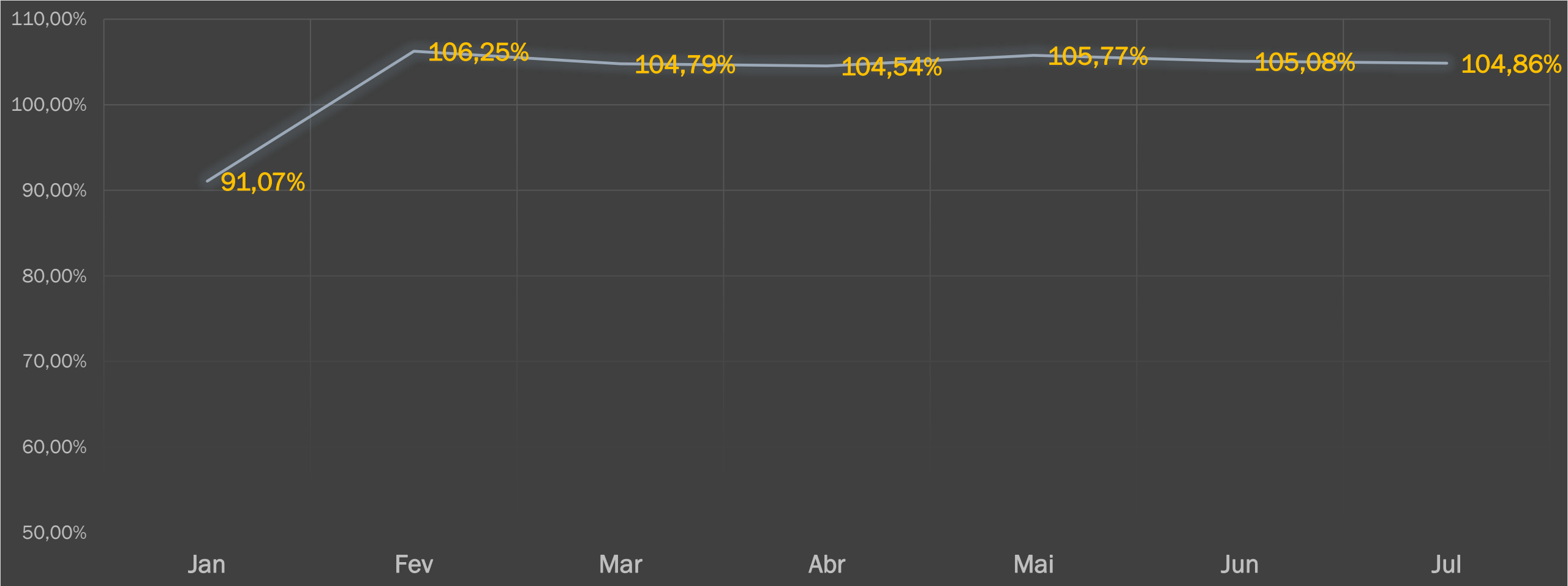
# Meta 1 de 2022

---

RESULTADO ATÉ O MÊS DE JULHO

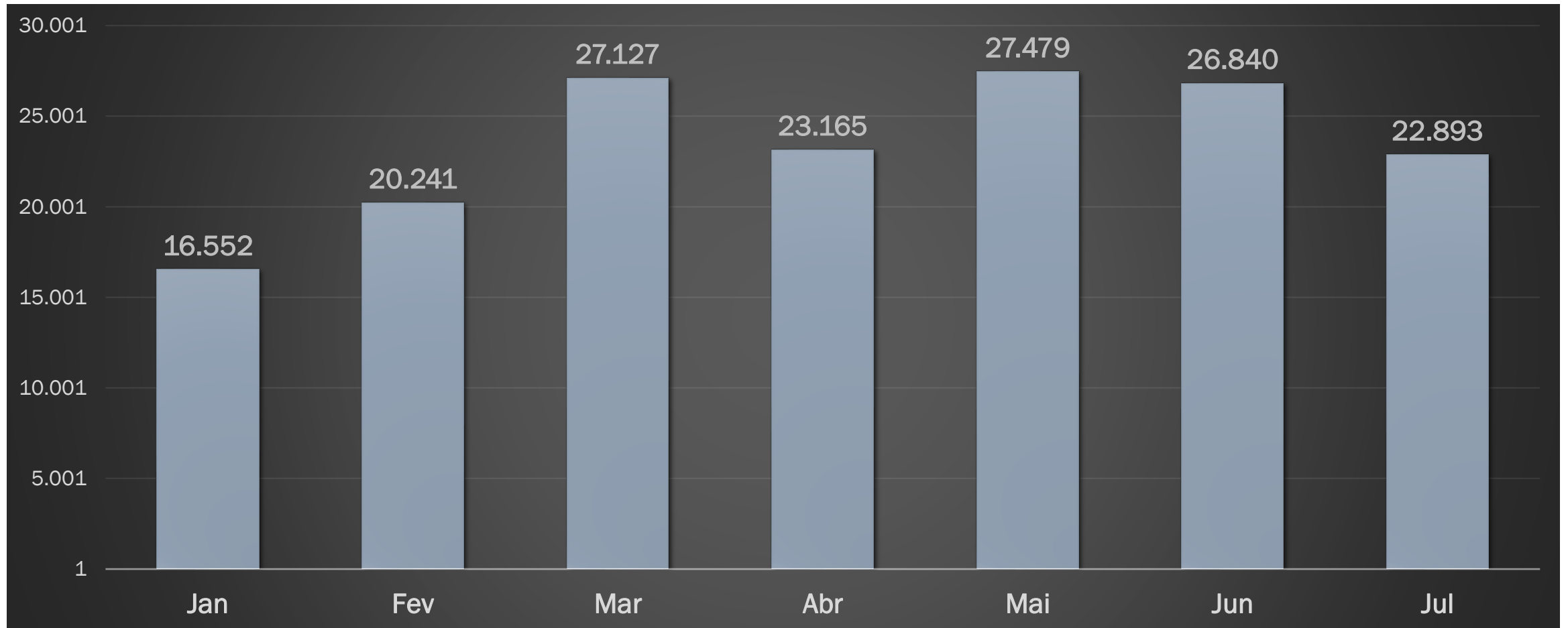
# *Distribuição x Julgados*

DPGE/CCP

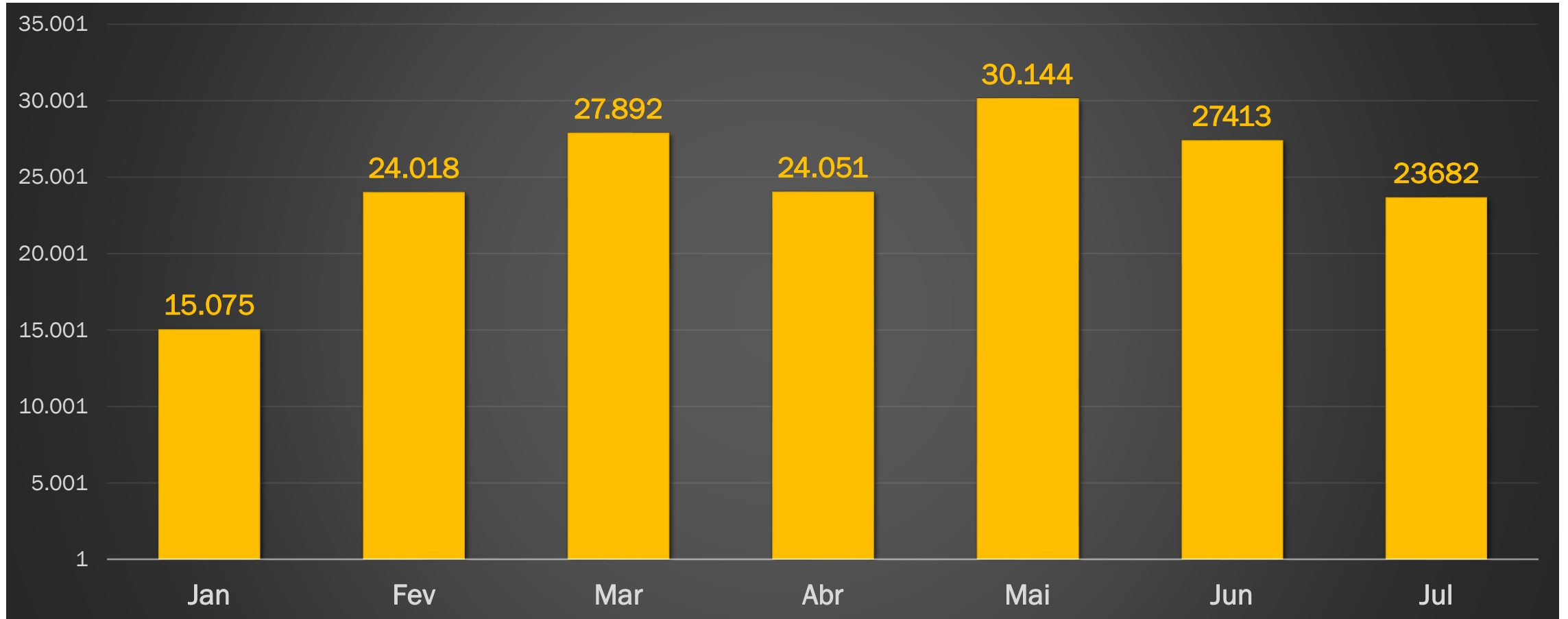


# Evolução do Grau de Cumprimento

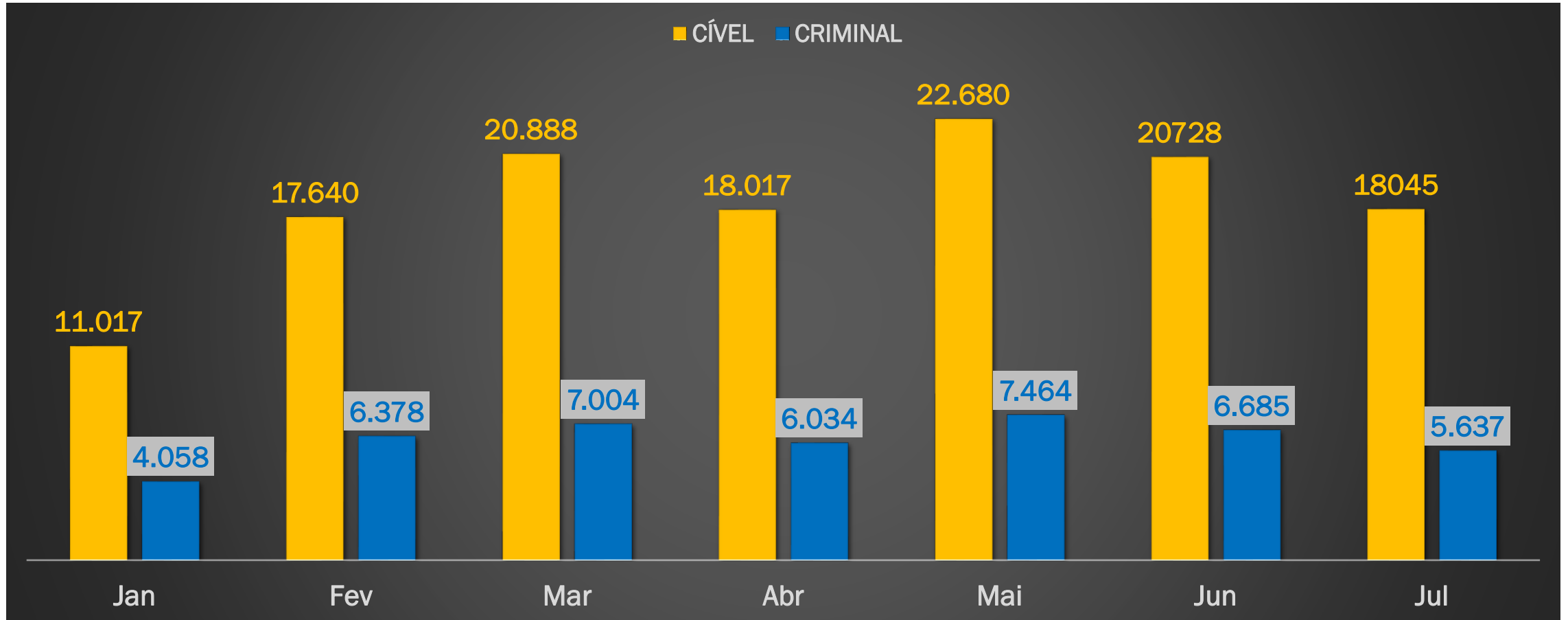
# Evolução da distribuição



# Evolução dos julgamentos



# Evolução dos julgamentos por área



# Evolução da distribuição x sentenças – 1º grau

Mês	1º Grau			Mês	1º Grau		
	Distr.	Sent.	Grau Cumpr.		Distr.	Sent.	Grau Cumpr.
Jan.	11.472	11.622	101,30%	Jan.	11.472	11.622	101,30%
Fev.	13.819	17.838	129,07%	Fev.	25.291	29.460	116,48%
Mar.	18.415	20.523	111,44%	Mar.	43.706	49.983	114,36%
Abr.	15.527	17.517	112,81%	Abr.	59.233	67.500	113,95%
mai.	18.187	21.505	118,24%	Mai.	77.420	89.005	114,96%
jun.	17.007	19.121	112,42%	Jun.	94.427	108.126	114,51%
jul.	14.978	17.189	114,75%	Jul.	109.405	125.315	114,54%

RESULTADO MENSAL

RESULTADO ACUMULADO

# Evolução da distribuição x julgamento – 2º grau

Mês	2º Grau			Mês	2º Grau		
	Distr.	Sent.	Grau Cumpr.		Distr.	Sent.	Grau Cumpr.
Jan.	1.679	834	49,64%	Jan.	1.679	834	49,64%
Fev.	2.475	2.253	90,99%	Fev.	4.154	3.087	74,30%
Mar.	3.347	2.885	86,17%	Mar.	7.501	5.972	79,61%
Abr.	2.711	2.457	90,60%	Abr.	10.212	8.429	82,53%
mai.	3.814	3.200	83,88%	Mai.	14.026	11.629	82,90%
jun.	3.513	2.750	78,26%	Jun.	17.539	14.379	81,98%
jul.	3.046	1.915	62,85%	Jul.	20.585	16.294	79,15%

RESULTADO MENSAL

RESULTADO ACUMULADO



# Evolução da distribuição x sentenças – Juizados

Mês	Juizados Especiais			Mês	Juizados Especiais		
	Distr.	Sent.	Grau Cumpr.		Distr.	Sent.	Grau Cumpr.
Jan.	2.930	2.269	77,41%	Jan.	2.930	2.269	77,41%
Fev.	3.213	3.331	103,64%	Fev.	6.143	5.600	91,15%
Mar.	3.962	3.625	91,47%	Mar.	10.105	9.225	91,28%
Abr.	3.330	3.362	100,93%	Abr.	13.435	12.587	93,68%
mai.	4.246	4.530	106,66%	Mai.	17.681	17.117	96,80%
jun.	4.753	4.721	99,31%	Jun.	22.434	21.838	97,34%
jul.	3.429	3.985	116,18%	Jul.	25.863	25.823	99,84%

RESULTADO MENSAL

RESULTADO ACUMULADO

# Evolução da distribuição x julgamento – Turma Recursal

Mês	Turma Recursal			Mês	Turma Recursal		
	Distribuição	Sentenças	Grau Cumpr.		Distribuição	Sentenças	Grau Cumpr.
Jan.	471	350	74,15%	Jan.	471	350	74,15%
Fev.	734	596	81,09%	Fev.	1.205	946	78,44%
Mar.	1.403	859	61,18%	Mar.	2.608	1.805	69,18%
Abr.	1.597	715	44,74%	Abr.	4.205	2.520	59,91%
mai.	1.232	909	73,72%	Mai.	5.437	3.429	63,06%
jun.	1.567	821	52,36%	Jun.	7.004	4.250	60,67%
jul.	1.440	593	41,15%	Jul.	8.444	4.843	57,35%

RESULTADO MENSAL

RESULTADO ACUMULADO

# Evolução da distribuição x julgamento – TJPA

Mês	TJPA			Mês	TJPA		
	Distr.	Sent.	Grau Cumpr.		Distr.	Sent.	Grau Cumpr.
Jan.	16.552	15.075	91,07%	Jan.	16.552	15.075	91,07%
Fev.	20.241	24.018	118,65%	Fev.	36.793	39.093	106,25%
Mar.	27.127	27.892	102,82%	Mar.	63.920	66.985	104,79%
Abr.	23.165	24.051	103,82%	Abr.	87.085	91.036	104,54%
mai.	27.479	30.144	109,69%	Mai.	114.564	121.180	105,77%
jun.	26.840	27.413	102,13%	Jun.	141.404	148.593	105,08%
jul.	22.893	23.682	103,44%	Jul.	164.297	172.275	104,86%

RESULTADO MENSAL

RESULTADO ACUMULADO