



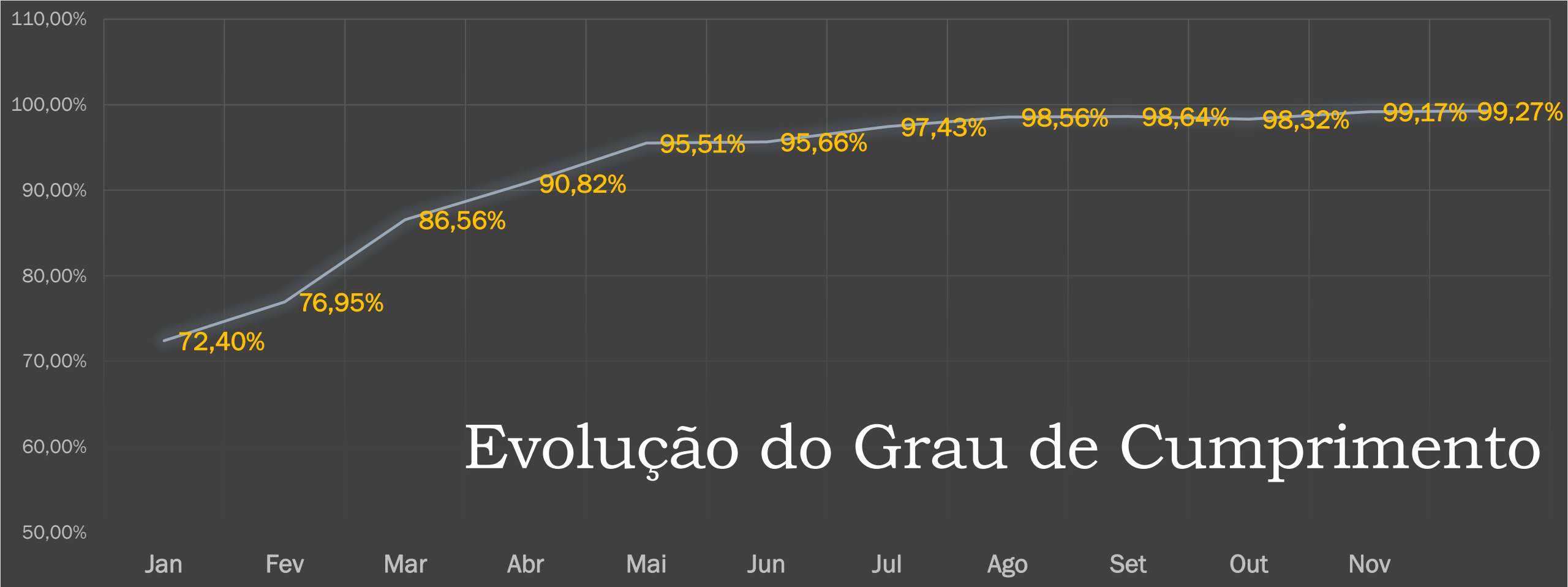
# Meta 1 de 2021

---

RESULTADO FINAL

# *Distribuição x Julgados*

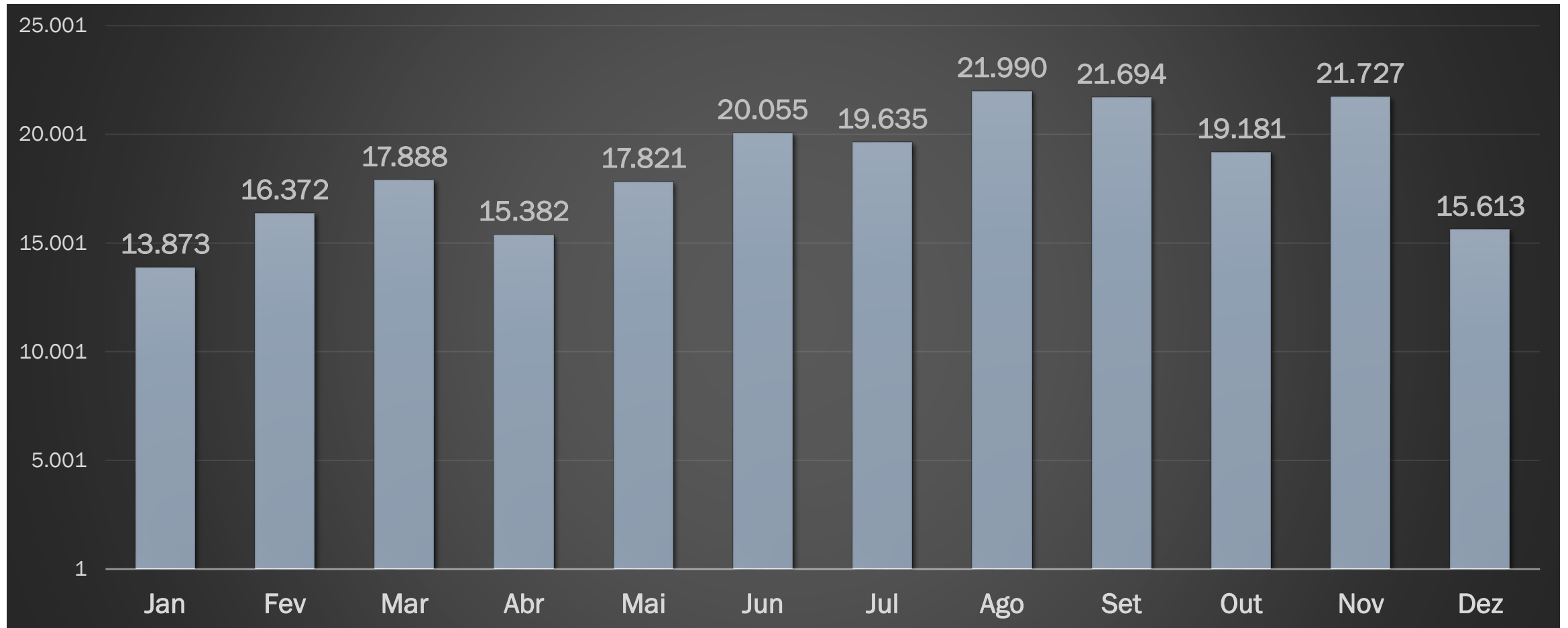
DPGE/CCP



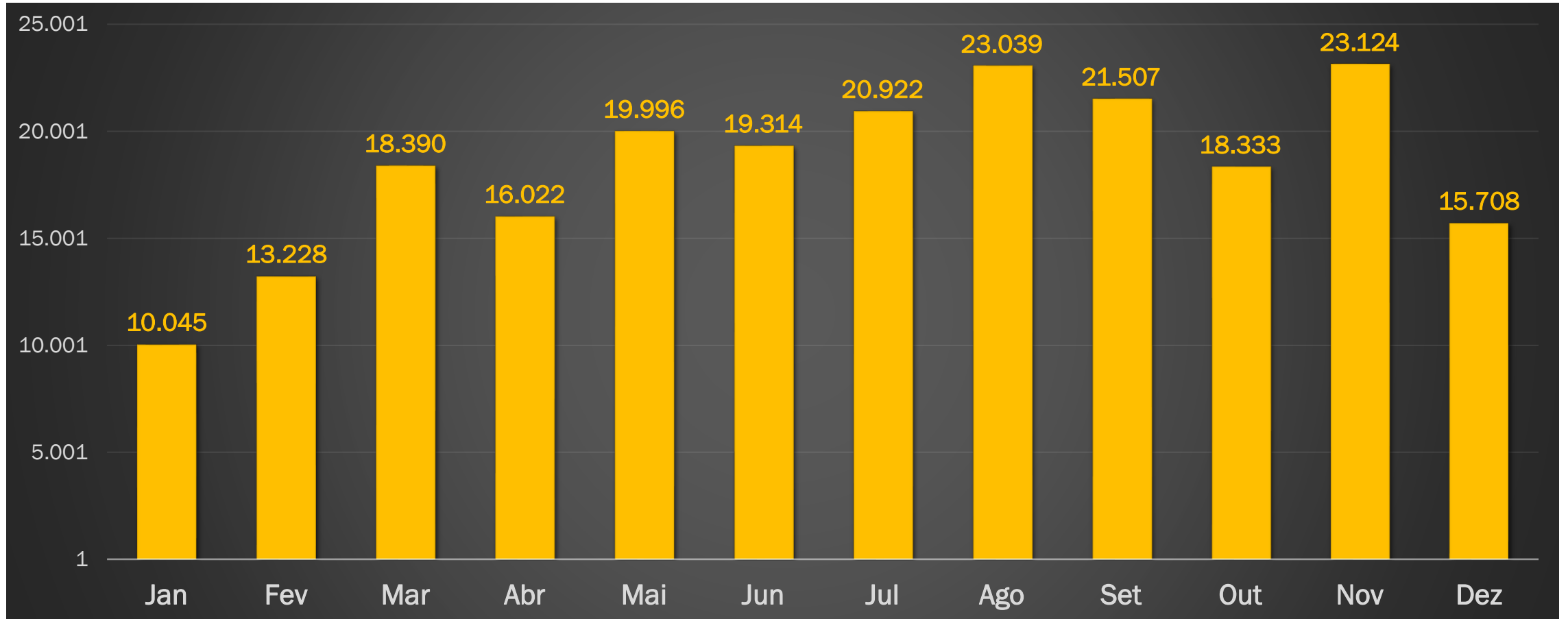
# Evolução do Grau de Cumprimento

DPGE

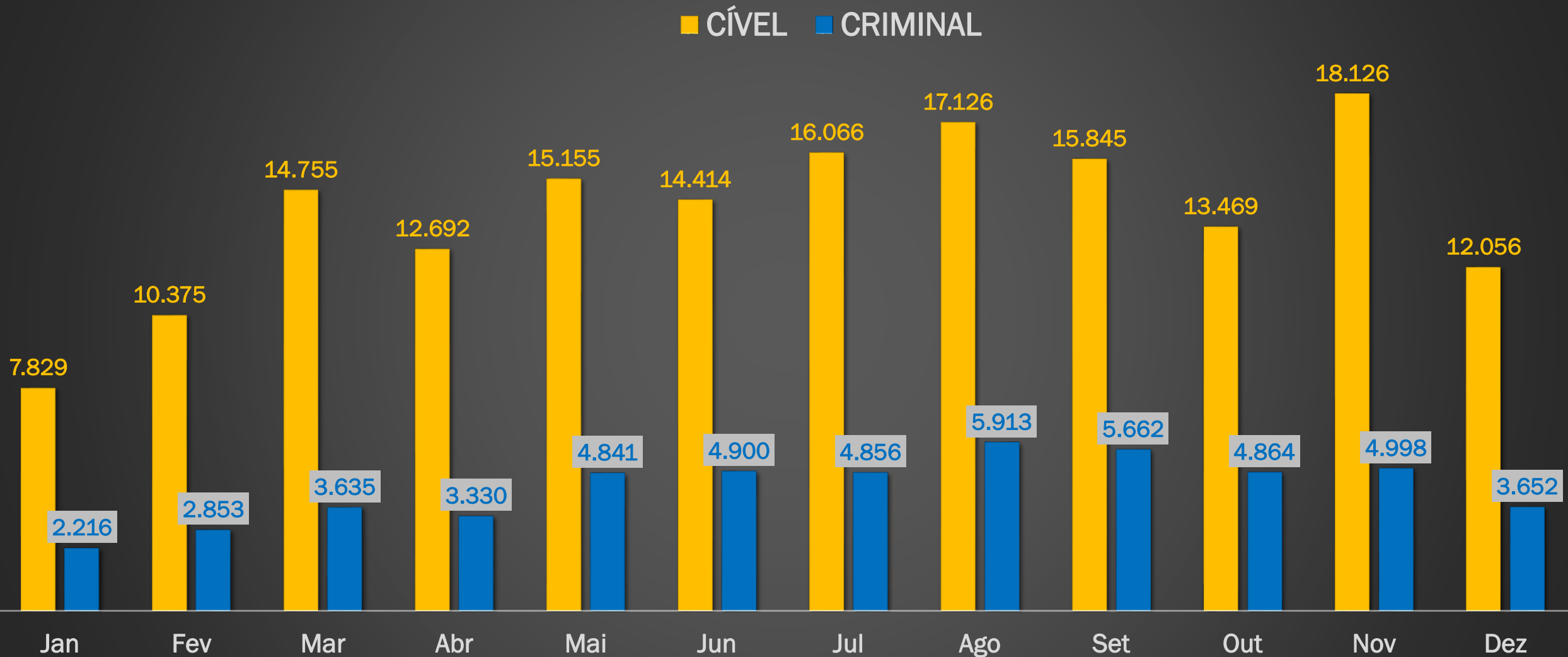
# Evolução da distribuição



# Evolução dos julgamentos

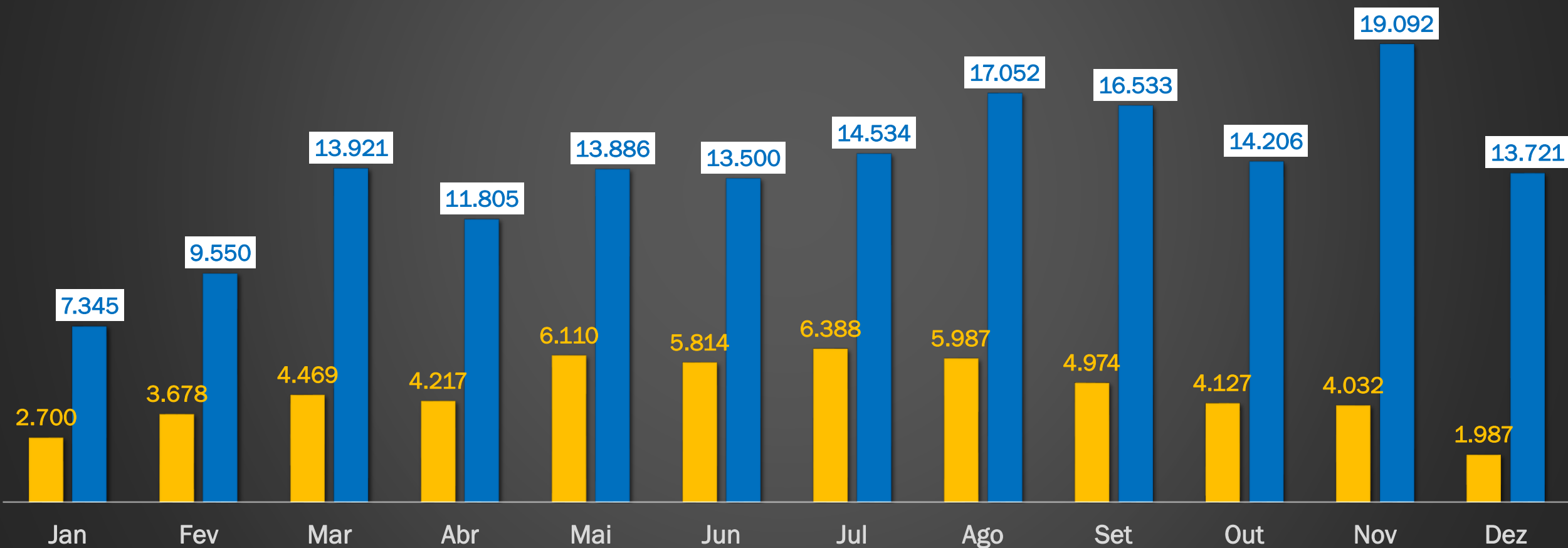


# Evolução dos julgamentos por área



# Evolução dos julgamentos por sistema

■ LIBRA ■ PJE



# Evolução da distribuição x sentenças – 1º grau

Mês	1º Grau			Mês	1º Grau		
	Distr.	Sent.	Grau Cumpr.		Distr.	Sent.	Grau Cumpr.
Jan.	9.682	7.075	73,07%	Jan.	9.682	7.075	73,07%
Fev.	10.919	8.781	80,41%	Fev.	20.601	15.856	76,96%
Mar.	12.530	12.290	98,08%	Mar.	33.131	28.146	84,95%
Abr.	10.392	11.142	107,21%	Abr.	43.523	39.288	90,27%
mai.	11.987	13.648	113,85%	Mai.	55.510	52.936	95,36%
jun.	13.512	13.807	102,18%	Jun.	69.022	66.743	96,70%
jul.	12.613	15.552	123,29%	Jul.	81.635	82.295	100,81%
ago.	14.193	16.679	117,51%	Ago.	95.828	98.974	103,28%
set.	13.974	14.631	104,69%	Set.	109.802	113.605	103,46%
out.	12.837	12.917	100,62%	Out.	122.639	126.522	103,17%
Nov.	13.313	15.666	117,67%	Nov.	135.952	142.188	104,59%
Dez.	11.011	9.586	87,05%	Dez.	146.963	151.774	103,27%

RESULTADO MENSAL

RESULTADO ACUMULADO



# Evolução da distribuição x julgamento – 2º grau

Mês	2º Grau			Mês	2º Grau		
	Distr.	Sent.	Grau Cumpr.		Distr.	Sent.	Grau Cumpr.
Jan.	1.091	982	89,93%	Jan.	1.091	982	89,93%
Fev.	1.305	1.612	123,43%	Fev.	2.396	2.594	108,22%
Mar.	1.502	2.570	170,99%	Mar.	3.898	5.164	132,44%
Abr.	1.781	1.805	101,29%	Abr.	5.679	6.969	122,69%
mai.	2.230	2.452	109,91%	Mai.	7.909	9.421	119,10%
jun.	2.735	1.794	65,57%	Jun.	10.644	11.215	105,35%
jul.	3.250	1.718	52,85%	Jul.	13.894	12.933	93,08%
ago.	3.394	2.344	69,04%	Ago.	17.288	15.277	88,36%
set.	3.860	2.925	75,76%	Set.	21.148	18.202	86,07%
out.	2.740	2.036	74,28%	Out.	23.888	20.238	84,72%
Nov.	3.147	2.723	86,50%	Nov.	27.035	22.961	84,93%
Dez.	1.610	3.241	201,18%	Dez.	28.645	26.202	91,47%

RESULTADO MENSAL

RESULTADO ACUMULADO

# Evolução da distribuição x sentenças – Juizados especiais

Mês	Juizados Especiais			Mês	Juizados Especiais		
	Distr.	Sent.	Grau Cumpr.		Distr.	Sent.	Grau Cumpr.
Jan.	2.290	1.864	81,36%	Jan.	2.290	1.864	81,36%
Fev.	3.116	2.571	82,48%	Fev.	5.406	4.435	82,02%
Mar.	3.132	2.931	93,55%	Mar.	8.538	7.366	86,26%
Abr.	2.329	2.385	102,36%	Abr.	10.867	9.751	89,72%
mai.	2.818	3.131	111,07%	Mai.	13.685	12.882	94,13%
jun.	2.878	3.296	114,48%	Jun.	16.563	16.178	97,67%
jul.	2.673	3.293	123,15%	Jul.	19.236	19.471	101,22%
ago.	2.829	3.425	121,02%	Ago.	22.065	22.896	103,76%
set.	3.037	3.015	99,24%	Set.	25.102	25.911	103,22%
out.	2.693	2.765	102,64%	Out.	27.795	28.676	103,17%
Nov.	3.959	3.886	98,13%	Nov.	31.754	32.562	102,54%
Dez.	2.505	2.399	95,73%	Dez.	34.259	34.961	102,05%

RESULTADO MENSAL

RESULTADO ACUMULADO

# Evolução da distribuição x julgamento – Turma Recursal

Mês	Turma Recursal			Mês	Turma Recursal		
	Distribuição	Sentenças	Grau Cumpr.		Distribuição	Sentenças	Grau Cumpr.
Jan.	810	124	15,29%	Jan.	810	124	15,29%
Fev.	1.032	264	25,56%	Fev.	1.842	388	21,05%
Mar.	724	599	82,62%	Mar.	2.566	987	38,45%
Abr.	880	690	78,32%	Abr.	3.446	1.677	48,65%
mai.	786	765	97,20%	Mai.	4.232	2.442	57,69%
jun.	930	417	44,79%	Jun.	5.162	2.859	55,37%
jul.	1.099	359	32,64%	Jul.	6.261	3.218	51,39%
ago.	1.574	591	37,52%	Ago.	7.835	3.809	48,61%
set.	823	936	113,59%	Set.	8.658	4.745	54,80%
out.	911	615	67,43%	Out.	9.569	5.360	56,01%
Nov.	1.308	849	64,86%	Nov.	10.877	6.209	57,08%
Dez.	487	482	98,77%	Dez.	11.364	6.691	58,87%

RESULTADO MENSAL

RESULTADO ACUMULADO

# Evolução da distribuição x julgamento – TJPA

Mês	TJPA			Mês	TJPA		
	Distr.	Sent.	Grau Cumpr.		Distr.	Sent.	Grau Cumpr.
Jan.	13.873	10.045	72,40%	Jan.	13.873	10.045	72,40%
Fev.	16.372	13.228	80,79%	Fev.	30.245	23.273	76,95%
Mar.	17.888	18.390	102,80%	Mar.	48.133	41.663	86,56%
Abr.	15.382	16.022	104,15%	Abr.	63.515	57.685	90,82%
mai.	17.821	19.996	112,20%	Mai.	81.336	77.681	95,51%
jun.	20.055	19.314	96,30%	Jun.	101.391	96.995	95,66%
jul.	19.635	20.922	106,55%	Jul.	121.026	117.917	97,43%
ago.	21.990	23.039	104,77%	Ago.	143.016	140.956	98,56%
set.	21.694	21.507	99,13%	Set.	164.710	162.463	98,64%
out.	19.181	18.333	95,57%	Out.	183.891	180.796	98,32%
Nov.	21.727	23.124	106,42%	Nov.	205.618	203.920	99,17%
Dez.	15.613	15.708	100,60%	Dez.	221.231	219.628	99,27%

RESULTADO MENSAL

RESULTADO ACUMULADO