



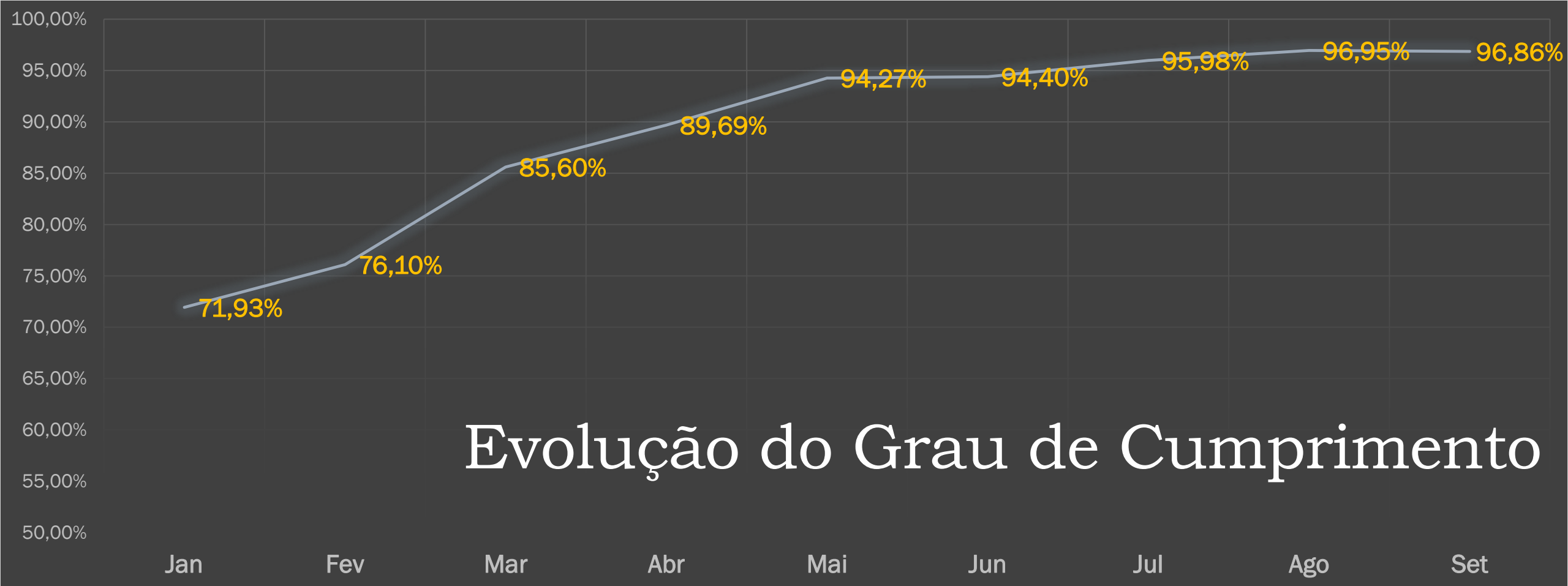
# Meta 1 de 2021

---

RESULTADO ATÉ SETEMBRO

# *Distribuição x Julgados*

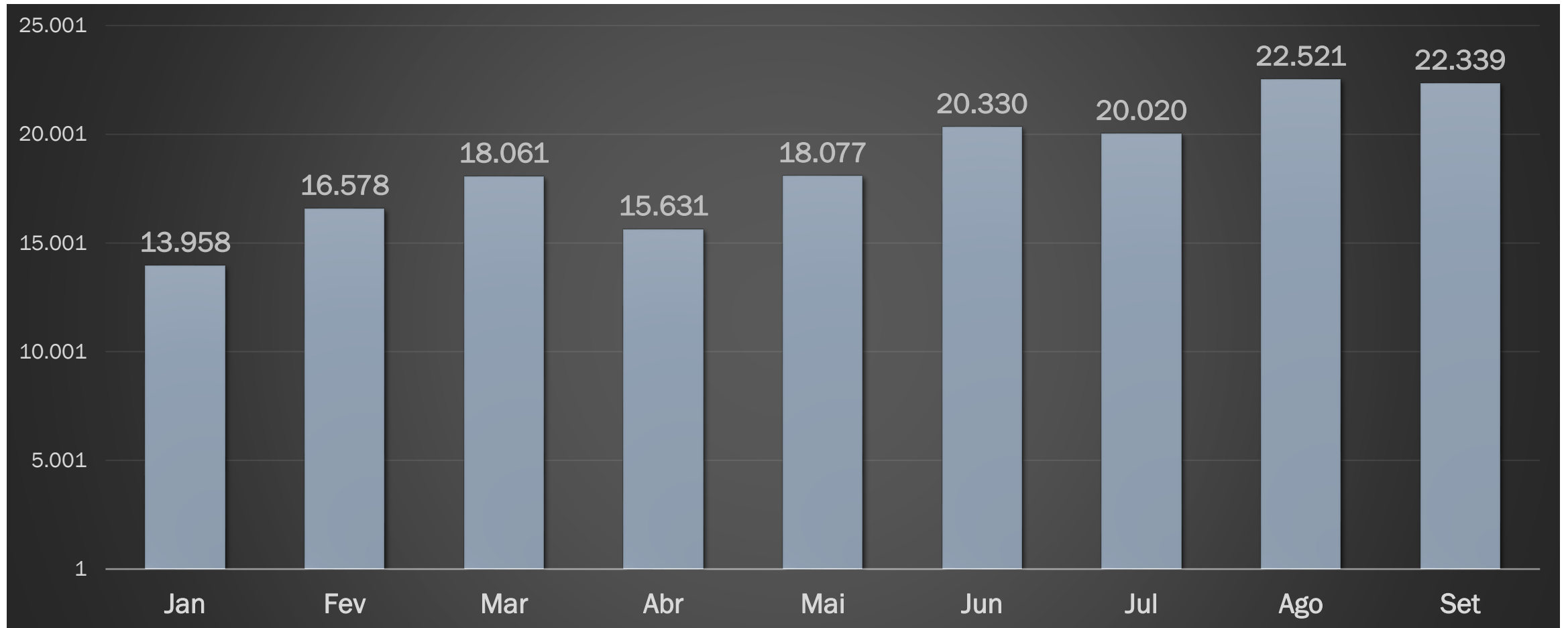
DPGE/CCP



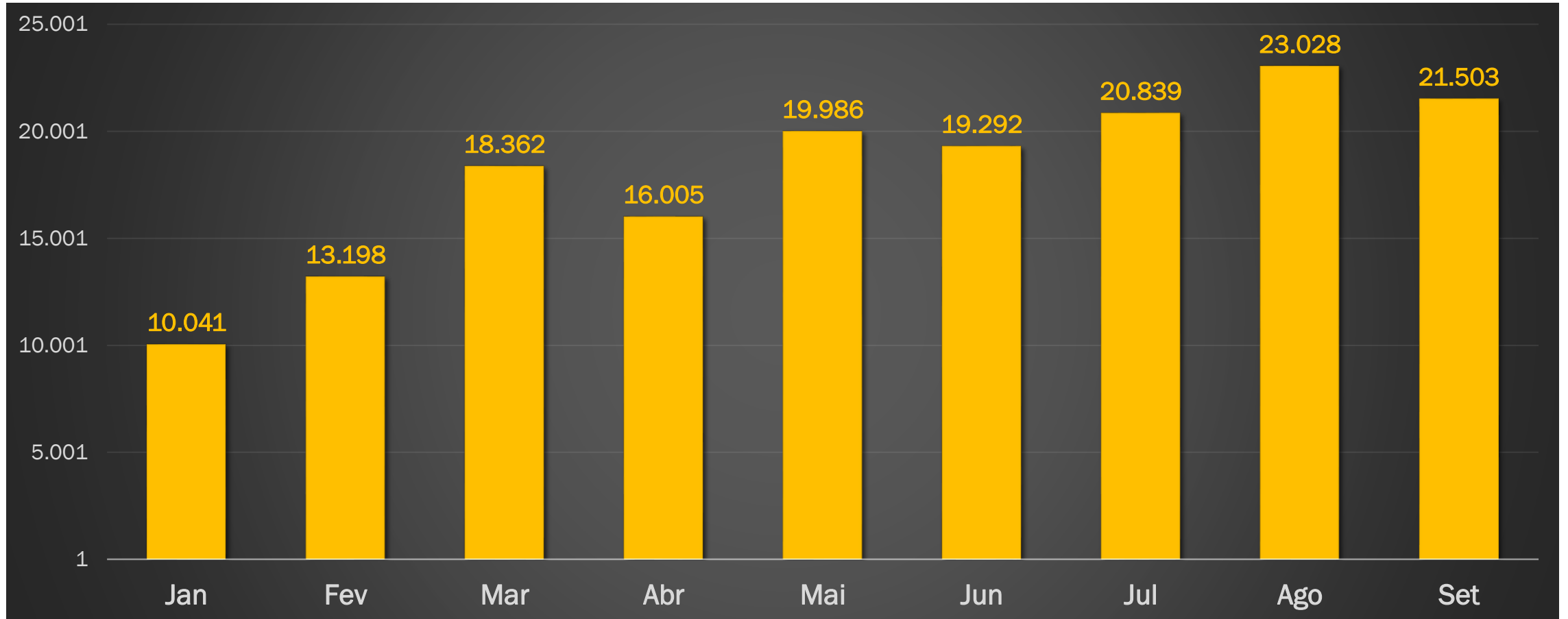
## Evolução do Grau de Cumprimento

**Fato relevante:** no mês de setembro foram detectadas alterações indevidas de classe processual no momento da migração dos processos físicos para o Pje, com efeito direto no quantitativo da pergunta P1.7, que contabiliza os processos que passaram a se enquadrar nos critérios da meta. Essa variável soma com os casos novos e influencia negativamente no grau de cumprimento do TJPA. O DPGE, em conjunto com a equipe de TI do Tribunal, está estudando formas de corrigir e eliminar essas alterações da coleta das Metas Nacionais.

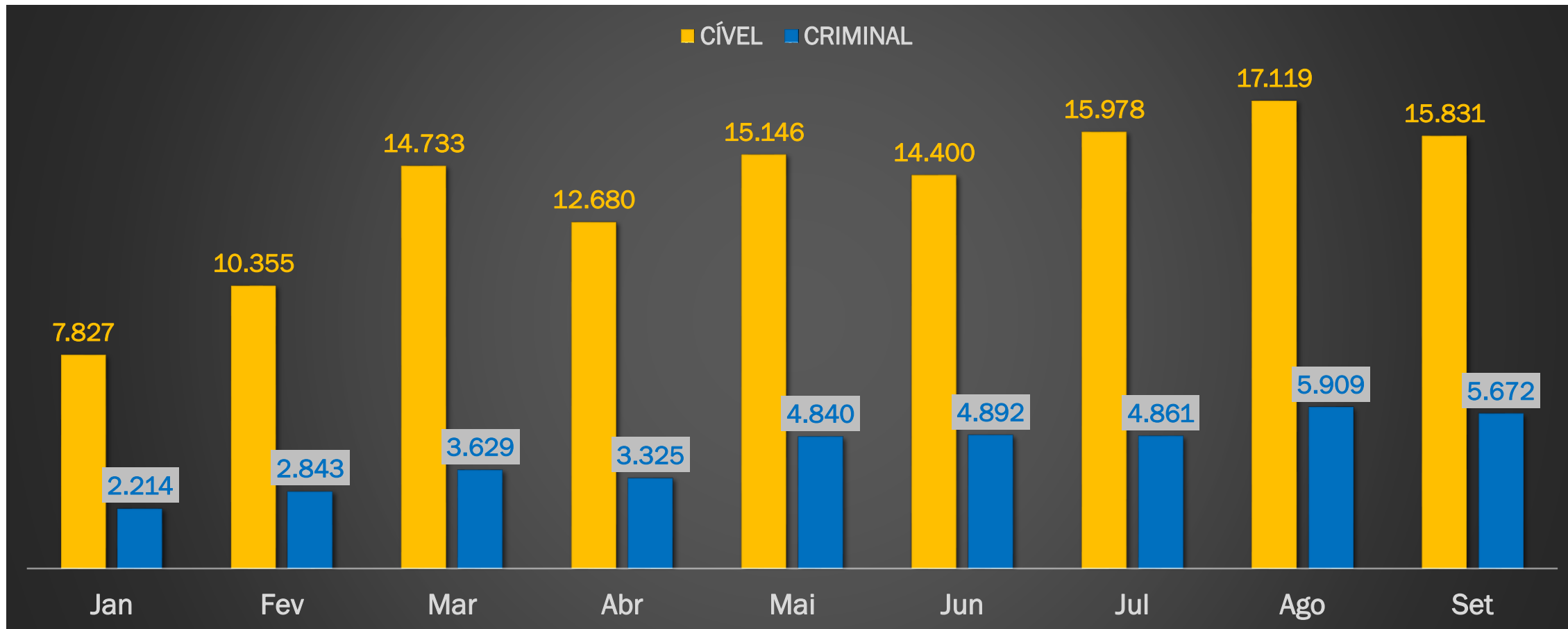
# Evolução da distribuição



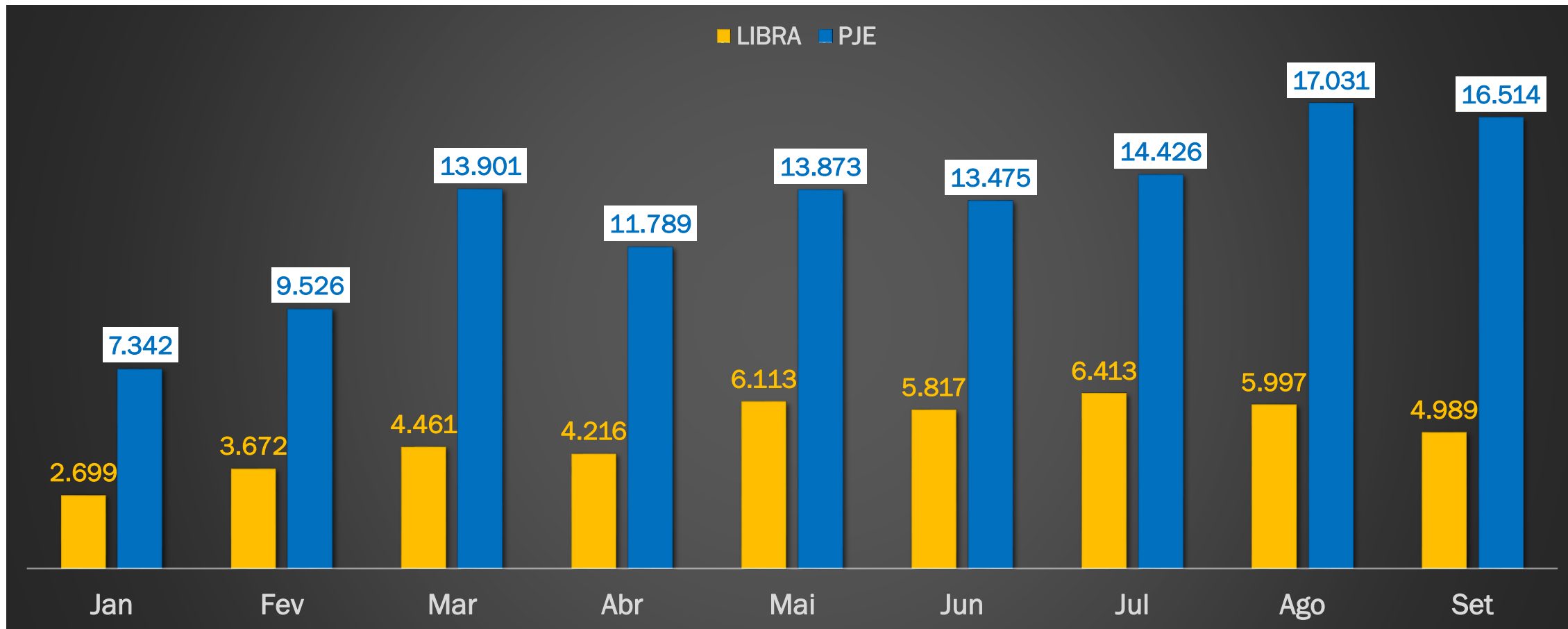
# Evolução dos julgamentos



# Evolução dos julgamentos por área



# Evolução dos julgamentos por sistema



# Evolução da distribuição x sentenças – 1º grau

Mês	1º Grau			Mês	1º Grau		
	Distr.	Sent.	Grau Cumpr.		Distr.	Sent.	Grau Cumpr.
Jan.	9.764	7.072	72,42%	Jan.	9.764	7.072	72,42%
Fev.	11.114	8.763	78,84%	Fev.	20.878	15.835	75,84%
Mar.	12.702	12.265	96,55%	Mar.	33.580	28.100	83,68%
Abr.	10.639	11.128	104,59%	Abr.	44.219	39.228	88,71%
mai.	12.231	13.641	111,52%	Mai.	56.450	52.869	93,65%
jun.	13.739	13.789	100,36%	Jun.	70.189	66.658	94,97%
jul.	12.977	15.511	119,52%	Jul.	83.166	82.169	98,80%
ago.	14.709	16.673	113,34%	Ago.	97.875	98.842	100,99%
set.	14.532	14.632	100,68%	Set.	112.407	113.474	100,95%

RESULTADO MENSAL

RESULTADO ACUMULADO



# Evolução da distribuição x julgamento – 2º grau

Mês	2º Grau			Mês	2º Grau		
	Distr.	Sent.	Grau Cumpr.		Distr.	Sent.	Grau Cumpr.
Jan.	1.091	981	89,84%	Jan.	1.091	981	89,84%
Fev.	1.306	1.612	123,34%	Fev.	2.397	2.593	108,13%
Mar.	1.502	2.567	170,79%	Mar.	3.899	5.160	132,31%
Abr.	1.779	1.805	101,40%	Abr.	5.678	6.965	122,64%
mai.	2.231	2.453	109,90%	Mai.	7.909	9.418	119,06%
jun.	2.730	1.794	65,69%	Jun.	10.639	11.212	105,38%
jul.	3.243	1.705	52,56%	Jul.	13.882	12.917	93,04%
ago.	3.359	2.344	69,76%	Ago.	17.241	15.261	88,51%
set.	3.870	2.924	75,54%	Set.	21.111	18.185	86,14%

RESULTADO MENSAL

RESULTADO ACUMULADO

# Evolução da distribuição x sentenças – Juizados especiais

Mês	Juizados Especiais			Mês	Juizados Especiais		
	Distr.	Sent.	Grau Cumpr.		Distr.	Sent.	Grau Cumpr.
Jan.	2.293	1.864	81,26%	Jan.	2.293	1.864	81,26%
Fev.	3.126	2.559	81,84%	Fev.	5.419	4.423	81,61%
Mar.	3.133	2.930	93,49%	Mar.	8.552	7.353	85,97%
Abr.	2.333	2.382	102,06%	Abr.	10.885	9.735	89,43%
mai.	2.827	3.127	110,57%	Mai.	13.712	12.862	93,79%
jun.	2.931	3.292	112,28%	Jun.	16.643	16.154	97,06%
jul.	2.701	3.264	120,80%	Jul.	19.344	19.418	100,38%
ago.	2.887	3.420	118,42%	Ago.	22.231	22.838	102,73%
set.	3.114	3.010	96,63%	Set.	25.345	25.848	101,98%

RESULTADO MENSAL

RESULTADO ACUMULADO

# Evolução da distribuição x julgamento – Turma Recursal

Mês	Turma Recursal			Mês	Turma Recursal		
	Distribuição	Sentenças	Grau Cumpr.		Distribuição	Sentenças	Grau Cumpr.
Jan.	810	124	15,29%	Jan.	810	124	15,29%
Fev.	1.032	264	25,56%	Fev.	1.842	388	21,05%
Mar.	724	600	82,76%	Mar.	2.566	988	38,49%
Abr.	880	690	78,32%	Abr.	3.446	1.678	48,68%
mai.	788	765	96,96%	Mai.	4.234	2.443	57,69%
jun.	930	417	44,79%	Jun.	5.164	2.860	55,37%
jul.	1.099	359	32,64%	Jul.	6.263	3.219	51,39%
ago.	1.566	591	37,72%	Ago.	7.829	3.810	48,66%
set.	823	937	113,71%	Set.	8.652	4.747	54,86%

RESULTADO MENSAL

RESULTADO ACUMULADO

# Evolução da distribuição x julgamento – TJPA

Mês	TJPA			Mês	TJPA		
	Distr.	Sent.	Grau Cumpr.		Distr.	Sent.	Grau Cumpr.
Jan.	13.958	10.041	71,93%	Jan.	13.958	10.041	71,93%
Fev.	16.578	13.198	79,61%	Fev.	30.536	23.239	76,10%
Mar.	18.061	18.362	101,66%	Mar.	48.597	41.601	85,60%
Abr.	15.631	16.005	102,39%	Abr.	64.228	57.606	89,69%
mai.	18.077	19.986	110,55%	Mai.	82.305	77.592	94,27%
jun.	20.330	19.292	94,89%	Jun.	102.635	96.884	94,40%
jul.	20.020	20.839	104,09%	Jul.	122.655	117.723	95,98%
ago.	22.521	23.028	102,25%	Ago.	145.176	140.751	96,95%
set.	22.339	21.503	96,25%	Set.	167.515	162.254	96,86%

RESULTADO MENSAL

RESULTADO ACUMULADO