



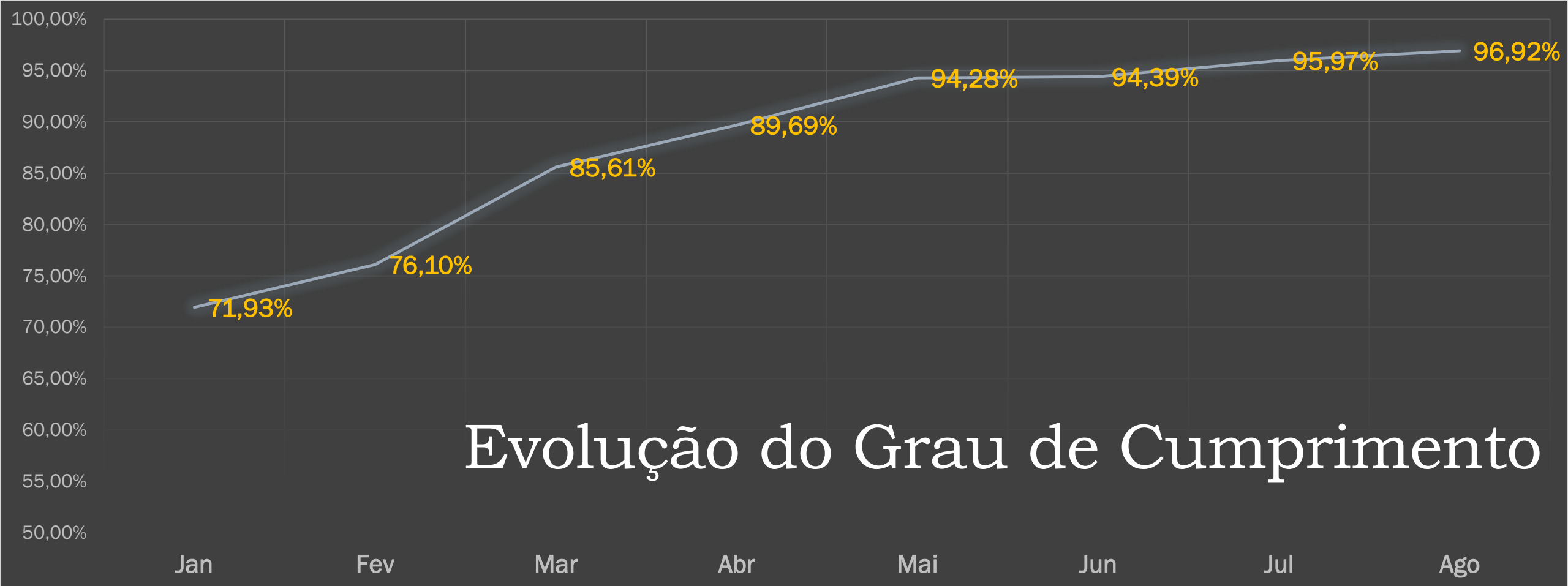
# Meta 1 de 2021

---

RESULTADO ATÉ AGOSTO

# *Distribuição x Julgados*

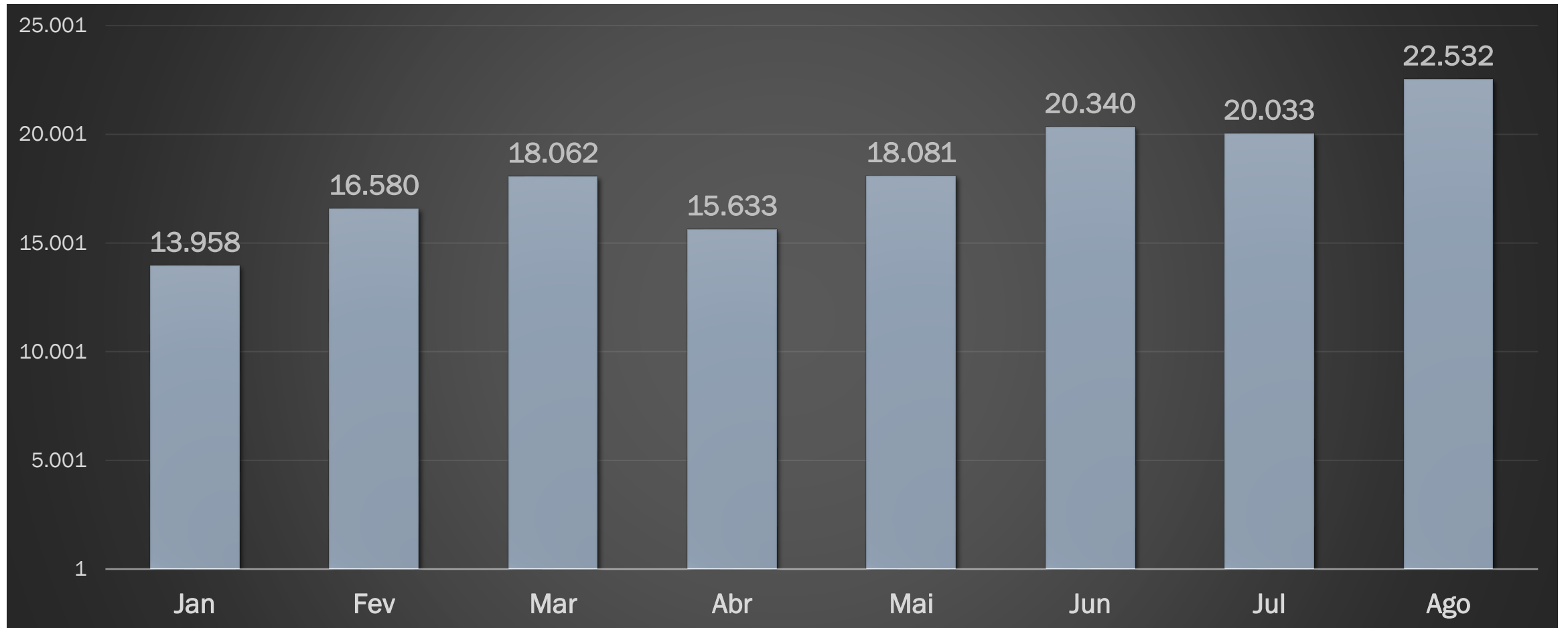
DPGE/CCP



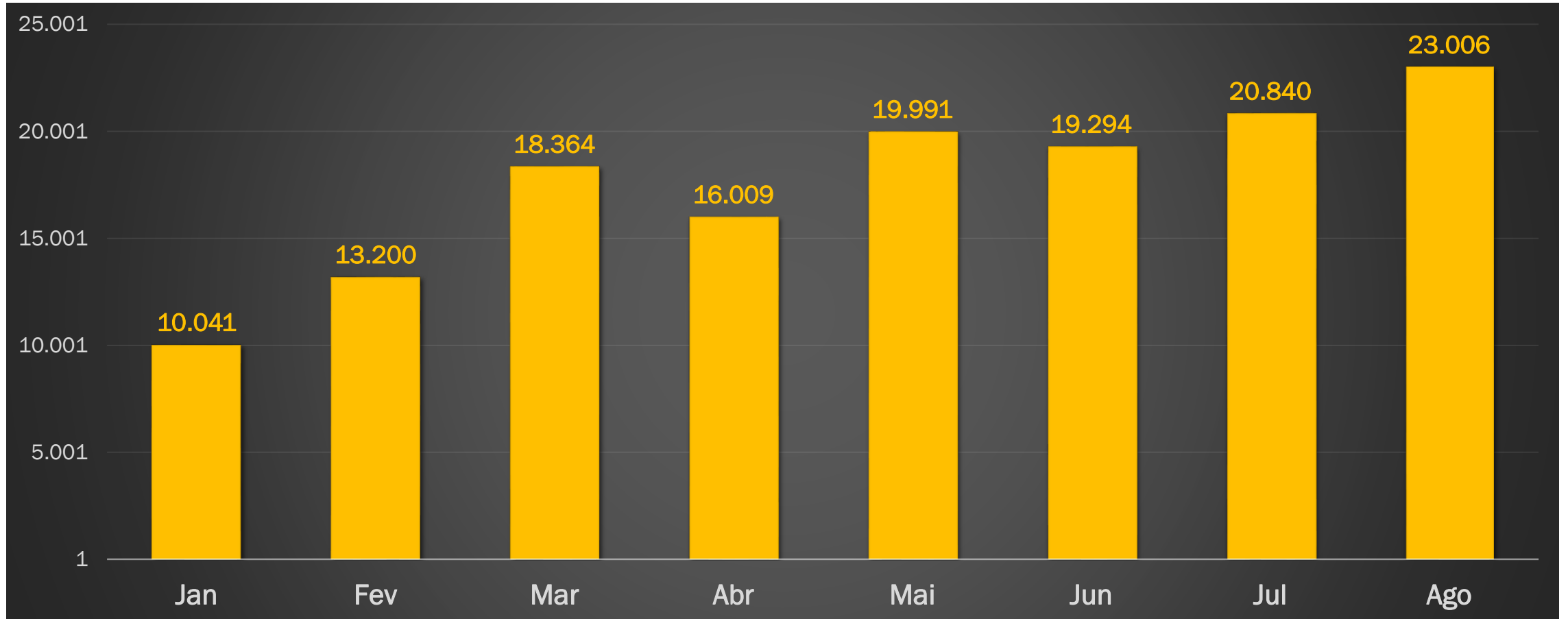
## Evolução do Grau de Cumprimento

**Fato relevante:** no dia 26 de agosto foi detectada a ausência de determinadas classes processuais no sistema de coletas das metas nacionais, tais como a 12372 (divórcio consensual), 12374 (homologação da transação extrajudicial) e 12541 (divórcio litigioso). A correção, sinalizada pelo próprio CNJ, adicionou 7.600 processos nos casos novos da meta 1, o que fez reduzir o grau de cumprimento de 100,28% para 95,74%. A equipe de TI, junto com o DPGE, compara as informações disponibilizadas internamente na base dados do Tribunal com os dados presentes na base de dados do CNJ - DATAJUD, visando a convergência das informações, bem como a obtenção da pontuação máxima referente ao Prêmio CNJ de Qualidade, Eixo Tecnologia da Informação. Daí a necessidade constante de crítica dos dados, com posterior correção, se for o caso.

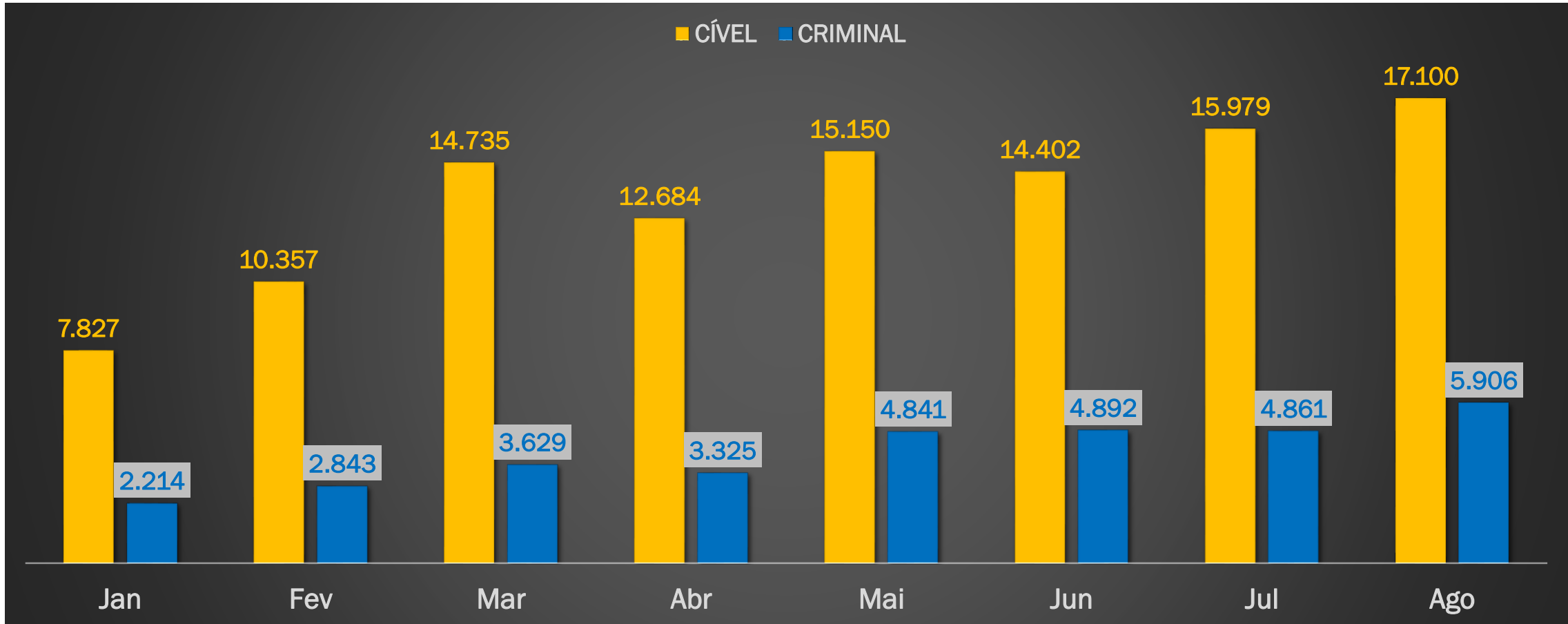
# Evolução da distribuição



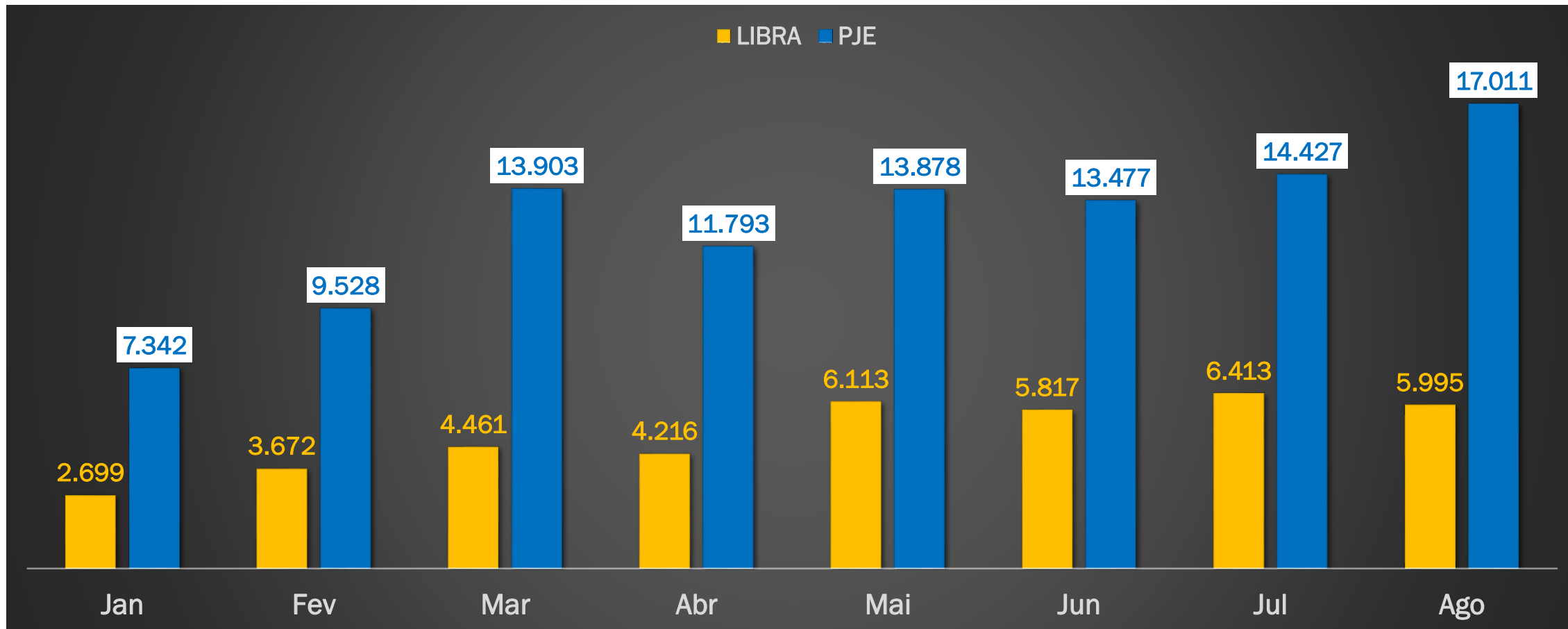
# Evolução dos julgamentos



# Evolução dos julgamentos por área



# Evolução dos julgamentos por sistema



# Evolução da distribuição x sentenças – 1º grau

Mês	1º Grau			Mês	1º Grau		
	Distr.	Sent.	Grau Cumpr.		Distr.	Sent.	Grau Cumpr.
Jan.	9.764	7.072	72,42%	Jan.	9.764	7.072	72,42%
Fev.	11.114	8.763	78,84%	Fev.	20.878	15.835	75,84%
Mar.	12.703	12.265	96,54%	Mar.	33.581	28.100	83,68%
Abr.	10.640	11.128	104,58%	Abr.	44.221	39.228	88,71%
mai.	12.233	13.641	111,50%	Mai.	56.454	52.869	93,65%
jun.	13.739	13.789	100,36%	Jun.	70.193	66.658	94,96%
jul.	12.979	15.511	119,50%	Jul.	83.172	82.169	98,79%
ago.	14.710	16.661	113,26%	Ago.	97.882	98.830	100,97%

RESULTADO MENSAL

RESULTADO ACUMULADO



# Evolução da distribuição x julgamento – 2º grau

Mês	2º Grau			Mês	2º Grau		
	Distr.	Sent.	Grau Cumpr.		Distr.	Sent.	Grau Cumpr.
Jan.	1.091	981	89,84%	Jan.	1.091	981	89,84%
Fev.	1.308	1.614	123,30%	Fev.	2.399	2.595	108,13%
Mar.	1.502	2.569	170,92%	Mar.	3.901	5.164	132,34%
Abr.	1.780	1.809	101,57%	Abr.	5.681	6.973	122,72%
mai.	2.233	2.457	109,98%	Mai.	7.914	9.430	119,14%
jun.	2.739	1.795	65,51%	Jun.	10.653	11.225	105,36%
jul.	3.253	1.706	52,43%	Jul.	13.906	12.931	92,98%
ago.	3.360	2.330	69,32%	Ago.	17.266	15.261	88,38%

RESULTADO MENSAL

RESULTADO ACUMULADO

# Evolução da distribuição x sentenças – Juizados

Mês	Juizados Especiais			Mês	Juizados Especiais		
	Distr.	Sent.	Grau Cumpr.		Distr.	Sent.	Grau Cumpr.
Jan.	2.293	1.864	81,26%	Jan.	2.293	1.864	81,26%
Fev.	3.126	2.559	81,84%	Fev.	5.419	4.423	81,61%
Mar.	3.133	2.930	93,49%	Mar.	8.552	7.353	85,97%
Abr.	2.333	2.382	102,06%	Abr.	10.885	9.735	89,43%
mai.	2.827	3.127	110,57%	Mai.	13.712	12.862	93,79%
jun.	2.931	3.292	112,28%	Jun.	16.643	16.154	97,06%
jul.	2.701	3.264	120,80%	Jul.	19.344	19.418	100,38%
ago.	2.892	3.423	118,32%	Ago.	22.236	22.841	102,72%

RESULTADO MENSAL

RESULTADO ACUMULADO

# Evolução da distribuição x julgamento – Turma Recursal

Mês	Turma Recursal			Mês	Turma Recursal		
	Distr.	Sent.	Grau Cumpr.		Distr.	Sent.	Grau Cumpr.
Jan.	810	124	15,29%	Jan.	810	124	15,29%
Fev.	1032	264	25,56%	Fev.	1.842	388	21,05%
Mar.	724	600	82,76%	Mar.	2.566	988	38,49%
Abr.	880	690	78,32%	Abr.	3.446	1.678	48,68%
mai.	788	766	97,08%	Mai.	4.234	2.444	57,71%
jun.	931	418	44,85%	Jun.	5.165	2.862	55,40%
jul.	1100	359	32,61%	Jul.	6.265	3.221	51,40%
ago.	1569	592	37,71%	Ago.	7.834	3.813	48,67%

RESULTADO MENSAL

RESULTADO ACUMULADO

# Evolução da distribuição x julgamento – TJPA

Mês	TJPA			Mês	TJPA		
	Distr.	Sent.	Grau Cumpr.		Distr.	Sent.	Grau Cumpr.
Jan.	13.958	10.041	71,93%	Jan.	13.958	10.041	71,93%
Fev.	16.580	13.200	79,61%	Fev.	30.538	23.241	76,10%
Mar.	18.062	18.364	101,67%	Mar.	48.600	41.605	85,61%
Abr.	15.633	16.009	102,40%	Abr.	64.233	57.614	89,69%
mai.	18.081	19.991	110,56%	Mai.	82.314	77.605	94,28%
jun.	20.340	19.294	94,85%	Jun.	102.654	96.899	94,39%
jul.	20.033	20.840	104,02%	Jul.	122.687	117.739	95,97%
ago.	22.531	23.006	102,10%	Ago.	145.218	140.745	96,92%

RESULTADO MENSAL

RESULTADO ACUMULADO